

达刚控股集团股份有限公司

2025 年年度报告



2026 年 04 月

2025 年年度报告

第一节 重要提示、目录和释义

公司董事会及董事、高级管理人员保证年度报告内容的真实、准确、完整，不存在虚假记载、误导性陈述或者重大遗漏，并承担个别和连带的法律责任。

公司负责人王妍、主管会计工作负责人王妍及会计机构负责人(会计主管人员)张永生声明：保证本年度报告中财务报告的真实、准确、完整。

所有董事均已出席了审议本报告的董事会会议。

2025 年，中国工程机械行业呈现平稳运行、稳中有进的发展态势，但受市场供需变化以及公司海外人员调整等多方面因素影响，公司高端路面装备研制业务板块经营业绩与上年基本持平，而公司加大应收款项的催收力度，净利润亏损大幅收窄。

本报告中如有涉及未来的计划、业绩预测等方面的内容，均不构成本公司对任何投资者及相关人士的实质承诺，投资者及相关人士对此应当保持足够的风险认识，并且应当理解计划、预测与承诺之间的差异。

关于公司面临风险的详细信息，请投资者认真阅读本报告第三节之“十一、公司未来发展的展望”中的有关描述。

公司计划不派发现金红利，不送红股，不以公积金转增股本。

目 录

第一节 重要提示、目录和释义.....	2
第二节 公司简介和主要财务指标.....	6
第三节 管理层讨论与分析.....	10
第四节 公司治理、环境和社会.....	36
第五节 重要事项.....	52
第六节 股份变动及股东情况.....	65
第七节 债券相关情况.....	72
第八节 财务报告.....	73

备查文件目录

- 一、载有公司负责人、主管会计工作负责人、会计主管人员签名并盖章的财务报表。
- 二、载有会计师事务所盖章、注册会计师签名并盖章的审计报告原件。
- 三、报告期内在中国证监会指定网站上公开披露过的所有公司文件的正本及公告的原稿。
- 四、经公司法定代表人签名的 2025 年年度报告文本原件。
- 五、以上备查文件的备置地点：公司董事会办公室。

释义

释义项	指	释义内容
本公司、公司、达刚控股	指	达刚控股集团股份有限公司
中国证监会	指	中国证券监督管理委员会
深交所	指	深圳证券交易所
审计机构	指	上会会计师事务所（特殊普通合伙）
达刚装备	指	陕西达刚装备科技有限公司（全资子公司）
达刚筑机	指	陕西达刚筑路环保设备有限公司（全资子公司）
达刚租赁	指	江苏达刚设备租赁有限公司（全资子公司）
达刚智维	指	达刚智维科技有限公司（全资子公司）
智慧新途	指	陕西智慧新途工程技术有限公司（全资子公司）
达刚环境（陕西）	指	陕西达刚环境生物科技有限公司（控股子公司）
达刚智慧电力	指	无锡达刚智慧电力科技有限公司（全资子公司）
达刚环境（广东）	指	广东达刚环境科技有限公司（全资子公司）
达刚环境（湖北）	指	湖北达刚环境科技有限公司（全资子公司）
恩科星	指	浙江恩科星电气有限公司（控股子公司）
恩创	指	嘉兴恩创设备制造有限公司（孙公司）
恩卓	指	丽水恩卓电气设备制造有限公司（孙公司）
达刚工业	指	陕西达刚工业有限公司（控股子公司）
鼎都地产	指	西安鼎都房地产开发有限公司
鼎达置业	指	西安鼎达置业有限公司（参股公司）
东英腾华	指	东英腾华融资租赁（深圳）有限公司（参股公司）
《公司法》	指	《中华人民共和国公司法》
《证券法》	指	《中华人民共和国证券法》
《股票上市规则》	指	《深圳证券交易所创业板股票上市规则》
《规范运作》	指	《深圳证券交易所上市公司自律监管指引第 2 号—创业板上市公司规范运作》
控股股东	指	上海曼格睿企业管理合伙企业(有限合伙)
实际控制人	指	自然人陈可
《公司章程》	指	《达刚控股集团股份有限公司章程》
报告期	指	2025 年度
元	指	人民币元

第二节 公司简介和主要财务指标

一、公司信息

股票简称	达刚控股	股票代码	300103
公司的中文名称	达刚控股集团股份有限公司		
公司的中文简称	达刚控股		
公司的外文名称（如有）	DAGANG HOLDING GROUP CO., LTD.		
公司的外文名称缩写（如有）	DAGANG HOLDING		
公司的法定代表人	王妍		
注册地址	西安市高新区毕原三路 10 号		
注册地址的邮政编码	710119		
公司注册地址历史变更情况	2019 年 10 月 8 日，公司注册地址由“西安市高新区科技三路 60 号”变更为“西安市高新区毕原三路 10 号”		
办公地址	西安市高新区毕原三路 10 号		
办公地址的邮政编码	710119		
公司网址	www.sxdagang.com		
电子信箱	investor@dagang.com.cn		

二、联系人和联系方式

	董事会秘书	证券事务代表
姓名	韦尔奇	王瑞
联系地址	西安市高新区毕原三路 10 号	西安市高新区毕原三路 10 号
电话	029-88327811	029-88327811
传真	029-88327811	029-88327811
电子信箱	investor@dagang.com.cn	wangrui@dagang.com.cn

三、信息披露及备置地点

公司披露年度报告的证券交易所网站	深圳证券交易所： http://www.szse.cn
公司披露年度报告的媒体名称及网址	《证券时报》《中国证券报》《证券日报》及巨潮资讯网： http://www.cninfo.com.cn
公司年度报告备置地点	西安市高新区毕原三路 10 号（公司董事会办公室）

四、其他有关资料

公司聘请的会计师事务所

会计师事务所名称	上会会计师事务所（特殊普通合伙）
会计师事务所办公地址	上海市静安区威海路 755 号 25 层
签字会计师姓名	李波、章懿

公司聘请的报告期内履行持续督导职责的保荐机构

适用 不适用

公司聘请的报告期内履行持续督导职责的财务顾问

适用 不适用

财务顾问名称	财务顾问办公地址	财务顾问主办人姓名	持续督导期间
金圆统一证券有限公司	厦门市思明区展鸿路 82 号 厦门国际金融中心 10-11 楼	陈世信、王永超	自 2022 年 10 月 14 日起至重大资产出售事项全部履行完毕

五、主要会计数据和财务指标

公司是否需追溯调整或重述以前年度会计数据

是 否

	2025 年	2024 年	本年比上年增减	2023 年
营业收入（元）	153,866,429.50	155,120,416.28	-0.81%	254,304,255.87
归属于上市公司股东的净利润（元）	-60,615,203.66	-115,389,809.15	47.47%	-108,624,161.85
归属于上市公司股东的扣除非经常性损益的净利润（元）	-60,298,972.27	-118,726,541.79	49.21%	-145,411,722.59
经营活动产生的现金流量净额（元）	7,682,195.66	-34,221,029.97	122.45%	13,415,754.85
基本每股收益（元/股）	-0.1909	-0.3633	47.45%	-0.3420
稀释每股收益（元/股）	-0.1909	-0.3633	47.45%	-0.3420
加权平均净资产收益率	-12.56%	-20.21%	7.65%	-15.91%
	2025 年末	2024 年末	本年末比上年末增减	2023 年末
资产总额（元）	709,067,838.17	888,728,583.54	-20.22%	1,070,833,752.12
归属于上市公司股东的净资产（元）	450,728,229.32	512,940,917.05	-12.13%	628,871,427.52

公司最近三个会计年度扣除非经常性损益前后净利润孰低者均为负值，且最近一年审计报告显示公司持续经营能力存在不确定性

是 否

公司报告期内经审计利润总额、净利润、扣除非经常性损益后的净利润三者孰低为负值

是 否

项目	2025 年	2024 年	备注
营业收入（元）	153,866,429.50	155,120,416.28	营业收入包含主营业务收入和其他业务收入
与主营业务无关的业务收入	28,266,484.93	18,263,620.03	与主营业务无关的业务收入
营业收入扣除金额（元）	28,266,484.93	18,263,620.03	正常经营以外的收入
营业收入扣除后金额（元）	125,599,944.57	136,856,796.25	无

六、分季度主要财务指标

单位：元

	第一季度	第二季度	第三季度	第四季度
营业收入	35,047,594.00	51,528,087.07	41,791,199.16	25,499,549.27

归属于上市公司股东的净利润	-5,535,616.93	-10,638,746.52	-9,321,035.20	-35,119,805.01
归属于上市公司股东的扣除非经常性损益的净利润	-5,653,327.07	-10,808,463.15	-8,972,190.06	-34,864,991.99
经营活动产生的现金流量净额	-1,668,068.23	4,270,086.05	-9,515,391.46	14,595,569.30

上述财务指标或其加总数是否与公司已披露季度报告、半年度报告相关财务指标存在重大差异

是 否

七、境内外会计准则下会计数据差异

1、同时按照国际会计准则与按照中国会计准则披露的财务报告中净利润和净资产差异情况

适用 不适用

公司报告期不存在按照国际会计准则与按照中国会计准则披露的财务报告中净利润和净资产差异情况。

2、同时按照境外会计准则与按照中国会计准则披露的财务报告中净利润和净资产差异情况

适用 不适用

公司报告期不存在按照境外会计准则与按照中国会计准则披露的财务报告中净利润和净资产差异情况。

八、非经常性损益项目及金额

适用 不适用

单位：元

项目	2025 年金额	2024 年金额	2023 年金额	说明
非流动性资产处置损益（包括已计提资产减值准备的冲销部分）	-1,076,052.28	1,370,736.76	36,505,141.43	
计入当期损益的政府补助（与公司正常经营业务密切相关，符合国家政策规定、按照确定的标准享有、对公司损益产生持续影响的政府补助除外）	355,710.08	537,988.26	1,526,872.37	
除同公司正常经营业务相关的有效套期保值业务外，非金融企业持有金融资产和金融负债产生的公允价值变动损益以及处置金融资产和金融负债产生的损益	432,382.83	1,526,554.85	194,309.99	
计入当期损益的对非金融企业收取的资金占用费		-55,583.33		
因不可抗力因素，如遭受自然灾害而产生的各项资产损失	-36,400.00	-313,533.90		
单独进行减值测试的应收款项减值准备转回	290,000.00			
企业因相关经营活动不再持续而发生的一次性费用，如安置职工的支出等	162,925.00			
除上述各项之外的其他营业外收入和支出	-415,804.86	211,228.58	-1,059,023.62	

其他符合非经常性损益定义的损益项目			70,301.37	
减：所得税影响额	28,992.16	-59,341.42	450,040.80	
少数股东权益影响额（税后）	0.00			
合计	-316,231.39	3,336,732.64	36,787,560.74	--

其他符合非经常性损益定义的损益项目的具体情况：

适用 不适用

公司不存在其他符合非经常性损益定义的损益项目的具体情况。

将《公开发行证券的公司信息披露解释性公告第 1 号——非经常性损益》中列举的非经常性损益项目界定为经常性损益项目的情况说明

适用 不适用

公司不存在将《公开发行证券的公司信息披露解释性公告第 1 号——非经常性损益》中列举的非经常性损益项目界定为经常性损益的项目的情形。

第三节 管理层讨论与分析

一、报告期内公司从事的主要业务

公司需遵守《深圳证券交易所上市公司自律监管指引第 3 号——行业信息披露》中的“工程机械相关业务”的披露要求

2025 年度，公司以《未来三年（2024 年-2026 年）发展战略规划（修订稿）》为指导，依据 2025 年初的经营计划有序开展各项业务。

2025 年是筑养路机械行业向绿色化、智能化深度转型的关键一年，也是公司面对行业竞争，聚焦内部提质增效、与新业务完整融合的一年。全年公司紧扣年初的经营目标，继续深耕高端路面装备研制及新能源设备业务，通过开展多渠道、针对性的营销策略，拓展新的业务合作模式、筛选及开发优质客户、降本增效、业务整合等多项举措促进经营的稳步发展，全年营业收入与上年基本持平，净利润亏损规模大幅收窄，为公司的持续发展筑牢了基础。

（一）高端路面装备研制板块

1、主要业务、产品及用途

高端路面装备研制板块涵盖了从沥青加热、存储、运输与深加工设备到道路施工与养护专用车辆、专用设备及沥青拌和站等沥青路面筑养护系列产品的研制、生产、销售、租赁及技术服务。


该板块下辖达刚路机、达刚筑机、达刚租赁及达刚工业等部门或子公司，并由装备事业部对各下属部门或子公司进行统一管理，谋求协同发展。

其中，达刚路机及达刚工业主要从事公路筑养路机械设备的研制、生产、销售及技术服务。主要产品及用途如下：

序号	产品名称	用途	产品图片
1	智能型沥青洒布车	可用于高等级沥青路面透层、防水层、粘结层的洒布，亦可用于采用层铺法工艺的沥青路面施工。	
2	沥青碎石同步封层车	可用于路面的下封层、上封层施工；新旧路面加铺磨耗层施工；沥青路面的层铺法施工；沥青、碎石特殊情况下的分别洒（撒）布。	
3	微表处/稀浆封层车	可做稀浆封层及微表处路面养护工程，亦可用于高等级路面施工中的下封层及桥面处治作业。	

4	液态沥青运输车	主要用于液态沥青及其它粘稠、需要加热保温材料的长、中、短途运输。	
5	自行式碎石撒布机	主要用于低等级公路上封层施工中碎石的撒布及表处层铺法新建沥青路面施工中碎石的撒布，也可对高等级公路的面层进行罩面养护。	
6	粉料撒布车	主要用于公路冷再生施工水泥的撒布，也可用于路基稳定土多种粘合剂的撒布，同时也可用于其它场合粉状料的撒布，是公路现场冷再生施工配套的关键设备，也是路基稳定土施工必须的专用设备，广泛应用于公路及市政建设。	
7	冷再生机	能够在自然环境温度下就地连续完成沥青路面现场冷铣刨、破碎以及添加乳化沥青或泡沫沥青、水等材料后对沥青路面进行再生，可以一次性连续完成材料的铣刨、破碎、添加、拌合、摊铺、整平等工序。是实现旧沥青路面再生的专用设备。	
8	多功能路肩（侧边）摊铺机	是一种右侧摊铺道路加宽施工专用设备，可用于低等级沥青路面、乡道、村道加宽时对于基层材料、沥青混合料的边道加宽摊铺。	
9	沥青路面养护车	主要用来完成普通级公路及高等级公路路面坑槽修补等作业。	
10	水泥净浆洒布车	主要运用于高等级公路的施工，在稳定层分层施工时，可进行上下层之间的水泥净浆洒布，也可作为洒水车来使用。	

11	沥青脱桶设备	主要用于桶装沥青的脱桶与升温，并具有脱水与自动清渣功能。	
12	路面吸尘车	主要用于市政道路、高等级公路、沥青水稳拌合站场地、建筑施工场地、煤场、矿区、港口、码头等路面的干式吸扫工作，同时还适用于公路养护过程中的铣刨路面或者铺设沥青前的水稳路面等大面积、高强度的吸扫和保洁工作。	
13	沥青改性设备	主要用于生产各种改性沥青，如 SBS、EVA、PE 改性沥青等，还可生产橡胶改性沥青。	
14	沥青乳化设备	可用于生产普通乳化沥青，也能够生产改性乳化沥青。	
15	机场道面快速修复车	可用于机场、高速、国道等多种路面的快速修复。	
16	小型生活垃圾无害化处理设备	用于生活垃圾/医废垃圾的彻底无害化处理	

17	环保型垃圾处理设备	达刚环保型垃圾处理设备基于生活垃圾裂解气化技术，是中低温热解和高温氧化燃烧技术完美相结合的新型垃圾处理装备。	
----	-----------	--	--

达刚筑机主要从事高端环保型沥青混合料搅拌设备的研发、生产及销售。

序号	产品名称	用途	产品图片
1	沥青混合料搅拌设备	广泛应用于各等级公路、城市道路、机场、码头、停车场等基建工程。其主要作用是将砂石料烘干加热、筛分、计量，与填料、热沥青按一定配合比均匀搅拌成沥青混合料。	
2	再生一体机设备	广泛应用于各等级公路、城市道路、机场、码头、停车场等基建工程。其主要作用是将破碎、筛分后的旧沥青路面回收料进行加热、计量，再与热砂石料、填料和热沥青按一定配合比均匀搅拌成新的混合料。	

达刚租赁主要从事道路施工养护系列机械设备租赁、技术工艺咨询、劳务服务、筑养护设备的销售（中低端）、二手设备的回收与再销售、操作手培训等业务。

达刚装备是公司在渭南地区设立的全资子公司，其作为公司筑养路机械设备整体业务发展的重要基地，为公司及各子公司的资源共享、协同发展提供保障。

2、经营模式

报告期内，公司工程机械业务继续坚持“研发、制造、销售、服务一体化”的运营模式。公司通过自主研发与技术合作相结合的方式，持续进行产品升级与技术创新；在生产组织上，公司采用“以销定产”与合理库存相结合的方式，以平衡市场需求波动与生产效率。

（1）研发模式

公司研发模式主要为新产品研发、定制研发及优化升级与持续改进。

新产品研发：公司员工收集市场需求、客户要求以及行业发展趋势的相关资料，提交总工程师。总工程师组织专家委员会成员，对产品的市场需求、客户要求、市场占有率、技术现状和发展趋势、资源效益等多方面进行科学预测及技术经济的分析论证，并对立项风险进行识别，决定是否立项。对于立项产品，编制《项目开发建议书》，并交由研发部成立项目组按设计开发程序进行开发。

定制研发：对于定制研发的产品，先进行评审。评审通过后，相关部门将合同评审的有关技术资料送交总工程师。总工程师根据客户的需求、期望及相关产品技术参数编制《项目开发建议书》，并交由研发部成立项目组按设计开发程序进行开发。

优化升级持续改进：研发部根据市场需求、客户要求以及行业的发展趋势，对已有产品进行优化设计的分析论证，并对风险进行识别，提出规避风险措施，确定产品的适用范围、系统功能、性能指标、结构形式及市场定位。由总工程师组织专家委员会成员评审确定，最终编制《项目开发建议书》，并由研发部成立项目组按设计开发程序进行开发。

（2）采购模式

公司的采购模式主要有准时采购模式和定量订货模式。

准时采购模式：是一种完全以满足需求为依据的采购方法。公司根据生产计划的需要，对供应商下达订货指令，要求供应商在指定的时间内将指定数量、品种的产品送到指定地点。

定量订货模式：该模式预先确定一个订货点和一个订货批量，然后随时检查库存，当库存下降到订货点时，则发出订货单，订货批量采取经济批量。

除以上两种主要采购模式外，也采用 MRP\EC 等采购模式辅助完成。

（3）生产模式

公司的生产经营模式分为常规生产和特殊订单生产两种类型。

常规生产模式是指通过年度销售预测计划结合库存管制表控制投产时点及投产批量，即在满足销售常规订单要求的情况下，根据各种产品的月末盘存数量与库存管制表设定数量的差异来决定是否投产及投产量。

特殊订单生产模式是指根据销售订单签订情况进行生产加工，即以销定产；销售订单主要由分布于全国主要销售区域的销售经理从相关的公路建设、养护单位及市政、交通、路桥等单位直接取得，或因路桥建设项目招投标中标而得。另有部分订单则因公司可为用户提供设备、材料及施工工艺三位一体的系统技术集成解决方案等增值服务，由客户主动求购而得。

（4）销售模式

公司目前采用的是直销与代理相结合的销售模式，并兼顾国内外重点市场。直销主要通过参加客户招投标、安排专人参加大型行业展会、组织产品技术交流推介会、到施工现场或者客户单位现场推销等多种渠道和方式获取订单；代理方式主要是由公司根据业务开拓区域、代理商资质、影响力等多方面综合考察后，签订代理商协议，代理商在其所在区域内对公司产品进行销售，当代理商与客户签订销售合同后，其再与公司签订协议，购买对应产品并销售给客户，最终完成交易。出口业务主要通过自营出口、海外经销商合作和央企海外项目采购的方式进行。

（5）定价策略

公司产品定价方式主要是在核算产品成本的基础上，参照市场情况，与客户谈判最终确定。

（二）公共设施智慧运维管理板块

公共设施智慧运维管理板块是对城市公共设施资产在托管年限内进行巡查、监（检）测、分析评价、养护设计、养护施工、养护质量控制及信息化管理工作，旨在提高城市和公路的公共设施建设、养护及日常管理质量和效率的基础上，降低设施管养成本，提升精细化管理水平。

1、主要业务、产品及用途

公共设施智慧运维管理板块主要业务是对各地城市公共设施进行科学化、数字化、智能化的托管服务。

该板块目前下辖智慧新途、达刚智慧运维（渭南、安康、上海、山东）等多家子（孙）公司。该板块主要服务内容包括：1）通过建管养一体化管理平台，规范公共设施管理业务流程；2）建立多元化智慧巡查体系，成立专业化巡查队伍、配备智能化巡查装备、制定规范化巡查流程，推行“巡养分离”模式，实现巡查和养护工作的互相制约、互相监督，提升巡养工作效率和质量；3）建立标准化作业规范，实行标准化作业，通过 24 小时巡查机制，对城市公共设施常见问题进行专项治理，保障设施正常运行及人民群众财产安全；4）增加赋能化服务，建立科学化检测评定机制、提供工程代建管理、租赁施工设备、输出新工艺新材料等。

2、经营模式

智慧运维公司与业主单位确定托管的具体内容，并针对托管内容建立相应的规范与标准，采集托管设施的现状数据、养护历史及历年养护资金的投入情况，依据数据拟定养护方案及指标，签订托管协议，之后正式进入设施运维托管服务期。

根据托管设施种类及数量、原有设计使用寿命、历年养护资料、养护资金投入额、养护目标等综合因素分析，与业主单位充分沟通，并通过参与公开招标程序确定最终托管费用。智慧运维公司在托管年限内对托管的设施进行管理，业主单位对托管公司进行考核，并结算相关费用。

(三) 乡村振兴板块

1、主要业务、产品及用途

公司创新中心自设立以来，基于“乡村振兴”的主题进行了多个领域的创新实践，其中，以镇级再利用资源回收中心为基础的农村低温裂解垃圾处理设备的研制与应用取得了显著的进展。该项目已经在湖北省襄阳市保康县、湖北省咸宁市通山县、湖北省襄阳市竹溪县等多地陆续落地。

2、经营模式

公司乡村振兴服务是以“户分类、村收集、镇处置”的全套创新服务模式，通过自主研发的垃圾无害化处理设备，打造偏远地区生活垃圾处理模式的示范区，探索边远山区垃圾不出镇的实现方式。



(四) 新能源相关业务板块

公司控股子公司恩科星专注于电动汽车和电动自行车充电桩研发与制造，致力于为全球用户提供高效、智能、环保的充电解决方案。


1、主要产品及服务

(1) 电动汽车充电桩

恩科星电动汽车充电桩产品主要包括直流桩和交流桩、一体式和分体式等多种产品类型；充电桩模块涵盖 7kW、14kW、20kW、30kW、40kW、120kW、160kW 等功率等级。

序号	产品名称	产品介绍	产品图片
1	型材款 7kW 交流充电桩	产品具备刷卡、扫码等多种启动方式，集充电模块、控制模块、电能计量模块、网络通信模块等系统功能于一体。具有充电多重保护功能，输入输出时提供双重安全保护措施，实时检测充电状态，确保整机安全可靠。	
2	注塑款 7kW 交流充电桩	产品具备完善的系统保护功能：过压、欠压保护，过流保护，短路保护，漏电保护、浪涌保护，接线保护，产品操作安全可靠。具备数据存储、故障识别、精确的电量计量及费用查询等功能。	



3	注塑款 14kW 交流充电桩	<p>产品主要由壳体、盖板、主控板、显示模块（选配）、通信模块、LED 指示灯、急停开关、充电连接器、线缆挂板等组成。具备双枪充电能力，配备高清 LCD 显示屏，设备状态、充电信息等内容一目了然。</p>	
4	14kW 双枪交流充电桩	<p>产品安装方便、占地面积小、操作简便，具备双枪充电能力。具备 4G 在线通讯功能，通过手机微信、支付宝或小程序扫描二维码即可实现在线控制及支付功能。</p>	
5	20kW 电动汽车直流充电桩	<p>产品为恒功率单枪小直流充电桩，集人机交互触摸屏、充电模块、控制模块、电能计量模块、网络通信模块等系统功能于一体。IP54 户外使用防护等级可满足大部分驻地场景，最高充电电压达 750V，可为用户提供临时补电的需求，且对场地电容量要求更低。</p>	
6	60kW 直流双枪充电桩	<p>产品为一体化设计，包含交流配电，直流配电，监控系统，整流系统，计量系统，用户交互系统，电动汽车接口系统。配备 30kW*2 恒功率模块，防护等级为 IP54。</p>	
7	120kW 直流双枪充电桩	<p>产品为一体式双枪直流充电桩，集显示屏、充电模块、控制模块、电能计量模块、网络通信模块等系统功能于一体。120kW 功率可满足直流快充需求。采用高等级防护模块为核心，环境适应性更强，维修概率更低。整机采用轻量化设计，更方便安装，轻松调试。</p>	

8	车位锁控制器	<p>产品是为提高新能源充电桩利用率而设计开发的一款新品，同时解决了因充电桩车位被无需求的车辆占用导致无法充电的问题。本产品安装方便、操作简单。</p>	
---	--------	--	---

(2) 电动自行车充电桩

恩科星电动自行车充电桩产品主要包括立柱式充电桩、壁挂式充电桩和充电车棚等多种产品类型。

序号	产品名称	产品介绍	产品图片
1	2 路立柱式充电桩	<p>产品外观采用双拼色和 L 形防水沟槽设计，外壳采用 SPCC 材质，顶部配置刷卡器，可提供 2 路充电插口，单插口最大可支持 2500W 功率，整桩总功率支持 5000W。</p> <p>产品具有极佳的防护性和耐候性，更适用于国内复杂的地理环境，使用寿命更长，维护成本更低。</p>	
2	壁挂式充电机	<p>产品由主机+10 路充电插口组合而成，可实时采集充电信息并通过物联网实现充满自停，远程 OTA 升级，电池检测等功能。</p> <p>支持扫码或刷卡充电，也支持按分钟和功率实时计费，可对不同功率设置对应的计费标准。</p>	
3	8 路立柱式充电桩	<p>产品提供 8 个充电插口，独立桩体设计能适应各种场地环境，可实现灵活高效的布局安装。</p> <p>具备超功率自动保护、电子保险丝（短路保护）等多重防护，耐候性强。</p>	
4	10 路立柱式充电桩	<p>产品由一个主立柱+四个子立柱组合而成，共有 10 个充电插口。独立桩体设计能适应各种场地环境，可灵活高效的布局安装。</p> <p>具备超功率自动保护、电子保险丝（短路保护）等九重防护，还具有极佳的防护性和耐候性，更适用于国内复杂的地理环境，使用寿命更长，维护成本更低。</p>	
5	大功率云插座	<p>产品采用 4G 网络信号模块，提供 2 个充电口，单插口支持 2500W 最大输出功率。可实现在更多场景下灵活安装。</p> <p>支持扫码或刷卡充电，可实时采集电流、电压、功率、电量等充电信息。也支持按分钟和功率实时计费，可对不同功率设置对应的计费标准。</p>	

6	10 路立柱式带棚充电桩	<p>产品内嵌车棚结构体，提供 10 个充电接口，可在户外空旷场地以及户外其他电动车集中存放处安装使用。</p> <p>具有强度高、耐久性好、防火难燃、自重轻等优点，其重量约为钢制顶棚重量的 1/2，可以进行免焊接组装，极大缩短建设工期。</p>	
7	安消一体化解决方案	<p>安消一体化解决方案实现充电桩、物联网消防监控系统与安防监控系统的一体化融合。</p> <p>产品由充电桩、充电棚、智能摄像头、自动喷淋灭火器、AIOT 智慧数字断路器、烟感传感器、IOT 智能设备等组合而成。</p>	

2、经营模式

(1) 研发模式

该板块研发主要分为五个阶段：概念阶段、计划阶段、开发阶段、中试阶段和量产阶段。在概念阶段确认研发方向，计划阶段根据现有技术确定解决问题的技术方案，开发阶段根据既定方案解决在产品实现过程中遇到的具体问题，中试阶段主要解决产品在批量化过程中遇到的技术困难，量产阶段则是产品正式发布后在产品生命周期内负责日常的生产与市场维护等。

(2) 生产模式

产品生产主要包含模块组装、结构件组装、线缆组装、整机组装和产品检测等环节。通过质量管理体系，以原材管理、过程管理、出货管理及售后管理监控产品的全流程。

就具体生产管理而言，公司在接收客户订单后，基于已有的产品和技术平台分解客户需求，以标准化产品销售为主，同时辅以定制，形成对应的产品设计方案。恩科星产品采用模块化设计，功率模块可独立运行，也可将多个模块组装为整机。

(3) 销售模式

定制模式：根据国内外新能源车企、充电运营商、社区物业集团等客户要求，提供定制化充电桩产品与售后服务。

订单模式：以“大客户战略”为主，签订中长期框架协议，为大客户提供充电桩产品与售后服务。

自主销售：采取自主销售，并辅以培育长期稳定的分销商或合作伙伴模式，拓宽客户群体及销售范围。

二、报告期内公司所处行业情况

公司需遵守《深圳证券交易所上市公司自律监管指引第 3 号——行业信息披露》中的“工程机械相关业务”的披露要求

(一) 高端路面装备研制业务

公司高端路面装备研制板块涵盖了从沥青加热、存储、运输与深加工设备到道路施工与养护专用车辆、专用设备及沥青拌和站等沥青路面筑养护系列产品的研制、生产、销售、租赁及技术服务。

2025 年，国家实施更加积极有为的经济政策和适度宽松的货币政策，中国工程机械行业的发展环境持续改善。虽然外部环境复杂多变、国际形势不确定性增加，但我国工程机械技术、产品和服务等越来越受到国际用户的认知、认可，加之行业企业海外业务布局的不断完善升级，使得全行业出口额保持在较高水平。据海关数据整理，2025 年我国工程机械进出口贸易额同比增长了 13.2%。

国内筑路机械市场由扩建增长进入存量提质阶段，虽然传统基建项目需求趋于饱和，但乡村振兴、城市更新、海外基建等领域逐渐成为新的增长极。中国市场呈现“双轮驱动”特征：一方面，传统基建项目仍占主导，如高速公路、铁路建设持续拉动大型设备需求；另一方面，城市更新与乡村振兴催生差异化需求，例如农村公路建设偏好小型化、低成本设备，城市道路养护则依赖智能化检测与修复装备。根据 2026 年政府工作报告，2025 年我国装备制造业增加值同比增长 9.2%，行业发展态势稳健。

行业整体科技创新能力与成果转化效率持续提升，高端装备供给能力不断增强。但受国内工程开工以及市场资金不足制约，行业竞争依然激烈。大型龙头企业凭借技术、资金、规模优势抢占高端市场，中小品牌则在中低端市场展开价格战，给公司业务开展带来了较大的竞争压力。

（二）公共设施智慧运维管理业务

公司公共设施智慧运维管理业务是以市场需求为基础，以建管养一体化管理平台为支撑，利用大数据监测、物联感知及分析系统，为公共设施治理提供便捷高效的建设、管理、养护一体化的定制化服务。

2025 年，该板块继续实行精兵简政措施，优化处理并注销相关亏损孙公司；同时，聚焦应收账款催收工作，全面研判评估回款预期，缩减相关业务规模，降低资金风险。

（三）乡村振兴业务

依据 2026 年中央一号文件《中共中央 国务院关于锚定农业农村现代化 扎实推进乡村全面振兴的意见》第十八条“一体化推进乡村生态保护修复”核心要求，国家持续整治提升农村人居环境，重点解决农村改厕、垃圾围村等突出问题，完善社会化管护服务体系，推进农村生活垃圾源头减量、健全收运处置常态化运行保障机制，加快农村环境治理数字化转型。

公司乡村振兴业务主要是利用自身研发的生活垃圾无害化处理设备服务于国家的乡村振兴及城镇环境治理战略。公司生活垃圾无害化处理设备利用机械学原理以及热工学、空气动力学等多学科知识，利用低温裂解、高温焚化技术，大幅降低了生活垃圾焚烧过程中有害气体的排放指标。

报告期内，该板块主要以陕西、湖北等地垃圾焚烧项目为重点，开展商务洽谈、技术对接、项目投标、设备测试等工作。

（四）新能源相关业务

近年来，在城市短途出行需求激增与绿色出行理念盛行的双重背景下，两轮电动车（含电动自行车、电动摩托车）已发展成为城市交通体系的重要组成部分。然而，随着二轮电动车的保有量持续攀升，充电设施供给不足与安全管理问题日益凸显。2021 年，国家应急部发布的《高层民用建筑消防安全管理规定》要求，禁止在高层民用建筑公共门厅、疏散走道、楼梯间、安全出口停放电动自行车或者为电动自行车充电，推动集中充电需求。同年，国务院安委会《安全生产治本攻坚三年行动方案（2024-2026 年）》中明确将电动自行车充电安全纳入社区治理考核；工信部《电动自行车行业规范条件》要求企业配套智能充电技术。中国两轮电动车充电行业受到需求增长、政策支持、技术变革和行业整合四类驱动因素的影响，也逐步进入稳健增长、标准统一、有序竞争的可持续发展新阶段。

中国汽车工业协会数据显示，2025 年，我国汽车产销量均突破 3400 万辆，再创历史新高。新能源汽车产销量均超 1600 万辆，新能源汽车国内新车销量占比突破 50%。新能源汽车产销分别完成 1662.6 万辆和 1649 万辆，同比分别增长 29%和 28.2%。新能源车渗透率及保有量的快速增长带动了充电桩市场需求的旺盛，中国城市充电基础设施继续保持高速增长的态势。2026 年 1 月，国家能源局发布 2025 年 12 月全国电动汽车充电设施数据，根据国家充电设施监测服务平台数据，截至 2025 年 12 月底，我国电动汽车充电基础设施（枪）总数达到 2009.2 万个，同比增长 49.7%，突破 2000 万大关。其中，公共充电设施（枪）471.7 万个，同比增长 31.9%；私人充电设施（枪）1537.5 万个，同比增长 56.2%。

浙江恩科星电气有限公司作为一家专注于新能源充电设备和微电网系统研发、制造和销售的高新技术企业，致力于为全球用户提供高效、智能、环保的充电解决方案；持续增长的市场需求为其电动自行车充电桩和新能源汽车充电桩等产品的不断创新与销售提供了稳定的需求保障。

三、核心竞争力分析

公司需遵守《深圳证券交易所上市公司自律监管指引第 3 号——行业信息披露》中的“工程机械相关业务”的披露要求

1、领先的产品技术优势

公司是国内较早独立研发、制造和销售智能环保型筑养路施工及养护类产品的高新技术企业。公司设有省级技术中心和市级优秀企业技术中心，多项技术和产品获得国家技术进步奖、省级科学技术进步一等奖、国家级新产品、国家火炬计划、省市名牌产品；截至报告期末，公司主导编制了 1 项国家标准和 11 项行业标准，参与编制了 2 项国家标准、4 项行业标准和 5 项地方标准；公司拥有有效授权专利 169 项，其中发明专利 9 项，实用新型专利 147 项，外观专利 13 项；注册商标共 80 项，软件著作权 78 项。

2、经验丰富的研发团队

公司拥有一支专业的筑养路机械产品研发团队，成员具有多年的筑养路机械行业及产品性能的研究开发经验，对公路施工工艺及产品施工需求有着深刻的认识和独到的见解。作为一家定位高端路面装备的企业，公司十分重视新技术新产品的研发工作，拥有以众多高级工程师及机械、电气专业工程师为核心的研发团队，他们充满活力、勇于开拓，为公司技术研发和产品创新的主要力量。

3、丰富的产品系列

从利用燃气废气进行脱桶的沥青脱桶设备起步，经过 30 多年的发展与技术沉淀，公司现已成为拥有高端路面装备、乡村振兴以及新能源装备等多种业务的集团公司。其中，高端路面装备涵盖了从沥青加热、存储、运输与深加工设备（沥青脱桶设备、沥青改性设备、沥青乳化设备、沥青运输车、沥青保温存储设备等）到道路施工与养护专用车辆、设备（沥青洒布车、同步封层车、稀浆封层车、多功能养护车、粉料撒布车、冷再生机、碎石撒布机、水泥净浆洒布车、吸尘车）及沥青拌和站等沥青路面筑养路系列产品。

4、系统化服务优势

公司丰富的产品系列及可为客户提供成套设备的选购、工程施工、施工材料及工艺的咨询、操作手培训、经营性设备租赁、设备回收、设备管理等全系列服务。同时，公司系列化、专业化的服务团队可为客户提供售前、售中、售后及二手设备的全程服务。售前，公司可根据客户需求提供工程施工工艺、施工材料选购、参数设定等咨询服务；售中，公司可为客户提供操作手培训服务，帮助客户尽快掌握设备性能并熟练操作设备；售后，公司可根据客户对设备管理的需求，利用智能化管理系统，为客户提供设备的智能化管理与数据监测；公司一站式、全方位的体贴服务解决了客户的后顾之忧，赢得了客户的广泛好评。

5、产品品牌优势

公司自成立以来一直将为客户提供优质的产品和服务作为企业发展的宗旨，以“通过产品和服务为客户创造价值最大化”为品牌战略方针，多次荣获“全国用户满意的筑养路机械企业”，多款产品荣获年度工程机械 50 强，得到了海内外广大客户的高度信赖和一致好评。“达刚”品牌在行业内也享有较高的声誉，产品质量和品牌优势为公司市场营销和新品推广提供了强有力的保障。

6、新能源业务优势

公司控股子公司恩科星深耕新能源充电领域多年，聚焦电动汽车充电桩与电动自行车充电桩核心业务，依托现代化生产基地及实力强劲的研发团队，在技术层面，实现了电动汽车充电桩与电动自行车充电桩业务的深度技术互补；在市场层面，凭借丰富的行业场景实战解决方案精准匹配客户需求，成功推动两大业务板块的高效协同发展。目前已形成六大类、40 余种充电桩产品矩阵，涵盖二轮车立柱式天幕充电桩、光储充一体式充电桩等电动自行车充电设备及交流直流一体式汽车充电桩等电动汽车充电设施，可全面满足标准化充电需求。

同时，恩科星始终秉持为客户提供充电桩整体解决方案及优质服务理念，针对不同客户的技术要求进行个性化设计与定制，最大程度满足客户的差异化产品技术需求，为客户提供高水准的成品交付。

在专业人才梯队建设方面，恩科星汇聚了一批在新能源充电桩领域的专业人才，其主要管理人员和核心技术人员均具备长期且丰富的管理经验和技术水平，为公司的产品研发、生产管理、市场拓展等提供了强有力的支持。同时，恩科星建立了良好的人才培养机制，形成了完善的人力资源“选、育、用、留”系列制度。通过科学的人才选拔机制吸引优秀人才加入，借助系统的培训体系提升员工能力，合

理的用人机制充分发挥员工优势，完善的留才机制留住关键人才，为恩科星持续、稳定的发展奠定了坚实的人才基础。

截至 2025 年 12 月 31 日，恩科星取得的知识产权成果包括授权的实用新型类专利 10 项、外观类专利 2 项、软件著作权 5 项。

四、主营业务分析

1、概述

2025 年，中国工程机械行业呈现平稳运行、稳中有进的发展态势，但受市场供需变化以及公司海外人员调整等多方面因素影响，公司高端路面装备研制业务板块经营业绩与上年基本持平，而公司因加大应收款项的催收力度以及收回了众德环保股权转让项目的剩余款项，使得公司净利润亏损大幅收窄。报告期内，公司实现营业总收入 15,386.64 万元，同比下降 0.81%；实现合并净利润-6,283.41 万元，同比减亏 45.97%；实现归母净利润-6,061.52 万元，同比减亏 47.47%。公司各板块业务开展情况如下：

1、高端路面装备研制业务

该板块围绕年度经营目标重点开展以下工作：一是强化市场开拓与渠道建设。聚焦重点区域与核心客户，优化销售政策与商务模式，加强代理商培育与支持力度，积极拓展国内外市场，通过行业展会、专业媒体、线上推广等多种方式提升品牌知名度与影响力，精准对接客户需求，稳步提升核心产品市场份额；二是持续推进降本增效与管理提升。进一步优化组织架构、整合低效业务、严控各项费用支出，提升资金使用效率与内部运营效率，加强应收账款催收与资产管理，有效防范经营风险，夯实持续经营基础；三是坚持产品创新与技术升级。公司紧跟行业智能化、绿色化、专业化发展趋势，加大养护装备、环保清扫等产品研发投入，对沥青洒布车、同步封层车、沥青洒布车系统、干湿两用吸扫车等主力产品持续优化升级，进一步提升作业精度、可靠性与节能水平，重点产品完成定型、验证及市场投放，产品结构持续优化。

2、公共设施智慧运维管理业务

报告期内，该板块针对无法续签或存在收款困难的业务单体进行果断处置，经过综合研判，已完成无锡达刚智慧运维科技有限公司清算注销工作；同时，聚焦山东运维、保康运维、陕西运维的应收账款催收事项，并对前述子公司的人员、资产进行了优化和处置，后续将进一步加强管控，降低资金回收风险；针对软件迭代及维护问题，公司与行业经验丰富的软件开发企业进行合作，优化产品系列，完善产品性能；在业务拓展方面，根据市场变化情况及公司的资金安排，评估后续业务开拓方向及风险，在充分了解相关招标信息及招标单位资信状况的情况下，积极拓展适当的工程项目。

3、乡村振兴业务

公司研发的低温裂解高温焚化的生活垃圾无害化处理设备，其特有的废气处理系统，能有效减少垃圾处理过程中有害气体的排放。报告期内，该板块垃圾焚烧项目在陕西地区业务拓展取得一定成效，部分地区完成了项目投标并签订了相关合同，部分地区完成商务洽谈与技术对接工作；同时，在竹溪垃圾站进行试运营中，垃圾设备运营效果测试检测结果完全符合国家排放标准，具备了投入正常生产的条件。

4、新能源相关业务

2025 年，新能源充电行业竞争态势有所加剧，市场竞争环境日益激烈，为提高产品的竞争优势，控股子公司恩科星将业务重心聚焦于电动汽车和电动自行车充电桩领域的全方位发展，涵盖了从技术研发、产品制造、市场销售到售后服务的全产业链环节。其主要产品线丰富多样，包括专为电动自行车设计的充电桩以及针对新能源汽车的高效充电桩。

在电动自行车充电桩产品方面：恩科星精准把握市场需求，针对社区、商场、办公楼、地铁站等各类公共场所的实际使用场景，精心推出了模块化、智能化的充电解决方案。该系列产品不仅支持便捷的

扫码支付和刷卡支付等多种支付方式，还允许用户根据自身需求灵活选择充电时长和充电功率，从而有效避免了因过度充电可能引发的安全隐患。

在新能源汽车充电桩产品领域：恩科星推出了多款适应不同应用场景的充电桩产品，全面覆盖家用、商用和公共充电需求。这些产品既支持交流慢充模式，也支持直流快充模式，能够兼容市场上绝大多数新能源汽车品牌。在产品研发和生产过程中，恩科星特别注重提升产品的耐用性和环境适应性，采用了防水、防尘等多重防护设计，确保产品能够在各种复杂环境下稳定运行，为用户提供持久可靠的充电服务。

在业务拓展方面：2025 年，恩科星在浙江丽水成立了全资子公司恩卓，并在当地开展充换电设备的生产建设，利用当地政策优势，在扩大充电桩产能的同时不断降低运营成本，进一步提升产品竞争力及市场占有率。

5、渭南总部基地

达刚装备作为公司渭南总部基地的具体实施单位，报告期内完成了项目的环评竣工验收公示、环评备案及安全竣工验收工作，目前处于房产证办理阶段。为有效盘活该部分资产，公司采取了出让闲置土地、出租暂时闲置厂房等多种措施，有效缓解了资产折旧带来的经营压力。

2、收入与成本

(1) 营业收入构成

营业收入整体情况

单位：元

	2025 年		2024 年		同比增减
	金额	占营业收入比重	金额	占营业收入比重	
营业收入合计	153,866,429.50	100%	155,120,416.28	100%	-0.81%
分行业					
高端路面装备研制业务分部	69,777,909.76	45.35%	70,282,678.77	45.31%	-0.72%
城市道路智慧运维业务分部	23,054,046.23	14.98%	53,239,790.92	34.32%	-56.70%
新能源相关业务分部	61,034,473.51	39.67%	31,597,946.59	20.37%	93.16%
分产品					
高端路面装备研制业务分部	69,777,909.76	45.35%	70,282,678.77	45.31%	-0.72%
城市道路智慧运维业务分部	23,054,046.23	14.98%	53,239,790.92	34.32%	-56.70%
新能源相关业务分部	61,034,473.51	39.67%	31,597,946.59	20.37%	93.16%
分地区					
国内销售	148,121,124.64	96.27%	151,423,293.08	97.62%	-2.18%
出口销售	5,745,304.86	3.73%	3,697,123.20	2.38%	55.40%
分销售模式					

(2) 占公司营业收入或营业利润 10%以上的行业、产品、地区、销售模式的情况

适用 不适用

单位：元

	营业收入	营业成本	毛利率	营业收入比上年同期增减	营业成本比上年同期增减	毛利率比上年同期增减

分行业						
高端路面装备研制业务分部	69,777,909.76	51,759,688.09	25.82%	-0.72%	1.19%	-1.40%
城市道路智慧运维业务分部	23,054,046.23	22,030,425.38	4.44%	-56.70%	-60.50%	9.19%
新能源相关业务分部	61,034,473.51	40,228,370.12	34.09%	93.16%	83.01%	3.65%
分产品						
高端路面装备研制业务分部	69,777,909.76	51,759,688.09	25.82%	-0.72%	1.19%	-1.40%
城市道路智慧运维业务分部	23,054,046.23	22,030,425.38	4.44%	-56.70%	-60.50%	9.19%
新能源相关业务分部	61,034,473.51	40,228,370.12	34.09%	93.16%	83.01%	3.65%
分地区						
国内销售	148,121,124.64	110,234,409.91	25.58%	-2.18%	-13.39%	9.63%
出口销售	5,745,304.86	3,784,073.68	34.14%	55.40%	133.16%	-21.96%
分销售模式						

公司主营业务数据统计口径在报告期发生调整的情况下，公司最近 1 年按报告期末口径调整后的主营业务数据

适用 不适用

(3) 公司实物销售收入是否大于劳务收入

是 否

行业分类	项目	单位	2025 年	2024 年	同比增减
高端路面装备研制业务分部	销售量	台/辆	92	68	35.29%
	生产量	台/辆	93	68	36.76%
	库存量	台/辆	79	78	1.28%
新能源相关业务分部	销售量	台/件	93,455	47,107	98.39%
	生产量	台/件	91,323	49,276	85.33%
	库存量	台/件	37	2,169	-98.29%

相关数据同比发生变动 30%以上的原因说明

适用 不适用

①高端路面装备研制业务分部销量提升主要是公司针对竞争依然加剧的市场及时调整销售策略导致，销售提升同时引起产量的提升；

②新能源相关业务分部产销量及库存量变动较大主要是合并期间范围变化影响。

(4) 公司已签订的重大销售合同、重大采购合同截至本报告期的履行情况

适用 不适用

(5) 营业成本构成

行业分类

单位：元

行业分类	项目	2025 年		2024 年		同比增减
		金额	占营业成本比重	金额	占营业成本比重	
高端路面装备研制业务分部	直接材料	26,895,495.79	23.59%	34,517,131.77	26.78%	-22.08%
高端路面装备研制业务分部	直接人工	4,530,834.01	3.98%	4,037,390.13	3.13%	12.22%
高端路面装备研制业务分部	制造费用	4,996,186.71	4.38%	4,510,765.35	3.50%	10.76%
高端路面装备研制业务分部	其他成本	15,337,171.58	13.45%	8,084,821.55	6.27%	89.70%
城市道路智慧运维业务分部	直接施工成本	16,285,886.11	14.28%	39,952,793.18	31.00%	-59.24%
城市道路智慧运维业务分部	工程物资及材料	4,122,958.96	3.62%	12,706,305.99	9.86%	-67.55%
城市道路智慧运维业务分部	其他成本	1,621,580.31	1.42%	3,110,301.53	2.41%	-47.86%
新能源相关业务分部	直接材料	33,133,577.45	29.06%	18,244,820.38	14.15%	81.61%
新能源相关业务分部	直接人工	1,472,603.45	1.29%	641,309.11	0.50%	129.62%
新能源相关业务分部	制造费用	2,208,905.16	1.94%	966,762.87	0.75%	128.48%
新能源相关业务分部	其他成本	3,413,284.06	2.99%	2,128,116.57	1.65%	60.39%

(6) 报告期内合并范围是否发生变动

☑是 ☐否

1、2025 年 3 月 12 日无锡达刚智慧运维科技有限公司完成工商注销，不再纳入合并报表范围；

2、子公司恩科星 2025 年 6 月 11 日设立嘉兴恩创设备制造有限公司；2025 年 10 月 21 日设立丽水恩卓电气设备制造有限公司，恩科星持有上述两家公司 100% 股权，上述两家公司分别于 2025 年 6 月及 2025 年 10 月纳入合并报表范围。

(7) 公司报告期内业务、产品或服务发生重大变化或调整有关情况

☐适用 ☑不适用

(8) 主要销售客户和主要供应商情况

公司主要销售客户情况

前五名客户合计销售金额（元）	73,623,846.71
前五名客户合计销售金额占年度销售总额比例	47.85%
前五名客户销售额中关联方销售额占年度销售总额比例	38.04%

公司前 5 大客户资料

序号	客户名称	销售额（元）	占年度销售总额比例
1	客户一	32,747,569.68	21.28%

2	客户二	18,317,095.39	11.90%
3	客户三	8,859,459.87	5.76%
4	客户四	7,472,928.20	4.86%
5	客户五	6,226,793.57	4.05%
合计	--	73,623,846.71	47.85%

主要客户其他情况说明

适用 不适用

公司主要供应商情况

前五名供应商合计采购金额（元）	35,171,642.31
前五名供应商合计采购金额占年度采购总额比例	32.07%
前五名供应商采购额中关联方采购额占年度采购总额比例	0.00%

公司前 5 名供应商资料

序号	供应商名称	采购额（元）	占年度采购总额比例
1	供应商一	11,854,761.00	10.81%
2	供应商二	7,576,582.74	6.91%
3	供应商三	5,475,681.05	4.99%
4	供应商四	5,207,964.60	4.75%
5	供应商五	5,056,652.92	4.61%
合计	--	35,171,642.31	32.07%

主要供应商其他情况说明

适用 不适用

报告期内公司贸易业务收入占营业收入比例超过 10%

适用 不适用

3、费用

单位：元

	2025 年	2024 年	同比增减	重大变动说明
销售费用	14,060,839.62	16,198,093.04	-13.19%	主要系本期职工薪酬及广告宣传费用较上年同期减少所致
管理费用	48,718,661.45	44,248,948.17	10.10%	主要系本期合并范围变更引起职工薪酬、折旧及摊销费上升所致
财务费用	1,194,255.57	6,783,275.44	-82.39%	主要系本期利息支出减少及汇率变动产生收益所致
研发费用	9,012,623.31	9,304,131.27	-3.13%	无

4、研发投入

适用 不适用

主要研发项目名称	项目目的	项目进展	拟达到的目标	预计对公司未来发展的影响
干湿吸尘车	完善公司路面吸尘车产品体系，拓展吸尘车在复杂工况下的应用能力，重点解决隧道施工粉尘浓度高、	项目目前已完成方案设计、样机试制及整机调试工作，整体技术状态稳定可靠。目前处于工地连续施工	通过本项目的实施，逐步实现对传统干式吸尘车的全面替代，更好适应道路清扫作业在干、湿多种工况	在市场对干、湿两用吸尘车需求持续增长、国家对路面施工清扫作业标准不断提高以及施工工期日益紧张等多重因素推动下，

	作业环境恶劣以及雨天清扫受限等行业痛点问题，提升设备全天候、全场景作业能力，更好满足客户对高效、稳定、环保清扫作业的实际需求。	验证中，相关性能指标表现良好。项目已具备市场化应用条件，预计近期将正式投入市场推广与应用。	下的实际需求；有效解决隧道施工及运营过程中粉尘难以控制的问题，实现隧道无尘清扫，并突破雨天无法作业的限制，推动路面清扫装备向全天候、高适应性方向升级。	公司紧跟行业发展趋势推出干湿吸尘车产品。该产品将进一步完善公司清扫车产品体系，显著提升公司在道路施工与养护领域的综合解决能力，同时为公司培育新的产品增长点，增强市场竞争力与持续发展能力。
乳化沥青同步洒布摊铺机	为进一步丰富公司在公路养护领域的产品线，充分发挥沥青洒布方面的技术与经验优势，公司与行业优质企业联合研制乳化沥青同步洒布摊铺机，该产品重点面向高等级公路养护工程应用，提升公司在高端道路养护装备领域的产品覆盖能力和市场竞争力。	项目已完成研发、生产、交付及现场应用验证，产品运行情况良好。目前已获得后续小批量订单，市场推广工作正在有序推进。	通过持续的资源互补、协同创新，共同推进产品研发与技术升级，为客户提供覆盖设备、工艺与应用场景的全方位解决方案。	在未来以养护为主导的公路工程建设趋势下，该设备将持续发挥应用价值，成为公司养护装备板块的重要产品之一。
沥青洒布车（6方）	本项目采取结构、配置及供应链成本优化等措施，在确保产品品质的前提下开展降本增效工作，从而提升产品的市场竞争力。	项目已完成并定型，已实现量产，具备市场销售条件。	通过本项目的实施，全面替代公司现有沥青洒布车（6方）产品，在保持性能与可靠性的基础上，依托成本优势与品牌优势，与市场同类产品展开有效竞争，进一步扩大公司相关产品的市场占有率。	沥青洒布车（6方）在国内道路养护市场具有良好的应用前景。通过本项目重新打造的新型洒布车，将在满足既有性能与质量要求的基础上，充分发挥成本优势与品牌优势，在市场竞争中形成差异化竞争力。
沥青洒布车（3方）	本项目将罐容提升至3方，并同步加强整车成本控制与配置优化，全面提升产品性价比与市场竞争力，同时完善公司沥青洒布车产品线。	产品正在进行公告申报，预计2026年上半年完成相关手续并投入市场销售。	通过本项目产品的推出，逐步替代原有1.5方洒布车，进一步丰富和完善公司沥青洒布车产品线，提升产品综合竞争力和市场占有率。	本项目产品的推出，将有效提升公司在该细分市场的产品覆盖能力与竞争优势，进一步扩大市场占有率，对公司业绩和业务规模带来积极影响。
同步封层车	对TBS4000L产品进行系统化优化设计，全面提升产品综合竞争力与市场认可度。	产品正在进行公告申报，预计2026年上半年完成相关手续并投入市场销售。	通过本项目实施，将该产品打造为公司核心主力车型之一，提升公司产品竞争优势和市场占有率。	通过推进标准化、模块化设计，全面提升产品品质，增强用户认可度与市场品牌影响力，推动同步封层车产品竞争力稳步提升，进一步扩大公司在同步封层车细分市场的市场份额。

公司研发人员情况

	2025 年	2024 年	变动比例
研发人员数量（人）	54	59	-8.47%
研发人员数量占比	20.30%	17.82%	2.48%
研发人员学历			
本科	43	41	4.88%
硕士	1	1	0.00%

研发人员年龄构成			
30 岁以下	11	14	-21.43%
30~40 岁	20	19	5.26%
40 岁以上	23	26	-11.54%

近三年公司研发投入金额及占营业收入的比例

	2025 年	2024 年	2023 年
研发投入金额（元）	9,012,623.31	9,304,131.27	12,968,244.39
研发投入占营业收入比例	5.86%	6.00%	5.10%
研发支出资本化的金额（元）	0.00	0.00	0.00
资本化研发支出占研发投入的比例	0.00%	0.00%	0.00%
资本化研发支出占当期净利润的比重	0.00%	0.00%	0.00%

公司研发人员构成发生重大变化的原因及影响

适用 不适用

研发投入总额占营业收入的比重较上年发生显著变化的原因

适用 不适用

研发投入资本化率大幅变动的原因及其合理性说明

适用 不适用

5、现金流

单位：元

项目	2025 年	2024 年	同比增减
经营活动现金流入小计	208,127,041.10	179,668,288.03	15.84%
经营活动现金流出小计	200,444,845.44	213,889,318.00	-6.29%
经营活动产生的现金流量净额	7,682,195.66	-34,221,029.97	122.45%
投资活动现金流入小计	522,312,282.55	734,331,925.49	-28.87%
投资活动现金流出小计	465,267,961.67	605,352,587.90	-23.14%
投资活动产生的现金流量净额	57,044,320.88	128,979,337.59	-55.77%
筹资活动现金流入小计	35,073,300.00	57,298,846.05	-38.79%
筹资活动现金流出小计	115,753,788.60	97,470,562.83	18.76%
筹资活动产生的现金流量净额	-80,680,488.60	-40,171,716.78	-100.84%
现金及现金等价物净增加额	-16,399,123.14	54,861,304.65	-129.89%

相关数据同比发生重大变动的主要影响因素说明

适用 不适用

1、报告期公司经营活动产生的现金流量净额同比上升 122.45%，主要系本期销售商品、提供劳务收到的现金增加所致。

2、报告期公司投资活动产生的现金流量净额同比下降 55.77%，主要系本期理财资金赎回减少所致。

3、报告期公司筹资活动产生的现金流量净额同比下降 100.84%，主要系本期收到的银行借款减少并提前偿还银行长期借款所致。

4、报告期现金及现金等价物净增加额同比下降 129.89%，主要系上述第 2、3 项原因共同影响所致。

报告期内公司经营活动产生的现金净流量与本年度净利润存在重大差异的原因说明

适用 不适用

五、非主营业务情况

适用 不适用

单位：元

	金额	占利润总额比例	形成原因说明	是否具有可持续性
投资收益	430,813.84	-0.69%	主要系本期处置交易性金融资产取得收益所致	否
公允价值变动损益	1,568.99	0.00%	无	否
资产减值	-18,932,615.48	30.21%	主要系本期计提固定资产减值损失及存货跌价损失所致	否
营业外收入	513,163.63	-0.82%	主要系本期非流动资产毁损报废产生利得所致	否
营业外支出	1,558,826.66	-2.49%	主要系本期非流动资产毁损报废产生损失所致	否

六、资产及负债状况分析

1、资产构成重大变动情况

单位：元

	2025 年末		2025 年初		比重增减	重大变动说明
	金额	占总资产比例	金额	占总资产比例		
货币资金	100,441,070.80	14.17%	116,466,775.08	13.10%	1.07%	
应收账款	130,580,802.78	18.42%	178,701,150.64	20.11%	-1.69%	主要系本期销售回款增加所致
合同资产	2,412,805.76	0.34%	3,070,303.43	0.35%	-0.01%	
存货	67,856,649.51	9.57%	84,325,988.81	9.49%	0.08%	
投资性房地产	262,721.18	0.04%	356,506.93	0.04%	0.00%	
长期股权投资		0.00%		0.00%	0.00%	
固定资产	246,361,861.17	34.74%	286,921,612.10	32.28%	2.46%	主要系本期偿还贷款、经营亏损导致总资产下降比例大于固定资产下降比例所致
在建工程		0.00%		0.00%	0.00%	
使用权资产	2,852,556.88	0.40%	4,564,090.72	0.51%	-0.11%	
短期借款	23,886,406.94	3.37%	62,172,720.50	7.00%	-3.63%	主要系本期归还短期借款所致

合同负债	9,531,952.62	1.34%	9,823,080.44	1.11%	0.23%	
长期借款	7,000,000.00	0.99%	26,404,384.17	2.97%	-1.98%	主要系本期归还长期借款所致
租赁负债	927,849.61	0.13%	2,694,056.28	0.30%	-0.17%	

境外资产占比较高

适用 不适用

2、以公允价值计量的资产和负债

适用 不适用

单位：元

项目	期初数	本期公允价值变动损益	计入权益的累计公允价值变动	本期计提的减值	本期购买金额	本期出售金额	其他变动	期末数
金融资产								
1. 交易性金融资产（不含衍生金融资产）		1,568.99			458,000,000.00	377,000,000.00		81,001,568.99
金融资产小计		1,568.99			458,000,000.00	377,000,000.00		81,001,568.99
其他	272,166.00				5,502,224.44	3,923,250.74		1,851,139.70
上述合计	272,166.00	1,568.99			463,502,224.44	380,923,250.74		82,852,708.69
金融负债	0.00							0.00

其他变动的内容：无。

报告期内公司主要资产计量属性是否发生重大变化

是 否

3、截至报告期末的资产权利受限情况

单位：元

项目	期末余额			
	账面余额	账面价值	受限类型	受限情况
货币资金	527,718.86	527,718.86	保证	银行承兑汇票保证金、保函保证金
应收账款	1,004,400.00	628,062.48	质押	应收账款附追索权保理未终止确认
固定资产	33,708,586.31	13,838,532.95	抵押	银行借款抵押
合计	35,240,705.17	14,994,314.29		

(续上表)

项目	期初余额			
	账面余额	账面价值	受限类型	受限情况
货币资金	154,300.00	154,300.00	保证	保函保证金

固定资产	206,257,433.97	202,819,810.07	抵押	银行借款抵押
无形资产	32,451,300.00	29,152,084.50	抵押	银行借款抵押
应收票据	1,978,846.05	1,879,903.75	质押	商业承兑汇票未到期已贴现未终止确认
应收账款	3,112,560.00	2,467,311.53	质押	应收账款附追索权保理未终止确认
合计	243,954,440.02	236,473,409.85		

七、投资状况分析

1、总体情况

适用 不适用

报告期投资额（元）	上年同期投资额（元）	变动幅度
1,701,000.00	9,022,081.04	-81.15%

报告期内，公司完成了对达刚工业 70 万元的实缴出资；控股子公司恩科星完成了对其全资子公司恩创 100 万元的实缴出资以及对其全资子公司恩卓 1000 元的实缴出资。

2、报告期内获取的重大的股权投资情况

适用 不适用

3、报告期内正在进行的重大的非股权投资情况

适用 不适用

4、金融资产投资

（1）证券投资情况

适用 不适用

公司报告期不存在证券投资。

（2）衍生品投资情况

适用 不适用

公司报告期不存在衍生品投资。

八、重大资产和股权出售

1、出售重大资产情况

适用 不适用

公司报告期未出售重大资产。

2、出售重大股权情况

适用 不适用

九、主要控股参股公司分析

☑适用 ☐不适用

主要子公司及对公司净利润影响达 10%以上的参股公司情况

单位：元

公司名称	公司类型	主要业务	注册资本	总资产	净资产	营业收入	营业利润	净利润
陕西达刚筑路环保设备有限公司	子公司	从事高端环保型沥青混合料搅拌设备的研发、生产及销售等业务。	30000000	18,232,175.78	14,056,465.98	3,764,934.39	4,426,081.14	5,212,474.11
陕西达刚装备科技有限公司	子公司	从事智能基础制造装备的研发、生产及销售；生活垃圾处理装备的制造及销售；人工智能应用软件的开发；机械设备租赁；物业管理；非居住房地产租赁；工程管理服务等业务。	86000000	339,999,203.64	84,844,634.39	7,737,940.00	8,849,229.94	8,849,229.94
江苏达刚设备租赁有限公司	子公司	从事道路施工养护系列机械设备租赁、技术工艺咨询、劳务服务、筑养护设备的销售（中低端）、二手设备的回收与再销售、操作手培训等业务。	25000000	21,920,910.58	537,996.96	3,906,460.22	12,971,977.23	13,372,077.58
达刚智维科技有限公司	子公司	从事对城市公共设施资产在托管年限内进行巡查、监（检）测、分析评价、养护设计、养护施工、养护质量控制及信息化管理工作等业务。	10000000	13,528,585.31	12,430,037.40	1,047,736.07	5,080,640.27	5,070,014.30
陕西达刚环境生物科技有限公司	子公司	从事病媒生物防治服务；病媒生物密度控制水平评价服务；病媒生物密度监测评价服务；农作物病虫害防治服	1000000	245,541.28	245,541.28	0.00	404,775.30	488,492.09

		务；林业有害生物防治服务；农村生活垃圾经营性服务等业务。						
无锡达刚智慧电力科技有限公司	子公司	从事光伏、储能、电车充电、变配电、电能质量管理设备的研发、生产、销售、系统集成与技术服务等业务	5000000	827.81	107,275.59	0.00	-3,295.09	58,523.88
广东达刚环境科技有限公司	子公司	从事病媒生物防治服务；病媒生物密度控制水平评价服务；病媒生物密度监测评价服务；农作物病虫害防治服务；林业有害生物防治服务；农村生活垃圾经营性服务等业务。	5000000	660,422.79	198,191.07	0.00	714,068.03	848,792.29
湖北达刚环境科技有限公司	子公司	从事病媒生物防治服务；病媒生物密度控制水平评价服务；病媒生物密度监测评价服务；农作物病虫害防治服务；林业有害生物防治服务；农村生活垃圾经营性服务等业务。	5000000	0.00	52,673.96	0.00	0.00	17,100.00
陕西智慧新途工程技术有限公司	子公司	从事道路材料研发与生产，道路检测、新建、养护等业务。	40000000	143,236,27.41	10,818,770.56	22,006,310.16	21,174,062.46	21,181,419.48
浙江恩科星电气有限公司	子公司	从事电动自行车和新能源汽车的充电桩研发、制造、销售及售后服务等业务。	14500000	61,726,559.43	16,503,894.96	61,034,473.51	1,240,212.11	1,257,748.37
陕西达刚工业有限公司	子公司	从事筑养路机械产品的研发、生产及销售等业务。	10000000	226,370.88	144,284.80	0.00	766,157.61	766,157.61

报告期内取得和处置子公司的情况

适用 不适用

公司名称	报告期内取得和处置子公司方式	对整体生产经营和业绩的影响
无锡达刚智慧运维科技有限公司	注销	该公司停止运营并注销，对公司业绩影响较小
嘉兴恩创设备制造有限公司	恩科星使用自有资金出资设立	该公司尚处于设立初期，暂未对公司业绩产生影响
丽水恩卓电气设备制造有限公司	恩科星使用自有资金出资设立	该公司尚处于设立初期，暂未对公司业绩产生影响

主要控股参股公司情况说明

公司本报告期纳入合并范围的子公司共 11 户，具体为：陕西达刚筑路环保设备有限公司、陕西达刚装备科技有限公司、江苏达刚设备租赁有限公司、陕西达刚环境生物科技有限公司、无锡达刚智慧电力科技有限公司、广东达刚环境科技有限公司、达刚智维科技有限公司、湖北达刚环境科技有限公司、陕西智慧新途工程技术有限公司、浙江恩科星电气有限公司、陕西达刚工业有限公司。

十、公司控制的结构化主体情况

适用 不适用

十一、公司未来发展的展望

2026 年，公司在进一步夯实高端路面装备研制与公共设施智慧运维业务融合的同时，将持续深入推进新能源装备领域创新项目，着力把握“绿色、装备”两大主线，优化、完善“高端装备+绿色能源+乡村振兴”的业务模式，加速构建产品、服务、产业协同发展格局，确保公司经营稳健、业务互补、管理水平不断提升。

（一）公司 2026 年度业务发展规划

从《中华人民共和国国民经济和社会发展第十五个五年规划纲要》（2026—2030 年）《现代综合交通运输体系发展“十五五”规划》等政策部署可见，我国综合交通基础设施建设仍处于补网强链、存量提质、数智绿色转型关键阶段，建设任务艰巨、市场需求将逐渐恢复。同时，政策明确推进交通领域绿色低碳转型，加快充电基础设施布局建设，推动高速服务区、交通场站等重点场景超充网络全覆盖，实施充电设施“三年倍增”行动，完善充电配套体系，助力新型电力系统构建与“双碳”目标实现。

2026 年作为“十五五”开局之年，重大交通项目提速推进、超长期特别国债等资金保障有力，既为工程机械行业带来稳定机遇，也为新能源装备充电业务发展提供了坚实的政策与资金支撑。

公司将紧扣政策导向、锚定交通基建与市场需求、立足自身实际，聚焦装备制造、智慧运维、乡村振兴及新能源业务，扎实推进各项工作。

一是做强装备制造主业。紧跟交通基建大型化、绿色化、智能化发展趋势，强化设备的技术优势，加强技术与市场的联动，不断提升客户对产品的需求度；同时，对传统筑养路机械产品进行结构调整，缩减低利润产品产能，聚焦高附加值核心产品；深化与重点客户的合作，拓展新的区域市场和应用场景；升级传统产品售后服务，增加增值服务内容，提升客户粘性，巩固现有市场份额。同时，积极探索海外市场布局，通过发展经销商、贸易公司以及参与大客户海外项目投标等多种方式提升海外销售量，实时关注海外局势和市场变化，及时调整市场拓展计划。

二是做优智慧运维服务。以建管养一体化管理平台为支撑，运用物联网、大数据监测、智能分析等技术，为交通基础设施、市政公共设施、工程装备等提供全生命周期智慧运维服务；提升运维效率、降低运营成本，助力客户实现精细化、智能化管理。

三是做实乡村振兴业务。紧扣 2026 年中央一号文件关于农村人居环境整治、生态环境治理等部署，重点围绕农村生活垃圾源头减量与资源化利用、公共设施长效管护等场景，提供适配乡村特点的装备、

技术与运维服务：完善县域服务网络，推动城乡基础设施一体化发展，以实际行动助力美丽乡村建设与农业农村现代化。

四是做大新能源充电桩业务。加强新能源上下游业务的快速引入，形成充电桩生产与运营的协同发展，聚焦打造企业创新力、盈利能力、抗风险能力，为公司的持续稳定发展提供保障；同时寻求符合公司战略发展规划的标的项目，最终实现公司在新能源产业方面的快速发展。

五是稳步推进公司股份回购工作，严格按照相关法律法规及监管要求，履行信息披露义务，确保回购工作的合法、合规、有序落地，切实维护公司及全体股东的合法权益，为公司的长期稳健发展提供支撑。

（二）存在的风险及应对措施

1、市场竞争加剧的风险

2025 年，工程机械行业市场虽然有逐步企稳向好趋势，但因市场竞争激烈，产品售价持续走低，企业利润空间仍然遭受严重挤压。

对此，公司一方面紧跟市场及客户需求，拓展多元化的研发、生产模式，积极推进企业间的技术协同与优势互补，联合行业内的优势资源企业进行深度合作，推出符合市场需求的高适配性的产品，提升产品的竞争力与市场占有；另一方面加大国内市场开拓及产品宣传力度，多途径及时掌握市场及客户需求信息，加强与客户之间的沟通，提升客户对公司及产品的信赖程度及采购意愿，降低市场竞争风险；海外业务拓展方面，公司将根据海外市场需求及公司业务开展情况及时完善海外市场人员的补充，并充分利用行业资源，通过代理合作、布局线上平台以及建立海外业务协同机制等方式搭建销售网络，实时关注海外市场需求，并制定可行的营销策略，促进海外业务的快速恢复及稳步增长。

2、新业务毛利率下降的风险

报告期内，恩科星综合毛利率总体处于较高水平，但随着市场竞争呈逐步加剧的态势，如果该业务在发展过程中不能持续保持领先优势，不断提升市场营销和本地化服务能力，控制产品和人力成本，将有可能面临市场份额下滑，技术水平或服务能力被竞争对手超越以及毛利率下降的风险。

对此，恩科星将进一步加大研发力度，深入开展核心技术研发，保持和强化技术领先优势，并将产品开发和市场需求结合起来，在深刻理解客户需求的基础上，持续推出高附加值的新产品；不断进行运营创新，通过信息化手段，增加产品个性化定制化生产的弹性，提升运营效率；同时，不断通过产品结构及工艺流程优化降低成本，以保持毛利率的相对稳定。

3、产品质量与安全风险

充电桩产品质量和安全至关重要，直接关系到用户的财产和生命安全。若产品在生产过程中出现质量问题，如零部件质量不过关、组装工艺不达标等，或在使用过程中因安全防护机制失效引发安全事故，将严重损害企业品牌形象，导致客户投诉、召回，甚至面临法律诉讼和巨额赔偿，可能给企业带来重大经济损失和声誉危机。

对此，恩科星将通过以下措施降低上述风险：（1）建立完善的质量管理体系，从原材料采购、生产加工、产品检测到售后服务全流程严格把控质量；（2）加强对供应商的管理和评估，确保原材料质量可靠；（3）引进先进生产设备和工艺，提高产品生产精度和稳定性；（4）增加产品检测环节和检测标准，在产品出厂前进行严格的安全性能测试；（5）加强售后技术服务团队建设，定期对产品进行巡检和维护，及时发现并解决潜在质量和安全问题。

4、新业务发展不及预期的风险

公司传统产品受研发资金、技术储备、团队能力等因素制约，智能化升级、产品的迭代优化进度缓慢，未能及时推出符合市场需求的高附加值新产品，给公司的经营带来一定压力；为寻找新的业务增长点，公司及时调整发展战略，通过收购快速进入了新能源充电桩行业。2025 年，是新能源业务完整融合的一年，但受单一大客户业务开拓情况影响，全年的业绩完成情况未达预期。

对此，公司拟通过探索新能源充电桩上下游领域的新项目、拓展新客户以及海外业务等措施，确保新能源产业的稳定运营及持续发展。

5、应收账款回收风险

截至报告期末，公司仍有一定的到期账款尚未收回，虽然公司一直严格执行相应的回款政策，客户亦大都是政府单位或具有良好资信的企业，但仍存在因应收账款催收不力或市场及政策变化产生坏账的风险。

对此，公司持续对客户资信进行跟踪掌控，时刻关注客户资信状况的变化，及时了解政府及客户对欠款支付的动态信息，加大应收账款的催收和清理工作，进一步降低应收账款余额，切实化解应收账款回收的风险。

公司参股 10%的联营企业东英腾华融资租赁（深圳）有限公司存在大股东资金占用、主要债务人公司已注销等对经营状况产生重大不利影响之情况；同时，该公司已被深圳地方金融管理局列入非正常经营类融资租赁公司名单。公司判断该股权投资存在无法收回的风险，已于 2023 年度全额计提减值准备。公司持续跟踪该事项进展情况，并持续向东英腾华发送《沟通函》，要求其管理层加大清收清欠力度，尽最大可能保障公司及股东的合法权益。

十二、报告期内接待调研、沟通、采访等活动登记表

适用 不适用

接待时间	接待地点	接待方式	接待对象类型	接待对象	谈论的主要内容及提供的资料	调研的基本情况索引
2025 年 01 月 17 日	公司	电话沟通	个人	个人投资者	沟通了解公司年度业绩情况	无
2025 年 02 月 25 日	公司	电话沟通	个人	个人投资者	沟通了解公司股东与卓华基金股份转让事项	无
2025 年 03 月 12 日	公司	电话沟通	个人	个人投资者	沟通了解公司控制权变更事项	无
2025 年 05 月 20 日	全景网“投资者关系互动平台”	网络平台线上交流	个人	个人投资者	了解公司业务开展情况以及未来发展规划等事项	巨潮资讯网 2025 年 5 月 20 日披露的《达刚控股：300103 达刚控股投资者关系管理信息 20250520》
2025 年 06 月 13 日	公司	电话沟通	个人	个人投资者	沟通了解公司股东股份拍卖事项	无
2025 年 08 月 14 日	公司	电话沟通	个人	个人投资者	沟通了解公司半年度经营情况	无
2025 年 10 月 21 日	公司	电话沟通	个人	个人投资者	沟通了解控股股东变更后公司后续经营管理计划	无

十三、市值管理制度和估值提升计划的制定落实情况

公司是否制定了市值管理制度。

是 否

公司是否披露了估值提升计划。

是 否

十四、“质量回报双提升”行动方案贯彻落实情况

公司是否披露了“质量回报双提升”行动方案公告。

是 否

第四节 公司治理、环境和社会

一、公司治理的基本状况

报告期内，公司严格按照《公司法》《证券法》《上市公司治理准则》《深圳证券交易所创业板股票上市规则》《深圳证券交易所上市公司自律监管指引第 2 号—创业板上市公司规范运作》等法律法规及政策性文件的要求，结合日常经营的实际情况，不断完善公司的法人治理结构，建立健全股东会、董事会、各专业委员会、独立董事、董事会秘书、总裁等职能管理和控制制度，在决策、执行、监管等方面进行了职责权限及履行义务的约定，形成了权力机构、决策机构、经营机构和监督机构明确分工、各司其职的基本架构。通过持续开展治理活动促进规范运作，不断提高公司治理水平。

报告期内，公司根据《上市公司章程指引》《深圳证券交易所创业板股票上市规则》《深圳证券交易所上市公司自律监管指引第 2 号——创业板上市公司规范运作》等规范性文件要求及公司自身实际情况，对《公司章程》部分条款进行修订，并更新及制定了相关管理制度。截至报告期末，公司在规范治理的各个方面均符合《上市公司治理准则》和《深圳证券交易所上市公司自律监管指引第 2 号—创业板上市公司规范运作》的相关要求。

（一）股东与股东会

报告期内，公司严格按照《公司法》《证券法》《上市公司股东会规则》等法律法规及《公司章程》《公司股东会议事规则》的规定和要求召集、召开年度和临时股东会，平等对待所有股东，并尽可能为股东参加股东会提供便利，使其能充分行使股东权利。同时，公司聘请律师进行现场及网络投票结果的见证并出具法律意见书，确保会议的召集、召开及表决程序符合相关法律法规的规定，维护了股东合法权益。

（二）董事和董事会

公司严格按照《公司法》《公司章程》《公司董事会议事规则》等法律法规及公司规定选举董事。公司董事会设董事 9 名，其中独立董事 4 名，董事会的人数和成员构成符合相关法律法规和规范性文件的要求；公司董事会严格按照《深圳证券交易所上市公司自律监管指引第 2 号—创业板上市公司规范运作》《公司章程》《公司董事会议事规则》等规定召集、召开，所有董事均能依照《公司董事会议事规则》《公司独立董事工作规则》及《独立董事专门会议制度》的要求出席会议，并本着对全体股东，尤其是对中小股东负责的态度，勤勉尽责地履行职责和义务；公司独立董事在董事会上亦能自主决策，发挥专家指导作用，积极并不受影响地独立履行其权利和义务，为公司的经营和发展提供合理化的建议和意见。

公司董事会下设战略委员会、审计委员会、薪酬与考核委员会及提名委员会等四个专业委员会，各委员会成员均由公司董事组成，除战略委员会由董事长担任召集人外，其他委员会的召集人均由独立董事担任。各委员会依据《公司章程》及《公司董事会议事规则》制订了明确的《工作细则》，为公司的规范治理发挥了重要作用。

（三）控股股东、实际控制人与公司

报告期内，公司完成了控股股东及实际控制人的变更。公司控股股东、实际控制人严格规范自身行为，依据法律法规的规定行使其权利并承担相应义务，没有超越股东会直接或间接干预公司的决策和经营活动。公司按照《上市公司治理准则》及《公司章程》等制度的要求规范管理公司与控股股东、实际控制人的关系。公司拥有独立完整的业务和自主经营能力，在业务、人员、资产、机构、财务等方面均独立于控股股东及实际控制人。公司董事会和内部机构独立运作，各司其职、各尽其责，报告期内未发生控股股东占用资金以及公司为控股股东提供担保的情况。

（四）信息披露与透明度

公司依照相关法律、法规建立了《公司信息披露管理制度》《公司对外信息报送及使用管理制度》《公司投资者关系管理办法》《公司投资者来访接待管理制度》《公司内幕信息知情人登记制度》等规章制度，并根据相关规则规定开展信息披露管理，履行信息披露义务。报告期内，公司严格遵循相关制度要求，真实、准确、完整、及时、公平地开展信息披露工作。

公司董事会秘书负责投资者关系管理和日常信息披露工作，协调公司与投资者的关系，接待投资者来访，回答投资者问询，不断增强公司运作的公开性和透明度，并确保所有股东均有平等获取公司信息的机会。《中国证券报》《证券日报》及《证券时报》为公司信息披露的指定报刊，巨潮资讯网（<http://www.cninfo.com.cn>）为公司信息披露的指定网站。

（五）绩效评价和激励约束机制

公司具备完善、公正、透明的绩效考核标准和激励约束机制，制订有《薪酬绩效管理办法》《董事、高级管理人员薪酬制度》，对公司各级人员的薪酬结构、绩效核算、绩效管理、考核指标等方面进行了约定。同时，公司董事会薪酬与考核委员会负责制订和审议公司董事、高级管理人员的薪酬方案，并根据要求对薪酬制度的执行情况进行监督。公司通过不断优化薪酬绩效体系、完善内部激励机制等方式充分调动管理层和核心人员的积极性，促进公司长期稳定的发展。

（六）利益相关者

公司充分尊重和维护利益相关者的合法权益，加强与各方的沟通和交流，努力实现股东、员工、供应商、客户等社会各方利益的协调平衡，共同促进公司业务的持续健康发展。

公司治理的实际状况与法律、行政法规和中国证监会发布的关于上市公司治理的规定是否存在重大差异

是 否

公司治理的实际状况与法律、行政法规和中国证监会发布的关于上市公司治理的规定不存在重大差异。

二、公司相对于控股股东、实际控制人在保证公司资产、人员、财务、机构、业务等方面的独立情况

公司拥有独立完整的业务和自主经营能力，并严格按照《公司法》《证券法》等法律法规及《公司章程》的相关规定规范运作，在业务、人员、资产、机构、财务等方面与控股股东及实际控制人完全分开，保持独立性。

三、同业竞争情况

适用 不适用

四、公司具有表决权差异安排

适用 不适用

五、红筹架构公司治理情况

适用 不适用

六、董事和高级管理人员情况

1、基本情况

姓名	性别	年龄	职务	任职状态	任期起始日期	任期终止日期	期初持股数(股)	本期增持股份数量(股)	本期减持股份数量(股)	其他增减变动(股)	期末持股数(股)	股份增减变动的原因
王妍	女	44	董事长	现任	2024年04月09日	2027年04月08日	0	0	0	0	0	--
			总裁	现任	2023年06月16日	2027年04月08日						
韦尔奇	男	61	董事	现任	2024年04月09日	2027年04月08日	333,938	0	0	0	333,938	--
			董事会秘书	现任	2008年07月18日	2027年04月08日						
郭峰东	男	43	董事	现任	2024年04月09日	2027年04月08日	0	0	0	0	0	--
			副总裁	现任	2020年12月03日	2027年04月08日						
黄明	男	56	董事	现任	2024年04月09日	2027年04月08日	0	0	0	0	0	--
			副总裁	现任	2023年06月16日	2027年04月08日						
谢强明	男	35	董事	现任	2022年03月16日	2027年04月08日	0	0	0	0	0	--
焦生杰	男	71	独立董事	现任	2024年02月20日	2027年04月08日	0	0	0	0	0	--
韩红俊	女	51	独立董事	现任	2024年04月09日	2027年04月08日	0	0	0	0	0	--
曹爱民	男	58	独立董事	现任	2025年05	2027年04	0	0	0	0	0	--

					月 09 日	月 08 日						
王伟雄	男	57	原独立董事	离任	2020 年 12 月 03 日	2025 年 05 月 09 日	0	0	0	0	0	--
闫晓田	男	67	原独立董事	离任	2020 年 12 月 03 日	2025 年 08 月 22 日	0	0	0	0	0	--
合计	--	--	--	--	--	--	333,9 38	0	0	0	333,9 38	--

报告期是否存在任期内董事和高级管理人员离任的情况

是 否

1、公司原独立董事王伟雄先生于 2025 年 1 月因个人原因申请辞职，鉴于其辞职将导致公司的独立董事中欠缺会计专业人士，王伟雄先生的辞职申请在股东会于 2025 年 5 月 9 日选举产生新任独立董事之日起生效。具体内容详见公司于 2025 年 1 月 18 日披露的《达刚控股：关于独立董事辞职的公告》（公告编号：2025-03）。

2、公司原独立董事闫晓田先生于 2025 年 5 月因个人原因申请辞职，鉴于其辞职将导致公司董事会薪酬与考核委员会中独立董事所占比例不符合法律法规及公司章程的规定，闫晓田先生的辞职申请在董事会于 2025 年 8 月 22 日选举产生新任薪酬与考核委员会委员之日起生效。具体内容详见公司于 2025 年 5 月 24 日披露的《达刚控股：关于独立董事辞职的公告》（公告编号：2025-28）。

公司董事、高级管理人员变动情况

适用 不适用

姓名	担任的职务	类型	日期	原因
王伟雄	独立董事	离任	2025 年 05 月 09 日	个人原因
闫晓田	独立董事	离任	2025 年 08 月 22 日	个人原因

2、任职情况

公司现任董事、高级管理人员专业背景、主要工作经历以及目前在公司的主要职责

1、公司董事简历

王妍女士：中国国籍，汉族，1982 年出生，中共党员，毕业于贵州大学计算机系通信工程专业，本科学历。2005 年 7 月至 2019 年 9 月，任达刚控股集团股份有限公司销售办公室主任；2014 年 3 月至 2015 年 4 月，任达刚控股董事；2017 年 10 月至 2020 年 12 月，任达刚控股监事。2019 年 10 月至 2022 年 6 月，任达刚控股营销中心副总经理兼营销办公室主任；2022 年 7 月至今，任达刚控股综合管理中心总经理；2023 年 6 月起，任公司总裁；2023 年 7 月起，任公司第五届及第六届董事会董事；2024 年 4 月起，任公司董事长。

韦尔奇先生：中国国籍，汉族，1965 年出生。民革党员。东北财经大学金融学专业本科毕业，西北工业大学工商管理专业硕士学位。2008 年 2 月起，担任达刚控股集团股份有限公司董事会秘书处主任、董事会秘书；2010 年 12 月至 2020 年 12 月，历任达刚控股集团股份有限公司第一届至第四届董事会董事；2012 年 2 月起，兼任陕西上市公司协会董秘委员会副主任；2012 年 11 月起，兼任西安高新第

二中学知行学堂特聘专家；2018 年 6 月至 2022 年 4 月，任众德环保科技有限公司董事、董事长；2018 年 8 月至 2024 年 4 月，任公司副总裁；2024 年 4 月起，任公司第六届董事会董事。

郭峰东先生：中国国籍，汉族，中共党员，1983 年 8 月出生，研究生学历。招商局青年干部培训班第四期学员，曾就职于招商局蛇口工业区有限公司，任招商局科技集团有限公司投资经理、招商局资本管理有限公司高级投资经理。2020 年 12 月起，任公司副总裁；2024 年 4 月起，任公司第六届董事会董事。

黄明先生：中国国籍，汉族，1970 年 7 月出生，毕业于西安交通大学社科系（审计专业），本科学历。黄明先生曾历任陕西建设机械（集团）有限责任公司财务处副处长、财务处长、副总会计师；陕西建设机械股份有限公司董事、资产财务部部长、财务总监；陕西煤业化工集团西安重装集团公司财务总经理；西安恒谦教育科技股份有限公司副总经理；西安海归小镇建设开发有限公司董事、总经理；2023 年 6 月起，任公司副总裁；2024 年 4 月起，任公司第六届董事会董事。

谢强明先生：中国国籍，汉族，1991 年 12 月出生。清华五道口金融研究生院毕业，硕士研究生学历。2016 年至 2017 年任工银国际研究部经理；2017 年至 2019 年任复兴亚洲丝路集团有限公司独立非执行董事；2019 年 9 月至 2024 年 8 月任复兴亚洲丝路集团有限公司执行董事；2022 年 3 月至今任达刚控股董事；2021 年 3 月至 2025 年 10 月，任英奇（杭州）企业总部管理有限公司法人代表、总裁；2021 年 12 月至 2025 年 10 月，任英奇（杭州）企业总部管理有限公司执行董事。

焦生杰先生：中国国籍，无境外永久居留权。汉族，1955 年出生，中共党员，博士研究生学历。1982 年 1 月毕业于西安公路学院筑路机械本科专业留校任教至 2020 年 10 月，长安大学二级教授、博导，历任西安公路学院测试技术实验室主任、教研室主任，西安公路交通大学筑路机械系副主任，长安大学工程机械学院副院长、院长，公路养护装备国家工程实验室主任等职，2020 年 11 月退休。2009 年 5 月至 2014 年 3 月，任达刚控股集团股份有限公司独立董事；2018 年至今，任中国工程机械工业协会筑养路机械分会会长；2020 年 3 月至 2026 年 3 月，任福建南方路面机械股份有限公司独立董事；2021 年 5 月至今，任陕西汽车集团股份有限公司独立董事；2024 年 2 月起，任公司独立董事。

曹爱民先生：中国国籍，汉族，1968 年 9 月出生，中共党员，研究生学历，中国注册会计师。1986 年 8 月至 1996 年 3 月，任西安市财政局工交处副科长；1996 年 3 月至 1998 年 8 月，任西安高新会计师事务所副所长；1998 年 8 月至 1998 年 12 月，任西安会计师事务所副所长；1999 年 1 月至 2013 年 6 月，任希格玛会计师事务所有限公司总经理；2013 年 6 月至 2024 年 4 月，任希格玛会计师事务所（特殊普通合伙）执行事务合伙人；2024 年 4 月至今，任希格玛会计师事务所（特殊普通合伙）首席合伙人；担任陕西省第十三届政协委员，兼任陕西省总会计师学会副会长、陕西省咨询业协会副会长、陕西省新的社会阶层人士联谊会副会长。2025 年 5 月起，任公司独立董事。

韩红俊女士：中国国籍，汉族，1975 年 2 月出生，毕业于西南政法大学法学专业，博士学历。教授职称。1999 年 7 月至今，在西北政法大学任教；2004 年 9 月至 2008 年 1 月，兼任中国法律图书有限公司西安分公司经理；2009 年 10 月至今，兼任上海中联律师事务所西安办公室律师；2019 年 4 月至今，兼任西安仲裁委、广州仲裁委仲裁员；2024 年 4 月起，任公司独立董事。

2、公司高级管理人员简历

公司总裁王妍女士、董事会秘书韦尔奇先生、副总裁郭峰东先生和黄明先生，其简历已在上述“1、公司董事简历”中详细介绍，不再重复披露。

控股股东、实际控制人同时担任上市公司董事长和总经理的情况

适用 不适用

在股东单位任职情况

适用 不适用

任职人员姓名	股东单位名称	在股东单位担任的职务	任期起始日期	任期终止日期	在股东单位是否领取报酬津贴
谢强明	英奇（杭州）企业总部管理有限公司	法人、执行董事、总裁	2021年03月01日	2025年10月15日	是

在其他单位任职情况

适用 不适用

任职人员姓名	其他单位名称	在其他单位担任的职务	任期起始日期	任期终止日期	在其他单位是否领取报酬津贴
曹爱民	希格玛会计师事务所（特殊普通合伙）	首席合伙人	2024年04月01日		是
韩红俊	西北政法大学	教授	1999年07月01日		是
焦生杰	福建南方路面机械股份有限公司	独立董事	2020年03月11日	2026年03月13日	是
	陕西汽车集团股份有限公司	独立董事	2021年05月01日		是

公司现任及报告期内离任董事和高级管理人员近三年证券监管机构处罚的情况

适用 不适用

王伟雄先生于 2020 年 12 月至 2025 年 5 月任公司独立董事，经查询获悉，王伟雄先生因在担任某上市公司签字会计师期间未勤勉尽责，于 2025 年 9 月被中国证券监督管理委员会出具《行政处罚决定书》。

3、董事、高级管理人员薪酬情况

董事、高级管理人员薪酬的决策程序、确定依据、实际支付情况

公司制定有《董事、高级管理人员薪酬制度》和《薪酬绩效管理办法》。公司董事和高管的薪酬按照制度规定，由薪酬与考核委员会提请，经董事会或股东会审批；公司根据董事及高级管理人员在公司担任职务、绩效指标完成情况进行考核后发放。董事及高级管理人员薪酬均为税前薪酬，其应缴纳的个人所得税由公司代扣代缴。

公司报告期内董事和高级管理人员薪酬情况

单位：万元

姓名	性别	年龄	职务	任职状态	从公司获得的税前报酬总额	是否在公司关联方获取报酬
王妍	女	44	董事长、总裁	现任	50.39	否
韦尔奇	男	61	董事、董事会秘书	现任	35.23	否
郭峰东	男	43	董事、副总裁	现任	35.23	否
黄明	男	56	董事、副总裁	现任	35.23	否
谢强明 ¹	男	35	董事	现任	0	是
焦生杰	男	71	独立董事	现任	4.8	否
曹爱民	男	58	独立董事	现任	2.7	否
韩红俊	女	51	独立董事	现任	4.8	否
王伟雄	男	57	原独立董事	离任	2.1	否
闫晓田	男	67	原独立董事	离任	3.6	否
合计	--	--	--	--	174.08	--

注：1 谢强明先生于 2025 年 10 月从英奇（杭州）企业总部管理有限公司离职，在此之前，其在公司关联方英奇（杭州）企业总部管理有限公司领取薪酬。

报告期末全体董事和高级管理人员实际获得薪酬的考核依据	公司业绩及个人履职
报告期末全体董事和高级管理人员实际获得薪酬的考核完成情况	个人业绩达标，已完成考核
报告期末全体董事和高级管理人员实际获得薪酬的递延支付安排	无
报告期末全体董事和高级管理人员实际获得薪酬的止付追索情况	无

其他情况说明

适用 不适用

七、报告期内董事履行职责的情况

1、董事出席董事会及股东大会的情况

董事出席董事会及股东大会的情况							
董事姓名	本报告期应参加董事会次数	现场出席董事会次数	以通讯方式参加董事会次数	委托出席董事会次数	缺席董事会次数	是否连续两次未亲自参加董事会会议	出席股东大会次数
王妍	5	5	0	0	0	否	3
韦尔奇	5	5	0	0	0	否	3
郭峰东	5	2	3	0	0	否	3
黄明	5	5	0	0	0	否	3
谢强明	5	0	5	0	0	否	3
曹爱民	3	0	3	0	0	否	2
焦生杰	5	1	4	0	0	否	3
韩红俊	5	1	4	0	0	否	3
王伟雄	2	0	2	0	0	否	1
闫晓田	3	0	3	0	0	否	1

连续两次未亲自出席董事会的说明

报告期内，上述董事均不存在连续两次未亲自出席董事会的情形。

2、董事对公司有关事项提出异议的情况

董事对公司有关事项是否提出异议

是 否

报告期内董事对公司有关事项未提出异议。

3、董事履行职责的其他说明

董事对公司有关建议是否被采纳

是 否

董事对公司有关建议被采纳或未被采纳的说明

报告期内，公司董事严格按照《公司法》《深圳证券交易所创业板股票上市规则》《深圳证券交易所上市公司自律监管指引第 2 号—创业板上市公司规范运作》等法律法规及《公司章程》的有关规定开

展工作，积极主动关注公司日常经营、财务状况、重大事项及新业务拓展情况等信息；对提交董事会审议的各项议案，通过现场走访、电话沟通、讨论等多种途径深入了解审议事项的背景以及对公司的影响，并能各抒己见，为公司的经营发展建言献策，作出决策时亦能充分考虑中小股东的利益和诉求，切实增强了董事会决策的科学性，推动公司各项经营管理工作的持续、稳定、健康发展。

八、董事会下设专门委员会在报告期内的情况

委员会名称	成员情况	召开会议次数	召开日期	会议内容	提出的重要意见和建议	其他履行职责的情况	异议事项具体情况（如有）
董事会审计委员会	王伟雄、焦生杰、韩红俊	2	2025年04月17日	会议审议通过了八项议案：1、《公司2024年度内部审计工作报告》；2、《公司2025年内部审计工作计划》；3、《公司2024年度财务报告》；4、《公司2024年度财务决算报告》；5、《公司2025年度财务预算报告》；6、《公司2024年度内部控制自我评价报告》；7、《关于为子公司提供担保额度预计并由关联方提供反担保暨关联交易的议案》；8、《关于确认2024年度日常关联交易及预计2025年度日常关联交易的议案》。	审计委员会严格按照相关法律法规及《公司章程》、《董事会审计委员会工作细则》开展工作，询问了公司内部审计工作开展情况、各季度经营情况及财务状况，审议了为子公司担保及关联交易事项，并对拟续聘的审计机构的资质情况、业务能力等方面进行审核。经与会人员充分沟通讨论，一致通过所有议案。		
			2025年04月25日	会议审议通过了两项议案：1、《公司2025年第一季度内部审计工作报告》；2、《公司2025年第一季度财务报告》			
	曹爱民、焦生杰、韩红俊	2	2025年08月22日	会议审议通过了两项议案：1、《公司2025年半年度内部审计工作报告》；2、《公司2025年半年度财务报告》			
			2025年10月23日	会议审议通过了三项议案：1、《公司2025年第三季度内部审计工作报告》；2、《公司2025年第三季度财务报告》；3、《关于续聘2025年度			

				审计机构的议案》			
董事会提名委员会	韩红俊、王伟雄、韦尔奇	1	2025年04月15日	会议审议通过了《关于提名公司第六届董事会独立董事候选人的议案》	提名委员会严格按照相关法律法规及《公司章程》、《董事会提名委员会工作细则》开展工作，对公司补选独立董事候选人资格进行审查，确认其任职资格符合相关规定，一致通过所有议案。		
董事会薪酬与考核委员会	闫晓田、王伟雄、郭峰东	1	2025年02月28日	会议审议通过了《关于修订〈公司薪酬绩效管理办法〉的议案》	薪酬与考核委员会严格按照相关法律法规及《公司章程》、《董事会薪酬与考核委员会工作细则》开展工作，按照公司实际情况对薪酬绩效管理办法、董事高管薪酬制度进行修订，一致通过所有议案。		
	闫晓田、曹爱民、郭峰东	1	2025年08月22日	会议审议通过了《关于修订〈董事、高级管理人员薪酬制度〉的议案》			

九、审计委员会工作情况

审计委员会在报告期内的监督活动中发现公司是否存在风险

是 否

审计委员会对报告期内的监督事项无异议。

十、公司员工情况

1、员工数量、专业构成及教育程度

报告期末母公司在职员工的数量（人）	137
报告期末主要子公司在职员工的数量（人）	129
报告期末在职员工的数量合计（人）	266
当期领取薪酬员工总人数（人）	353
母公司及主要子公司需承担费用的离退休职工人数（人）	10
专业构成	
专业构成类别	专业构成人数（人）
生产人员	120
销售人员	37
技术人员	54
财务人员	12
行政人员	43
合计	266

教育程度	
教育程度类别	数量（人）
硕士	4
本科	99
大专	92
大专以下	71
合计	266

2、薪酬政策

公司始终秉承以人为本的管理理念，着力构建科学、公平、高效的薪酬与激励机制，以充分激发员工积极性、增加团队协作意识、提升责任感，推动员工个人成长与公司发展协同共进。

公司制定了系统的薪酬管理办法，确保员工收入与公司整体业绩及个人绩效紧密关联，实现人力成本与企业效益的动态平衡，为企业的可持续发展提供坚实支撑。薪酬结构涵盖基本工资、绩效工资、奖金及中长期激励等。公司同样高度重视员工福利保障，提供多元化、人性化的福利体系，包括足额缴纳社保与公积金，提供学习培训机会、带薪年休假以及三八妇女节、端午节、中秋节、春节等节日福利及法定节假日，致力于为员工营造舒适、安心的工作环境，不断增强员工归属感和幸福感。

公司制定了《董事、高级管理人员薪酬制度》，对董事、高级管理人员薪酬的构成，薪酬发放的决策、支付、考核等内容进行了规定，将董事、高管的个人薪酬与公司的长期业绩挂钩，形成规范治理机制，提升公司治理水平。

3、培训计划

2025 年，公司紧密围绕生产经营发展需求，系统开展培训工作。依据年度培训计划，统筹组织并有序推进内外各类培训，相关部门积极参与专业学习。全年累计组织培训 99 场，内容涵盖产品知识、技能提升、行业法规、安全管理等维度，切实促进岗位实操能力与行业认知同步提升。通过实施精准适配的培训，公司进一步提升了员工综合素养，夯实了安全生产基础，为生产经营的稳健运行提供了有力保障。

4、劳务外包情况

适用 不适用

劳务外包的工时总数（小时）	61,268.5
劳务外包支付的报酬总额（元）	2,111,321.79

十一、公司利润分配及资本公积金转增股本情况

报告期内利润分配政策，特别是现金分红政策的制定、执行或调整情况

适用 不适用

2025 年 4 月 17 日，公司第六届董事会第七次会议审议通过了《公司 2024 年度利润分配预案》，鉴于 2024 年度母公司实现净利润-5,524.05 万元，扣除非经常性损益后母公司净利润为-5,600.19 万元；且当年公司每股收益为-0.36 元/股，不满足《公司章程》规定的现金分红条件；同时考虑到公司实施三年发展战略规划，对资金有较大需求；为保证公司稳定的现金流和后续可持续发展，经董事会研究决定，拟定 2024 年度不派发现金红利、不送红股、不以资本公积金转增股本。

2025 年 5 月 9 日，公司 2024 年度股东大会审议通过了《公司 2024 年度利润分配方案》，决定公司 2024 年度不派发现金红利、不送红股、不以资本公积金转增股本。

现金分红政策的专项说明	
是否符合公司章程的规定或股东会决议的要求：	是
分红标准和比例是否明确和清晰：	是
相关的决策程序和机制是否完备：	是
独立董事是否履职尽责并发挥了应有的作用：	是
公司未进行现金分红的，应当披露具体原因，以及下一步为增强投资者回报水平拟采取的举措：	由于 2024 年度扣除非经常性损益前后归属上市公司股东的净利润均为负值，为保证公司稳定的现金流和后续可持续发展，经 2024 年度股东大会审议通过，决定 2024 年度不派发现金红利、不送红股、不以资本公积金转增股本。未来，公司将一如既往地重视对投资者的回报，严格按照相关法律法规的规定及《公司章程》的要求，综合考虑与利润分配相关的各种因素，积极履行公司的利润分配制度，与投资者共享公司发展成果。
中小股东是否有充分表达意见和诉求的机会，其合法权益是否得到了充分保护：	是
现金分红政策进行调整或变更的，条件及程序是否合规、透明：	不适用

公司报告期利润分配预案及资本公积金转增股本预案与公司章程和分红管理办法等的相关规定一致

是 否 不适用

公司报告期利润分配预案及资本公积金转增股本预案符合公司章程等的相关规定。

本年度利润分配及资本公积金转增股本情况

每 10 股送红股数（股）	0
每 10 股派息数（元）（含税）	0
每 10 股转增数（股）	0
分配预案的股本基数（股）	317,601,000

本次现金分红情况

利润分配或资本公积金转增预案的详细情况说明

由于公司 2025 年度扣除非经常性损益前后归属上市公司股东的净利润以及母公司的净利润均为负值，不满足《上市公司监管指引第 3 号—上市公司现金分红》等有关规定及《公司章程》规定的分红条件；为保证公司稳定的现金流和后续可持续发展，经董事会研究，拟定 2025 年度不派发现金红利、不送红股、不以资本公积金转增股本。

公司报告期内盈利且母公司可供股东分配利润为正但未提出现金红利分配预案

适用 不适用

十二、公司股权激励计划、员工持股计划或其他员工激励措施的实施情况

适用 不适用

1、股权激励

报告期内公司无股权激励计划。

董事、高级管理人员获得的股权激励

适用 不适用

高级管理人员的考评机制及激励情况

报告期内，公司高级管理人员严格按照《公司法》、《公司章程》及有关法律法规认真履行职责，积极落实公司股东会和董事会各项决议。公司高级管理人员依据其在公司的任职岗位领取相应薪酬。

2、员工持股计划的实施情况

适用 不适用

3、其他员工激励措施

适用 不适用

2015 年 12 月，公司管理层及骨干员工完成了对公司股份的增持计划；2016 年 1 月 29 日，公司控股股东及实际控制人孙建西女士承诺：“在 2016 年 12 月 31 日前，综合考虑税收等政策环境和股票市场环境，将其持有的 2,117,340 股股份（或其收益权，占公司股份总数 1%）以合适的方式赠予上述增持公司股份的员工。”

2017 年度，由于陕鼓集团转让其所持有的公司股份，导致公司股票价格出现了较大幅度、较长时间的波动，引发市场对公司相关信息的强烈关注，为避免在此期间履行上述承诺对公司及市场造成不必要的影响，经慎重考虑，孙建西女士决定延期履行上述承诺，于 2017 年 12 月 31 日之前的适当时间再行履行。

2017 年 12 月 26 日，孙建西女士作为委托人与长安国际信托股份有限公司签订了《长安财-达刚路机股票收益权财产权信托合同》，孙建西女士将其持有公司股份总数 1%所对应的股票收益权作为信托财产设立信托，信托的受益人为上述增持公司股份的员工。

2021 年 4 月 16 日，公司第五届董事会第五次（临时）会议及第五届监事会第三次（临时）会议审议通过了《关于公司控股股东调整股份赠予承诺实施方案的议案》，同意公司控股股东及实际控制人优化调整赠予股份的实施方案，该事项已经公司 2020 年年度股东大会审议通过。

2021 年 6 月 22 日，公司披露了《达刚控股：关于持股 5%以上股东减持股份的预披露公告》（公告编号：2021-53）；2021 年 7 月 1 日，公司披露了《达刚控股：关于持股 5%以上股东减持计划实施完成的公告》（公告编号：2021-54），公司控股股东已按照承诺通过大宗交易方式减持了 2,223,207 股公司股份，并将减持股份所得收益作为员工增持股票收益向员工支付完毕。

2022 年 12 月 15 日，公司披露了《达刚控股：关于公司实际控制人股份赠予进展的公告》（公告编号：2022-74），孙建西女士与长安国际信托股份有限公司签署了《长安财-达刚路机股票收益权财产权信托合同之补充合同》，将信托期限由之前的 60 个月延长至 96 个月。

2025 年 12 月 24 日，公司披露了《达刚控股：关于公司股东股份赠予进展的公告》（公告编号：2025-70），孙建西女士与长安国际信托股份有限公司签署了《长安财-达刚路机股票收益权财产权信托合同之补充合同 2》，将信托期限由之前的 96 个月延长至 132 个月。

该事项目前仍处于实施阶段。

十三、报告期内的内部控制制度建设及实施情况

1、内部控制建设及实施情况

公司根据《企业内部控制基本规范》及其配套指引的规定和其他内部控制及监管要求，健全内部控制制度，明确股东、董事和高级管理人员的权利和义务，保证股东充分行使其合法权利，保障重大信息披露透明，依法运作、诚实守信。

2025 年，公司持续强化董事会及关键岗位的内控意识和责任，充分认识完备的内部控制制度对改善公司治理、增强风险防控、促进公司持续健康发展的重要性，强化合规经营意识，确保内部控制制度得到有效执行，切实提升公司规范运作水平。公司《2025 年度内部控制自我评价报告》全面、真实、准确地反映了公司内部控制的实际情况，报告期内公司不存在内部控制重大缺陷和重要缺陷，但存在 1 项一般缺陷，已完成整改并消除了影响。

2、报告期内发现的内部控制重大缺陷的具体情况

是 否

十四、公司报告期内对子公司的管理控制情况

公司名称	整合计划	整合进展	整合中遇到的问题	已采取的解决措施	解决进展	后续解决计划
不适用	不适用	不适用	不适用	不适用	不适用	不适用

公司制定有《分子公司管理制度》，对子公司的规范运作，人事管理，财务管理，经营决策管理，信息管理等 方面在制度层面进行了规范。公司作为出资人，以股东或控制人的身份行使对子公司的重大事项监督管理，对投资企业依法享有投资收益、选择管理者及股权处置等重大事项决策的权力，并负有对子公司进行指导、监督和提供相关协助服务的义务。在人事管理方面，公司依法行使股东权利，依据子公司章程规定或协议约定选举或委派董事、监事及高级管理人员；在财务管理方面，公司对子公司的财务进行统一管理，未经公司同意不得向外出借资金（包括委托贷款）和对外提供担保；在经营决策管理方面，子公司的经营及发展规划必须服从和服务于公司的总体战略发展规划，在公司发展规划框架下，细化和完善自身的年度计划；在信息管理方面，子公司负责人为信息披露事务管理和报告的第一责任人，应当根据公司《重大信息内部报告制度》的规定，及时向公司董事会秘书、董事会办公室报告子公司的重大事项；此外，公司定期或不定期对子公司进行内部审计与内控监督检查，确保子公司能够按照公司各项规定规范经营。

对子公司的管理控制存在异常

是 否

十五、内部控制评价报告及内部控制审计报告

1、内控评价报告

内部控制评价报告全文披露日期	2026 年 04 月 21 日	
内部控制评价报告全文披露索引	《达刚控股：2025 年度内部控制自我评价报告》	
纳入评价范围单位资产总额占公司合并财务报表资产总额的比例		100.00%
纳入评价范围单位营业收入占公司合并财务报表营业收入的比例		100.00%
缺陷认定标准		
类别	财务报告	非财务报告

<p>定性标准</p>	<p>公司确定的财务报告内部控制缺陷评价的定性标准如下： (1) 重大缺陷：内部控制环境无效；董事和高级管理人员舞弊并给公司造成重大损失和不利影响；外部审计发现当期财务报告存在重大错报，但公司内部控制运行中未能发现该错报；已发现并报告给管理层的重大缺陷在合理的时间内未加以改正；其他可能影响报表使用者正确判断的缺陷。 (2) 重要缺陷：未依照公认会计准则选择和应用会计政策；未建立反舞弊程序和控制措施；对于非常规或特殊交易的账务处理没有建立或实施相应的控制机制，且没有相应的补偿性控制；对于期末财务报告过程的控制存在一项或多项缺陷且不能合理保证编制的财务报表达到真实、准确的目标；内部控制重要缺陷或一般缺陷未得到整改。 (3) 一般缺陷：不构成重大缺陷或重要缺陷的其他内部控制缺陷。</p>	<p>公司确定的非财务报告内部控制缺陷评价的定性标准如下： (1) 重大缺陷：公司决策程序不科学，导致重大决策失误，给公司造成重大财产损失；违反相关法规、公司章程或标准操作程序，且对公司定期报告披露造成重大负面影响；出现重大安全生产、环保、产品质量或服务事故；重要业务缺乏制度控制或制度系统性失效，造成按上述定量标准认定的重大损失；其他对公司负面影响重大的情形。 (2) 重要缺陷：公司决策程序不科学，导致出现一般失误；违反公司章程或标准操作程序，形成损失；出现较大安全生产、环保、产品质量或服务事故；重要业务制度或系统存在缺陷；内部控制重要或一般缺陷未得到整改。 (3) 一般缺陷：不构成重大缺陷或重要缺陷的其他内部控制缺陷。</p>
<p>定量标准</p>	<p>公司确定的财务报告内部控制缺陷评价的定量标准如下： 根据缺陷可能导致的财务报告错报的重要程度来确定，公司借鉴了财务报表重要性水平（利润总额的 10%）来确定财务报告内部控制缺陷的定量认定标准。 (1) 重大缺陷：错报影响或财产损失大于或等于合并财务报表利润总额的 10%； (2) 重要缺陷：错报影响或财产损失大于或等于合并财务报表利润总额的 5%，但小于 10%； (3) 一般缺陷：错报影响或财产损失小于合并财务报表利润总额的 5%。</p>	<p>公司确定的非财务报告内部控制缺陷评价的定量标准如下： (1) 重大缺陷：该缺陷造成财产损失大于或等于合并财务报表资产总额的 1%； (2) 重要缺陷：该缺陷造成财产损失大于或等于合并财务报表资产总额的 0.5%，但小于 1%； (3) 一般缺陷：该缺陷造成财产损失小于合并财务报表资产总额的 0.5%。</p>
<p>财务报告重大缺陷数量（个）</p>	0	
<p>非财务报告重大缺陷数量（个）</p>	0	
<p>财务报告重要缺陷数量（个）</p>	0	
<p>非财务报告重要缺陷数量（个）</p>	0	

2、内部控制审计报告

适用 不适用

内部控制审计报告中的审议意见段	
我们认为，贵公司于 2025 年 12 月 31 日按照《企业内部控制基本规范》和相关规定在所有重大方面保持了有效的财务报告内部控制。	
内控审计报告披露情况	披露
内部控制审计报告全文披露日期	2026 年 04 月 21 日
内部控制审计报告全文披露索引	《达刚控股：内部控制审计报告》
内控审计报告意见类型	带强调事项段的无保留意见
非财务报告是否存在重大缺陷	否

会计师事务所是否出具非标准意见的内部控制审计报告

是 否

会计师事务所出具非标准意见的内部控制审计报告的说明

1、我们认为，贵公司于 2025 年 12 月 31 日按照《企业内部控制基本规范》和相关规定在所有重大方面保持了有效的财务报告内部控制。

2、我们提醒内部控制审计报告使用者关注，达刚控股实际控制人陈可于 2025 年度存在未经上市公司审批(报备)即与上市公司客户发生资金拆借的情形。为此，公司采取了健全相关规章制度、对董事、高级管理人员及关键岗位人员进行针对性的规则培训等措施。公司已在 2025 年度内部控制自我评价报告中披露相关影响及已采取的整改措施。我们提醒报告使用者注意相关风险。需要指出的是，我们并不对达刚控股的非财务报告内部控制发表意见或提供保证。本段内容不影响已对财务报告内部控制发表的审计意见。

会计师事务所出具的内部控制审计报告与董事会的自我评价报告意见是否一致

是 否

报告期或上年度是否被出具内部控制非标准审计意见

是 否

导致内部控制非标准审计意见的问题成因、整改进展等情况说明：

原因：达刚控股实际控制人陈可先生于 2025 年度存在未经上市公司审批（报备）即与上市公司二级子公司客户发生资金拆借的情形。

整改措施：1、截至 2026 年 3 月 31 日，陈可先生已将该笔借款全部偿还并支付了全部的利息，消除了影响；2、公司与实际控制人陈可先生签署了《廉洁自律承诺协议书》，其保证不利用职权和工作上的便利谋取不正当利益；3、公司对实际控制人、董事和高级管理人员进行了相关的规则培训，后续也将持续开展对相关人员进行关于内幕交易、关联交易、股份变动、财务造假防范等多方面的培训，确保相关人员合法合规、勤勉尽责的履行职责。

十六、上市公司治理专项行动自查问题整改情况

不适用

十七、环境信息披露情况

上市公司及其主要子公司是否纳入环境信息依法披露企业名单

是 否

十八、社会责任情况

公司始终坚持将社会责任融入企业发展战略，致力于实现经济、社会与环境的协调发展。报告期内，公司以权益保护为核心、绿色生产为抓手，持续健全社会责任管理体系，细化责任举措，切实将社会责任落实到生产经营各环节，助力企业与社会协同发展。

1、股东权益保护

公司严格按照《公司法》《证券法》《上市公司治理准则》《深圳证券交易所创业板股票上市规则》《深圳证券交易所上市公司自律监管指引第 2 号—创业板上市公司规范运作》等法律法规、规范性文件的规定，建立了“股东会、董事会、管理层”三位一体的法人治理结构，并结合最新监管法规，修订各项规章制度以符合公司发展，不断完善公司法人治理结构、内部控制体系、规范公司运作，严格履行信息披露义务，确保信息披露的真实、准确、完整、及时、公平，保障全体股东的合法权益。

同时，公司以积极开放的态度，通过业绩说明会、电话、传真、电子邮箱、投资者互动平台等多种方式与投资者保持良好的沟通交流，解答、回复投资者的疑问和关心的问题；并充分利用深圳证券交易所股东会网络投票平台，为中小股东参与投票提供便利，确保股东对公司重大事项的知情权、参与权和表决权，进一步增进投资者对公司的了解，保障了全体股东的合法权益。

2、员工权益保护

公司坚持以人为本的用人理念，严格遵守《劳动法》《劳动合同法》的要求，依法保护员工的合法权益。公司按照有关法律法规的规定，与所有员工按时签订《劳动合同》，按时缴纳社会保险和住房公积金，认真执行员工法定假期等制度；同时，注重员工福利保障，提供多元化的福利，包括带薪年假、三八、端午、中秋、春节发放过节费及礼品，为一线员工发放劳保用品、夏季饮品、高温补贴等。构建员工与企业和谐的劳动关系，推动员工与企业共同进步。

公司高度重视人才培养及梯队建设。聚焦员工职业发展需求，搭建全方位、多层次的培训体系，为员工提供多元化培训机会，包括新员工入职培训、线上线下专题培训、专业条线培训等，助力员工提升专业技能，丰富知识储备、实现职业成长。报告期内，公司组织内外部培训 99 次，涉及内部管理、专业知识、岗位技能等多种主题培训，为公司人才队伍建设、技术创新与可持续发展提供了坚实支撑。

3、供应商、客户和消费者权益保护

公司在深入了解行业长期发展方向和产品应用需求的基础上，注重与上游供应商、下游客户的战略共赢，形成了资源共享、优势互补、协同聚合的供应链合作机制。同时致力于为客户提供优质的产品和服务，建立良好的客户沟通合作机制，以客户需求为出发点，为客户创造价值，与客户共同成长，充分尊重并保护供应商、客户、消费者的合法权益。

4、环境保护

公司始终坚持绿色发展理念，严格遵守国家环境保护和节能减排的相关法律法规，不断增强保护环境和节能环保意识，持续开展绿色管理工作。不断挖掘节能潜力，在设备、供配电、照明等方面采取节能措施，实现生产节能，杜绝浪费，不断提高资源的利用率。报告期内公司污染物排放符合相关法律法规的规定，废水废物等均按法律规定进行处置。

十九、巩固拓展脱贫攻坚成果、乡村振兴的情况

报告期内，公司尽己所能充分发挥企业影响力，以实际行动回报社会，积极落实服务乡村振兴的新任务、新要求。公司推广的生活垃圾低温裂解高温焚烧无害化处理项目积极助力国家的“乡村振兴”战略，为打造美丽健康乡村贡献科技与创新的“达刚力量”。

第五节 重要事项

一、承诺事项履行情况

1、公司实际控制人、股东、关联方、收购人以及公司等承诺相关方在报告期内履行完毕及截至报告期末尚未履行完毕的承诺事项

适用 不适用

承诺事由	承诺方	承诺类型	承诺内容	承诺时间	承诺期限	履行情况
收购报告书或权益变动报告书中所作承诺	孙建西	关于不谋求上市公司控制权的承诺	1. 在《表决权委托协议》约定的委托表决权期间，承诺人不会以谋求上市公司实际控制权为目的直接或间接方式增持上市公司股份；不会以所持有的上市公司股份单独或共同谋求上市公司的实际控制权；不会以委托、征集投票权、协议、联合、协助其他股东以及其他任何方式以单独或共同谋求上市公司的实际控制权；2. 本承诺函一经签署即成立并具有法律约束力，未经陈可先生书面同意，承诺人在任何情况下均不得变更、撤销及终止本承诺函；3. 自本承诺函出具日起，本人将积极解决标的股份的现有权利限制情况，避免标的股份被执行从而导致上市公司控制权的不稳定。	2024年10月24日	长期	截至报告期末，该承诺尚在履行中。
收购报告书或权益变动报告书中所作承诺	上海曼格睿企业管理合伙企业（有限合伙）、陈可	关于本次权益变动的资金来源	收购人已支付的股份转让定金及拟支付的股份转让价款的资金来源均为自有资金或自筹资金，资金来源合法合规。不存在对外募集、代持、结构化安排或者直接或间接使用上市公司及其关联方资金用于本次认购的情形，不存在上市公司直接或通过其利益相关方向本企业/本人提供财务资助、补偿、承诺收益或其他协议安排的情形。收购人本次部分自筹资金拟通过申请并购贷款取得，目前正在与银行	2024年12月09日	长期	截至报告期末，该承诺尚在履行中。

			洽谈及申请并购贷款的相关事宜，具体贷款情况以届时签订生效的并购贷款协议为准。截至本承诺函出具日，收购人尚不存在，但不排除后续利用本次收购的股份向银行等金融机构质押取得融资的情形。若收购人取得本次收购的股份后拟向银行等金融机构质押取得融资，届时将按照相关法律法规的规定履行信息披露义务。			
收购报告书或权益变动报告书中所作承诺	上海曼格睿企业管理合伙企业（有限合伙）、陈可	关于保证上市公司独立性的承诺	<p>1. 资产独立。本次权益变动完成后，上市公司对自身全部资产拥有完整、独立的所有权，与收购人的资产严格分开，完全独立经营，不存在混合经营、资产不明晰的情形；</p> <p>2. 人员独立。上市公司将继续拥有独立完整的劳动、人事管理体系，该等体系与收购人完全独立。保证上市公司总经理、副总经理、董事会秘书、财务负责人等高级管理人员均专职在上市公司任职并领取薪酬，不在收购人及收购人控制的其他企业担任高级管理人员职务；</p> <p>3. 财务独立。本次权益变动完成后，上市公司将继续保持独立的财务会计部门，建立独立的会计核算体系和独立的财务管理制度。上市公司拥有独立的银行账户，不存在与收购人共用银行账户的情况，能够依法独立纳税，独立做出财务决策，收购人不会干预上市公司的资金使用；</p> <p>4. 机构独立。上市公司将继续保持健全的股份公司法人治理结构，拥有独立、完整的组织机构。上市公司的股东大会、董事会、独立董事、监事会等依照法律、法规和公司章程独立行使职权；</p> <p>5. 业务独立。上市公司拥有独立的经营管理系统，有独</p>	2024 年 10 月 22 日	长期	截至报告期末，该承诺尚在履行中。

			立开展经营业务的资产、人员、技术、场地和品牌，具有面向市场独立自主持续经营的能力。本次权益变动对上市公司的人员独立、资产完整、财务独立将不会产生影响，上市公司仍将具有独立经营能力。			
收购报告书或权益变动报告书中所作承诺	上海曼格睿企业管理合伙企业（有限合伙）、陈可	关于避免同业竞争的承诺	承诺人及承诺人控制的企业将不会从事任何与上市公司目前或未来所从事的业务发生或可能发生竞争的业务。如承诺人及承诺人控制的企业获得的商业机会与上市公司及其下属公司主营业务发生同业竞争或可能发生同业竞争的，承诺人将立即通知上市公司，并尽力将该商业机会给予上市公司，避免与上市公司及下属公司形成同业竞争或潜在同业竞争，以确保上市公司及上市公司其他股东利益不受损害。本承诺函在承诺人实际控制上市公司期间持续有效。如果本承诺人及承诺人控制的全资子公司、控股子公司或承诺人拥有实际控制权的其他公司违反上述所作保证及承诺，将依法承担全部责任，并对由此造成上市公司及其他股东的损失承担连带赔偿责任。	2024 年 10 月 22 日	长期	截至报告期末，该承诺尚在履行中。
收购报告书或权益变动报告书中所作承诺	上海曼格睿企业管理合伙企业（有限合伙）、陈可	关于规范和减少关联交易的承诺	本次权益变动后，收购人及关联方将会继续严格遵守有关上市公司监管法规，尽量避免与上市公司发生关联交易，若收购人及关联方与上市公司发生必要的关联交易，收购人将严格按照市场公允公平原则，在上市公司履行上市公司有关关联交易内部决策程序的基础上，以规范公平的方式进行交易并及时披露相关信息，以保证上市公司的利益不受损害。本承诺函在收购人实际控制上市公司持续期间有效。如果本	2024 年 12 月 10 日	长期	截至报告期末，该承诺尚在履行中。

			承诺人及承诺人控制的全资子公司、控股子公司或承诺人拥有实际控制权的其他公司违反上述所作保证及承诺，将依法承担全部责任，并对由此造成上市公司及其他股东的损失承担连带赔偿责任。			
收购报告书或权益变动报告书中所作承诺	上海曼格睿企业管理合伙企业（有限合伙）	关于股份变动的承诺	本企业本次权益变动完成后 18 个月内，不得以任何形式转让本次权益变动所获取的股份。上述股份由于上市公司送红股、资本公积金转增股本等原因增加的上市公司股份，亦应遵守上述限售期安排。法律法规对限售期另有规定的，依其规定。	2024 年 10 月 22 日	18 个月	截至报告期末，该承诺尚在履行中。
首次公开发行或再融资时所作承诺	孙建西、李太杰	关于同业竞争的承诺	①截至本承诺书出具之日，本人未直接或间接投资于任何与公司存在相同或类似业务的公司、企业或其他经营实体，未自己或为他人经营与公司相同或类似的业务；②自承诺书出具之日起，本人将不以任何方式（包括但不限于单独经营、通过合资经营或拥有另一公司或企业的股份及其他权益）在中国境内或境外任何地区直接或间接地从事与公司主营业务构成或可能构成竞争的业务；不以任何方式从事或参与生产任何与公司产品相同、相似或可以取代本公司产品的业务或活动，如从第三方获得的任何商业机会与公司经营的业务有竞争或可能有竞争，则立即通知公司，并尽力将该商业机会让予公司；③如违反本承诺书，本人将采取积极措施消除同业竞争，并愿意承担由此给公司或除本公司以外的其他股东造成的直接或间接的经济损失，索赔责任及额外的费用支出。	2009 年 11 月 12 日	持股期内	截至报告期末，上述股东严格履行了承诺
首次公开发行或再融资时所作承诺	孙建西、李太杰	其他承诺	若公司因有关政府部门或司法机关认定需补缴社会保险费（包括养老	2010 年 03 月 08 日	长期	截至报告期末，上述股东严格履行了承

作承诺			<p>保险、失业保险、医疗保险、工伤保险、生育保险)和住房公积金,或因社会保险费和住房公积金事宜受到处罚,或被任何相关方以任何方式提出有关社会保险费和住房公积金的合法权利要求,本人将无条件全额承担经有关政府部门或司法机关认定的需由公司补缴的全部社会保险费和住房公积金、罚款或赔偿款项,全额承担被任何相关方以任何方式要求的社会保险费和住房公积金或赔偿款项,以及因上述事项而产生的由公司支付的或应由公司支付的所有相关费用。</p>			诺
首次公开发行或再融资时所作承诺	达刚控股集团股份有限公司	其他承诺	<p>自 2010 年 5 月 1 日起,本公司将严格按照国家有关员工社会保障的法律法规规定,足额为所有员工缴纳各项社会保险。</p>	2010 年 04 月 16 日	长期	截至报告期末,公司严格履行了上述承诺
股权激励承诺	孙建西	其他承诺	<p>在 2016 年 12 月 31 日前,综合考虑税收等政策环境及股票市场环境,将其持有的 2,117,340 股公司股份(或其收益权)以合适的方式赠予增持公司股份的 145 名公司管理层及骨干员工。由于陕鼓集团转让达刚路机股份事宜,孙建西女士对赠予计划进行了延期,承诺待陕鼓集团上述股份转让事项确定后,于 2017 年 12 月 31 日之前的适当时间再行履行。2017 年 12 月 26 日,孙建西女士与长安信托签署合同,设立“长安财一达刚路机股票收益权财产权信托”,在信托存续期及到期后,孙建西女士按约定时限售出股票,将售出股票所获现金交付至信托公司,信托公司根据孙建西女士制定的分配计划,以信托财产为限,向受赠人进行分配。2021 年 4 月 16 日,公司第五届董事会</p>	2016 年 01 月 29 日	信托计划成立之日起 11 年	截至报告期末,该承诺尚在履行中。

			第五次（临时）会议审议通过了《关于公司控股股东调整股份赠予承诺实施方案的议案》，同意控股股东孙建西女士对《长安财-达刚路机股票收益权财产权信托信托合同》中赠予股份的实施方案做出优化调整。2022 年 12 月 14 日，孙建西女士与长安信托签署了《长安财-达刚路机股票收益权财产权信托信托合同之补充合同》，将信托期限由之前的 60 个月延长至 96 个月（可提前结束）。2025 年 12 月 22 日，孙建西女士与长安信托签署了《信托合同之补充合同 2》，将信托期限由 96 个月调整为 132 个月（可提前结束）。			
承诺是否按时履行	是					
如承诺超期未履行完毕的，应当详细说明未完成履行的具体原因及下一步的工作计划	无					

2、公司资产或项目存在盈利预测，且报告期仍处在盈利预测期间，公司就资产或项目达到原盈利预测及其原因做出说明

适用 不适用

3、公司涉及业绩承诺

适用 不适用

二、控股股东及其他关联方对上市公司的非经营性占用资金情况

适用 不适用

公司报告期不存在控股股东及其他关联方对上市公司的非经营性占用资金。

三、违规对外担保情况

适用 不适用

公司报告期无违规对外担保情况。

四、董事会对最近一期“非标准审计报告”相关情况的说明

适用 不适用

五、董事会、审计委员会、独立董事（如有）对会计师事务所本报告期“非标准审计报告”的说明

适用 不适用

六、董事会关于报告期会计政策、会计估计变更或重大会计差错更正的说明

适用 不适用

七、与上年度财务报告相比，合并报表范围发生变化的情况说明

适用 不适用

1、2025 年 3 月 12 日无锡达刚智慧运维科技有限公司完成工商注销，不再纳入合并报表范围；

2、子公司恩科星 2025 年 6 月 11 日设立嘉兴恩创设备制造有限公司；2025 年 10 月 21 日设立丽水恩卓电气设备制造有限公司，恩科星持有上述两家公司 100%股权，上述两家公司分别于 2025 年 6 月及 2025 年 10 月纳入合并报表范围。

八、聘任、解聘会计师事务所情况

现聘任的会计师事务所

境内会计师事务所名称	上会会计师事务所（特殊普通合伙）
境内会计师事务所报酬（万元）	72
境内会计师事务所审计服务的连续年限	5
境内会计师事务所注册会计师姓名	李波、章懿
境内会计师事务所注册会计师审计服务的连续年限	李波 3 年、章懿 2 年

是否改聘会计师事务所

是 否

聘请内部控制审计会计师事务所、财务顾问或保荐人情况

适用 不适用

本年度，根据《关于强化上市公司及拟上市企业内部控制建设 推进内部控制评价和审计的通知》，公司聘请上会会计师事务所（特殊普通合伙）开展 2025 年度内部控制审计工作，并出具内部控制审计报告，期间支付内部控制审计费用共计 15 万元。

九、年度报告披露后面临退市情况

适用 不适用

十、破产重整相关事项

适用 不适用

公司报告期末未发生破产重整相关事项。

十一、重大诉讼、仲裁事项

适用 不适用

诉讼(仲裁)基本情况	涉案金额(万元)	是否形成预计负债	诉讼(仲裁)进展	诉讼(仲裁)审理结果及影响	诉讼(仲裁)判决执行情况	披露日期	披露索引
公司诉西安鼎都房地产开发有限公司及西安鼎达置业有限公司合资合作开发房地产项目合同纠纷	8,027	否	法院已抽选破产管理人推进破产重整	已判决	现处于投资人制定重整方案期	2023年04月26日	《达刚控股：2022年年度报告》的诉讼事项
公司与西安鼎达置业有限公司、西安鼎都房地产开发有限公司、刘俊杰、张铁和第三人撤销之诉	8,027	否	已判决	撤销西安市中级人民法院(2020)陕01民初670号民事调解书,鼎达公司对于达刚控股8000万债务不予认可。	已执行	2025年04月19日	《达刚控股：2024年年度报告》的诉讼事项
未达到重大诉讼披露标准的其他诉讼(主诉案件)	888.41	否	共18起诉讼,其中9起已判决,8起当庭调解,1起已开庭未判决	9起已判决,8起当庭调解,1起已开庭未判决,对公司无重大影响	3起欠款已还清,8起已申请强制执行,5起剩余款项尚未还清,2起等待申请强制执行		

十二、处罚及整改情况

适用 不适用

公司报告期不存在处罚及整改情况。

十三、公司及其控股股东、实际控制人的诚信状况

适用 不适用

公司及其控股股东、实际控制人的诚信状况良好,不存在未履行法院生效判决,亦不存在所负数额较大的债务到期未清偿等情况。

十四、重大关联交易

1、与日常经营相关的关联交易

适用 不适用

关联交易方	关联关系	关联交易类型	关联交易内容	关联交易定价原则	关联交易价格	关联交易金额（万元）	占同类交易金额的比例	获批的交易额度（万元）	是否超过获批额度	关联交易结算方式	可获得的同类交易市价	披露日期	披露索引
嘉兴行物联网技术有限公司及其子公司	陈可先生为公司实际控制人，同时，陈可先生持有嘉兴智行 39.55% 股份，是嘉兴智行的实际控制人。	向关联方出售产品、配件；购买固定资产；支付租赁及水电费	控股子公司恩科星向关联方销售充电桩、配件；购买固定资产；支付房屋租赁及物业水电费用	参照市场公允价格，协商确定	根据协议执行	6,646.11	99.09%	13,752.8	否	现金结算	市场价格	2025 年 04 月 19 日	《达刚控股：关于确认 2024 年度日常关联交易及预计 2025 年度日常关联交易的公告》
合计				--	--	6,646.11	--	13,752.8	--	--	--	--	--
大额销货退回的详细情况				无									
按类别对本期将发生的日常关联交易进行总金额预计的，在报告期内的实际履行情况（如有）				2025 年度，公司控股子公司恩科星获批的关联交易额度为 13,752.80 万元，截至报告期末，恩科星与关联方实际发生关联交易金额为 6,646.11 万元，关联交易实际发生金额在获批额度内。									
交易价格与市场参考价格差异较大的原因（如适用）				不适用									

2、资产或股权收购、出售发生的关联交易

适用 不适用

公司报告期未发生资产或股权收购、出售的关联交易。

3、共同对外投资的关联交易

适用 不适用

公司报告期未发生共同对外投资的关联交易。

4、关联债权债务往来

适用 不适用

公司报告期不存在关联债权债务往来。

5、与存在关联关系的财务公司的往来情况

适用 不适用

公司与存在关联关系的财务公司与关联方之间不存在存款、贷款、授信或其他金融业务。

6、公司控股的财务公司与关联方的往来情况

适用 不适用

公司控股的财务公司与关联方之间不存在存款、贷款、授信或其他金融业务。

7、其他重大关联交易

适用 不适用

公司分别于 2025 年 4 月 17 日、2025 年 5 月 9 日召开第六届董事会第七次会议和 2024 年度股东大会，审议通过了《关于为子公司提供担保额度预计并由关联方提供反担保暨关联交易的议案》。为全力支持、有效保障子公司的业务发展，同意公司为恩科星提供 2,000 万元担保额度，并由恩科星另一股东陈可或其控制的其他主体向公司提供反担保。

2025 年 7 月 23 日，公司披露了《达刚控股：关于为控股子公司提供担保的进展公告》（公告编号：2025-35），控股子公司恩科星与中国农业银行股份有限公司嘉兴分行签订了《流动资金借款合同》，借款金额 500 万元，公司作为保证人为该项借款事项提供连带责任保证，与中国农业银行股份有限公司嘉兴分行签署了《保证合同》。同时，恩科星另一股东陈可以连带保证的方式向达刚控股提供反担保保证，并与公司签署了《反担保合同》。

2025 年 9 月 30 日，公司披露了《达刚控股：关于为控股子公司提供担保的进展公告》（公告编号：2025-55），控股子公司恩科星与中国工商银行股份有限公司嘉兴南湖支行签订了《小企业借款合同》，借款金额为人民币 499 万元，公司作为保证人与中国工商银行股份有限公司嘉兴南湖支行签署了《保证合同》，为该借款事项提供连带责任保证。同时，恩科星另一股东陈可先生以连带保证的方式向达刚控股提供反担保保证，并与公司签署了《反担保合同》。

2025 年 12 月 26 日，公司披露了《达刚控股：关于为控股子公司提供担保的进展公告》（公告编号：2025-71），控股子公司恩科星与浙江禾城农村商业银行股份有限公司签订了《流动资金借款合同》，借款金额为人民币 1,000 万元，公司作为保证人与浙江禾城农村商业银行股份有限公司签订了《最高额保证合同》，为该借款事项提供连带责任保证。同时，恩科星另一股东陈可先生以连带保证的方式向达刚控股提供反担保保证，并与公司签署了《反担保合同》。

重大关联交易临时报告披露网站相关查询

临时公告名称	临时公告披露日期	临时公告披露网站名称
关于为控股子公司提供担保的进展公告	2025 年 07 月 23 日	巨潮资讯网 http://www.cninfo.com.cn

关于为控股子公司提供担保的进展公告	2025 年 09 月 30 日	巨潮资讯网 http://www.cninfo.com.cn
关于为控股子公司提供担保的进展公告	2025 年 12 月 26 日	巨潮资讯网 http://www.cninfo.com.cn

十五、重大合同及其履行情况

1、托管、承包、租赁事项情况

(1) 托管情况

适用 不适用

公司报告期不存在托管情况。

(2) 承包情况

适用 不适用

公司报告期不存在承包情况。

(3) 租赁情况

适用 不适用

公司报告期不存在租赁情况。

2、重大担保

适用 不适用

单位：万元

公司及其子公司对外担保情况（不包括对子公司的担保）										
担保对象名称	担保额度相关公告披露日期	担保额度	实际发生日期	实际担保金额	担保类型	担保物（如有）	反担保情况（如有）	担保期	是否履行完毕	是否为关联方担保
公司对子公司的担保情况										
担保对象名称	担保额度相关公告披露日期	担保额度	实际发生日期	实际担保金额	担保类型	担保物（如有）	反担保情况（如有）	担保期	是否履行完毕	是否为关联方担保
陕西达刚装备科技有限公司	2021 年 11 月 24 日	27,000	2023 年 06 月 20 日	3,445.19	连带责任保证			7 年	是	否
浙江恩科星电气有限公司	2025 年 04 月 19 日	2,000	2025 年 06 月 25 日	500	连带责任保证		恩科星少数股东陈可以连带保证的方式向达刚控股提供	3 年	否	是

							反担保保证			
浙江恩科星电气有限公司	2025年04月19日	2,000	2025年08月06日	499	连带责任保证		恩科星少数股东陈可以连带保证的方式向达刚控股提供反担保保证	3年	否	是
浙江恩科星电气有限公司	2025年04月19日	2,000	2025年12月08日	1,000	连带责任保证		恩科星少数股东陈可以连带保证的方式向达刚控股提供反担保保证	3年	否	是
报告期内审批对子公司担保额度合计 (B1)			10,000	报告期内对子公司担保实际发生额合计 (B2)						1,999
报告期末已审批的对子公司担保额度合计 (B3)			10,000	报告期末对子公司实际担保余额合计 (B4)						1,999
子公司对子公司的担保情况										
担保对象名称	担保额度相关公告披露日期	担保额度	实际发生日期	实际担保金额	担保类型	担保物 (如有)	反担保情况 (如有)	担保期	是否履行完毕	是否为关联方担保
公司担保总额 (即前三大项的合计)										
报告期内审批担保额度合计 (A1+B1+C1)			10,000	报告期内担保实际发生额合计 (A2+B2+C2)						1,999
报告期末已审批的担保额度合计 (A3+B3+C3)			10,000	报告期末实际担保余额合计 (A4+B4+C4)						1,999
全部担保余额 (即 A4+B4+C4) 占公司净资产的比例				4.44%						
其中:										
为股东、实际控制人及其关联方提供担保的余额 (D)				0						
直接或间接为资产负债率超过 70% 的被担保对象提供的债务担保余额 (E)				1,999						
担保总额超过净资产 50% 部分的金额 (F)				0						
上述三项担保金额合计 (D+E+F)				1,999						
对未到期担保合同, 报告期内发生担保责任或有证据表明有可能承担连带清偿责任的情况说明 (如有)				无						

违反规定程序对外提供担保的说明（如有）	无
---------------------	---

采用复合方式担保的具体情况说明：无

3、委托他人进行现金资产管理情况

（1）委托理财情况

适用 不适用

报告期内委托理财概况

单位：万元

产品类别	风险特征	报告期内委托理财的余额	逾期未收回的金额
银行理财产品	保本	6,000	0
银行理财产品	低风险	2,100	0

公司作为单一委托人委托金融机构开展资产管理，或投资安全性较低、流动性较差的高风险委托理财具体情况

适用 不适用

（2）委托贷款情况

适用 不适用

公司报告期不存在委托贷款。

4、其他重大合同

适用 不适用

公司报告期不存在其他重大合同。

十六、募集资金使用情况

适用 不适用

公司报告期无募集资金使用情况。

十七、其他重大事项的说明

适用 不适用

公司报告期不存在需要说明的其他重大事项。

十八、公司子公司重大事项

适用 不适用

第六节 股份变动及股东情况

一、股份变动情况

1、股份变动情况

单位：股

	本次变动前		本次变动增减（+，-）					本次变动后	
	数量	比例	发行新股	送股	公积金转股	其他	小计	数量	比例
一、有限售条件股份	260,390	0.08%				3,313	3,313	263,703	0.08%
1、国家持股									
2、国有法人持股									
3、其他内资持股	260,390	0.08%				3,313	3,313	263,703	0.08%
其中： 境内法人持股									
境内自然人持股	260,390	0.08%				3,313	3,313	263,703	0.08%
4、外资持股									
其中： 境外法人持股									
境外自然人持股									
二、无限售条件股份	317,340,610	99.92%				-3,313	-3,313	317,337,297	99.92%
1、人民币普通股	317,340,610	99.92%				-3,313	-3,313	317,337,297	99.92%
2、境内上市的外资股									
3、境外上市的外资股									
4、其他									
三、股份总数	317,601,000	100.00%				0	0	317,601,000	100.00%

股份变动的原因

适用 不适用

报告期内，公司根据《中华人民共和国公司法》《上市公司章程指引》等制度规定，取消监事会，公司原监事王有蔚、李金哲所持有的公司股份全额锁定。

股份变动的批准情况

适用 不适用

股份变动的过户情况

适用 不适用

股份变动对最近一年和最近一期基本每股收益和稀释每股收益、归属于公司普通股股东的每股净资产等财务指标的影响

适用 不适用

公司认为必要或证券监管机构要求披露的其他内容

适用 不适用

2、限售股份变动情况

适用 不适用

单位：股

股东名称	期初限售股数	本期增加限售股数	本期解除限售股数	期末限售股数	限售原因	解除限售日期
韦尔奇	250,453	0	0	250,453	高管锁定	每年按 25%解除限售
王有蔚	6,187	2,063	0	8,250	高管离职锁定	2026 年 2 月 23 日前 100%限售，2026 年 2 月 24 日至 2027 年 10 月 8 日每年按 25%解除限售
李金哲	3,750	1,250	0	5,000	高管离职锁定	2026 年 2 月 23 日前 100%限售，2026 年 2 月 24 日至 2027 年 10 月 8 日每年按 25%解除限售
合计	260,390	3,313	0	263,703	--	--

二、证券发行与上市情况

1、报告期内证券发行（不含优先股）情况

适用 不适用

2、公司股份总数及股东结构的变动、公司资产和负债结构的变动情况说明

适用 不适用

3、现存的内部职工股情况

适用 不适用

三、股东和实际控制人情况

1、公司股东数量及持股情况

单位：股

报告期末普通股股东总数	12,459	年度报告披露日前上一月末普通股股东总数	12,590	报告期末表决权恢复的优先股股东总数（如有）（参见注9）	0	年度报告披露日前上一月末表决权恢复的优先股股东总数（如有）（参见注9）	0	持有特别表决权股份的股东总数（如有）	0
持股 5%以上的股东或前 10 名股东持股情况（不含通过转融通出借股份）									
股东名称	股东性质	持股比例	报告期末持股数量	报告期内增减变动情况	持有有限售条件的股份数量	持有无限售条件的股份数量	质押、标记或冻结情况		
							股份状态	数量	
孙建西	境内自然人	13.76%	43,705,474	- 40936110	0	43,705,474	质押	43,700,000	
上海曼格睿企业管理合伙企业（有限合伙）	境内非国有法人	11.00%	34,936,110	34936110	0	34,936,110	不适用	0	
英奇（杭州）企业总部管理有限公司	境内非国有法人	5.05%	16,037,275	- 34467315	0	16,037,275	质押	3,000,000	
							冻结	7,380,230	
李太杰	境内自然人	2.55%	8,106,916	0	0	8,106,916	不适用	0	
李世忠	境内自然人	2.16%	6,871,015	-599200	0	6,871,015	不适用	0	
毛瓯越	境内自然人	1.89%	6,000,000	6000000	0	6,000,000	不适用	0	
陈新熊	境内自然人	1.82%	5,787,000	5787000	0	5,787,000	不适用	0	
陈宇	境内自然人	1.21%	3,858,000	3858000	0	3,858,000	不适用	0	
舒钰强	境内自然人	1.06%	3,372,000	3372000	0	3,372,000	不适用	0	
蒋锡才	境内自然人	0.71%	2,259,000	2259000	0	2,259,000	不适用	0	
战略投资者或一般法人因配售新股成为前 10 名股东的情况（如有）	无								

(参见注 4)			
上述股东关联关系或一致行动的说明	公司前 10 名股东中, 孙建西、李太杰及上海曼格睿企业管理合伙企业(有限合伙)属于一致行动人; 其他股东之间未知是否存在关联关系, 也未知是否属于一致行动人。		
上述股东涉及委托/受托表决权、放弃表决权情况的说明	股东孙建西、李太杰与公司实际控制人陈可签署了《表决权委托协议》及相关补充协议, 孙建西与李太杰将其合计持有的 51,812,390 股(占公司股份总数的 16.31%)股份对应的表决权、提名和提案权、参会权、查阅权等股东权利不可撤销地全权委托给陈可先生行使。		
前 10 名股东中存在回购专户的特别说明(如有)(参见注 10)	无		
前 10 名无限售条件股东持股情况(不含通过转融通出借股份、高管锁定股)			
股东名称	报告期末持有无限售条件股份数量	股份种类	
		股份种类	数量
孙建西	43,705,474	人民币普通股	43,705,474
上海曼格睿企业管理合伙企业(有限合伙)	34,936,110	人民币普通股	34,936,110
英奇(杭州)企业总部管理有限公司	16,037,275	人民币普通股	16,037,275
李太杰	8,106,916	人民币普通股	8,106,916
李世忠	6,871,015	人民币普通股	6,871,015
毛瓯越	6,000,000	人民币普通股	6,000,000
陈新熊	5,787,000	人民币普通股	5,787,000
陈宇	3,858,000	人民币普通股	3,858,000
舒钰强	3,372,000	人民币普通股	3,372,000
蒋锡才	2,259,000	人民币普通股	2,259,000
前 10 名无限售流通股股东之间, 以及前 10 名无限售流通股股东和前 10 名股东之间关联关系或一致行动的说明	公司前 10 名无限售流通股股东和前 10 名股东中, 孙建西、李太杰及上海曼格睿企业管理合伙企业(有限合伙)属于一致行动人; 其他股东之间未知是否存在关联关系, 也未知是否属于一致行动人。		
参与融资融券业务股东情况说明(如有)(参见注 5)	公司前 10 名股东中, 股东李世忠通过普通证券账户持有 570,400 股, 通过信用证券账户持有 6,300,615 股, 合计持有 6,871,015 股。		

持股 5%以上股东、前 10 名股东及前 10 名无限售流通股股东参与转融通业务出借股份情况

适用 不适用

前 10 名股东及前 10 名无限售流通股股东因转融通出借/归还原因导致较上期发生变化

适用 不适用

公司是否具有表决权差异安排

适用 不适用

公司前 10 名普通股股东、前 10 名无限售条件普通股股东在报告期内是否进行约定购回交易

是 否

公司前 10 名普通股股东、前 10 名无限售条件普通股股东在报告期内未进行约定购回交易。

2、公司控股股东情况

控股股东性质: 自然人控股

控股股东类型: 法人

控股股东名称	法定代表人/单位负责人	成立日期	组织机构代码	主要经营业务
上海曼格睿企业	科祥(深圳)投资	2023 年 11 月 02 日	91310230MAD3P85X3F	企业管理; 企业管理咨询; 信息

管理合伙企业 (有限合伙)	有限公司			咨询服务(不含许可类信息咨询服务);财务咨询;市场调查(不含涉外调查);项目策划与公关服务;市场营销策划;企业形象策划;图文设计制作;会议及展览服务;广告设计、代理;广告制作。
控股股东报告期内控股和参股的其他境内外上市公司的股权情况	无			

控股股东报告期内变更

适用 不适用

新控股股东名称	上海曼格睿企业管理合伙企业(有限合伙)
变更日期	2025年08月21日
指定网站查询索引	http://www.cninfo.com.cn
指定网站披露日期	2025年08月23日

3、公司实际控制人及其一致行动人

实际控制人性质:境内自然人

实际控制人类型:自然人

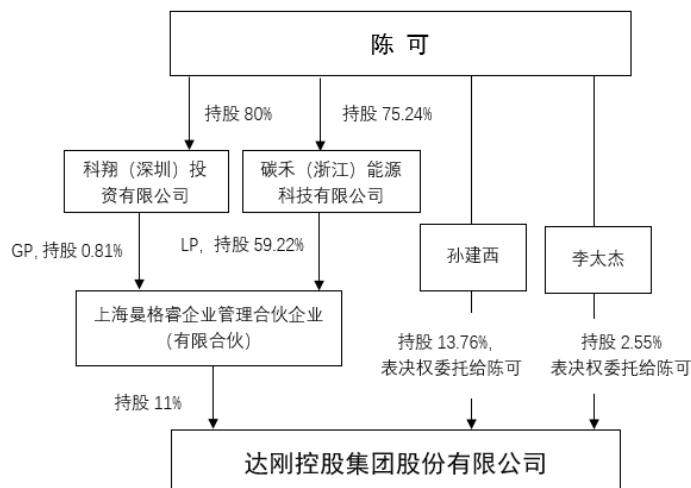
实际控制人姓名	与实际控制人关系	国籍	是否取得其他国家或地区居留权
陈可	本人	中国	否
孙建西	一致行动人	中国	否
李太杰	一致行动人	中国	否
主要职业及职务	<p>陈可先生:中国国籍,无境外永久居留权。汉族,1978年出生,中共党员,本科学历。历任民丰特纸股份有限公司首席技术执行官;嘉兴出入境检验检疫局技术负责人。2015年10月至今任嘉兴智行物联网技术有限公司执行董事、总经理;2021年11月至今任碳禾(浙江)能源科技有限公司执行董事、总经理;2023年11月至2025年10月,任上海曼格睿企业管理合伙企业(有限合伙)执行事务合伙人;2025年9月至今,任科祥(深圳)投资有限公司执行董事、总经理;2025年8月21日起,为达刚控股实际控制人。</p> <p>孙建西女士:中国国籍,汉族,1955年4月出生,民革党员,大专学历。1986年9月至2007年11月,历任深圳市天微电子科技有限公司总经理,西安达刚公路沥青设备有限公司总经理,西安华一公路机械制造有限公司董事长兼经理,西安达刚公路工程有限公司执行董事兼经理,西安达刚公路机电科技有限公司执行董事、董事长等职;2007年12月至2010年12月,任达刚控股集团股份有限公司(原西安达刚路面机械股份有限公司)董事长兼总经理,2011年6月至2014年3月,代理公司总经理职务;2017年6月至2018年8月,代理公司财务总监职务;2017年10月至2018年3月,任公司总经理;2011年1月至2024年4月,任公司董事长。</p> <p>李太杰先生:中国国籍,汉族,1935年4月出生,中共党员,本科学历。东北工学院筑路机械专业毕业,副教授。1993年起享受国务院“政府特殊津贴”。1955年8月至2007年11月,历任辽宁省交通厅公路局机械处技术员,西安公路学院筑机系主任,西安达刚路面车辆有限公司执行董事、经理,西安达刚公路沥青设备有限公司董事长,西安达刚公路机电科技有限公司总工程师等职;2007年12月至2013年11月,任达刚控股集团股份有限公司副董事长;2014年6月起,任公司技术顾问;2018年10月至2024年4月,任公司董事。</p>		
过去10年曾控股的境内外上市公司情况	孙建西女士及李太杰先生曾为达刚控股实际控制人及控股股东。		

实际控制人报告期内变更

适用 不适用

原实际控制人名称	孙建西、李太杰
新实际控制人名称	陈可
变更日期	2025 年 08 月 21 日
指定网站查询索引	http://www.cninfo.com.cn
指定网站披露日期	2025 年 08 月 23 日

公司与实际控制人之间的产权及控制关系的方框图



实际控制人通过信托或其他资产管理方式控制公司

适用 不适用

4、公司控股股东或第一大股东及其一致行动人累计质押股份数量占其所持公司股份数量比例达到 80%

适用 不适用

5、其他持股在 10%以上的法人股东

适用 不适用

6、控股股东、实际控制人、重组方及其他承诺主体股份限制减持情况

适用 不适用

公司控股股东上海曼格睿企业管理合伙企业（有限合伙）和实际控制人陈可先生于 2025 年 8 月 21 日取得公司控制权，根据《上市公司收购管理办法》第七十四条第一款规定：“在上市公司收购中，收购人持有的被收购公司的股份，在收购完成后 18 个月内不得转让。”，其一致行动人孙建西、李太杰所持有的公司股份，在收购完成后 18 个月内也不得转让。

四、股份回购在报告期的具体实施情况

股份回购的实施进展情况

适用 不适用

方案披露时间	拟回购股份数量（股）	占总股本的比例	拟回购金额（万元）	拟回购期间	回购用途	已回购数量（股）	已回购数量占股权激励计划所涉及的标的股票的比例（如有）
2025 年 12 月 31 日	2000000-4000000	0.63%-1.26%	2000（含）-4000（含）	2025.12.30-2026.12.29	计划用于实施员工持股计划或股权激励	0	0.00%

采用集中竞价交易方式减持回购股份的实施进展情况

适用 不适用

五、优先股相关情况

适用 不适用

报告期公司不存在优先股。

第七节 债券相关情况

适用 不适用

第八节 财务报告

一、审计报告

审计意见类型	标准的无保留意见
审计报告签署日期	2026 年 04 月 17 日
审计机构名称	上会会计师事务所（特殊普通合伙）
审计报告文号	上会师报字(2026)第 6659 号
注册会计师姓名	李波、章懿

审计报告正文

达刚控股集团股份有限公司全体股东：

一、审计意见

我们审计了达刚控股集团股份有限公司（以下简称“达刚控股公司”或“公司”）财务报表，包括 2025 年 12 月 31 日的合并及公司资产负债表，2025 年度的合并及公司利润表、合并及公司现金流量表、合并及公司股东权益变动表以及相关财务报表附注。

我们认为，后附的财务报表在所有重大方面按照企业会计准则的规定编制，公允反映了达刚控股公司 2025 年 12 月 31 日的合并及公司财务状况以及 2025 年度的合并及公司经营成果和现金流量。

二、形成审计意见的基础

我们按照中国注册会计师审计准则的规定执行了审计工作。审计报告的“注册会计师对财务报表审计的责任”部分进一步阐述了我们在这些准则下的责任。按照《中国注册会计师独立性准则第 1 号——财务报表审计和审阅业务对独立性的要求》和中国注册会计师职业道德守则，我们独立于达刚控股公司，并履行了职业道德方面的其他责任。我们在审计中遵循了对公众利益实体审计的独立性要求。我们相信，我们获取的审计证据是充分、适当的，为发表审计意见提供了基础。

三、关键审计事项

关键审计事项是我们根据职业判断，认为对本期财务报表审计最为重要的事项。这些事项的应对以对财务报表整体进行审计并形成审计意见为背景，我们不对这些事项单独发表意见。我们在审计中识别出的关键审计事项如下：

1、收入确认

(1) 事项描述

如财务报表“附注四/24、收入、附注六/42、收入及附注十六/6”所述，于 2025 年度，达刚控股公司账面营业收入为 153,866,429.50 元，达刚控股公司的营业收入主要来自于高端路面装备研制、城

市道路智慧运维及新能源业务，其中：高端路面装备研制业务的营业收入为人民币 69,777,909.76 元，占营业收入的 45.35%，城市道路智慧运维业务的营业收入为 23,054,046.23 元，占营业收入的 14.98%，新能源业务的营业收入为人民币 61,034,473.51 元，占营业收入的 39.67%。

由于营业收入是达刚控股公司关键业绩指标之一，可能存在达刚控股公司管理层（以下简称“管理层”）通过不恰当的收入确认以达到特定目标或预期的固有风险。因此，我们将收入确认确定为关键审计事项。

(2) 审计应对

针对收入确认，我们实施的审计程序主要包括：

- ① 了解和评价与收入确认相关的关键内部控制；
- ② 对营业收入及毛利率按月度、产品、客户等实施分析程序，识别是否存在重大或异常波动，并查明波动原因；
- ③ 检查销售合同，了解主要合同条款或条件，评价收入确认方法是否适当；
- ④ 通过公开渠道查询和了解主要或新增客户的背景信息（如工商登记资料），对重要的客户抽样进行现场或电话访谈，以确认是否存在潜在未识别的关联方关系；
- ⑤ 结合应收账款函证，以抽样方式向主要客户函证本期销售额；
- ⑥ 对资产负债表日前后确认的营业收入实施截止测试，评价营业收入是否在恰当期间确认；
- ⑦ 检查与收入相关的信息是否已在财务报表中作出恰当列报。

2、应收账款减值

(1) 事项描述

如财务报表“附注六/4、应收账款”所述，达刚控股公司应收账款账面余额为人民币 244,173,899.73 元，坏账准备为人民币 113,593,096.95 元，账面价值为人民币 130,580,802.78 元，占期末总资产比例为 18.42%。

管理层根据各项应收账款的信用风险特征，以单项应收账款或应收账款组合为基础，按照相当于整个存续期内的预期信用损失金额计量其损失准备。对于以单项为基础进行减值测试的应收账款，管理层综合考虑有关过去事项、当前状况以及未来经济状况预测的合理且有依据的信息，估计预期收取的现金流量，据此确定应计提的坏账准备；对于以组合为基础计量预期信用损失的应收账款，管理层以账龄为依据划分组合，参照历史信用损失经验，并结合当前状况及对未来经济状况的预测，编制应收账款账龄与违约损失率对照表，据此确定应计提的坏账准备。

由于应收账款金额重大，且应收账款减值涉及重大管理层判断，我们将应收账款减值确定为关键审计事项。

(2) 审计应对

① 了解与应收账款减值相关的关键内部控制，评价这些控制的设计，确定其是否得到执行，并测试相关内部控制的运行有效性；

② 测试管理层在预期信用损失模型中所使用的关键基础数据，评估历史参考期间选取的合理性，并验证历史违约率计算中使用的关键数据的可靠性；

③ 针对单项计提坏账准备的应收账款，我们了解客户背景及信用评价，检查表明应收账款发生减值或减值已经恢复的客观证据，评价管理层对客户信用历史，未来经营情况和还款能力估计的适当性，检查资产负债表日至报告日的款项回收情况；

④ 针对按信用风险特征组合计提坏账准备的应收账款，我们采用抽样的方法，检查了管理层划分应收账款账龄的准确性；结合客户回款情况和市场条件等因素，评估管理层将应收账款划分组合方法的适当性；检查历史回款和坏账数据，评估历史损失率估计的适当性；评估管理层利用预期信用损失模型计提应收账款坏账准备的合理性；检查资产负债表日至报告日的款项回收情况；

四、其他信息

达刚控股公司管理层对其他信息负责。其他信息包括《达刚控股集团股份有限公司 2025 年年度报告》中涵盖的信息，但不包括财务报表和我们的审计报告。

我们对财务报表发表的审计意见不涵盖其他信息，我们也不对其他信息发表任何形式的鉴证结论。

结合我们对财务报表的审计，我们的责任是阅读其他信息，在此过程中，考虑其他信息是否与财务报表或我们在审计过程中了解到的情况存在重大不一致或者似乎存在重大错报。

基于我们已执行的工作，如果我们确定其他信息存在重大错报，我们应当报告该事实。在这方面，我们无任何事项需要报告。

五、管理层和治理层对财务报表的责任

达刚控股公司管理层（以下简称“管理层”）负责按照企业会计准则的规定编制财务报表，使其实现公允反映，并设计、执行和维护必要的内部控制，以使财务报表不存在由于舞弊或错误导致的重大错报。

在编制财务报表时，管理层负责评估达刚控股公司的持续经营能力，披露与持续经营相关的事项（如适用），并运用持续经营假设，除非管理层计划清算达刚控股公司、终止运营或别无其他现实的选择。

治理层负责监督达刚控股公司的财务报告过程。

六、注册会计师对财务报表审计的责任

我们的目标是对财务报表整体是否不存在由于舞弊或错误导致的重大错报获取合理保证，并出具包含审计意见的审计报告。合理保证是高水平的保证，但并不能保证按照审计准则执行的审计在某一重大错报存在时总能发现。错报可能由于舞弊或错误导致，如果合理预期错报单独或汇总起来可能影响财务报表使用者依据财务报表作出的经济决策，则通常认为错报是重大的。

在按照审计准则执行审计工作的过程中，我们运用职业判断，并保持职业怀疑。同时，我们也执行以下工作：

1、识别和评估由于舞弊或错误导致的财务报表重大错报风险，设计和实施审计程序以应对这些风险，并获取充分、适当的审计证据，作为发表审计意见的基础。由于舞弊可能涉及串通、伪造、故意遗漏、虚假陈述或凌驾于内部控制之上，未能发现由于舞弊导致的重大错报的风险高于未能发现由于错误导致的重大错报的风险。

2、了解与审计相关的内部控制，以设计恰当的审计程序。

3、评价管理层选用会计政策的恰当性和作出会计估计及相关披露的合理性。

4、对管理层使用持续经营假设的恰当性得出结论。同时，根据获取的审计证据，就可能导致对达刚控股公司持续经营能力产生重大疑虑的事项或情况是否存在重大不确定性得出结论。如果我们得出结论认为存在重大不确定性，审计准则要求我们在审计报告中提请报表使用者注意财务报表中的相关披露；如果披露不充分，我们应当发表非无保留意见。我们的结论基于截至审计报告日可获得的信息。然而，未来的事项或情况可能导致达刚控股公司不能持续经营。

5、评价财务报表的总体列报、结构和内容，并评价财务报表是否公允反映相关交易和事项。

6、就达刚控股公司中实体或业务活动的财务信息获取充分、适当的审计证据，以对财务报表发表审计意见。我们负责指导、监督和执行集团审计，并对审计意见承担全部责任。

我们与治理层就计划的审计范围、时间安排和重大审计发现等事项进行沟通，包括沟通我们在审计中识别出的值得关注的内部控制缺陷。

我们还就已遵守与独立性相关的职业道德要求向治理层提供声明，并与治理层沟通可能被合理认为影响我们独立性的所有关系和其他事项，以及相关的防范措施（如适用）。

从与治理层沟通过的事项中，我们确定哪些事项对本期财务报表审计最为重要，因而构成关键审计事项。我们在审计报告中描述这些事项，除非法律法规禁止公开披露这些事项，或在极少数情形下，如果合理预期在审计报告中沟通某事项造成的负面后果超过在公众利益方面产生的益处，我们确定不应在审计报告中沟通该事项。

上会会计师事务所（特殊普通合伙）

中国注册会计师

（项目合伙人）：李波

中国注册会计师：章懿

中国 上海

二〇二六年四月十七日

二、财务报表

财务附注中报表的单位为：元

1、合并资产负债表

编制单位：达刚控股集团股份有限公司

2025 年 12 月 31 日

单位：元

项目	期末余额	期初余额
流动资产：		
货币资金	100,441,070.80	116,466,775.08
结算备付金		
拆出资金		
交易性金融资产	81,001,568.99	
衍生金融资产		
应收票据	2,207,457.42	2,236,757.13
应收账款	130,580,802.78	178,701,150.64
应收款项融资	1,851,139.70	272,166.00
预付款项	541,671.01	5,256,237.75
应收保费		
应收分保账款		
应收分保合同准备金		
其他应收款	17,609,949.91	145,557,665.54
其中：应收利息		
应收股利		
买入返售金融资产		
存货	67,856,649.51	84,325,988.81
其中：数据资源		
合同资产	2,412,805.76	3,070,303.43
持有待售资产		
一年内到期的非流动资产	5,113,279.73	1,788,963.20
其他流动资产	4,992,184.32	5,996,756.22
流动资产合计	414,608,579.93	543,672,763.80

非流动资产：		
发放贷款和垫款		
债权投资		
其他债权投资		
长期应收款	1,516,681.42	5,887,164.78
长期股权投资		
其他权益工具投资		
其他非流动金融资产		
投资性房地产	262,721.18	356,506.93
固定资产	246,361,861.17	286,921,612.10
在建工程		
生产性生物资产		
油气资产		
使用权资产	2,852,556.88	4,564,090.72
无形资产	38,482,156.62	40,806,190.88
其中：数据资源		
开发支出		
其中：数据资源		
商誉		
长期待摊费用	2,320,140.93	2,453,740.39
递延所得税资产	1,481,306.56	2,283,281.37
其他非流动资产	1,181,833.48	1,783,232.57
非流动资产合计	294,459,258.24	345,055,819.74
资产总计	709,067,838.17	888,728,583.54
流动负债：		
短期借款	23,886,406.94	62,172,720.50
向中央银行借款		
拆入资金		
交易性金融负债		
衍生金融负债		
应付票据		
应付账款	55,757,513.52	77,514,185.27
预收款项	1,215,643.91	1,108,294.84
合同负债	9,531,952.62	9,823,080.44
卖出回购金融资产款		
吸收存款及同业存放		
代理买卖证券款		
代理承销证券款		
应付职工薪酬	6,226,113.98	7,505,195.37
应交税费	2,654,733.22	3,503,774.92
其他应付款	31,703,291.08	35,995,027.70
其中：应付利息		

应付股利		
应付手续费及佣金		
应付分保账款		
持有待售负债		
一年内到期的非流动负债	4,766,206.66	27,550,432.08
其他流动负债	2,886,133.58	1,238,974.95
流动负债合计	138,627,995.51	226,411,686.07
非流动负债：		
保险合同准备金		
长期借款	7,000,000.00	26,404,384.17
应付债券		
其中：优先股		
永续债		
租赁负债	927,849.61	2,694,056.28
长期应付款		
长期应付职工薪酬		
预计负债	2,784,412.01	3,311,025.84
递延收益	97,066,666.57	102,266,666.65
递延所得税负债	427,883.53	1,141,022.68
其他非流动负债		
非流动负债合计	108,206,811.72	135,817,155.62
负债合计	246,834,807.23	362,228,841.69
所有者权益：		
股本	317,601,000.00	317,601,000.00
其他权益工具		
其中：优先股		
永续债		
资本公积	250,507,869.00	250,507,869.00
减：库存股		
其他综合收益	-201,593.75	417,894.16
专项储备	3,776,032.16	4,754,028.32
盈余公积	64,254,245.33	64,254,245.33
一般风险准备		
未分配利润	-185,209,323.42	-124,594,119.76
归属于母公司所有者权益合计	450,728,229.32	512,940,917.05
少数股东权益	11,504,801.62	13,558,824.80
所有者权益合计	462,233,030.94	526,499,741.85
负债和所有者权益总计	709,067,838.17	888,728,583.54

法定代表人：王妍

主管会计工作负责人：王妍

会计机构负责人：张永生

2、母公司资产负债表

单位：元

项目	期末余额	期初余额
流动资产：		
货币资金	62,570,764.30	101,189,015.32
交易性金融资产	70,000,000.00	

衍生金融资产		
应收票据	1,955,710.42	
应收账款	55,771,519.22	61,732,988.78
应收款项融资	1,725,886.70	
预付款项	1,016,526.67	1,297,821.05
其他应收款	168,229,415.30	251,526,398.87
其中：应收利息		
应收股利		
存货	44,460,072.65	56,394,362.64
其中：数据资源		
合同资产	858,844.48	922,905.54
持有待售资产		
一年内到期的非流动资产	5,113,279.73	1,788,963.20
其他流动资产	20,871.68	20,392.21
流动资产合计	411,722,891.15	474,872,847.61
非流动资产：		
债权投资		
其他债权投资		
长期应收款	1,516,681.42	5,887,164.78
长期股权投资	192,789,588.76	294,765,906.89
其他权益工具投资		
其他非流动金融资产		
投资性房地产	262,721.18	356,506.93
固定资产	49,537,872.03	58,231,496.60
在建工程		
生产性生物资产		
油气资产		
使用权资产		
无形资产	9,838,082.18	10,182,673.82
其中：数据资源		
开发支出		
其中：数据资源		
商誉		
长期待摊费用		
递延所得税资产		
其他非流动资产	267,035.50	317,287.43
非流动资产合计	254,211,981.07	369,741,036.45
资产总计	665,934,872.22	844,613,884.06
流动负债：		
短期借款	3,896,406.94	53,182,837.78
交易性金融负债		
衍生金融负债		

应付票据		
应付账款	12,045,777.00	13,092,684.35
预收款项	40,450.00	44,950.00
合同负债	5,035,525.67	6,857,793.23
应付职工薪酬	4,894,727.82	4,873,573.66
应交税费	1,614,026.06	2,307,638.00
其他应付款	68,467,432.10	96,407,704.49
其中：应付利息		
应付股利		
持有待售负债		
一年内到期的非流动负债		
其他流动负债	2,272,171.44	891,513.11
流动负债合计	98,266,517.03	177,658,694.62
非流动负债：		
长期借款		
应付债券		
其中：优先股		
永续债		
租赁负债		
长期应付款		
长期应付职工薪酬		
预计负债	1,995,378.51	2,371,572.62
递延收益		
递延所得税负债		
其他非流动负债		
非流动负债合计	1,995,378.51	2,371,572.62
负债合计	100,261,895.54	180,030,267.24
所有者权益：		
股本	317,601,000.00	317,601,000.00
其他权益工具		
其中：优先股		
永续债		
资本公积	321,932,563.51	321,932,563.51
减：库存股		
其他综合收益	-201,593.75	417,894.16
专项储备	3,776,032.16	4,754,028.32
盈余公积	64,254,245.33	64,254,245.33
未分配利润	-141,689,270.57	-44,376,114.50
所有者权益合计	565,672,976.68	664,583,616.82
负债和所有者权益总计	665,934,872.22	844,613,884.06

3、合并利润表

单位：元

项目	2025 年度	2024 年度
一、营业总收入	153,866,429.50	155,120,416.28

其中：营业收入	153,866,429.50	155,120,416.28
利息收入		
已赚保费		
手续费及佣金收入		
二、营业总成本	192,409,004.00	209,937,949.65
其中：营业成本	114,018,483.59	128,900,518.43
利息支出		
手续费及佣金支出		
退保金		
赔付支出净额		
提取保险责任合同准备金净额		
保单红利支出		
分保费用		
税金及附加	5,404,140.46	4,502,983.30
销售费用	14,060,839.62	16,198,093.04
管理费用	48,718,661.45	44,248,948.17
研发费用	9,012,623.31	9,304,131.27
财务费用	1,194,255.57	6,783,275.44
其中：利息费用	2,691,231.21	5,118,905.71
利息收入	-483,528.78	352,420.39
加：其他收益	5,405,515.89	2,279,736.32
投资收益（损失以“-”号填列）	430,813.84	5,946,694.76
其中：对联营企业和合营企业的投资收益		
以摊余成本计量的金融资产终止确认收益		
汇兑收益（损失以“-”号填列）		
净敞口套期收益（损失以“-”号填列）		
公允价值变动收益（损失以“-”号填列）	1,568.99	-42,361.11
信用减值损失（损失以“-”号填列）	-9,680,950.90	-51,818,864.80
资产减值损失（损失以“-”号填列）	-18,932,615.48	-11,861,283.60
资产处置收益（损失以“-”号填列）	-300,128.11	-2,702,789.60
三、营业利润（亏损以“-”号填列）	-61,618,370.27	-113,016,401.40
加：营业外收入	513,163.63	1,110,277.24
减：营业外支出	1,558,826.66	1,516,835.00
四、利润总额（亏损总额以“-”号填列）	-62,664,033.30	-113,422,959.16
减：所得税费用	170,059.91	2,862,739.65
五、净利润（净亏损以“-”号填列）	-62,834,093.21	-116,285,698.81
（一）按经营持续性分类		
1.持续经营净利润（净亏损以“-”号填列）	-62,834,093.21	-116,285,698.81
2.终止经营净利润（净亏损以“-”号填列）		

(二) 按所有权归属分类		
1. 归属于母公司股东的净利润	-60,615,203.66	-115,389,809.15
2. 少数股东损益	-2,218,889.55	-895,889.66
六、其他综合收益的税后净额	-619,487.91	827,282.51
归属母公司所有者的其他综合收益的税后净额	-619,487.91	827,282.51
(一) 不能重分类进损益的其他综合收益		
1. 重新计量设定受益计划变动额		
2. 权益法下不能转损益的其他综合收益		
3. 其他权益工具投资公允价值变动		
4. 企业自身信用风险公允价值变动		
5. 其他		
(二) 将重分类进损益的其他综合收益	-619,487.91	827,282.51
1. 权益法下可转损益的其他综合收益		
2. 其他债权投资公允价值变动		
3. 金融资产重分类计入其他综合收益的金额		
4. 其他债权投资信用减值准备		
5. 现金流量套期储备		
6. 外币财务报表折算差额	-619,487.91	827,282.51
7. 其他		
归属于少数股东的其他综合收益的税后净额		
七、综合收益总额	-63,453,581.12	-115,458,416.30
归属于母公司所有者的综合收益总额	-61,234,691.57	-114,562,526.64
归属于少数股东的综合收益总额	-2,218,889.55	-895,889.66
八、每股收益：		
(一) 基本每股收益	-0.1909	-0.3633
(二) 稀释每股收益	-0.1909	-0.3633

法定代表人：王妍

主管会计工作负责人：王妍

会计机构负责人：张永生

4、母公司利润表

单位：元

项目	2025 年度	2024 年度
一、营业收入	57,850,582.25	56,406,940.61
减：营业成本	40,435,159.08	41,294,769.20
税金及附加	2,198,985.26	2,485,315.79
销售费用	8,376,706.40	11,122,202.42
管理费用	19,333,980.32	24,027,679.30
研发费用	5,129,503.07	7,051,646.74
财务费用	7,811,073.00	3,908,697.10
其中：利息费用	-371.25	2,026,166.71
利息收入	-9,820,548.89	121,060.10
加：其他收益	33,472.60	325,392.47
投资收益（损失以“-”号填列）	430,813.84	183,288.45
其中：对联营企业和合营企业的投资收益		
以摊余成本计量的金融资产终止确认收益（损失以“-”号填列）		
净敞口套期收益（损失以“-”号填		

列)		
公允价值变动收益（损失以“-”号填列）		-42,361.11
信用减值损失（损失以“-”号填列）	10,408,062.36	-17,587,471.70
资产减值损失（损失以“-”号填列）	-82,791,115.27	-5,125,556.29
资产处置收益（损失以“-”号填列）	-166,099.73	352,479.36
二、营业利润（亏损以“-”号填列）	-97,519,691.08	-55,377,598.76
加：营业外收入	319,870.75	625,771.06
减：营业外支出	113,335.74	495,062.18
三、利润总额（亏损总额以“-”号填列）	-97,313,156.07	-55,246,889.88
减：所得税费用		-6,354.17
四、净利润（净亏损以“-”号填列）	-97,313,156.07	-55,240,535.71
（一）持续经营净利润（净亏损以“-”号填列）	-97,313,156.07	-55,240,535.71
（二）终止经营净利润（净亏损以“-”号填列）		
五、其他综合收益的税后净额	-619,487.91	827,282.51
（一）不能重分类进损益的其他综合收益		
1.重新计量设定受益计划变动额		
2.权益法下不能转损益的其他综合收益		
3.其他权益工具投资公允价值变动		
4.企业自身信用风险公允价值变动		
5.其他		
（二）将重分类进损益的其他综合收益	-619,487.91	827,282.51
1.权益法下可转损益的其他综合收益		
2.其他债权投资公允价值变动		
3.金融资产重分类计入其他综合收益的金额		
4.其他债权投资信用减值准备		
5.现金流量套期储备		
6.外币财务报表折算差额	-619,487.91	827,282.51
7.其他		
六、综合收益总额	-97,932,643.98	-54,413,253.20
七、每股收益：		
（一）基本每股收益		
（二）稀释每股收益		

5、合并现金流量表

单位：元

项目	2025 年度	2024 年度
一、经营活动产生的现金流量：		
销售商品、提供劳务收到的现金	193,311,516.53	144,538,057.85
客户存款和同业存放款项净增加额		
向中央银行借款净增加额		
向其他金融机构拆入资金净增加额		
收到原保险合同保费取得的现金		
收到再保业务现金净额		
保户储金及投资款净增加额		
收取利息、手续费及佣金的现金		
拆入资金净增加额		

回购业务资金净增加额		
代理买卖证券收到的现金净额		
收到的税费返还	83,149.16	28,255.00
收到其他与经营活动有关的现金	14,732,375.41	35,101,975.18
经营活动现金流入小计	208,127,041.10	179,668,288.03
购买商品、接受劳务支付的现金	109,497,323.71	117,411,955.13
客户贷款及垫款净增加额		
存放中央银行和同业款项净增加额		
支付原保险合同赔付款项的现金		
拆出资金净增加额		
支付利息、手续费及佣金的现金		
支付保单红利的现金		
支付给职工以及为职工支付的现金	42,461,376.66	41,888,874.54
支付的各项税费	12,708,418.67	9,656,193.99
支付其他与经营活动有关的现金	35,777,726.40	44,932,294.34
经营活动现金流出小计	200,444,845.44	213,889,318.00
经营活动产生的现金流量净额	7,682,195.66	-34,221,029.97
二、投资活动产生的现金流量：		
收回投资收到的现金	517,616,662.67	724,663,050.92
取得投资收益收到的现金		
处置固定资产、无形资产和其他长期资产收回的现金净额	4,695,619.88	2,781,047.67
处置子公司及其他营业单位收到的现金净额		6,887,826.90
收到其他与投资活动有关的现金		
投资活动现金流入小计	522,312,282.55	734,331,925.49
购建固定资产、无形资产和其他长期资产支付的现金	7,267,961.67	7,138,354.66
投资支付的现金	458,000,000.00	597,500,001.00
质押贷款净增加额		
取得子公司及其他营业单位支付的现金净额		714,232.24
支付其他与投资活动有关的现金		
投资活动现金流出小计	465,267,961.67	605,352,587.90
投资活动产生的现金流量净额	57,044,320.88	128,979,337.59
三、筹资活动产生的现金流量：		
吸收投资收到的现金	193,300.00	5,320,000.00
其中：子公司吸收少数股东投资收到的现金	193,300.00	5,320,000.00
取得借款收到的现金	34,880,000.00	51,978,846.05
收到其他与筹资活动有关的现金		
筹资活动现金流入小计	35,073,300.00	57,298,846.05
偿还债务支付的现金	111,266,666.68	80,665,689.95
分配股利、利润或偿付利息支付的现金	2,624,919.36	5,493,215.22
其中：子公司支付给少数股东的股利、利润		
支付其他与筹资活动有关的现金	1,862,202.56	11,311,657.66
筹资活动现金流出小计	115,753,788.60	97,470,562.83
筹资活动产生的现金流量净额	-80,680,488.60	-40,171,716.78
四、汇率变动对现金及现金等价物的影响	-445,151.08	274,713.81
五、现金及现金等价物净增加额	-16,399,123.14	54,861,304.65
加：期初现金及现金等价物余额	116,312,475.08	61,451,170.43
六、期末现金及现金等价物余额	99,913,351.94	116,312,475.08

6、母公司现金流量表

单位：元

项目	2025 年度	2024 年度
一、经营活动产生的现金流量：		
销售商品、提供劳务收到的现金	58,180,927.33	58,127,245.42
收到的税费返还		24,818.16
收到其他与经营活动有关的现金	3,904,692.32	34,988,111.61
经营活动现金流入小计	62,085,619.65	93,140,175.19
购买商品、接受劳务支付的现金	27,840,605.63	26,027,967.88
支付给职工以及为职工支付的现金	22,093,621.67	27,207,599.57
支付的各项税费	5,794,641.57	5,665,699.31
支付其他与经营活动有关的现金	15,838,774.26	33,551,819.36
经营活动现金流出小计	71,567,643.13	92,453,086.12
经营活动产生的现金流量净额	-9,482,023.48	687,089.07
二、投资活动产生的现金流量：		
收回投资收到的现金	517,616,662.67	726,749,321.14
取得投资收益收到的现金		
处置固定资产、无形资产和其他长期资产收回的现金净额	2,467,629.16	887,809.26
处置子公司及其他营业单位收到的现金净额		
收到其他与投资活动有关的现金		
投资活动现金流入小计	520,084,291.83	727,637,130.40
购建固定资产、无形资产和其他长期资产支付的现金	735,045.45	700,162.23
投资支付的现金	447,700,000.00	611,022,081.04
取得子公司及其他营业单位支付的现金净额		
支付其他与投资活动有关的现金		
投资活动现金流出小计	448,435,045.45	611,722,243.27
投资活动产生的现金流量净额	71,649,246.38	115,914,887.13
三、筹资活动产生的现金流量：		
吸收投资收到的现金		
取得借款收到的现金	2,890,000.00	50,000,000.00
收到其他与筹资活动有关的现金	1,695,294.56	140,000.00
筹资活动现金流入小计	4,585,294.56	50,140,000.00
偿还债务支付的现金	50,000,000.00	20,000,000.00
分配股利、利润或偿付利息支付的现金	509,906.26	1,985,222.26
支付其他与筹资活动有关的现金	54,803,000.00	71,063,727.94
筹资活动现金流出小计	105,312,906.26	93,048,950.20
筹资活动产生的现金流量净额	-100,727,611.70	-42,908,950.20
四、汇率变动对现金及现金等价物的影响	-431,281.08	274,713.81
五、现金及现金等价物净增加额	-38,991,669.88	73,967,739.81
加：期初现金及现金等价物余额	101,034,715.32	27,066,975.51
六、期末现金及现金等价物余额	62,043,045.44	101,034,715.32

7、合并所有者权益变动表

本期金额

单位：元

项目	2025 年度												少数 股东 权益	所有 者权 益合
	归属于母公司所有者权益													
	股本	其他权益工具			资本 公积	减： 库存	其他 综合	专项 储备	盈余 公积	一般 风险	未分 配利	其他		
优先		永续	其他											

		股	债			股	收益			准备	润			计	
一、上年期末余额	317,601,000.00				250,507,869.00		417,894.16	4,754.028.32	64,254.245.33		-124,594,119.76		512,940,917.05	13,558,824.80	526,499,741.85
加：会计政策变更															
期差错更正															
其他															
二、本年期初余额	317,601,000.00				250,507,869.00		417,894.16	4,754.028.32	64,254.245.33		-124,594,119.76		512,940,917.05	13,558,824.80	526,499,741.85
三、本期增减变动金额（减少以“－”号填列）							-619,487.91	-977,996.16			-60,615,203.66		-62,212,687.73	-2,054,023.18	-64,266,710.91
（一）综合收益总额							-619,487.91				-60,615,203.66		-61,234,691.57	-2,218,889.55	-63,453,581.12
（二）所有者投入和减少资本														193,300.00	193,300.00
1. 所有者投入的普通股														193,300.00	193,300.00
2. 其他权益工具															

持有者投入资本															
3. 股份支付计入所有者权益的金额															
4. 其他															
(三) 利润分配													-	-	
1. 提取盈余公积													28,433.63	28,433.63	
2. 提取一般风险准备															
3. 对所有者(或股东)的分配													-	-	
4. 其他													28,433.63	28,433.63	
(四) 所有者权益内部结转															
1. 资本公积转增资本(或股本)															
2. 盈余公积															

转增资本 (或股本)															
3. 盈余公积弥补亏损															
4. 设定受益计划变动额结转留存收益															
5. 其他综合收益结转留存收益															
6. 其他															
(五) 专项储备								- 977, 996. 16					- 977, 996. 16		- 977, 996. 16
1. 本期提取															
2. 本期使用								- 977, 996. 16					- 977, 996. 16		- 977, 996. 16
(六) 其他															
四、本期期末余额	317, 601, 000. 00				250, 507, 869. 00		- 201, 593. 75	3, 77 6, 03 2. 16	64, 2 54, 2 45. 3 3			- 185, 209, 323. 42	450, 728, 229. 32	11, 5 04, 8 01. 6 2	462, 233, 030. 94

上期金额

单位：元

项目	2024 年度													少数 股东 权益	所有 者权 益合	
	归属于母公司所有者权益															
	股本	其他权益工具			资本 公积	减： 库存	其他 综合	专项 储备	盈余 公积	一般 风险	未分 配利	其他	小计			
优先		永续	其他													

		股	债		股	收益			准备	润			计	
一、上年期末余额	317,601,000.00				251,311,401.87	-409,388.35	5,318,479.28	64,254,245.33		-9,204,310.61		628,871,427.52	17,331,731.95	646,203,159.47
加：会计政策变更														
期差错更正														
其他														
二、本年期初余额	317,601,000.00				251,311,401.87	-409,388.35	5,318,479.28	64,254,245.33		-9,204,310.61		628,871,427.52	17,331,731.95	646,203,159.47
三、本期增减变动金额（减少以“－”号填列）					-803,532.87	827,282.51	-564,450.96			-115,389,809.15		-115,930,510.47	-3,772,907.15	-119,703,417.62
（一）综合收益总额						827,282.51				-115,389,809.15		-114,562,526.64	-895,889.66	-115,458,416.30
（二）所有者投入和减少资本					-803,532.87							-803,532.87	-2,877,017.49	-3,680,550.36
1.所有者投入的普通股					-803,532.87							-803,532.87	-2,877,017.49	-3,680,550.36
2.其他权益工具持有														

者投入资本															
3. 股份支付计入所有者权益的金额															
4. 其他															
(三) 利润分配															
1. 提取盈余公积															
2. 提取一般风险准备															
3. 对所有者（或股东）的分配															
4. 其他															
(四) 所有者权益内部结转															
1. 资本公积转增资本（或股本）															
2. 盈余公积转增															

资本 (或 股本)																
3. 盈 余 公 积 弥 补 亏 损																
4. 设 定 受 益 计 划 变 动 额 结 转 留 存 收 益																
5. 其 他 综 合 收 益 结 转 留 存 收 益																
6. 其 他																
(五) 专 项 储 备								- 564, 450. 96					- 564, 450. 96		- 564, 450. 96	
1. 本 期 提 取																
2. 本 期 使 用								- 564, 450. 96					- 564, 450. 96		- 564, 450. 96	
(六) 其 他																
四、 本 期 末 余 额	317, 601, 000. 00				250, 507, 869. 00		417, 894. 16	4,75 4,02 8.32	64,2 54,2 45.3 3			- 124, 594, 119. 76		512, 940, 917. 05	13,5 58,8 24.8 0	526, 499, 741. 85

8、母公司所有者权益变动表

本期金额

单位：元

项目	2025 年度										
	股本	其他权益工具	资本	减：	其他	专项	盈余	未分	其他	所有	

		优先股	永续债	其他	公积	库存股	综合收益	储备	公积	配利润		者权益合计
一、上年期末余额	317,601,000.00				321,932,563.51		417,894.16	4,754,028.32	64,254,245.33	-44,376,114.50		664,583,616.82
加：会计政策变更												
期差错更正												
他												
二、本年期初余额	317,601,000.00				321,932,563.51		417,894.16	4,754,028.32	64,254,245.33	-44,376,114.50		664,583,616.82
三、本期增减变动金额（减少以“－”号填列）							-619,487.91	-977,996.16		-97,313,156.07		-98,910,640.14
（一）综合收益总额							-619,487.91			-97,313,156.07		-97,932,643.98
（二）所有者投入和减少资本												
1. 所有者投入的普通股												
2. 其他权益工具持												

有者投入资本												
3. 股份支付计入所有者权益的金额												
4. 其他												
(三) 利润分配												
1. 提取盈余公积												
2. 对所有者(或股东)的分配												
3. 其他												
(四) 所有者权益内部结转												
1. 资本公积转增资本(或股本)												
2. 盈余公积转增资本(或股本)												
3. 盈												

余公积弥补亏损												
4. 设定受益计划变动额结转留存收益												
5. 其他综合收益结转留存收益												
6. 其他												
(五) 专项储备								- 977,996.16				- 977,996.16
1. 本期提取												
2. 本期使用								- 977,996.16				- 977,996.16
(六) 其他												
四、本期期末余额	317,601,000.00				321,932,563.51		-201,593.75	3,776,032.16	64,254,245.33	-141,689,270.57		565,672,976.68

上期金额

单位：元

项目	2024 年度											
	股本	其他权益工具			资本公积	减：库存股	其他综合收益	专项储备	盈余公积	未分配利润	其他	所有者权益合计
		优先股	永续债	其他								
一、上年期末余额	317,601,000.00				250,853,975.75		-409,388.35	5,318,479.28	64,254,245.33	10,864,421.21		648,482,733.22
加：会计政												

策变更												
期差错更正												
他												
二、本年期初余额	317,601,000.00				250,853,975.75		-409,388.35	5,318,479.28	64,254,245.33	10,864,421.21		648,482,733.22
三、本期增减变动金额（减少以“－”号填列）					71,078,587.76		827,282.51	-564,450.96		-55,240,535.71		16,100,883.60
（一）综合收益总额							827,282.51			-55,240,535.71		-54,413,253.20
（二）所有者投入和减少资本					71,078,587.76							71,078,587.76
1. 所有者投入的普通股					71,078,587.76							71,078,587.76
2. 其他权益工具持有者投入资本												
3. 股份支付计入所有者权益的金额												

额												
4. 其他												
(三) 利润分配												
1. 提取盈余公积												
2. 对所有者(或股东)的分配												
3. 其他												
(四) 所有者权益内部结转												
1. 资本公积转增资本(或股本)												
2. 盈余公积转增资本(或股本)												
3. 盈余公积弥补亏损												
4. 设定受益计划变动额结转												

留存收益												
5. 其他综合收益结转留存收益												
6. 其他												
(五) 专项储备								- 564,450.96				- 564,450.96
1. 本期提取												
2. 本期使用								- 564,450.96				- 564,450.96
(六) 其他												
四、本期末余额	317,601,000.00			321,932,563.51		417,894.16	4,754,028.32	64,254,245.33		- 44,376,114.50		664,583,616.82

三、公司基本情况

1、注册资本、注册地、组织形式和总部地址。

达刚控股集团股份有限公司(以下简称“达刚控股”、“本公司”或“公司”)前身为西安达刚公路机电科技有限公司,由自然人孙建西、李太杰、李飞宇于2002年5月16日共同出资组建。

2010年7月13日,经中国证券监督管理委员会证监许可(2010)958号文核准,本公司首次公开发行人民币普通股(A股)16,350,000股。2010年8月12日公司股票在深圳证券交易所上市,证券代码为300103。

截止2025年12月31日,公司注册资本(股本)人民币31,760.10万元,公司统一社会信用代码:91610131735085973C;注册地址:西安市高新区毕原三路10号;法定代表人:王妍;公司类型:股份有限公司(上市)。

2、业务性质和实际从事的主要经营活动。

公司所属行业为工程机械业,主要经营活动包括:汽车改装车辆的生产、半挂车辆的生产、车载钢罐体的生产;公路机械设备、公路沥青材料(不含危险化学品)、软件的开发、研制、销售及技术咨询、服务;公路机械设备的维修,汽车改装车辆、半挂车辆、车载钢罐体的研发、销售(不含二手车);公路机械设备的租赁;公路施工;承包与其实力、规模、业绩相适应的国外工程项目;公路工程施工总承包

三级、公路路面工程专业承包三级、公路路基工程专业承包三级；环保及环境综合治理技术的研发、咨询服务；环保处理设备的研发与销售；生产性废旧金属、非生产性废旧金属、非金属再生资源(不含危险性废旧物品)的回收、利用与处置；机电产品、建筑材料、木材、木制品、金属产品、有色金属、化工产品(不含危险、监控、易制毒化学品)、农副产品的销售；货物与技术的进出口经营(国家限制、禁止和须经审批进出口的货物和技术除外)。(依法须经批准的项目，经相关部门批准后方可开展经营活动)

本公司及子公司主要从事公路筑养路机械设备的研制生产及销售、公路建设养护与公共设施管理、充电桩研制生产及销售等。

3、控股股东以及本公司实际控制人。

2025年8月21日，上海曼格睿企业管理合伙企业(有限合伙)(以下简称“曼格睿”)以协议转让方式取得公司11%股权，曼格睿的实际控制人陈可以受托表决方式取得公司16.31%股权对应的表决权，陈可先生及其一致行动人曼格睿合计拥有公司86,748,500股股份对应的表决权，占公司股份总数的27.31%，陈可先生成为本公司的实际控制人。详见附注十四、1、“本公司的母公司情况”。

截至2025年12月31日，本公司控股股东为曼格睿，实际控制人为陈可。

4、财务报告的批准报出者和财务报告批准报出日。

本公司财务报表业经公司第六届董事会第十三次会议于2026年4月17日批准报出。

四、财务报表的编制基础

1、编制基础

本公司以持续经营为财务报表的编制基础，以权责发生制为记账基础。本公司一般采用历史成本对会计要素进行计量，在保证所确定的会计要素金额能够取得并可靠计量的前提下采用重置成本、可变现净值、现值及公允价值进行计量。

2、持续经营

本公司自本报告期末至少12个月内具备持续经营能力，无影响持续经营能力的重大事项。

五、重要会计政策及会计估计

具体会计政策和会计估计提示：

本公司根据实际生产经营特点，依据相关企业会计准则的规定，对应收款项坏账准备、存货跌价准备、长期资产减值准备、收入确认等交易和事项制定了若干项具体会计政策和会计估计，详见本附注五、11“金融工具”、17“存货”、30“长期资产减值”、37“收入”各项描述。关于管理层所作出的重大会计判断和估计的说明，请参阅附注五、42“重大会计判断和估计”。

1、遵循企业会计准则的声明

本公司财务报表及附注系按财政部颁布的《企业会计准则》、企业会计准则解释、中国证券监督管理委员会发布的《公开发行证券的公司信息披露编报规则第 15 号—财务报告的一般规定[2023 年修订]》以及相关规定的要求编制，真实、完整地反映了本集团及公司本期的财务状况、经营成果、股东权益变动和现金流量等有关信息。

2、会计期间

会计年度自公历 1 月 1 日起至 12 月 31 日止。

3、营业周期

正常营业周期是指本公司从购买用于加工的资产起至实现现金或现金等价物的期间。本公司以 12 个月作为一个营业周期，并以其作为资产和负债的流动性划分标准。

4、记账本位币

人民币为本公司及子公司经营所处的主要经济环境中的货币，本公司及子公司以人民币为记账本位币。本公司编制本财务报表时所采用的货币为人民币。

5、重要性标准确定方法和选择依据

适用 不适用

项目	重要性标准
重要的单项计提坏账准备的应收账款	单项计提金额占各类应收款项坏账准备总额的 5%以上且金额大于等于 150 万元。
重要的应收款项实际核销	单项核销金额占各类应收款项坏账准备总额的 5%以上且金额大于等于 150 万元。
账龄超过 1 年以上的重要预付款项	单项账龄超过 1 年的预付款项占预付款总额的 5%以上且金额大于等于 50 万元。
重要的其他应收款坏账准备收回或转回	单项其他应收款金额占其他应收款总额 5%以上且金额大于等于 150 万元。
账龄超过 1 年的重要的应付账款	单项账龄超过 1 年的应付账款占应付款总额的 2%以上且金额大于等于 150 万元。
账龄超过 1 年的重要的合同负债	单项合同负债金额占合同负债总额 5%以上且金额大于等于 150 万元。
账龄超过 1 年的重要的其他应付款	单项账龄超过 1 年的其他应付款占其他应付款总额的 2%以上且金额大于等于 150 万元。
重要的非全资子公司	非全资子公司收入金额大于等于 1,000 万元。

6、同一控制下和非同一控制下企业合并的会计处理方法

企业合并，是指将两个或两个以上单独的企业合并形成一个报告主体的交易或事项。企业合并分为同一控制下企业合并和非同一控制下企业合并。

(1) 同一控制下企业合并

参与合并的企业在合并前后均受同一方或相同的多方最终控制，且该控制并非暂时性的，为同一控制下的企业合并。同一控制下的企业合并，在合并日取得对其他参与合并企业控制权的一方为合并方，参与合并的其他企业为被合并方。合并日，是指合并方实际取得对被合并方控制权的日期。

合并方取得的资产和负债，按照合并日被合并方在最终控制方合并财务报表中的账面价值计量。合并方取得的净资产账面价值与支付的合并对价账面价值(或发行股份面值总额)的差额，调整资本公积；资本公积不足以冲减的，调整留存收益。合并方为进行企业合并发生的各项直接费用，于发生时计入当期损益。

(2) 非同一控制下企业合并

参与合并的企业在合并前后不受同一方或相同的多方最终控制的，为非同一控制下的企业合并。非同一控制下的企业合并，在购买日取得对其他参与合并企业控制权的一方为购买方，参与合并的其他企业为被购买方。购买日，是指购买方实际取得对被购买方控制权的日期。

对于非同一控制下的企业合并，购买方通过一次交换交易实现的企业合并，合并成本包含购买日购买方为取得对被购买方的控制权而付出的资产、发生或承担的负债以及发行的权益性证券的公允价值。为企业合并发生的审计、法律服务、评估咨询等中介费用以及其他管理费用于发生时计入当期损益。购买方作为合并对价发行的权益性证券或债务性证券的交易费用，计入权益性证券或债务性证券的初始确认金额。所涉及的或有对价按其在购买日的公允价值计入合并成本，购买日后 12 个月内出现对购买日已存在情况的新的或进一步证据而需要调整或有对价的，相应调整合并商誉。购买方发生的合并成本及在合并中取得的可辨认净资产按购买日的公允价值计量。合并成本大于合并中取得的被购买方于购买日可辨认净资产公允价值份额的差额，确认为商誉。合并成本小于合并中取得的被购买方可辨认净资产公允价值份额的，首先对取得的被购买方各项可辨认资产、负债及或有负债的公允价值以及合并成本的计量进行复核，复核后合并成本仍小于合并中取得的被购买方可辨认净资产公允价值份额的，其差额计入当期损益。

购买方取得被购买方的可抵扣暂时性差异，在购买日因不符合递延所得税资产确认条件而未予确认的，在购买日后 12 个月内，如取得新的或进一步的信息表明购买日的相关情况已经存在，预期被购买方在购买日可抵扣暂时性差异带来的经济利益能够实现的，则确认相关的递延所得税资产，同时减少商誉，商誉不足冲减的，差额部分确认为当期损益；除上述情况以外，确认与企业合并相关的递延所得税资产的，计入当期损益。

通过多次交易分步实现的非同一控制下企业合并，根据《财政部关于印发企业会计准则解释第 5 号的通知》（财会[2012]19 号）和《企业会计准则第 33 号——合并财务报表》第五十一条关于“一揽子交易”的判断标准（参见本附注五、7、(2)“合并财务报表的编制方法”），判断该多次交易是否属于“一揽子交易”。属于“一揽子交易”的，参考本部分前面各段描述及本附注四、13“长期股权投资”进行会计处理；不属于“一揽子交易”的，区分个别财务报表和合并财务报表进行相关会计处理：

在个别财务报表中，以购买日之前所持被购买方的股权投资的账面价值与购买日新增投资成本之和，作为该项投资的初始投资成本；购买日之前持有的被购买方的股权涉及其他综合收益的，在处置该项投资时将与其相关的其他综合收益采用与被购买方直接处置相关资产或负债相同的基础进行会计处理。

在合并财务报表中，对于购买日之前持有的被购买方的股权，按照该股权在购买日的公允价值进行重新计量，公允价值与其账面价值的差额计入当期投资收益；购买日之前持有的被购买方的股权涉及其他综合收益的，与其相关的其他综合收益应当采用与被购买方直接处置相关资产或负债相同的基础进行会计处理。

7、控制的判断标准和合并财务报表的编制方法

(1) 控制的判断标准

合并财务报表的合并范围以控制为基础予以确定。控制是指本公司拥有对被投资方的权力，通过参与被投资方的相关活动而享有可变回报，并且有能力运用对被投资方的权力影响该回报金额。其中，本公司享有现时权利使本公司目前有能力主导被投资方的相关活动，而不论本公司是否实际行使该权利，视为本公司拥有对被投资方的权力；本公司自被投资方取得的回报可能会随着被投资方业绩而变动的，视为享有可变回报；本公司以主要责任人身份行使决策权的，视为本公司有能力运用对被投资方的权力影响该回报金额。合并范围包括本公司及全部子公司。子公司，是指被本公司控制的主体。

本公司在综合考虑所有相关事实和情况的基础上对是否控制被投资方进行判断。相关事实和情况主要包括：被投资方的设立目的；被投资方的相关活动以及如何对相关活动作出决策；本公司享有的权利是否使本公司目前有能力主导被投资方的相关活动；本公司是否通过参与被投资方的相关活动而享有可变回报；本公司是否有能力运用对被投资方的权力影响其回报金额；本公司与其他方的关系等。一旦相关事实和情况的变化导致上述控制定义涉及的相关要素发生了变化，本公司将进行重新评估。

(2) 合并财务报表编制的方法

从取得子公司的净资产和生产经营决策的实际控制权之日起，本公司开始将其纳入合并范围；从丧失实际控制权之日起停止纳入合并范围。对于处置的子公司，处置日前的经营成果和现金流量已经适当地包括在合并利润表和合并现金流量表中；当期处置的子公司，不调整合并资产负债表的期初数。非同一控制下企业合并增加的子公司，其购买日后的经营成果及现金流量已经适当地包括在合并利润表和合并现金流量表中，且不调整合并财务报表的期初数和对比数。同一控制下企业合并增加的子公司，其自合并当期期初至合并日的经营成果和现金流量已经适当地包括在合并利润表和合并现金流量表中，并且同时调整合并财务报表的对比数。

在编制合并财务报表时，子公司与本公司采用的会计政策或会计期间不一致的，按照本公司的会计政策和会计期间对子公司财务报表进行必要的调整。对于非同一控制下企业合并取得的子公司，以购买日可辨认净资产公允价值为基础对其财务报表进行调整。

集团内所有重大往来余额、交易及未实现利润在合并财务报表编制时予以抵销。

子公司的股东权益及当期净损益中不属于本公司所拥有的部分分别作为少数股东权益及少数股东损益在合并财务报表中股东权益及净利润项下单独列示。子公司当期净损益中属于少数股东权益的份额，在合并利润表中净利润项目下以“少数股东损益”项目列示。少数股东分担的子公司的亏损超过了少数股东在该子公司期初股东权益中所享有的份额，仍冲减少数股东权益。

当因处置部分股权投资或其他原因丧失了对原有子公司的控制权时，对于剩余股权，按照其在丧失控制权日的公允价值进行重新计量。处置股权取得的对价与剩余股权公允价值之和，减去按原持股比例计算应享有原有子公司自购买日开始持续计算的净资产的份额之间的差额，计入丧失控制权当期的投资收益。与原有子公司股权投资相关的其他综合收益，在丧失控制权时采用与该子公司直接处置相关资产或负债相同的基础进行会计处理。其后，对该部分剩余股权按照《企业会计准则第 2 号——长期股权投资》或《企业会计准则第 22 号——金融工具确认和计量》等相关规定进行后续计量，详见本附注五、22“长期股权投资”或本附注五、11“金融工具”。

本公司通过多次交易分步处置对子公司股权投资直至丧失控制权的，需区分处置对子公司股权投资直至丧失控制权的各项交易是否属于一揽子交易。处置对子公司股权投资的各项交易的条款、条件以及经济影响符合以下一种或多种情况，通常表明应将多次交易事项作为一揽子交易进行会计处理：

- ① 这些交易是同时或者在考虑了彼此影响的情况下订立的；
- ② 这些交易整体才能达成一项完整的商业结果；
- ③ 一项交易的发生取决于其他至少一项交易的发生；
- ④ 一项交易单独看是不经济的，但是和其他交易一并考虑时是经济的。

不属于一揽子交易的，对其中的每一项交易视情况分别按照“不丧失控制权的情况下部分处置对子公司的长期股权投资”（详见本附注五、22“长期股权投资”）和“因处置部分股权投资或其他原因丧失了对原有子公司的控制权”（详见前段）适用的原则进行会计处理。处置对子公司股权投资直至丧失控制权的各项交易属于一揽子交易的，将各项交易作为一项处置子公司并丧失控制权的交易进行会计处理；但是，在丧失控制权之前每一次处置价款与处置投资对应的享有该子公司净资产份额的差额，在合并财务报表中确认为其他综合收益，在丧失控制权时一并转入丧失控制权当期的损益。

8、合营安排分类及共同经营会计处理方法

合营安排，是指一项由两个或两个以上的参与方共同控制的安排。本公司根据在合营安排中享有的权利和承担的义务，将合营安排分为共同经营和合营企业。共同经营，是指本公司享有该安排相关资产且承担该安排相关负债的合营安排。合营企业，是指本公司仅对该安排的净资产享有权利的合营安排。

本公司对合营企业的投资采用权益法核算，按照本附注五、22“长期股权投资”（2）②“权益法核算的长期股权投资”中所述的会计政策处理。

本公司作为合营方对共同经营，确认本公司单独持有的资产、单独所承担的负债，以及按本公司份额确认共同持有的资产和共同承担的负债；确认出售本公司享有的共同经营产出份额所产生的收入；按本公司份额确认共同经营因出售产出所产生的收入；确认本公司单独所发生的费用，以及按本公司份额确认共同经营发生的费用。

当本公司作为合营方向共同经营投出或出售资产（该资产不构成业务，下同）、或者自共同经营购买资产时，在该等资产出售给第三方之前，本公司仅确认因该交易产生的损益中归属于共同经营其他参与方的部分。该等资产发生符合《企业会计准则第8号——资产减值》等规定的资产减值损失的，对于由本公司向共同经营投出或出售资产的情况，本公司全额确认该损失；对于本公司自共同经营购买资产的情况，本公司按承担的份额确认该损失。

9、现金及现金等价物的确定标准

现金是指库存现金以及可以随时用于支付的存款。现金等价物，是指公司持有的期限短（一般指从购买日起三个月内到期）、流动性强、易于转换为已知金额现金、价值变动风险很小的投资。

10、外币业务和外币报表折算

（1）发生外币交易时折算汇率的确定方法

外币交易在初始确认时，采用交易发生当时的即期汇率将外币金额折算为人民币金额。

（2）于资产负债表日，按照下列方法对外币货币性项目和外币非货币性项目进行处理：

① 外币货币性项目，采用资产负债表日中国人民银行公布的人民币外汇牌价中间价折算。因资产负债表日即期汇率与初始确认时或者前一资产负债表日即期汇率不同而产生的汇兑差额，计入当期损益。

② 以历史成本计量的外币非货币性项目，仍采用交易发生日的即期汇率折算，不改变其记账本位币金额；以公允价值计量的外币非货币性项目，采用公允价值确定日的即期汇率折算，折算后的记账本位币金额与原记账本位币金额的差额，作为公允价值变动（含汇率变动）处理，并根据非货币性项目的性质计入当期损益或其他综合收益。

货币性项目，是指本公司持有的货币资金和将以固定或可确定的金额收取的资产或者偿付的负债。

非货币性项目，是指货币性项目以外的项目。

(3) 境外经营实体的外币财务报表的折算方法:

① 资产负债表中的资产和负债项目, 采用资产负债表日的即期汇率折算, 所有者权益项目除“未分配利润”项目外, 其他项目采用发生时的即期汇率折算;

② 利润表中的收入和费用项目, 采用交易发生日的即期汇率折算(或采用按照系统合理的方法确定的、与交易发生日即期汇率近似的汇率折算);

③ 按照上述①、②折算产生的外币财务报表折算差额, 在资产负债表中所有者权益项目下单独列示。

④ 本公司对处于恶性通货膨胀经济中的境外经营的财务报表, 按照下列方法进行折算:

对资产负债表项目运用一般物价指数予以重述, 对利润表项目运用一般物价指数变动予以重述, 再按照最近资产负债表日的即期汇率进行折算。

在境外经营不再处于恶性通货膨胀经济中时, 停止重述, 按照停止之日的价格水平重述的财务报表进行折算。

⑤ 本公司在处置境外经营时, 将资产负债表中所有者权益项目下列示的、与该境外经营相关的外币财务报表折算差额, 自所有者权益项目转入处置当期损益; 部分处置境外经营的, 按处置的比例计算处置部分的外币财务报表折算差额, 转入处置当期损益。

11、金融工具

金融工具, 是指形成一方的金融资产并形成其他方的金融负债或权益工具的合同。当本公司成为金融工具合同的一方时, 确认相关的金融资产或金融负债。

(1) 金融资产

① 分类和初始计量

本公司根据管理金融资产的业务模式和金融资产的合同现金流量特征, 将金融资产划分为:

1) 以摊余成本计量的金融资产

本公司管理以摊余成本计量的金融资产的业务模式为以收取合同现金流量为目标, 且此类金融资产的合同现金流量特征与基本借贷安排相一致, 即在特定日期产生的现金流量, 仅为对本金和以未偿付本金金额为基础的利息的支付。本公司对于此类金融资产, 采用实际利率法, 按照摊余成本进行后续计量, 其摊销或减值产生的利得或损失, 计入当期损益。

2) 以公允价值计量且其变动计入其他综合收益的金融资产

本公司管理此类金融资产的业务模式为既以收取合同现金流量为目标又以出售为目标, 且此类金融资产的合同现金流量特征与基本借贷安排相一致。本公司对此类金融资产按照公允价值计量且其变动计入其他综合收益, 但减值损失或利得、汇兑损益和按照实际利率法计算的利息收入计入当期损益。其中:

〈1〉 以公允价值计量且其变动计入其他综合收益的债务工具投资

采用公允价值进行后续计量。采用实际利率法计算的利息、减值损失或利得及汇兑损益计入当期损益, 其他利得或损失计入其他综合收益。终止确认时, 将之前计入其他综合收益的累计利得或损失从其他综合收益中转出, 计入当期损益。

〈2〉 以公允价值计量且其变动计入其他综合收益的权益工具投资

采用公允价值进行后续计量。获得的股利(属于投资成本收回部分的除外)计入当期损益, 其他利得或损失计入其他综合收益。终止确认时, 将之前计入其他综合收益的累计利得或损失从其他综合收益中转出, 计入留存收益。

对于非交易性权益工具投资, 本公司可在初始确认时将其不可撤销地指定为以公允价值计量且其变动计入其他综合收益的金融资产。该指定在单项投资的基础上作出, 且相关投资从发行者的角度符合权益工具的定义。

3) 以公允价值计量且其变动计入当期损益的金融资产

本公司将上述以摊余成本计量的金融资产和以公允价值计量且其变动计入其他综合收益的金融资产之外的金融资产，分类为以公允价值计量且其变动计入当期损益的金融资产。此外，在初始确认时，本公司为了消除或显著减少会计错配，将部分金融资产指定为以公允价值计量且其变动计入当期损益的金融资产。对于此类金融资产，本公司采用公允价值进行后续计量，公允价值变动计入当期损益。

本公司将对其没有控制、共同控制和重大影响的权益工具投资按照公允价值计量且其变动计入当期损益，列示为交易性金融资产；自资产负债表日起预期持有超过一年的，列示为其他非流动金融资产。

金融资产在初始确认时以公允价值计量。对于以公允价值计量且其变动计入当期损益的金融资产，相关交易费用直接计入当期损益；对于其他类别的金融资产，相关交易费用计入初始确认金额。因销售产品或提供劳务而产生的、未包含或不考虑重大融资成分的应收账款或应收票据，公司按照预期有权收取的对价金额作为初始确认金额。

② 金融资产减值

1) 减值准备的确认方法

本公司以预期信用损失为基础，对上述各项目按照其适用的预期信用损失计量方法(一般方法或简化方法)计提减值准备并确认信用减值损失。

信用损失，是指本公司按照原实际利率折现的、根据合同应收的所有合同现金流量与预期收取的所有现金流量之间的差额，即全部现金短缺的现值。其中，对于购买或源生的已发生信用减值的金融资产，本公司按照该金融资产经信用调整的实际利率折现。

预期信用损失计量的一般方法是指，本公司在每个资产负债表日评估金融资产(含合同资产等其他适用项目，下同)的信用风险自初始确认后是否已经显著增加，如果信用风险自初始确认后已显著增加，本公司按照相当于整个存续期内预期信用损失的金额计量损失准备；如果信用风险自初始确认后未显著增加，本公司按照相当于未来 12 个月内预期信用损失的金额计量损失准备。对于购买或源生的已发生信用减值的金融资产，本公司在资产负债表日仅将自初始确认后整个存续期内预期信用损失的累计变动确认为损失准备。本公司在评估预期信用损失时，考虑所有合理且有依据的信息，包括前瞻性信息。

对于由《企业会计准则第 14 号——收入》规范的交易形成，且不含重大融资成分或者本公司不考虑不超过一年的合同中的融资成分的应收款项及合同资产，本公司运用简化计量方法，按照相当于整个存续期内的预期信用损失金额计量损失准备。

除上述计量方法以外的金融资产，本公司在每个资产负债表日评估其信用风险自初始确认后是否已经显著增加。如果信用风险自初始确认后已显著增加，本公司按照整个存续期内预期信用损失的金额计量损失准备；如果信用风险自初始确认后未显著增加，本公司按照该金融工具未来 12 个月内预期信用损失的金额计量损失准备。

本公司利用可获得的合理且有依据的信息，包括前瞻性信息，通过比较金融工具在资产负债表日发生违约的风险与在初始确认日发生违约的风险，以确定金融工具的信用风险自初始确认后是否已显著增加。于资产负债表日，若本公司判断金融工具只具有较低的信用风险，则假定该金融工具的信用风险自初始确认后并未显著增加。

本公司以单项金融工具或金融工具组合为基础评估预期信用风险和计量预期信用损失。当以金融工具组合为基础时，本公司以共同风险特征为依据，将金融工具划分为不同组合。

本公司在每个资产负债表日重新计量预期信用损失，由此形成的损失准备的增加或转回金额，作为减值损失或利得计入当期损益。对于以摊余成本计量的金融资产，损失准备抵减该金融资产在资产负债表中列示的账面价值；对于以公允价值计量且其变动计入其他综合收益的债权投资，本公司在其他综合收益中确认其损失准备，不抵减该金融资产的账面价值。

2) 信用风险自初始确认后是否显著增加的判断标准

如果某项金融资产在资产负债表日确定的预计存续期内的违约概率显著高于在初始确认时确定的预计存

续期内的违约概率，则表明该项金融资产的信用风险显著增加。除特殊情况外，本公司采用未来 12 个月内发生的违约风险的变化作为整个存续期内发生违约风险变化的合理估计，来确定自初始确认后信用风险是否显著增加。

3) 以组合为基础评估预期信用风险的组合方法

本公司对信用风险显著不同的金融资产单项评价信用风险，如：应收关联方款项；与对方存在争议或涉及诉讼、仲裁的应收款项；已有明显迹象表明债务人很可能无法履行还款义务的应收款项等。除了单项评估信用风险的金融资产外，本集团基于共同风险特征将金融资产划分为不同的组别，在组合的基础上评估信用风险。

4) 金融资产减值的会计处理方法

期末，本公司计算各类金融资产的预计信用损失，如果该预计信用损失大于其当前减值准备的账面金额，将其差额确认为减值损失；如果小于当前减值准备的账面金额，则将差额确认为减值利得。

5) 各类金融资产信用损失的确定方法

本公司需确认减值损失的金融资产系以摊余成本计量的金融资产、以公允价值计量且其变动计入其他综合收益的债务工具、租赁应收款，主要包括应收票据、应收账款、应收款项融资、其他应收款、长期应收款等。此外，对合同资产及部分财务担保合同，也按照本部分所述会计政策计提减值准备和确认信用减值损失。

（1）按组合评估预期信用风险和计量预期信用损失的金融工具

1) 对于划分为组合的应收票据，本公司参考历史信用损失经验，结合当前状况以及对未来经济状况的预测，通过违约风险敞口和整个存续期预期信用损失率，计算预期信用损失。确定应收款项融资及应收票据组合的依据如下：

项目	确定组合的依据	计量预期信用损失的方法
应收款项融资组合 1-银行承兑汇票	票据类型	0.00%
应收票据组合 1-银行承兑汇票	票据类型	0.00%
应收票据组合 2-商业承兑汇票(账龄组合)	票据类型	参照（2）账龄与预期信用损失率对照表

2) 对于划分为组合的应收账款和合同资产，本公司参考历史信用损失经验，结合当前状况以及对未来经济状况的预测，通过违约风险敞口和整个存续期预期信用损失率，计算预期信用损失。确定组合的依据如下：

项目	确定组合的依据	计量预期信用损失的方法
应收账款和合同资产组合 1-合并范围内关联方组合	本组合以纳入本公司合并报表内的公司组合	参考历史信用损失经验，结合当前状况以及对未来经济状况的预测，编制应收账款账龄与整个存续期预期信用损失率对照表，计算预期信用损失
应收账款和合同资产组合 2-账龄组合	本组合以应收款项的账龄作为信用风险特征	

3) 对于划分为组合的其他应收款，本公司参考历史信用损失经验，结合当前状况以及对未来经济状况的预测，通过违约风险敞口和未来 12 个月内或整个存续期预期信用损失率，计算预期信用损失。确定组合的依据如下：

项目	确定组合的依据	计量预期信用损失的方法
其他应收款组合 1-合并范	本组合以纳入本公司合并报表内的公司组合	0.00%

项目	确定组合的依据	计量预期信用损失的方法
围内关联方组合		
其他应收款组合 2-账龄组合	本组合以应收其他往来款项的账龄作为信用风险特征	参照 (2) 账龄与预期信用损失率对照表

4) 对于划分为组合的长期应收款, 本公司参考历史信用损失经验, 结合当前状况以及对未来经济状况的预测, 通过违约风险敞口和未来 12 个月内或整个存续期预期信用损失率, 计算预期信用损失。确定组合的依据如下:

组合	确定组合的依据	预期信用损失率
分期收款销售商品组合	付款期限超过 1 年且具有融资性的分期收款销售商品且未逾期	5.00%

(2) 组合中, 以账龄作为信用风险特征, 账龄与预期信用损失率对照表如下:

账龄	其他应收款 预期信用损失率	应收票据 预期信用损失率
1 年以内(含, 下同)	5%	5%
1-2 年	10%	10%
2-3 年	20%	20%
3-4 年	50%	50%
4-5 年	80%	80%
5 年以上	100%	100%

对于租赁应收款、由《企业会计准则第 14 号-收入》规范的交易形成, 且不含重大融资成分或者本公司不考虑不超过一年的合同中的融资成分的应收款项及合同资产, 本公司运用简化计量方法, 按照相当于整个存续期内的预期信用损失金额计量损失准备。应收款项融资以公允价值计量且其变动计入其他综合收益的应收票据和应收账款, 自初始确认日起到期期限在一年内(含一年)的, 列报为应收款项融资。本公司采用整个存续期的预期信用损失的金额计量减值损失。

债权投资主要核算以摊余成本计量的债券投资等。本公司依据其信用风险自初始确认后是否已经显著增加, 采用相当于未来 12 个月内、或整个存续期的预期信用损失的金额计量减值损失。其他债权投资主要核算以公允价值计量且其变动计入其他综合收益的债券投资等, 自初始确认日起到期期限在一年以上的应收款项融资, 也列报为其他债权投资。对于其他债权投资, 本公司依据其信用风险自初始确认后是否已经显著增加, 采用相当于未来 12 个月内、或整个存续期的预期信用损失的金额计量减值损失。对于不包含重大融资成分的应收款项融资, 本公司按照相当于整个存续期内的预期信用损失金额计量损失准备。

(3) 按单项计提预期信用损失的应收款项和合同资产的认定标准

对信用风险与组合信用风险显著不同的应收款项和合同资产, 本公司按单项计提预期信用损失。

③ 终止确认金额资产转移的确认依据和计量方法

金融资产满足下列条件之一的, 予以终止确认:

- 1) 收取该金融资产现金流量的合同权利终止;
- 2) 该金融资产已转移, 且本公司将金融资产所有权上几乎所有的风险和报酬转移给转入方;

3) 该金融资产已转移，虽然本公司既没有转移也没有保留金融资产所有权上几乎所有的风险和报酬，但是放弃了对该金融资产控制。

其他权益工具投资终止确认时，其账面价值与收到的对价以及原直接计入其他综合收益的公允价值变动累计额之和的差额，计入留存收益；其余金融资产终止确认时，其账面价值与收到的对价以及原直接计入其他综合收益的公允价值变动累计额之和的差额，计入当期损益。

若本公司既没有转移也没有保留金融资产所有权上几乎所有的风险和报酬，且未放弃对该金融资产的控制的，则按照继续涉入所转移金融资产的程度确认有关金融资产，并相应确认有关负债。继续涉入所转移金融资产的程度，是指该金融资产价值变动使企业面临的风险水平。

金融资产整体转移满足终止确认条件的，将所转移金融资产的账面价值及因转移而收到的对价与原计入其他综合收益的公允价值变动累计额之和的差额计入当期损益。

金融资产部分转移满足终止确认条件的，将所转移金融资产的账面价值在终止确认及未终止确认部分之间按其相对的公允价值进行分摊，并将因转移而收到的对价与应分摊至终止确认部分的原计入其他综合收益的公允价值变动累计额之和与分摊的前述账面金额之差额计入当期损益。

本公司对采用附追索权方式出售的金融资产，或将持有的金融资产背书转让，需确定该金融资产所有权上几乎所有的风险和报酬是否已经转移。已将该金融资产所有权上几乎所有的风险和报酬转移给转入方的，终止确认该金融资产；保留了金融资产所有权上几乎所有的风险和报酬的，不终止确认该金融资产；既没有转移也没有保留金融资产所有权上几乎所有的风险和报酬的，则继续判断企业是否对该资产保留了控制，并根据前面各段所述的原则进行会计处理。

④ 核销

如果本公司不再合理预期金融资产合同现金流量能够全部或部分收回，则直接减记该金融资产的账面余额。这种减记构成相关金融资产的终止确认。这种情况通常发生在本公司确定债务人没有资产或收入来源可产生足够的现金流量以偿还将被减记的金额。但是，按照本公司收回到期款项的程序，被减记的金融资产仍可能受到执行活动的影响。

已减记的金融资产以后又收回的，作为减值损失的转回计入收回当期的损益。

(2) 金融负债

金融负债于初始确认时分类为以摊余成本计量的金融负债和以公允价值计量且其变动计入当期损益的金融负债。

除下列各项外，本公司将金融负债分类为以摊余成本计量的金融负债：

- ① 以公允价值计量且其变动计入当期损益的金融负债，包括交易性金融负债(含属于金融负债的衍生工具)和指定为以公允价值计量且其变动计入当期损益的金融负债。
- ② 金融资产转移不符合终止确认条件或继续涉入被转移金融资产所形成的金融负债。
- ③ 不属于本条第①项或第②项情形的财务担保合同，以及不属于本条第①项情形的以低于市场利率贷款的贷款承诺。在非同一控制下的企业合并中，本公司作为购买方确认的或有对价形成金融负债的，该金融负债按照以公允价值计量且其变动计入当期损益进行会计处理。

在初始确认时，为了提供更相关的会计信息，本公司可以将金融负债指定为以公允价值计量且其变动计入当期损益的金融负债，该指定满足下列条件之一：

- 1) 能够消除或显著减少会计错配。
- 2) 根据正式书面文件载明的企业风险管理或投资策略，以公允价值为基础对金融负债组合或金融资产和金融负债组合进行管理和业绩评价，并在本公司内部以此为基础向关键管理人员报告。该指定一经做出，不得撤销。

本公司的金融负债主要为以摊余成本计量的金融负债，包括应付票据及应付账款、其他应付款、借款等。该类金融负债按其公允价值扣除交易费用后的金额进行初始计量，并采用实际利率法进行后续计量。期限在一年以下(含一年)的，列示为流动负债；期限在一年以上但自资产负债表日起一年内(含一年)到期的，列示为一年内到期的非流动负债；其余列示为非流动负债。

金融负债(或其一部分)的现时义务已经解除的，本集团终止确认该金融负债(或该部分金融负债)。本公司(借入方)与借出方签订协议，以承担新金融负债的方式替换原金融负债，且新金融负债与原金融负债的合同条款实质上不同的，终止确认原金融负债，同时确认一项新金融负债。本公司对原金融负债(或其一部分)的合同条款作出实质性修改的，终止确认原金融负债，同时按照修改后的条款确认一项新金融负债。

金融负债(或其一部分)终止确认的，本公司将其账面价值与支付的对价(包括转出的非现金资产或承担的负债)之间的差额，计入当期损益。

(3) 金融工具的公允价值确定

存在活跃市场的金融工具，以活跃市场中的报价确定其公允价值。不存在活跃市场的金融工具，采用估值技术确定其公允价值。公司将估值技术使用的输入值分以下层级，并依次使用：

- ① 第一层次输入值是在计量日能够取得的相同资产或负债在活跃市场上未经调整的报价；
- ② 第二层次输入值是除第一层次输入值外相关资产或负债直接或间接可观察的输入值，包括：活跃市场中类似资产或负债的报价；非活跃市场中相同或类似资产或负债的报价；除报价以外的其他可观察输入值，如在正常报价间隔期间可观察的利率和收益率曲线等；市场验证的输入值等；
- ③ 第三层次输入值是相关资产或负债的不可观察输入值，包括不能直接观察或无法由可观察市场数据验证的利率、股票波动率、企业合并中承担的弃置义务的未来现金流量、使用自身数据作出的财务预测等。

(4) 后续计量

初始确认后，本公司对不同类别的金融资产，分别以摊余成本、以公允价值计量且其变动计入其他综合收益或以公允价值计量且其变动计入当期损益进行后续计量。

初始确认后，本公司对不同类别的金融负债，分别以摊余成本、以公允价值计量且其变动计入当期损益或以其他适当方法进行后续计量。

金融资产或金融负债的摊余成本，以该金融资产或金融负债的初始确认金额经下列调整后的结果确定：

- ① 扣除已偿还的本金。
- ② 加上或减去采用实际利率法将该初始确认金额与到期日金额之间的差额进行摊销形成的累计摊销额。
- ③ 扣除累计计提的损失准备(仅适用于金融资产)。

本公司按照实际利率法确认利息收入。利息收入根据金融资产账面余额乘以实际利率计算确定，但下列情况除外：

- 1) 对于购入或源生的已发生信用减值的金融资产，本公司自初始确认起，按照该金融资产的摊余成本和经信用调整的实际利率计算确定其利息收入。
- 2) 对于购入或源生的未发生信用减值、但在后续期间成为已发生信用减值的金融资产，本公司在后续期间，按照该金融资产的摊余成本和实际利率计算确定其利息收入。本公司按照上述政策对金融资产的摊余成本运用实际利率法计算利息收入的，若该金融工具在后续期间因其信用风险有所改善而不再存在信用减值，并且这一改善在客观上可与应用上述政策之后发生的某一事件相联系(如债务人的信用评级被上调)，本公司转按实际利率乘以该金融资产账面余额来计算确定利息收入。

(5) 权益工具

权益工具是指能证明拥有本公司在扣除所有负债后的资产中的剩余权益的合同。本公司发行(含再融资)、

回购、出售或注销权益工具作为权益的变动处理，与权益性交易相关的交易费用从权益中扣减。本公司不确认权益工具的公允价值变动。

本公司权益工具在存续期间分派股利(含分类为权益工具的工具所产生的“利息”)的，作为利润分配处理。

12、应收票据

应收票据的预期信用损失确定方法及会计处理方法详见附注五、11—“金融工具”。

13、应收账款

应收账款的预期信用损失的确定方法及会计处理方法详见附注五、11—“金融工具”。

14、应收款项融资

应收款项融资的预期信用损失确定方法及会计处理方法详见本附注五、11—“金融工具”。

15、其他应收款

其他应收款预期信用损失的确定方法及会计处理方法详见附注五、11—“金融工具”。

16、合同资产

(1) 合同资产的确认方法及标准

合同资产，指已向客户转让商品而有权收取对价的权利，且该权利取决于时间流逝之外的其他因素。向客户销售两项可明确区分的商品，因已交付其中一项商品而有权收取款项，但收取该款项还取决于交付另一项商品的，该收款权利应作为合同资产。同一合同下的合同资产和合同负债以净额列示，不同合同下的合同资产和合同负债不予抵销。

(2) 合同资产预期信用损失的确定方法及会计处理方法

具体确定方法和会计处理方法详见“附注五、11 金融工具”。

17、存货

(1) 存货的分类

存货包括原材料、在产品、库存商品、发出商品、委托加工物资、合同履约成本等。
(其中“合同履约成本”详见附注五、38“合同成本”。)

(2) 发出存货的计价方法

原材料、自制半成品、委托加工物资发出时按加权平均法计价，除母公司库存商品、发出商品采用按批次个别计价法外，其余库存商品、发出商品发出时按加权平均法计价。

(3) 存货可变现净值的确定依据及存货跌价准备的计提方法

于资产负债表日，存货按照成本与可变现净值孰低计量，存货成本高于其可变现净值的，应当计提存货跌价准备，计入当期损益。可变现净值，是指在日常活动中，存货的估计售价减去至完工时估计将要发

生的成本、估计的销售费用以及相关税费后的金额。

各类存货可变现净值的确定依据如下：

- ① 产成品、商品和用于出售的材料等直接用于出售的商品存货，在正常生产经营过程中，以该存货的估计售价减去估计的销售费用和相关税费后的金额，确定其可变现净值。
- ② 需要经过加工的材料存货，在正常生产经营过程中，以所生产的产成品的估计售价减去至完工时估计将要发生的成本、估计的销售费用和相关税费后的金额，确定其可变现净值。
- ③ 资产负债表日，同一项存货中一部分有合同价格约定、其他部分不存在合同价格的，应当分别确定其可变现净值，并与其相对应的成本进行比较，分别确定存货跌价准备的计提或转回的金额。

存货跌价准备按单个存货项目(或存货类别)计提，与在同一地区生产和销售的产品系列相关、具有相同或类似最终用途或目的，且难以与其他项目分开计量的存货，合并计提存货跌价准备。

(4) 存货的盘存制度

存货的盘存制度采用永续盘存制。

(5) 低值易耗品和包装物的摊销方法

对周转材料(低值易耗品、包装物)采用一次转销法进行摊销。

18、持有待售资产

(1) 持有待售的非流动资产或处置组确认标准

本公司若主要通过出售(包括具有商业实质的非货币性资产交换，下同)而非持续使用一项非流动资产或处置组收回其账面价值的，则将其划分为持有待售类别。具体标准为同时满足以下条件：

①根据类似交易中出售此类资产或处置组的惯例，在当前状况下即可立即出售；

② 出售极可能发生，即企业已经就一项出售计划作出决议且获得确定的购买承诺，预计出售将在一年内完成。

其中，处置组是指在一项交易中作为整体通过出售或其他方式一并处置的一组资产，以及在该交易中转让的与这些资产直接相关的负债。处置组所属的资产组或资产组组合按照《企业会计准则第 8 号—资产减值》分摊了企业合并中取得的商誉的，该处置组应当包含分摊至处置组的商誉。

(2) 会计处理方法

初始计量或在资产负债表日重新计量划分为持有待售的非流动资产和处置组时，其账面价值高于公允价值减去出售费用后的净额的，将账面价值减记至公允价值减去出售费用后的净额，减记的金额确认为资产减值损失，计入当期损益，同时计提持有待售资产减值准备。对于处置组，所确认的资产减值损失先抵减处置组中商誉的账面价值，再按比例抵减该处置组内适用《企业会计准则第 42 号—持有待售的非流动资产、处置组和终止经营》(以下简称“持有待售准则”)的计量规定的各项非流动资产的账面价值。后续资产负债表日持有待售的处置组公允价值减去出售费用后的净额增加的，以前减记的金额应当予以恢复，并在划分为持有待售类别后适用持有待售准则计量规定的非流动资产确认的资产减值损失金额内转回，转回金额计入当期损益，并根据处置组中除商誉外适用持有待售准则计量规定的各项非流动资产账面价值所占比重按比例增加其账面价值；已抵减的商誉账面价值，以及适用持有待售准则计量规定的非流动资产在划分为持有待售类别前确认的资产减值损失不得转回。

持有待售的非流动资产或处置组中的非流动资产不计提折旧或摊销，持有待售的处置组中负债的利息和其他费用继续予以确认。

非流动资产或处置组不再满足持有待售类别的划分条件时，不再将其继续划分为持有待售类别或将非流动资产从持有待售的处置组中移除，并按照以下两者孰低计量：

① 划分为持有待售类别前的账面价值，按照假定不划分为持有待售类别情况下本应确认的折旧、摊销或减值等进行调整后的金额；

② 可收回金额。

(3) 终止经营

终止经营，是指满足下列条件之一的、能够单独区分且已被公司处置或划分为持有待售类别的组成部分：

① 该组成部分代表一项独立的主要业务或一个单独的主要经营地区；

② 该组成部分是拟对一项独立的主要业务或一个单独的主要经营地区进行处置的一项相关联计划的一部分；

③ 该组成部分是专为了转售而取得的子公司。

本公司在利润表中单独列报终止经营损益，终止经营的减值损失和转回金额等经营损益及处置损益均作为终止经营损益列报。

19、债权投资

不适用。

20、其他债权投资

不适用。

21、长期应收款

长期应收款的预期信用损失的确认方法及会计处理方法详见本附注五、11-“金融工具”。

22、长期股权投资

本部分所指的长期股权投资是指本公司对被投资单位具有控制、共同控制或重大影响的长期股权投资。本公司对被投资单位不具有控制、共同控制或重大影响的长期股权投资，作为以公允价值计量且其变动计入当期损益的金融资产核算，其中如果属于非交易性的，本公司在初始确认时可选择将其指定为以公允价值计量且其变动计入其他综合收益的金融资产核算，其会计政策详见附注五、11“金融工具”。共同控制，是指本公司按照相关约定对某项安排所共有的控制，并且该安排的相关活动必须经过分享控制权的参与方一致同意后才能决策。重大影响，是指本公司对被投资单位的财务和经营政策有参与决策的权力，但并不能够控制或者与其他方一起共同控制这些政策的制定。

(1) 投资成本的确定

对于同一控制下的企业合并取得的长期股权投资，在合并日按照被合并方股东权益在最终控制方合并财务报表中的账面价值的份额作为长期股权投资的初始投资成本。长期股权投资初始投资成本与支付的现金、转让的非现金资产以及所承担债务账面价值之间的差额，调整资本公积；资本公积不足冲减的，调整留存收益。以发行权益性证券作为合并对价的，在合并日按照被合并方股东权益在最终控制方合并财务报表中的账面价值的份额作为长期股权投资的初始投资成本，按照发行股份的面值总额作为股本，长期股权投资初始投资成本与所发行股份面值总额之间的差额，调整资本公积；资本公积不足冲减的，调整留存收益。通过多次交易分步取得同一控制下被合并方的股权，最终形成同一控制下企业合并的，应分别是否属于“一揽子交易”进行处理：属于“一揽子交易”的，将各项交易作为一项取得控制权的交易进行会计处理。不属于“一揽子交易”的，在合并日按照应享有被合并方股东权益在最终控制方合并财务报表中的账面价值的份额作为长期股权投资的初始投资成本，长期股权投资初始投资成本与达到合并前的长期股权投资账面价值加上合并日进一步取得股份新支付对价的账面价值之和的差额，调整资本

公积；资本公积不足冲减的，调整留存收益。合并日之前持有的股权投资因采用权益法核算或作为以公允价值计量且其变动计入其他综合收益的金融资产而确认的其他综合收益，暂不进行会计处理。

对于非同一控制下的企业合并取得的长期股权投资，在购买日按照合并成本作为长期股权投资的初始投资成本，合并成本包括购买方付出的资产、发生或承担的负债、发行的权益性证券的公允价值之和。通过多次交易分步取得被购买方的股权，最终形成非同一控制下的企业合并的，应分别是否属于“一揽子交易”进行处理：属于“一揽子交易”的，将各项交易作为一项取得控制权的交易进行会计处理。不属于“一揽子交易”的，按照原持有被购买方的股权投资账面价值加上新增投资成本之和，作为改按成本法核算的长期股权投资的初始投资成本。原持有的股权采用权益法核算的，相关其他综合收益暂不进行会计处理。

合并方或购买方为企业合并发生的审计、法律服务、评估咨询等中介费用以及其他相关管理费用，于发生时计入当期损益。

除企业合并形成的长期股权投资外的其他股权投资，按成本进行初始计量，该成本视长期股权投资取得方式的不同，分别按照本公司实际支付的现金购买价款、本公司发行的权益性证券的公允价值、投资合同或协议约定的价值、非货币性资产交换交易中换出资产的公允价值或原账面价值、该项长期股权投资自身的公允价值等方式确定。与取得长期股权投资直接相关的费用、税金及其他必要支出也计入投资成本。对于因追加投资能够对被投资单位实施重大影响或实施共同控制但不构成控制的，长期股权投资成本为按照《企业会计准则第 22 号—金融工具确认和计量》确定的原持有股权投资的公允价值加上新增投资成本之和。

(2) 后续计量及损益确认方法

对被投资单位具有共同控制(构成共同经营者除外)或重大影响的长期股权投资，采用权益法核算。此外，本公司财务报表采用成本法核算能够对被投资单位实施控制的长期股权投资。

① 成本法核算的长期股权投资

采用成本法核算时，长期股权投资按初始投资成本计价，追加或收回投资调整长期股权投资的成本。除取得投资时实际支付的价款或者对价中包含的已宣告但尚未发放的现金股利或者利润外，当期投资收益按照享有被投资单位宣告发放的现金股利或利润确认。

② 权益法核算的长期股权投资

采用权益法核算时，长期股权投资的初始投资成本大于投资时应享有被投资单位可辨认净资产公允价值份额的，不调整长期股权投资的初始投资成本；初始投资成本小于投资时应享有被投资单位可辨认净资产公允价值份额的，其差额计入当期损益，同时调整长期股权投资的成本。

采用权益法核算时，按照应享有或应分担的被投资单位实现的净损益和其他综合收益的份额，分别确认投资收益和其他综合收益，同时调整长期股权投资的账面价值；按照被投资单位宣告分派的利润或现金股利计算应享有的部分，相应减少长期股权投资的账面价值；对于被投资单位除净损益、其他综合收益和利润分配以外所有者权益的其他变动，调整长期股权投资的账面价值并计入资本公积。在确认应享有被投资单位净损益的份额时，以取得投资时被投资单位各项可辨认资产等的公允价值为基础，对被投资单位的净利润进行调整后确认。被投资单位采用的会计政策及会计期间与本公司不一致的，按照本公司的会计政策及会计期间对被投资单位的财务报表进行调整，并据以确认投资收益和其他综合收益。对于本公司与联营企业及合营企业之间发生的交易，投出或出售的资产不构成业务的，未实现内部交易损益按照享有的比例计算归属于本公司的部分予以抵销，在此基础上确认投资损益。但本公司与被投资单位发生的未实现内部交易损失，属于所转让资产减值损失的，不予以抵销。本公司向合营企业或联营企业投出的资产构成业务的，投资方因此取得长期股权投资但未取得控制权的，以投出业务的公允价值作为新增长期股权投资的初始投资成本，初始投资成本与投出业务的账面价值之差，全额计入当期损益。本

公司向合营企业或联营企业出售的资产构成业务的，取得的对价与业务的账面价值之差，全额计入当期损益。本公司自联营企业及合营企业购入的资产构成业务的，按《企业会计准则第 20 号——企业合并》的规定进行会计处理，全额确认与交易相关的利得或损失。

在确认应分担被投资单位发生的净亏损时，以长期股权投资的账面价值和其他实质上构成对被投资单位净投资的长期权益减记至零为限。此外，如本公司对被投资单位负有承担额外损失的义务，则按预计承担的义务确认预计负债，计入当期投资损失。被投资单位以后期间实现净利润的，本公司在收益分享额弥补未确认的亏损分担额后，恢复确认收益分享额。

③ 收购少数股权

在编制合并财务报表时，因购买少数股权新增的长期股权投资与按照新增持股比例计算应享有子公司自购买日(或合并日)开始持续计算的净资产份额之间的差额，调整资本公积，资本公积不足冲减的，调整留存收益。

④ 处置长期股权投资

在合并财务报表中，母公司在不丧失控制权的情况下部分处置对子公司的长期股权投资，处置价款与处置长期股权投资相对应享有子公司净资产的差额计入股东权益；母公司部分处置对子公司的长期股权投资导致丧失对子公司控制权的，按本附注五、7“控制的判断标准和合并财务报表的编制方法”(2)中所述的相关会计政策处理。

其他情形下的长期股权投资处置，对于处置的股权，其账面价值与实际取得价款的差额，计入当期损益。采用权益法核算的长期股权投资，处置后的剩余股权仍采用权益法核算的，在处置时将原计入股东权益的其他综合收益部分按相应的比例采用与被投资单位直接处置相关资产或负债相同的基础进行会计处理。因被投资方除净损益、其他综合收益和利润分配以外的其他所有者权益变动而确认的所有者权益，按比例结转入当期损益。

采用成本法核算的长期股权投资，处置后剩余股权仍采用成本法核算的，其在取得对被投资单位的控制之前因采用权益法核算或金融工具确认和计量准则核算而确认的其他综合收益，采用与被投资单位直接处置相关资产或负债相同的基础进行会计处理，并按比例结转当期损益；因采用权益法核算而确认的被投资单位净资产中除净损益、其他综合收益和利润分配以外的其他所有者权益变动按比例结转当期损益。本公司因处置部分股权投资丧失了对被投资单位的控制的，在编制个别财务报表时，处置后的剩余股权能够对被投资单位实施共同控制或施加重大影响的，改按权益法核算，并对该剩余股权视同自取得时即采用权益法核算进行调整；处置后的剩余股权不能对被投资单位实施共同控制或施加重大影响的，改按金融工具确认和计量准则的有关规定进行会计处理，其在丧失控制之日的公允价值与账面价值之间的差额计入当期损益。对于本公司取得对被投资单位的控制之前，因采用权益法核算或金融工具确认和计量准则核算而确认的其他综合收益，在丧失对被投资单位控制时采用与被投资单位直接处置相关资产或负债相同的基础进行会计处理，因采用权益法核算而确认的被投资单位净资产中除净损益、其他综合收益和利润分配以外的其他所有者权益变动在丧失对被投资单位控制时结转入当期损益。其中，处置后的剩余股权采用权益法核算的，其他综合收益和其他所有者权益按比例结转；处置后的剩余股权改按金融工具确认和计量准则进行会计处理的，其他综合收益和其他所有者权益全部结转。

本公司因处置部分股权投资丧失了对被投资单位的共同控制或重大影响的，处置后的剩余股权改按金融工具确认和计量准则核算，其在丧失共同控制或重大影响

日的公允价值与账面价值之间的差额计入当期损益。原股权投资因采用权益法核算而确认的其他综合收益，在终止采用权益法核算时采用与被投资单位直接处置相关资产或负债相同的基础进行会计处理，因被投资方除净损益、其他综合收益和利润分配以外的其他所有者权益变动而确认的所有者权益，在终止采用权益法时全部转入当期投资收益。

本公司通过多次交易分步处置对子公司股权投资直至丧失控制权，如果上述交易属于一揽子交易的，将各项交易作为一项处置子公司股权投资并丧失控制权的交易进行会计处理，在丧失控制权之前每一次处

置价款与所处置的股权对应的长期股权投资账面价值之间的差额，先确认为其他综合收益，到丧失控制权时再一并转入丧失控制权的当期损益。

长期股权投资减值准备的确认标准、计提方法详见附注五、30“长期资产减值”。

23、投资性房地产

投资性房地产计量模式

成本法计量

折旧或摊销方法

本公司投资性房地产是指为赚取租金或资本增值，或两者兼有而持有的房地产，包括已出租的土地使用权、持有并准备增值后转让的土地使用权、已出租的建筑物。投资性房地产应当按照成本进行初始计量，在资产负债表日采用成本模式对投资性房地产进行后续计量。

对投资性房地产按直线法按下列使用寿命及预计净残值率计提折旧或进行摊销：

名称	使用寿命	预计净残值率	年折旧率或摊销率
房屋及建筑物	20-30 年	5.00%	3.17%-4.75%

采用成本模式的投资性房地产减值准备的确认标准、计提方法详见附注五、30“长期资产减值”。

24、固定资产

(1) 确认条件

固定资产指为生产商品、提供劳务、出租或经营管理而持有，并且使用寿命超过一个会计年度的有形资产。固定资产同时满足下列条件的，才能予以确认：

- ① 与该固定资产有关的经济利益很可能流入企业；
- ② 该固定资产的成本能够可靠地计量。

(2) 折旧方法

类别	折旧方法	折旧年限	残值率	年折旧率
房屋及建筑物	年限平均法	20-30 年	0.05	3.17%-4.75%
机器设备	年限平均法	8-10 年	0.05	9.50%-11.88%
电子及办公设备	年限平均法	5 年	0.05	19.00%
运输设备	年限平均法	5 年	0.05	19.00%

与固定资产有关的后续支出，如果与该固定资产有关的经济利益很可能流入且其成本能可靠地计量，则计入固定资产成本，并终止确认被替换部分的账面价值。除此以外的其他后续支出，在发生时计入当期损益。

当固定资产处于处置状态或预期通过使用或处置不能产生经济利益时，终止确认该固定资产。固定资产出售、转让、报废或毁损的处置收入扣除其账面价值和相关税费后的差额计入当期损益。本公司至少于年度终了对固定资产的使用寿命、预计净残值和折旧方法进行复核，如发生改变则作为会计估计变更处理。

固定资产减值准备的减值测试方法和计提方法详见附注五、30“长期资产减值”。

25、在建工程

在建工程成本按实际工程支出确定，包括在建期间发生的各项工程支出、工程达到预定可使用状态前的资本化的借款费用以及其他相关费用等。

在建工程在达到预定可使用状态后结转为固定资产：

房屋及建筑物类在建工程在：

- (1) 主体建设工程及配套工程已实质上完工；
- (2) 建造工程达到预定设计要求；
- (3) 建设工程达到预定可使用状态但尚未办理竣工决算的，自达到预定可使用状态之日起，根据工程实际造价按预估价值转入固定资产。

机器设备类在建工程在：

- (1) 设备及其他配套设施已安装完毕；
- (2) 设备经过调试可在一段时间内保持正常稳定运行；
- (3) 设备经过资产使用及设备管理部门人员共同验收后转入固定资产。

在建工程的减值测试方法和减值准备计提方法详见附注五、30“长期资产减值”。

26、借款费用

(1) 本公司发生的借款费用，可直接归属于符合资本化条件的资产的购建或者生产的，予以资本化，计入相关资产成本。符合资本化条件的资产，是指需要经过相当长的时间的(通常是指1年及1年以上)购建或者生产活动才能达到预定可使用可销售状态的固定资产、投资性房地产和存货等资产。其他借款费用，应当在发生时根据其发生额确认为费用，计入当期损益。借款费用包括借款利息、折价或者溢价的摊销、辅助费用以及因外币借款而发生的汇兑差额等。

(2) 借款费用同时满足下列条件的，开始资本化：

- ① 资产支出已发生，资产支出包括为购建或者生产符合资本化条件的资产而支付的现金、转移非现金资产或者承担带息债务形式发生的支出；
- ② 借款费用已经发生；
- ③ 为使资产达到预定可使用或者可销售状态所必要的购建或者生产活动已经开始。

购建或者生产符合资本化条件的资产达到预定可使用或者可销售状态时，借款费用停止资本化。

符合资本化条件的资产在购建或者生产过程中发生非正常中断，且中断时间连续超过3个月的，暂停借款费用的资本化。在中断期间发生的借款费用确认为费用，计入当期损益，直至资产的购建或者生产活动重新开始。如果中断是所购建或者生产的符合资本化条件的资产达到预定可使用或可销售状态必要的程序，借款费用的资本化则继续进行。

(3) 在资本化期间内，每一会计期间的利息(包括折价或溢价的摊销)资本化金额，按照下列规定确定：

- ① 为购建或者生产符合资本化条件的资产而借入专门借款的，以专门借款当期实际发生的利息费用，减去尚未动用的借款资金存入银行取得的利息收入或进行暂时性投资取得的投资收益后的金额确定。
- ② 为购建或者生产符合资本化条件的资产而占用了一般借款的，根据累计资产支出超过专门借款部分的资产支出加权平均数乘以所占用的一般借款的资本化率，计算确定一般借款应予资本化的利息金额。资本化率根据一般借款加权平均利率确定。

借款存在折价或溢价的，按照实际利率法确定每一会计期间相应摊销的折价或者溢价的金额，调整每期利息金额。

在资本化期间内，每一会计期间的利息资本化金额，不超过当期相关借款实际发生的利息金额。

(4) 专门借款发生的辅助费用，在所购建或者生产的符合资本化条件的资产达到预定可使用或者可销售状态之前发生的，在发生时根据其发生额予以资本化，计入符合资本化条件的资产的成本；在所购建或者生产的符合资本化条件的资产达到预定可使用或者可销售状态之后发生的，在发生时根据其发生额确认为费用，计入当期损益。一般借款发生的辅助费用，在发生时根据其发生额确认为费用，计入当期损益。

27、生物资产

不适用。

28、油气资产

不适用。

29、无形资产

(1) 使用寿命及其确定依据、估计情况、摊销方法或复核程序

(1) 无形资产，是指企业拥有或者控制的没有实物形态的可辨认非货币性资产。无形资产按照成本进行初始计量。于取得无形资产时分析判断其使用寿命。

(2) 本公司确定无形资产使用寿命通常考虑的因素：

- ① 运用该资产生产的产品通常的寿命周期、可获得的类似资产使用寿命的信息；
- ② 技术、工艺等方面的现阶段情况及对未来发展趋势的估计；
- ③ 以该资产生产的产品或提供服务的市场需求情况；
- ④ 现在或潜在的竞争者预期采取的行动；
- ⑤ 为维持该资产带来经济利益能力的预期维护支出，以及本公司预计支付有关支出的能力；
- ⑥ 对该资产控制期限的相关法律规定或类似限制，如特许使用期、租赁期等；
- ⑦ 与企业持有其他资产使用寿命的关联性等。

无法预见无形资产为本公司带来经济利益期限的，视为使用寿命不确定的无形资产。

(3) 对于使用寿命有限的无形资产，在使用寿命内系统合理(或者直线法)摊销。本公司于每年年度终了，对使用寿命有限的无形资产的使用寿命及摊销方法进行复核。无形资产的使用寿命及摊销方法与以前估计不同的，将改变摊销期限和摊销方法。

对于使用寿命有限的无形资产，在采用直线法计算摊销额时，各项无形资产的使用寿命、预计净残值率如下：

名称	使用年限	使用年限判断依据	预计净残值率
土地使用权	50 年	土地使用权年限	0.00%
软件	5-10 年	预计受益年限	0.00%

使用寿命有限的无形资产减值测试方法和减值准备计提方法详见附注五、30“长期资产减值”。

(4) 使用寿命不确定的无形资产不进行摊销，但每年均对该无形资产的使用寿命进行复核，并进行减值测试。

(2) 研发支出的归集范围及相关会计处理方法

内部研究开发

① 内部研究开发项目的支出，包括研究阶段支出与开发阶段支出，其中：

- 1) 研究是指为获取并理解新的科学或技术知识而进行的独创性的有计划调查。
- 2) 开发是指在进行商业性生产或使用前，将研究成果或其他知识应用于某项计划或设计，以生产出新的或具有实质性改进的材料、装置、产品等。

② 内部研究开发项目在研究阶段的支出于发生时计入当期损益；开发阶段的支出，同时满足下列条件的，确认为无形资产：

- 1) 完成该无形资产以使其能够使用或出售在技术上具有可行性；
- 2) 具有完成该无形资产并使用或出售的意图；
- 3) 无形资产产生经济利益的方式，包括能够证明运用该无形资产生产的产品存在市场或无形资产自身存在市场，无形资产将在内部使用的，应当证明其有用性；
- 4) 有足够的技术、财务资源和其他资源支持，以完成该无形资产的开发，并有能力使用或出售该无形资产；
- 5) 归属于该无形资产开发阶段的支出能够可靠地计量。

30、长期资产减值

对于固定资产、在建工程、使用权资产、使用寿命有限的无形资产、以成本模式计量的投资性房地产及对子公司、合营企业、联营企业的长期股权投资等非流动非金融资产，本公司于资产负债表日判断是否存在减值迹象。如存在减值迹象的，则估计其可收回金额，进行减值测试。商誉、使用寿命不确定的无形资产和尚未达到可使用状态的无形资产，无论是否存在减值迹象，每年均进行减值测试。

减值测试结果表明资产的可收回金额低于其账面价值的，按其差额计提减值准备并计入减值损失。可收回金额为资产的公允价值减去处置费用后的净额与资产预计未来现金流量的现值两者之间的较高者。资产的公允价值根据公平交易中销售协议价格确定；不存在销售协议但存在资产活跃市场的，公允价值按照该资产的买方出价确定；不存在销售协议和资产活跃市场的，则以可获取的最佳信息为基础估计资产的公允价值。处置费用包括与资产处置有关的法律费用、相关税费、搬运费以及为使资产达到可销售状态所发生的直接费用。资产预计未来现金流量的现值，按照资产在持续使用过程中和最终处置时所产生的预计未来现金流量，选择恰当的折现率对其进行折现后的金额加以确定。资产减值准备按单项资产为基础计算并确认，如果难以对单项资产的可收回金额进行估计的，以该资产所属的资产组确定资产组的可收回金额。资产组是能够独立产生现金流入的最小资产组合。

就商誉的减值测试而言，对于因企业合并形成的商誉的账面价值，自购买日起按照合理的方法分摊至相关的资产组；难以分摊至相关的资产组的，将其分摊至相关的资产组组合。相关的资产组或资产组组合，是能够从企业合并的协同效应中受益的资产组或者资产组组合，且不大于本公司确定的报告分部。

对包含商誉的相关资产组或者资产组组合进行减值测试时，如与商誉相关的资产组或者资产组组合存在减值迹象的，首先对不包含商誉的资产组或者资产组组合进行减值测试，计算可收回金额，确认相应的减值损失。然后对包含商誉的资产组或者资产组组合进行减值测试，比较其账面价值与可收回金额，如可收回金额低于账面价值的，减值损失金额首先抵减分摊至资产组或资产组组合中商誉的账面价值，再根据资产组或资产组组合中除商誉之外的其他各项资产的账面价值所占比重，按比例抵减其他各项资产的账面价值，但抵减后的各资产的账面价值不得低于该资产的公允价值减去处置费用后的净额(如可确定的)和该资产预计未来现金流量的现值(如可确定的)两者之间较高者，同时也不低于零。

上述资产减值损失一经确认，以后期间不予转回价值得以恢复的部分。

31、长期待摊费用

长期待摊费用是本公司已经发生但应由本期和以后各期负担的分摊期限在 1 年以上(不含 1 年)的各项费用。长期待摊费用在受益期内平均摊销，如果长期待摊费用项目不能使以后会计期间受益的，则将其尚未摊销的摊余价值全部转入当期损益。

长期待摊费用按照直线法平均摊销，摊销年限如下：

名称	摊销年限
装修费	受益期内平均摊销
软件使用费	受益期内平均摊销

32、合同负债

合同负债反映已收或应收客户对价而应向客户转让商品的义务。在向客户转让商品之前，客户已经支付了合同对价或已经取得了无条件收取合同对价权利的，在客户实际支付款项与到期应付款项孰早时点，按照已收或应收的金额确认合同负债。同一合同下的合同资产和合同负债以净额列示，不同合同下的合同资产和合同负债不予抵销。

33、职工薪酬

(1) 短期薪酬的会计处理方法

短期薪酬是指本公司在职工提供相关服务的年度报告期间结束后十二个月内需要全部予以支付的职工薪酬。

短期薪酬包括职工工资、奖金、津贴和补贴，职工福利费、医疗保险费、工伤保险费和生育保险费等社会保险费，住房公积金、工会经费和职工教育经费，短期带薪缺勤、短期利润分享计划，非货币性福利以及其他短期薪酬。

短期薪酬在职工为本公司提供服务的会计期间，将实际发生的短期薪酬确认为负债，并计入当期损益或相关资产成本。

(2) 离职后福利的会计处理方法

离职后福利是指本公司为获得员工提供的服务而在职工退休或与本公司解除劳动关系后，提供的各种形式的报酬和福利，短期薪酬和辞退福利除外。

离职后福利计划包括设定提存计划和设定受益计划。其中，设定提存计划，是指向独立的基金缴存固定费用后，本公司不再承担进一步支付义务的离职后福利计划；设定受益计划，是指除设定提存计划以外的离职后福利计划。

设定提存计划包括基本养老保险、失业保险等。在职工提供服务的会计期间，根据设定提存计划计算的应缴存金额确认为负债，并计入当期损益或相关资产成本。

于报告期末，将设定受益计划产生的职工薪酬成本确认为下列组成部分：

- ① 服务成本，包括当期服务成本、过去服务成本和结算利得或损失；
- ② 设定受益计划净负债或净资产的利息净额，包括计划资产的利息收益、设定受益计划义务的利息费用以及资产上限影响的利息；
- ③ 重新计量设定受益计划净负债或净资产所产生的变动。

除非其他会计准则要求或允许职工福利成本计入资产成本，上述第①项和第②项应计入当期损益；第③项应计入其他综合收益，并且在后续会计期间不允许转回至损益，但可以在权益范围内转移这些在其他综合收益中确认的金额。

在设定受益计划下，在下列日期孰早日将过去服务成本确认为当期费用：

- 1) 修改设定受益计划时。
- 2) 企业确认相关重组费用或辞退福利时。

在设定受益计划结算时，确认一项结算利得或损失。

(3) 辞退福利的会计处理方法

辞退福利是指本公司在职工劳动合同到期之前解除与职工的劳动关系，或者为鼓励职工自愿接受裁减而给予职工的补偿。

本公司向职工提供辞退福利的，在下列两者孰早日确认辞退福利产生的职工薪酬负债，并计入当期损益：本公司不能单方面撤回因解除劳动关系计划或裁减建议所提供的辞退福利时；本公司确认与涉及支付辞退福利的重组相关的成本或费用时。

(4) 其他长期职工福利的会计处理方法

其他长期职工福利是指除短期薪酬、离职后福利、辞退福利之外所有的职工薪酬，包括长期带薪缺勤、长期残疾福利、长期利润分享计划等。

本公司向职工提供的其他长期职工福利，符合设定提存计划条件的，适用于上述设定提存计划的有关规定进行处理。

除符合设定提存计划条件的情形外，按照设定受益计划的有关规定，确认和计量其他长期职工福利净负债或净资产。在本期末，本公司将其他长期职工福利产生的职工薪酬成本确认为下列组成部分：

- ① 服务成本；
- ② 其他长期职工福利净负债或净资产的利息净额；
- ③ 重新计量其他长期职工福利净负债或净资产所产生的变动。

为简化相关会计处理，上述项目的总净额计入当期损益或相关资产成本。

34、预计负债

与或有事项相关的义务同时满足下列条件的，确认为预计负债：

- (1) 该义务是企业承担的现时义务；
- (2) 履行该义务很可能导致经济利益流出企业；
- (3) 该义务的金额能够可靠地计量。

预计负债应当按照履行相关现时义务所需支出的最佳估计数进行初始计量。

35、股份支付

(1) 股份支付的会计处理方法

股份支付是为了获取职工或其他方提供服务而授予权益工具或者承担以权益工具为基础确定的负债的交易。股份支付分为以权益结算的股份支付和以现金结算的股份支付。

① 以权益结算的股份支付

用以换取职工提供的服务的权益结算的股份支付，以授予职工权益工具在授予日的公允价值计量。该公允价值的金额在完成等待期内的服务或达到规定业绩条件才可行权的情况下，在等待期内以对可行权权益工具数量的最佳估计为基础，在授予后立即可行权时，在授予日计入相关成本或费用，相应增加资本公积。

在等待期内每个资产负债表日，本公司根据最新取得的可行权职工人数变动等后续信息做出最佳估计，修正预计可行权的权益工具数量。上述估计的影响计入当期相关成本或费用，并相应调整资本公积。用以换取其他方服务的权益结算的股份支付，如果其他方服务的公允价值能够可靠计量，按照其他方服务在取得日的公允价值计量，如果其他方服务的公允价值不能可靠计量，但权益工具的公允价值能够可靠计量的，按照权益工具在服务取得日的公允价值计量，计入相关成本或费用，相应增加股东权益。

② 以现金结算的股份支付

以现金结算的股份支付，按照本公司承担的以股份或其他权益工具为基础确定的负债的公允价值计量。如授予后立即可行权，在授予日计入相关成本或费用，相应增加负债；如须完成等待期内的服务或达到规定业绩条件以后才可行权，在等待期的每个资产负债表日，以对可行权情况的最佳估计为基础，按照本公司承担负债的公允价值金额，将当期取得的服务计入成本或费用，相应增加负债。在相关负债结算前的每个资产负债表日以及结算日，对负债的公允价值重新计量，其变动计入当期损益。

(2) 修改、终止股份支付计划的相关会计处理

本公司对股份支付计划进行修改时，若修改增加了所授予权益工具的公允价值，按照权益工具公允价值的增加相应确认取得服务的增加。权益工具公允价值的增加是指修改前后的权益工具在修改日的公允价值之间的差额。若修改减少了股份支付公允价值总额或采用了其他不利于职工的方式，则仍继续对取得的服务进行会计处理，视同该变更从未发生，除非本公司取消了部分或全部已授予的权益工具。

在等待期内，如果取消了授予的权益工具，本公司对取消所授予的权益性工具作为加速行权处理，将剩余等待期内应确认的金额立即计入当期损益，同时确认资本公积。职工或其他方能够选择满足非可行权条件但在等待期内未满足的，本公司将其作为授予权益工具的取消处理。

(3) 涉及本公司与本公司股东或实际控制人的股份支付交易的会计处理

涉及本公司与本公司股东或实际控制人的股份支付交易，结算企业与接受服务企业其中之一在本公司内，另一在本公司外的，在本公司合并财务报表中按照以下规定进行会计处理：

① 结算企业以其本身权益工具结算的，将该股份支付交易作为权益结算的股份支付处理；除此之外，作为现金结算的股份支付处理。

结算企业是接受服务企业的投资者的，按照授予日权益工具的公允价值或应承担负债的公允价值确认为对接受服务企业的长期股权投资，同时确认资本公积(其他资本公积)或负债。

② 接受服务企业没有结算义务或授予本企业职工的是其本身权益工具的，将该股份支付交易作为权益结算的股份支付处理；接受服务企业具有结算义务且授予本企业职工的并非其本身权益工具的，将该股份支付交易作为现金结算的股份支付处理。

本公司内各企业之间发生的股份支付交易，接受服务企业和结算企业不是同一企业的，在接受服务企业和结算企业各自的个别财务报表中对该股份支付交易的确认和计量，比照上述原则处理。

36、优先股、永续债等其他金融工具

不适用。

37、收入

按照业务类型披露收入确认和计量所采用的会计政策

收入确认和计量所采用的会计政策

(1) 收入确认原则

与客户之间的合同同时满足下列条件时，在客户取得相关商品控制权时确认收入：

- ① 合同各方已批准该合同并承诺将履行各自义务；
- ② 合同明确了合同各方与所转让商品或提供劳务相关的权利和义务；
- ③ 合同有明确的与所转让商品相关的支付条款；
- ④ 合同具有商业实质，即履行该合同将改变本公司未来现金流量的风险、时间分布或金额；
- ⑤ 因向客户转让商品而有权取得的对价很可能收回。

在合同开始日对合同进行评估，识别该合同所包含的各单项履约义务，并将交易价格按照各单项履约义务所承诺商品的单独售价的相对比例分摊至各单项履约义务。在确定交易价格时考虑了可变对价、合同中存在的重大融资成分、非现金对价、应付客户对价等因素的影响。然后确定各单项履约义务是在某一时段内履行，还是在某一时点履行，并且在履行了各单项履约义务时分别确认收入。

满足下列条件之一的，属于在某一时段内履行履约义务；否则，属于在某一时点履行履约义务：

- 1) 客户在企业履约的同时即取得并消耗企业履约所带来的经济利益；
- 2) 客户能够控制企业履约过程中在建的商品；
- 3) 企业履约过程中所产出的商品具有不可替代用途，且该企业在整个合同期间有权就累计至今已完成的履约部分收取款项。

对于在某一时段内履行的履约义务，在该时段内按照履约进度确认收入。履约进度根据所转让商品的性质采用投入法或产出法确定，当履约进度不能合理确定时，已经发生的成本预计能够得到补偿的，按照已经发生的成本金额确认收入，直到履约进度能够合理确定为止。

如果不满足上述条件之一，则在客户取得相关商品控制权的时点将分摊至该单项履约义务的交易价格确认收入。在判断客户是否已取得商品控制权时，应考虑下列迹象：

- 〈1〉 企业就该商品享有现时收款权利，即客户就该商品负有现时付款义务；
- 〈2〉 企业已将该商品的法定所有权转移给客户，即客户已拥有该商品的法定所有权；
- 〈3〉 企业已将该商品实物转移到客户，即客户已实物占有该商品；
- 〈4〉 企业已将该商品所有权上的主要风险和报酬转移给客户，即客户已取得该商品所有权上的主要风险和报酬；
- 〈5〉 客户已接受该商品；
- 〈6〉 其他表明客户已取得商品控制权的迹象。

(2) 收入确认的具体政策

① 商品销售收入确认

对于路面装备销售：出口销售中，本公司依据与客户签订的合同，将所售车载类、非车载类产品运送至指定港口，向海关申报出口，取得经海关确认清关的出口报关单后确认收入；国内销售中，本公司依据与客户签订的合同，将商品交付客户并经客户验收合格后确认收入。其中实质上具有融资性质的，在销售成立时一次性确认收入，销售商品收入金额按照应收的合同价款的公允价值确定。应收的合同价款与其公允价值之间的差额，在合同期间内采用实际利率法进行摊销，计入当期损益。

对于充电桩销售：本公司依据与客户签订的销售合同，将商品交付客户并经客户验收合格后确认收入。

② 提供劳务收入的确认

本公司与客户之间的提供服务合同通常包含承诺在合同约定期限内提供服务的履约义务，由于公司履约的同时客户即取得并消耗本公司履约所带来的经济利益，本公司将其作为在某一时段内履行的履约义务，按照履约进度确认收入，履约进度不能合理确定的除外。

本公司对外提供的服务，通常包含城市道路运维托管服务、道路维修服务工程等业务。对于有明确产出指标的服务合同，本公司按照产出法确定提供服务的履约进度；对于产出指标无法明确计量的合同，履约进度按照已发生的成本占预计总成本的比例确定。于资产负债表日，本公司对已完成服务的履约进度进行重新估计，以使其能够反映履约情况的变化。

提供劳务交易的结果在资产负债表日不能够可靠估计的，若已经发生的劳务成本预计能够得到补偿，按已经发生的劳务成本金额确认提供劳务收入，并按相同金额结转劳务成本；若已经发生的劳务成本预计不能够得到补偿，将已经发生的劳务成本计入当期损益，不确认劳务收入。

本公司与客户签订的合同包括销售商品和提供劳务时，如销售商品部分和提供劳务部分能够区分并单独计量的，将销售商品部分和提供劳务部分分别处理；如销售商品部分和提供劳务部分不能够区分，或虽能区分但不能够单独计量的，将该合同全部作为销售商品处理。

③ 经营性租赁收入的确认

在租赁期内的各个期间按直线法确认收入。

同类业务采用不同经营模式涉及不同收入确认方式及计量方法的情况

不适用。

38、合同成本

(1) 与合同成本有关的资产金额的确定方法

与合同成本有关的资产包括合同取得成本和合同履约成本。

合同取得成本，即为取得合同发生的增量成本预期能够收回的，作为合同取得成本确认为一项资产。增量成本，是指不取得合同就不会发生的成本(例如：销售佣金等)。该资产摊销期限不超过一年的，可以在发生时计入当期损益。

本公司为取得合同发生的、除预期能够收回的增量成本之外的其他支出(例如：无论是否取得合同均会发生的差旅费、投标费、为准备投标资料发生的相关费用等)，应当在发生时计入当期损益，除非这些支出明确由客户承担。

合同履约成本，即为履行合同发生的成本，不属于《企业会计准则第 14 号—收入(2017 年修订)》之外的其他企业会计准则规范范围且同时满足下列条件的，作为合同履约成本确认为一项资产：

- ① 该成本与一份当前或预期取得的合同直接相关，包括直接人工、直接材料、制造费用(或类似费用)、明确由客户承担的成本以及仅因该合同而发生的其他成本；
- ② 该成本增加了企业未来用于履行履约义务的资源；
- ③ 该成本预期能够收回。

合同履约成本初始确认摊销期限未超过一年或一个正常营业周期的，会计报表列报为“存货”，超过一年或一个正常营业周期的，会计报表列报为“其他非流动资产”。

(2) 与合同成本有关的资产的摊销

与合同成本有关的资产采用与该资产相关的商品收入确认相同的基础进行摊销，计入当期损益。

(3) 与合同成本有关的资产的减值

在确定与合同成本有关的资产的减值时，首先对按照其他相关企业会计准则确认的、与合同有关的其他资产确定减值损失；然后根据其账面价值高于下列第①项减去第②项的差额的，超出部分应当计提减值准备，并确认为资产减值损失：

- ① 因转让与该资产相关的商品预期能够取得的剩余对价；
- ② 为转让该相关商品估计将要发生的成本。

以前期间减值的因素之后发生变化，使得企业上述第①项减去第②项后的差额高于该资产账面价值的，转回原已计提的资产减值准备，并计入当期损益，但转回后的资产账面价值不应超过假定不计提减值准备情况下该资产在转回日的账面价值。

39、政府补助

(1) 政府补助，是本公司从政府无偿取得的货币性资产与非货币性资产。分为与资产相关的政府补助和与收益相关的政府补助。

(2) 与资产相关的政府补助判断依据及会计处理方法

与资产相关的政府补助，是指本公司取得的、用于购建或以其他方式形成长期资产的政府补助。

与资产相关的政府补助，应当确认为递延收益。与资产相关的政府补助确认为递延收益的，应当在相关资产使用寿命内按照合理、系统的方法分期计入损益。按照名义金额计量的政府补助，直接计入当期损益。

相关资产在使用寿命结束前被出售、转让、报废或发生毁损的，应当将尚未分配的相关递延收益余额转入资产处置当期的损益。

与本公司日常活动相关的政府补助，应当按照经济业务实质，计入其他收益。与本公司日常活动无关的政府补助，应当计入营业外收支。

(3) 与收益相关的政府补助判断依据及会计处理方法

与收益相关的政府补助，是指除与资产相关的政府补助之外的政府补助。

本公司对于综合性项目的政府补助，需要将其分解为与资产相关的部分和与收益相关的部分，分别进行会计处理；难以区分的，应当整体归类为与收益相关的政府补助。

与收益相关的政府补助，用于补偿企业以后期间的相关费用或损失的，取得时确认为递延收益，并在确认相关成本费用或损失的期间，计入当期损益；用于补偿企业已发生的相关费用或损失的，直接计入当期损益。

与本公司日常活动相关的政府补助，应当按照经济业务实质，计入其他收益或冲减相关成本费用。与本公司日常活动无关的政府补助，应当计入营业外收支。

(4) 政府补助的确认时点

政府补助为货币性资产的，应当按照收到的金额计量。按照应收金额计量的政府补助，在期末有确凿证据表明能够符合财政扶持政策规定的相关条件且预计能够收到财政扶持资金时予以确认；政府补助为非货币性资产的，应当按照取得非货币性资产所有权风险和报酬转移时确认政府补助实现。其中非货币性资产按公允价值计量；公允价值不能可靠取得的，按照名义金额计量。

已确认的政府补助需要返还时，存在相关递延收益余额的，冲减相关递延收益账面余额，超出部分计入当期损益；不存在相关递延收益的，直接计入当期损益。

40、递延所得税资产/递延所得税负债

所得税采用资产负债表债务法进行核算。于资产负债表日，分析比较资产、负债的账面价值与其计税基础，两者之间存在差异的，确认递延所得税资产、递延所得税负债及相应的递延所得税费用(或收益)。在计算确定当期所得税(即当期应交所得税)以及递延所得税费用(或收益)的基础上，将两者之和确认为利润表中的所得税费用(或收益)，但不包括直接计入所有者权益的交易或事项的所得税影响。资产负债表日，对递延所得税资产的账面价值进行复核。如果未来期间很可能无法获得足够的应纳税所得额用以抵扣递延所得税资产的利益，应当减记递延所得税资产的账面价值。

41、租赁

(1) 作为承租方租赁的会计处理方法

本公司租赁资产的类别主要为房屋建筑物。

① 初始计量

在租赁期开始日，本公司将可在租赁期内使用租赁资产的权利确认为使用权资产，将尚未支付的租赁付款额的现值确认为租赁负债，短期租赁和低价值资产租赁除外。在计算租赁付款额的现值时，本公司采用租赁内含利率作为折现率；无法确定租赁内含利率的，采用承租人增量借款利率作为折现率。

② 后续计量

本公司参照《企业会计准则第4号—固定资产》有关折旧规定对使用权资产计提折旧能够合理确定租赁期届满时取得租赁资产所有权的，在租赁资产剩余使用寿命内计提折旧。无法合理确定租赁期届满时能够取得租赁资产所有权的，在租赁期与租赁资产剩余使用寿命两者孰短的期间内计提折旧。

各类使用权资产的具体折旧方法如下。

各类使用权资产采用直线法并按下列使用寿命、预计净残值率及折旧率计提折旧：

类别	折旧方法	使用年限	预计净残值率
房屋及建筑物	直线法	租赁期与租赁资产剩余使用寿命两者孰短	-

使用权资产的减值测试方法、减值准备计提方法详见本附注五、30“长期资产减值”。

对于租赁负债，本公司按照固定的周期性利率计算其在租赁期内各期间的利息费用，计入当期损益或计入相关资产成本。未纳入租赁负债计量的可变租赁付款额在实际发生时计入当期损益或相关资产成本。

租赁期开始日后，当实质固定付款额发生变动、担保余值预计的应付金额发生变化、用于确定租赁付款额的指数或比率发生变动、购买选择权、续租选择权或终止选择权的评估结果或实际行权情况发生变化时，本公司按照变动后的租赁付款额的现值重新计量租赁负债，并相应调整使用权资产的账面价值。使用权资产账面价值已调减至零，但租赁负债仍需进一步调减的，将剩余金额计入当期损益。

③ 短期租赁和低价值资产租赁

对于短期租赁(在租赁开始日租赁期不超过12个月的租赁)和低价值资产租赁，本公司采取简化处理方法，不确认使用权资产和租赁负债，而在租赁期内各个期间按照直线法或其他系统合理的方法将租赁付款额计入相关资产成本或当期损益。

(2) 作为出租方租赁的会计处理方法

本公司在租赁开始日，基于交易的实质，将租赁分为融资租赁和经营租赁。融资租赁是指实质上转移了与租赁资产所有权有关的几乎全部风险和报酬的租赁。经营租赁是指除融资租赁以外的其他租赁。

① 经营租赁

本公司采用直线法或其他系统合理的摊销方法将经营租赁的租赁收款额确认为租赁期内各期间的租金收入。与经营租赁有关的未计入租赁收款额的可变租赁付款额，于实际发生时计入当期损益。

② 融资租赁

于租赁期开始日，本公司确认应收融资租赁款，并终止确认融资租赁资产。应收融资租赁款以租赁投资净额(未担保余值和租赁期开始日尚未收到的租赁收款额按照租赁内含利率折现的现值之和)进行初始计量，并按照固定的周期性利率计算确认租赁期内的利息收入。本公司取得的未纳入租赁投资净额计量的可变租赁付款额在实际发生时计入当期损益。

42、其他重要的会计政策和会计估计

(1) 安全生产费

公司根据财政部于 2022 年 11 月 21 日颁布的《关于印发〈企业安全生产费用提取和使用管理办法〉的通知》(财资【2022】136 号)的规定计提安全生产费用。企业安全生产费用，是指企业按照规定标准提取，在成本(费用)中列支，专门用于完善和改进企业或者项目安全生产条件的资金。

公司计提安全生产费用时，计入相关产品的成本或当期损益，并相应增加专项储备。公司使用提取的安全生产费用时，属于费用性的支出直接冲减专项储备；属于资本性的支出，先通过在建工程归集所发生的支出，待安全项目完工达到预定可使用状态时确认为固定资产，同时按照形成固定资产的成本冲减专项储备，并确认相同金额的累计折旧。该固定资产在以后期间不再计提折旧。

(2) 分部报告

本公司以内部组织结构、管理要求、内部报告制度为依据确定经营分部，以经营分部为基础确定报告分部。

经营分部，是指本公司内同时满足下列条件的组成部分：

- ①该组成部分能够在日常活动中产生收入、发生费用；
- ②企业管理层能够定期评价该组成部分的经营成果，以决定向其配置资源、评价其业绩；
- ③本公司能够取得该组成部分的财务状况、经营成果和现金流量等有关会计信息。

43、重要会计政策和会计估计变更

(1) 重要会计政策变更

适用 不适用

(2) 重要会计估计变更

适用 不适用

(3) 2025 年起首次执行新会计准则调整首次执行当年年初财务报表相关项目情况

适用 不适用

44、其他

重大会计判断和估计

本公司在运用会计政策过程中，由于经营活动内在的不确定性，需要对无法准确计量的报表项目的账面价值进行判断、估计和假设。这些判断、估计和假设是基于本公司管理层过去的历史经验，并在考虑其他相关因素的基础上做出的。这些判断、估计和假设会影响收入、费用、资产和负债的报告金额以及资产负债表日或有负债的披露。然而，这些估计的不确定性所导致的实际结果可能与本公司管理层当前的估计存在差异，进而造成对未来受影响的资产或负债的账面金额进行重大调整。

本公司对前述判断、估计和假设在持续经营的基础上进行定期复核，会计估计的变更仅影响变更当期的，其影响数在变更当期予以确认；既影响变更当期又影响未来期间的，其影响数在变更当期和未来期间予以确认。

于资产负债表日，本公司需对财务报表项目金额进行判断、估计和假设的重要领域如下：

(1) 收入确认

如本附注五、37“收入”所述，在收入确认方面涉及到如下重大的会计判断和估计：识别客户合同；估计因向客户转让商品而有权取得的对价的可收回性；识别合同中的履约义务；估计合同中存在的可变对价以及在相关不确定性消除时累计已确认收入极可能不会发生重大转回的金额；合同中是否存在重大融资成分；估计合同中单项履约义务的单独售价；确定履约义务是在某一时段内履行还是在某一时点履行；履约进度的确定等。本公司主要依靠过去的经验和工作作出判断，这些重大判断和估计变更都可能对变更当期或以后期间的营业收入、营业成本，以及期间损益产生影响，且可能构成重大影响。

(2) 与租赁相关的重大会计判断和估计

① 租赁的识别

本公司在识别一项合同是否为租赁或包含租赁时，需要评估是否存在一项已识别资产，且客户控制了该资产在一定期间内的使用权。在评估时，需要考虑资产的性质、实质性替换权、以及客户是否有权获得因在该期间使用该资产所产生的几乎全部经济利益，并能够主导该资产的使用。

② 租赁的分类

本公司作为出租人时，将租赁分类为经营租赁和融资租赁。在进行分类时，管理层需要对是否已将与租出资产所有权有关的全部风险和报酬实质上转移给承租人作出分析和判断。

③ 租赁负债

本公司作为承租人时，租赁负债按照租赁期开始日尚未支付的租赁付款额的现值进行初始计量。在计量租赁付款额的现值时，本公司对使用的折现率以及存在续租选择权或终止选择权的租赁合同的租赁期进行估计。在评估租赁期时，本公司综合考虑与本公司行使选择权带来经济利益的所有相关事实和情况，包括自租赁期开始日至选择权行使日之间的事实和情况的预期变化等。不同的判断及估计可能会影响租赁负债和使用权资产的确认，并将影响后续期间的损益。

(3) 金融工具减值

本公司采用预期信用损失模型对金融工具的减值进行评估，应用预期信用损失模型需要做出重大判断和估计，需考虑所有合理且有依据的信息，包括前瞻性信息。在做出该等判断和估计时，本公司根据历史还款数据结合经济政策、宏观经济指标、行业风险等因素推断债务人信用风险的预期变动。

(4) 存货跌价准备

本公司根据存货会计政策，按照成本与可变现净值孰低计量，对成本高于可变现净值及陈旧和滞销的存货，计提存货跌价准备。存货减值至可变现净值是基于评估存货的可售性及其可变现净值。鉴定存货减值要求管理层在取得确凿证据，并且考虑持有存货的目的、资产负债表日后事项的影响等因素的基础上作出判断和估计。实际的结果与原先估计的差异将在估计被改变的期间影响存货的账面价值及存货跌价准备的计提或转回。

(5) 金融工具公允价值

对不存在活跃交易市场的金融工具，本公司通过各种估值方法确定其公允价值。这些估值方法包括贴现现金流模型分析等。估值时本公司对未来现金流量、信用风险、市场波动率和相关性等方面进行估计，并选择适当的折现率。这些相关假设具有不确定性，其变化会对金融工具的公允价值产生影响。

(6) 长期资产减值准备

本公司于资产负债表日对除金融资产之外的非流动资产判断是否存在可能发生减值的迹象。对使用寿命不确定的无形资产，除每年进行的减值测试外，当其存在减值迹象时，也进行减值测试。其他除金融资产之外的非流动资产，当存在迹象表明其账面金额不可收回时，进行减值测试。

当资产或资产组的账面价值高于可收回金额，即公允价值减去处置费用后的净额和预计未来现金流量的现值中的较高者，表明发生了减值。

公允价值减去处置费用后的净额，参考公平交易中类似资产的销售协议价格或可观察到的市场价格，减去可直接归属于该资产处置的增量成本确定。

在预计未来现金流量现值时，需要对该资产(或资产组)的产量、售价、相关经营成本以及计算现值时使用的折现率等作出重大判断。本公司在估计可收回金额时会采用所有能够获得的相关资料，包括根据合理和可支持的假设所作出有关产量、售价和相关经营成本的预测。

(7) 商誉减值准备

在对商誉进行减值测试时，需计算包含商誉的相关资产组或者资产组组合的预计未来现金流量现值，并需要对该资产组或资产组组合的未来现金流量进行预计，同时确定一个适当地反映当前市场货币时间价值和资产特定风险的税前利率。

(8) 折旧和摊销

本公司对投资性房地产、固定资产和无形资产在考虑其残值后，在使用寿命内按直线法计提折旧和摊销。本公司定期复核使用寿命，以决定将计入每个报告期的折旧和摊销费用数额。使用寿命是本公司根据对同类资产的以往经验并结合预期的技术更新而确定的。如果以前的估计发生重大变化，则会在未来期间对折旧和摊销费用进行调整。

(9) 递延所得税资产

在很有可能有足够的应纳税利润来抵扣亏损的限度内，本公司就所有未利用的税务亏损确认递延所得税资产。这需要本公司管理层运用大量的判断来估计未来应纳税利润发生的时间和金额，结合纳税筹划策略，以决定应确认的递延所得税资产的金额。

(10) 所得税

本公司在正常的经营活动中，有部分交易其最终的税务处理和计算存在一定的不确定性。部分项目是否能够在税前列支需要税收主管机关的审批。如果这些税务事项的最终认定结果同最初估计的金额存在差异，则该差异将对其最终认定期间的当期所得税和递延所得税产生影响。

(11) 预计负债

本公司根据合约条款、现有知识及历史经验，对产品质量保证、预计合同亏损、延迟交货违约金等估计并计提相应准备。在该等或有事项已经形成一项现时义务，且履行该等现时义务很可能导致经济利益流出本公司的情况下，本公司对或有事项按履行相关现时义务所需支出的最佳估计数确认为预计负债。预计负债的确认和计量在很大程度上依赖于管理层的判断。在进行判断过程中本公司需评估该等或有事项相关的风险、不确定性及货币时间价值等因素。

其中，本公司会就出售、维修及改造所售商品向客户提供的售后质量维修承诺预计负债。预计负债时已考虑本公司近期的维修经验数据，但近期的维修经验可能无法反映将来的维修情况。这项准备的任何增加或减少，均可能影响未来年度的损益。

(12) 公允价值计量

本公司的某些资产和负债在财务报表中按公允价值计量。在对某项资产或负债的公允价值作出估计时，本公司采用可获得的可观察市场数据。如果无法获得第一层次输入值，本公司会考虑聘用第三方有资质

的评估师来执行估价。估价委员会与有资质的外部估价师紧密合作，以确定适当的估值技术和相关模型的输入值。在确定各类资产和负债的公允价值的过程中所采用的估值技术和输入值的相关信息在本附注十三、“公允价值的披露”中披露。

六、税项

1、主要税种及税率

税种	计税依据	税率
增值税	以按税法规定计算的销售货物和应税劳务收入为基础计算销项税额，扣除当期允许抵扣的进项税额后，差额部分为应交增值税	13%、9%、6%(1%)、5%、3%
消费税	无	无
城市维护建设税	实际缴纳的流转税税额	7%、5%
企业所得税	应纳税所得额	详见下表
房产税	从价计征的，按房产原值一次减除 20%后余值的 1.2%计缴；从租计征的，按租金收入的 12%计缴	1.2%/12%
教育费附加	实际缴纳的流转税税额	3%

存在不同企业所得税税率纳税主体的，披露情况说明

纳税主体名称	所得税税率
本公司	15%
陕西达刚筑路环保设备有限公司(以下简称“筑路环保”)	25%
陕西达刚装备科技有限公司(以下简称“装备科技”)	25%
达刚智维科技有限公司(以下简称“达刚智维”)	25%
保康达刚智慧运维科技有限公司(以下简称“保康达刚”)	20%
上海达刚智慧科技有限公司(以下简称“上海达刚”)	20%
陕西智慧新途工程技术有限公司(以下简称“智慧新途”)	15%
山东达刚智慧运维科技有限公司(以下简称“山东达刚智慧”)	20%
聊城达刚运维科技有限公司(以下简称“聊城运维”)	20%
陕西达刚智慧运维科技有限公司(以下简称“陕西运维”)	20%
江苏达刚设备租赁有限公司(以下简称“达刚租赁”)	20%
湖北达刚环境科技有限公司(以下简称“湖北环境”)	20%
陕西达刚环境生物科技有限公司(以下简称“达刚生物”)	20%
广东达刚环境科技有限公司(以下简称“广东环境”)	20%
无锡达刚智慧电力科技有限公司(以下简称“无锡达刚电力”)	20%
浙江恩科星电气有限公司(以下简称“恩科星”)	15%
嘉兴恩创设备制造有限公司(以下简称“嘉兴恩创”)	20%
丽水恩卓电气设备制造有限公司(以下简称“丽水恩卓”)	20%
陕西达刚工业有限公司(以下简称“达刚工业”)	20%

2、税收优惠

- (1) 本公司出口收入增值税执行“免、抵、退”政策。
- (2) 本公司享受高新技术企业税收优惠政策。2023 年 11 月 29 日，陕西省科学技术厅、陕西省财政厅、陕西省国家税务局及陕西省地方税务局联合下发《高新技术企业证书》，有效期为三年。本年度企业所得税按 15%计征。
- (3) 子公司陕西智慧新途工程技术有限公司享受西部大开发企业税收优惠政策，本年度企业所得税减按 15%计征。
- (4) 子公司浙江恩科星电气有限公司享受高新技术企业税收优惠政策。2025 年 12 月 19 日，浙江省经

济和信息化厅、浙江省财政厅、国家税务总局及浙江省省地方税务局联合下发《高新技术企业证书》，有效期为三年。本年度企业所得税按 15% 计征。

(5) 根据财政部、税务总局《关于小微企业和个体工商户所得税优惠政策的公告》(财税[2023]6 号)，对小型微利企业年应纳税所得额不超过 100 万元的部分，减按 25% 计入应纳税所得额，按 20% 的税率缴纳企业所得税。对小型微利企业年应纳税所得额超过 100 万元但不超过 300 万元的部分，减按 25% 计入应纳税所得额，按 20% 的税率缴纳企业所得税。延续执行至 2027 年 12 月 31 日。子、孙公司保康达刚、上海达刚、山东达刚智慧、聊城运维、陕西运维、达刚租赁、湖北环境、达刚生物、广东环境、无锡达刚电力、达刚工业、恩卓、恩创享受此项税收优惠。

(6) 根据财政部、税务总局关于增值税小规模纳税人减免增值税政策的公告(财税[2023]19 号)，为进一步支持小微企业和个体工商户发展，现将延续小规模纳税人增值税减免政策公告如下：对月销售额 10 万元以下(含本数)的增值税小规模纳税人，免征增值税。增值税小规模纳税人适用 3% 征收率的应税销售收入，减按 1% 征收率征收增值税；适用 3% 预征率的预缴增值税项目，减按 1% 预征率预缴增值税。执行至 2027 年 12 月 31 日。

3、其他

本公司及子公司在斯里兰卡项目从事有关业务的主要税种和税率：

税种	计税依据	税率
企业所得税	项目收款额 6% 为预计利润	28%
利润汇出税	预计利润扣除企业所得税后的净利润	14%

七、合并财务报表项目注释

1、货币资金

单位：元

项目	期末余额	期初余额
库存现金	118,955.20	123,692.21
银行存款	99,794,396.74	116,185,666.24
其他货币资金	527,718.86	157,416.63
合计	100,441,070.80	116,466,775.08
其中：存放在境外的款项总额	9,042,993.87	9,563,977.47

其他说明：

其中，因抵押、质押或冻结等对使用有限制的货币资金明细如下：

单位：元

项目	期末余额	期初余额
银行承兑汇票保证金	3,118.86	-
保函保证金	524,600.00	154,300.00
合计	527,718.86	154,300.00

2、交易性金融资产

单位：元

项目	期末余额	期初余额
以公允价值计量且其变动计入当期损益的金融资产	81,001,568.99	
其中：		
结构性存款	60,000,000.00	
理财产品	21,001,568.99	
其中：		
合计	81,001,568.99	

其他说明：无。

3、衍生金融资产

无。

4、应收票据

(1) 应收票据分类列示

单位：元

项目	期末余额	期初余额
银行承兑票据	1,969,957.42	356,853.38
商业承兑票据	250,000.00	1,978,846.05
减：坏账准备	-12,500.00	-98,942.30
合计	2,207,457.42	2,236,757.13

(2) 按坏账计提方法分类披露

单位：元

类别	期末余额					期初余额				
	账面余额		坏账准备		账面价值	账面余额		坏账准备		账面价值
	金额	比例	金额	计提比例		金额	比例	金额	计提比例	
其中：										
按组合计提坏账准备的应收票据	2,219,957.42	100.00%	12,500.00	0.56%	2,207,457.42	2,335,699.43	100.00%	98,942.30	4.24%	2,236,757.13
其中：										
银行承兑票据	1,969,957.42	88.74%	0.00	0.00%	1,969,957.42	356,853.38	15.28%	0.00	0.00%	356,853.38
商业承兑票据	250,000.00	11.26%	12,500.00	5.00%	237,500.00	1,978,846.05	84.72%	98,942.30	5.00%	1,879,903.75
合计	2,219,957.42	100.00%	12,500.00	0.56%	2,207,457.42	2,335,699.43	100.00%	98,942.30	4.24%	2,236,757.13

如是按照预期信用损失一般模型计提应收票据坏账准备：

适用 不适用

(3) 本期计提、收回或转回的坏账准备情况

本期计提坏账准备情况：

单位：元

类别	期初余额	本期变动金额				期末余额
		计提	收回或转回	核销	其他	
应收票据坏账准备	98,942.30		86,442.30			12,500.00
合计	98,942.30		86,442.30			12,500.00

其中本期坏账准备收回或转回金额重要的：

适用 不适用

(4) 期末公司已质押的应收票据

无。

(5) 期末公司已背书或贴现且在资产负债表日尚未到期的应收票据

单位：元

项目	期末终止确认金额	期末未终止确认金额
银行承兑票据		1,654,300.10
商业承兑票据		120,000.00
合计		1,774,300.10

(6) 本期实际核销的应收票据情况

无。

5、应收账款

(1) 按账龄披露

单位：元

账龄	期末账面余额	期初账面余额
1 年以内（含 1 年）	53,361,128.34	91,195,673.29
1 年以内	53,361,128.34	91,195,673.29
1 至 2 年	45,797,646.29	47,694,399.62
2 至 3 年	39,856,115.41	75,944,834.70
3 年以上	105,159,009.69	57,345,323.19
3 至 4 年	59,349,180.70	22,938,363.97
4 至 5 年	16,853,506.52	21,568,913.96
5 年以上	28,956,322.47	12,838,045.26

合计	244,173,899.73	272,180,230.80
----	----------------	----------------

(2) 按坏账计提方法分类披露

单位：元

类别	期末余额					期初余额				
	账面余额		坏账准备		账面价值	账面余额		坏账准备		账面价值
	金额	比例	金额	计提比例		金额	比例	金额	计提比例	
按单项计提坏账准备的应收账款	2,339,355.22	0.96%	2,339,355.22	100.00%	0.00	3,859,355.22	1.42%	3,859,355.22	100.00%	0.00
其中：										
互助旭宸建设有限公司	2,007,147.00	0.82%	2,007,147.00	100.00%	0.00	2,297,147.00	0.85%	2,297,147.00	100.00%	0.00
陕西中聚盛典建筑工程有限公司						1,230,000.00	0.45%	1,230,000.00	100.00%	0.00
江苏省交通工程集团有限公司	200,000.00	0.08%	200,000.00	100.00%	0.00	200,000.00	0.07%	200,000.00	100.00%	0.00
渭南恒大置业有限公司	132,208.22	0.06%	132,208.22	100.00%	0.00	132,208.22	0.05%	132,208.22	100.00%	0.00
按组合计提坏账准备的应收账款	241,834,544.51	99.04%	111,253,741.73	46.00%	130,580,802.78	268,320,875.58	98.58%	89,619,724.94	33.40%	178,701,150.64
其中：										
其中：账龄组合	241,834,544.51	99.04%	111,253,741.73	46.00%	130,580,802.78	268,320,875.58	98.58%	89,619,724.94	33.40%	178,701,150.64
合计	244,173,899.73	100.00%	113,593,096.95	46.52%	130,580,802.78	272,180,230.80	100.00%	93,479,080.16	34.34%	178,701,150.64

按单项计提坏账准备：2,339,355.22 元。

单位：元

名称	期初余额		期末余额			
	账面余额	坏账准备	账面余额	坏账准备	计提比例	计提理由
互助旭宸建设有限公司	2,297,147.00	2,297,147.00	2,007,147.00	2,007,147.00	100.00%	预计无法收回
陕西中聚盛典建筑工程有限公司有限	1,230,000.00	1,230,000.00				预计无法收回

公司						
江苏省交通工程集团有限公司	200,000.00	200,000.00	200,000.00	200,000.00	100.00%	预计无法收回
渭南恒大置业有限公司	132,208.22	132,208.22	132,208.22	132,208.22	100.00%	预计无法收回
合计	3,859,355.22	3,859,355.22	2,339,355.22	2,339,355.22		

按组合计提坏账准备：111253741.73 元。

单位：元

名称	期末余额		
	账面余额	坏账准备	计提比例
1 年以内	53,361,128.34	6,628,937.02	12.42%
1 至 2 年	45,797,646.29	12,392,156.12	27.06%
2 至 3 年	39,856,115.41	17,425,890.78	43.72%
3 至 4 年	59,349,180.70	33,582,437.15	56.58%
4 至 5 年	16,521,298.30	14,275,145.19	86.40%
5 年以上	26,949,175.47	26,949,175.47	100.00%
合计	241,834,544.51	111,253,741.73	

确定该组合依据的说明：

按账龄组合计提坏账准备。

如是按照预期信用损失一般模型计提应收账款坏账准备：

适用 不适用

(3) 本期计提、收回或转回的坏账准备情况

本期计提坏账准备情况：

单位：元

类别	期初余额	本期变动金额				期末余额
		计提	收回或转回	核销	其他	
应收账款坏账准备	93,479,080.16	22,539,345.98		2,426,875.00	1,545.81	113,593,096.95
合计	93,479,080.16	22,539,345.98		2,426,875.00	1,545.81	113,593,096.95

其中本期坏账准备收回或转回金额重要的：

单位：元

单位名称	收回或转回金额	转回原因	收回方式	确定原坏账准备计提比例的依据及其合理性

无。

(4) 本期实际核销的应收账款情况

单位：元

项目	核销金额
实际核销的应收账款	2,426,875.00

其中重要的应收账款核销情况：

单位：元

单位名称	应收账款性质	核销金额	核销原因	履行的核销程序	款项是否由关联交易产生
陕西中聚盛典建筑工程有限公司	应收设备款	1,230,000.00	无法收回	流程会议	否
渭南高新区创建工作办公室	应收服务款	662,500.00	无法收回	流程会议	否
南京天之道机械设备有限公司	应收设备款	534,375.00	无法收回	流程会议	否
合计		2,426,875.00			

应收账款核销说明：无。

(5) 按欠款方归集的期末余额前五名的应收账款和合同资产情况

单位：元

单位名称	应收账款期末余额	合同资产期末余额	应收账款和合同资产期末余额	占应收账款和合同资产期末余额合计数的比例	应收账款坏账准备和合同资产减值准备期末余额
渭南高新区城市管理处	61,383,665.38	359,951.33	61,743,616.71	24.98%	31,190,945.13
渭南高新区城乡建设局和管理局	44,174,263.18	810,000.00	44,984,263.18	18.20%	18,226,412.45
西安京通实业发展有限公司	7,916,359.01		7,916,359.01	3.20%	7,212,701.06
陕西省成通机械化公路生态工程有限责任公司	7,521,756.67		7,521,756.67	3.04%	1,074,896.64
嘉兴启瀚贸易有限公司	7,350,711.20		7,350,711.20	2.97%	367,535.56
合计	128,346,755.44	1,169,951.33	129,516,706.77	52.39%	58,072,490.84

6、合同资产

(1) 合同资产情况

单位：元

项目	期末余额			期初余额		
	账面余额	坏账准备	账面价值	账面余额	坏账准备	账面价值
已完工未结算资产				2,229,502.54	111,475.13	2,118,027.41
应收质保金	2,640,912.86	228,107.10	2,412,805.76	1,013,020.81	60,744.79	952,276.02
合计	2,640,912.86	228,107.10	2,412,805.76	3,242,523.35	172,219.92	3,070,303.43

(2) 报告期内账面价值发生的重大变动金额和原因

无。

(3) 按坏账计提方法分类披露

单位：元

类别	期末余额					期初余额				
	账面余额		坏账准备		账面价值	账面余额		坏账准备		账面价值
	金额	比例	金额	计提比例		金额	比例	金额	计提比例	
其中：										
按组合计提坏账准备	2,640,912.86	100.00%	228,107.10	8.64%	2,412,805.76	3,242,523.35	100.00%	172,219.92	5.31%	3,070,303.43
其中：										
账龄组合	2,640,912.86	100.00%	228,107.10	8.64%	2,412,805.76	3,242,523.35	100.00%	172,219.92	5.31%	3,070,303.43
合计	2,640,912.86	100.00%	228,107.10	8.64%	2,412,805.76	3,242,523.35	100.00%	172,219.92	5.31%	3,070,303.43

按组合计提坏账准备：228,107.10 元。

单位：元

名称	期末余额		
	账面余额	坏账准备	计提比例
1 年以内	843,283.98	42,164.21	5.00%
1-2 年	1,735,828.88	173,582.89	10.00%
2-3 年	61,800.00	12,360.00	20.00%
合计	2,640,912.86	228,107.10	

确定该组合依据的说明：

按账龄组合计提坏账准备。

按预期信用损失一般模型计提坏账准备

适用 不适用

(4) 本期计提、收回或转回的坏账准备情况

单位：元

项目	本期计提	本期收回或转回	本期转销/核销	原因
合同资产坏账准备		18,462.68		合同资产到期
合计		18,462.68		——

其中本期坏账准备收回或转回金额重要的：无

(5) 本期实际核销的合同资产情况

无。

7、应收款项融资

(1) 应收款项融资分类列示

单位：元

项目	期末余额	期初余额
银行承兑汇票	1,851,139.70	272,166.00
合计	1,851,139.70	272,166.00

(2) 按坏账计提方法分类披露

单位：元

类别	期末余额					期初余额				
	账面余额		坏账准备		账面价值	账面余额		坏账准备		账面价值
	金额	比例	金额	计提比例		金额	比例	金额	计提比例	
其中：										
按组合计提坏账准备	1,851,139.70	100.00%	0.00	0.00%	5,495,146.20	272,166.00	100.00%	0.00	0.00%	272,166.00
其中：										
银行承兑汇票	1,851,139.70	100.00%	0.00	0.00%	1,851,139.70	272,166.00	100.00%	0.00	0.00%	272,166.00
合计	1,851,139.70	100.00%	0.00	0.00%	5,495,146.20	272,166.00	100.00%	0.00	0.00%	272,166.00

按预期信用损失一般模型计提坏账准备：无。

(3) 本期计提、收回或转回的坏账准备的情况

无。

(4) 期末公司已质押的应收款项融资

无。

(5) 期末公司已背书或贴现且在资产负债表日尚未到期的应收款项融资

单位：元

项目	期末终止确认金额	期末未终止确认金额
银行承兑汇票	1,551,933.30	
合计	1,551,933.30	

(6) 本期实际核销的应收款项融资情况

无。

(7) 应收款项融资本期增减变动及公允价值变动情况

无。

(8) 其他说明

无。

8、其他应收款

单位：元

项目	期末余额	期初余额
其他应收款	17,609,949.91	145,557,665.54
合计	17,609,949.91	145,557,665.54

(1) 应收利息

无。

(2) 应收股利

无。

(3) 其他应收款

1) 其他应收款按款项性质分类情况

单位：元

款项性质	期末账面余额	期初账面余额
应收土地补偿款	14,394,157.00	14,394,157.00
应收股权转让款	14,150,000.00	154,310,000.00
应收往来款	1,430,140.00	1,107,010.48
备用金	2,056,112.39	2,019,920.31
投标及履约保证金	1,788,696.36	2,651,914.36
押金	2,256,745.72	2,036,672.10
代扣代缴款项	52,344.62	202,081.92
其他	67,611.14	97,472.17
合计	36,195,807.23	176,819,228.34

2) 按账龄披露

单位：元

账龄	期末账面余额	期初账面余额
1 年以内（含 1 年）	1,965,047.56	16,672,873.48
1 年以内	1,965,047.56	16,672,873.48
1 至 2 年	14,854,022.19	142,229,811.87
2 至 3 年	1,827,116.11	1,920,490.40

3 年以上	17,549,621.37	15,996,052.59
3 至 4 年	1,753,605.28	13,354,345.01
4 至 5 年	13,320,891.86	486,820.17
5 年以上	2,475,124.23	2,154,887.41
合计	36,195,807.23	176,819,228.34

3) 按坏账计提方法分类披露

适用 不适用

单位：元

类别	期末余额					期初余额				
	账面余额		坏账准备		账面价值	账面余额		坏账准备		账面价值
	金额	比例	金额	计提比例		金额	比例	金额	计提比例	
按单项计提坏账准备	13,389,245.61	36.99%	13,389,245.61	100.00%		13,366,137.61	7.56%	13,366,137.61	100.00%	
其中：										
按组合计提坏账准备	22,806,561.62	63.01%	5,196,611.71	22.79%	17,609,949.91	163,453,090.73	92.44%	17,895,425.19	10.95%	145,557,665.54
其中：										
账龄组合	22,806,561.62	63.01%	5,196,611.71	22.79%	17,609,949.91	163,453,090.73	92.44%	17,895,425.19	10.95%	145,557,665.54
合计	36,195,807.23	100.00%	18,585,857.32	51.35%	17,609,949.91	176,819,228.34	100.00%	31,261,562.80	17.68%	145,557,665.54

按单项计提坏账准备：13,389,245.61 元。

单位：元

名称	期初余额		期末余额			
	账面余额	坏账准备	账面余额	坏账准备	计提比例	计提理由
北京昭义管理咨询服务中心（有限合伙）	13,000,000.00	13,000,000.00	13,000,000.00	13,000,000.00	100.00%	预计无法收回
西安鼎达置业有限公司	277,650.00	277,650.00	277,650.00	277,650.00	100.00%	预计无法收回
西安金泰瑞环保设备有限公司	62,100.00	62,100.00	62,100.00	62,100.00	100.00%	预计无法收回
西安宝发石材有限公司	26,387.61	26,387.61	26,387.61	26,387.61	100.00%	预计无法收回
上海凯兴实业有限公司			13,108.00	13,108.00	100.00%	预计无法收回
王江城			10,000.00	10,000.00	100.00%	预计无法收回
合计	13,366,137.61	13,366,137.61	13,389,245.61	13,389,245.61		

按组合计提坏账准备：5,196,611.71 元。

单位：元

名称	期末余额
----	------

	账面余额	坏账准备	计提比例
1 年以内	1,965,047.56	98,252.39	5.00%
1 至 2 年	14,854,022.19	1,485,402.22	10.00%
2 至 3 年	1,817,116.11	363,423.23	20.00%
3 至 4 年	1,753,605.28	876,802.64	50.00%
4 至 5 年	220,196.25	176,157.00	80.00%
5 年以上	2,196,574.23	2,196,574.23	100.00%
合计	22,806,561.62	5,196,611.71	

确定该组合依据的说明：

按账龄组合计提坏账准备。

按预期信用损失一般模型计提坏账准备：

单位：元

坏账准备	第一阶段	第二阶段	第三阶段	合计
	未来 12 个月预期信用损失	整个存续期预期信用损失(未发生信用减值)	整个存续期预期信用损失(已发生信用减值)	
2025 年 1 月 1 日余额	17,895,425.19		13,366,137.61	31,261,562.80
2025 年 1 月 1 日余额在本期				
——转入第三阶段	23,108.00		-23,108.00	
本期计提	1,300,294.52			1,300,294.52
本期转回	13,976,000.00			13,976,000.00
其他变动	-23,108.00		23,108.00	
2025 年 12 月 31 日余额	5,196,611.71		13,389,245.61	18,585,857.32

各阶段划分依据和坏账准备计提比例：无。

损失准备本期变动金额重大的账面余额变动情况

适用 不适用

4) 本期计提、收回或转回的坏账准备情况

本期计提坏账准备情况：

单位：元

类别	期初余额	本期变动金额				期末余额
		计提	收回或转回	转销或核销	其他	
其他应收款坏账准备	31,261,562.80	1,300,294.52	13,976,000.00	0.00	0.00	18,585,857.32
合计	31,261,562.80	1,300,294.52	13,976,000.00	0.00	0.00	18,585,857.32

其中本期坏账准备转回或收回金额重要的：

单位：元

单位名称	收回或转回金额	转回原因	收回方式	确定原坏账准备计提比例的依据及其合理性

				性
西安大可管理咨询合伙企业（有限合伙）	13,976,000.00	股权款收回	银行转账	按信用风险特征计提坏账准备
合计	13,976,000.00			

5) 本期实际核销的其他应收款情况

无。

6) 按欠款方归集的期末余额前五名的其他应收款情况

单位：元

单位名称	款项的性质	期末余额	账龄	占其他应收款期末余额合计数的比例	坏账准备期末余额
渭南高新区土地收购储备中心	应收土地补偿款	14,394,157.00	1-2 年	39.77%	1,439,415.70
北京昭义管理咨询服务中心（有限合伙）	应收股权转让款	13,000,000.00	4-5 年	35.92%	13,000,000.00
西安京通实业发展有限公司	押金	1,500,000.00	5 年以上	4.14%	1,500,000.00
深圳鑫众禾管理咨询合伙企业（有限合伙）	应收股权转让款	1,150,000.00	2-3 年	3.18%	230,000.00
陕西华弘鼎泰市政工程有限公司	应收往来款	920,000.00	1 年以内	2.54%	46,000.00
合计		30,964,157.00		85.55%	16,215,415.70

7) 因资金集中管理而列报于其他应收款

无。

9、预付款项

(1) 预付款项按账龄列示

单位：元

账龄	期末余额		期初余额	
	金额	比例	金额	比例
1 年以内	236,493.08	43.66%	4,917,696.88	93.56%
1 至 2 年	41,895.25	7.73%	222,817.79	4.24%
2 至 3 年	164,663.98	30.40%	10,065.62	0.19%
3 年以上	98,618.70	18.21%	105,657.46	2.01%
合计	541,671.01		5,256,237.75	

账龄超过 1 年且金额重要的预付款项未及时结算原因的说明：无。

(2) 按预付对象归集的期末余额前五名的预付款情况

单位：元

公司名称	与本公司关系	期末余额	占总金额比例	未结算原因
宁津县胜达打包机机械厂	非关联方	158,200.00	29.21%	尚未到结算期
梁山华宇集团汽车制造有限公司	非关联方	80,000.00	14.77%	尚未到结算期
湖南迪文科技有限公司	非关联方	65,000.00	12.00%	尚未到结算期
河北艺能锅炉有限责任公司	非关联方	36,811.50	6.80%	尚未到结算期
新疆宝田建筑工程有限公司	非关联方	30,000.00	5.54%	尚未到结算期
合计		370,011.50	68.32%	

其他说明：无。

10、存货

公司是否需要遵守房地产行业的披露要求

否

(1) 存货分类

单位：元

项目	期末余额			期初余额		
	账面余额	存货跌价准备 或合同履约成 本减值准备	账面价值	账面余额	存货跌价准备 或合同履约成 本减值准备	账面价值
原材料	28,235,065.24	12,088,145.86	16,146,919.38	31,377,934.58	9,947,361.91	21,430,572.67
在产品	15,591,285.68	1,422,899.47	14,168,386.21	22,284,169.27	1,096,483.10	21,187,686.17
库存商品	31,577,092.95	9,012,671.59	22,564,421.36	24,969,732.26	7,749,772.83	17,219,959.43
合同履约成本	3,652,672.97		3,652,672.97	12,112,490.38		12,112,490.38
发出商品	9,582,598.37		9,582,598.37	10,403,599.14	151,144.76	10,252,454.38
委托加工物资	1,741,651.22		1,741,651.22	2,122,825.78		2,122,825.78
合计	90,380,366.43	22,523,716.92	67,856,649.51	103,270,751.41	18,944,762.60	84,325,988.81

(2) 确认为存货的数据资源

无。

(3) 存货跌价准备和合同履约成本减值准备

单位：元

项目	期初余额	本期增加金额		本期减少金额		期末余额
		计提	其他	转回或转销	其他	
原材料	9,947,361.91	2,935,409.23		794,625.28		12,088,145.86
在产品	1,096,483.10	785,366.21		458,949.84		1,422,899.47
库存商品	7,749,772.83	2,665,897.68		1,402,998.92		9,012,671.59
发出商品	151,144.76			151,144.76		
合计	18,944,762.60	6,386,673.12		2,807,718.80		22,523,716.92

(4) 存货期末余额含有借款费用资本化金额的说明

无。

(5) 合同履约成本本期摊销金额的说明

无。

11、持有待售资产

无。

12、一年内到期的非流动资产

单位：元

项目	期末余额	期初余额
一年内到期的长期应收款	5,113,279.73	1,788,963.20
合计	5,113,279.73	1,788,963.20

(1) 一年内到期的债权投资

适用 不适用

(2) 一年内到期的其他债权投资

适用 不适用

13、其他流动资产

单位：元

项目	期末余额	期初余额
增值税留抵税额	3,245,190.81	4,189,244.08
待取得抵扣凭证的进项税额	43,298.55	41,176.34
预缴增值税		113.21
预缴企业所得税	1,463,317.26	1,533,380.10
预缴其他税金	106,301.11	106,123.70
待摊费用	134,076.59	126,718.79
合计	4,992,184.32	5,996,756.22

其他说明：无。

14、债权投资

无。

15、其他债权投资

无。

16、其他权益工具投资

无。

17、长期应收款

(1) 长期应收款情况

单位：元

项目	期末余额			期初余额			折现率区间
	账面余额	坏账准备	账面价值	账面余额	坏账准备	账面价值	
分期收款销售商品	6,982,447.76	352,486.61	6,629,961.15	8,124,861.89	448,733.91	7,676,127.98	3.5%-4.05%
减：一年内到期的部分（一年内到期的非流动资产）	- 5,384,172.23	- 270,892.50	- 5,113,279.73	- 1,917,563.20	- 128,600.00	- 1,788,963.20	
合计	1,598,275.53	81,594.11	1,516,681.42	6,207,298.69	320,133.91	5,887,164.78	

(2) 按坏账计提方法分类披露

按预期信用损失一般模型计提坏账准备

单位：元

坏账准备	第一阶段	第二阶段	第三阶段	合计
	未来12个月预期信用损失	整个存续期预期信用损失(未发生信用减值)	整个存续期预期信用损失(已发生信用减值)	
2025年1月1日余额		448,733.91		448,733.91
2025年1月1日余额在本期				
本期转回		96,247.30		96,247.30
2025年12月31日余额		352,486.61		352,486.61

各阶段划分依据和坏账准备计提比例：无。

(3) 本期计提、收回或转回的坏账准备的情况

单位：元

类别	期初余额	本期变动金额				期末余额
		计提	收回或转回	转销或核销	其他	
长期应收款坏账准备	448,733.91		96,247.30			352,486.61
合计	448,733.91		96,247.30			352,486.61

其中本期坏账准备转回或收回金额重要的：无。

(4) 本期实际核销的长期应收款情况

无。

18、长期股权投资

单位：元

被投资单位	期初余额 (账面价值)	减值准备 期初余额	本期增减变动							期末余额 (账面价值)	减值准备 期末余额	
			追加投资	减少投资	权益法下确认的投资损益	其他综合收益调整	其他权益变动	宣告发放现金股利或利润	计提减值准备			其他
一、合营企业												
二、联营企业												
西安鼎达置业有限公司		15,276,780.09										15,276,780.09
东英腾华融资租赁(深圳)有限公司		20,310,744.89										20,310,744.89
小计		35,587,524.98										35,587,524.98
合计		35,587,524.98										35,587,524.98

可收回金额按公允价值减去处置费用后的净额确定

适用 不适用

单位：元

项目	账面价值	可收回金额	减值金额	公允价值和处置费用的确定	关键参数	关键参数的确定依据

				方式		
西安鼎达置业有限公司[注 1]	15,276,780.09		15,276,780.09	成本法	投资款可收回性	公开诉讼、咨询法律顾问
东英腾华融资租赁(深圳)有限公司[注 2]	20,310,744.89		20,310,744.89	成本法	投资款可收回性	咨询法律顾问、沟通函
合计	35,587,524.98		35,587,524.98			

可收回金额按预计未来现金流量的现值确定

适用 不适用

前述信息与以前年度减值测试采用的信息或外部信息明显不一致的差异原因：无。

公司以前年度减值测试采用信息与当年实际情况明显不一致的差异原因：无。

其他说明：

注 1：该公司处于破产重整阶段，无法获取财务报表，已全额计提减值准备。

注 2：该公司存在大股东资金占用、主要债务人公司已注销等对经营产生重大不利之情况。为保护本公司合法权益，本公司已向该公司出具沟通函，未能获得有效回复。经查阅公开舆论信息，该公司应收款项存在回收困难的情况，主要涉及大股东上海淳大投资管理有限公司及关联公司。同时该公司已被深圳地方金融管理局列入非正常经营类融资租赁公司名单，被要求在三个月内整改或注销。本公司判断该股权投资存在无法收回之可能，已全额计提减值准备。

19、其他非流动金融资产

无。

20、投资性房地产

(1) 采用成本计量模式的投资性房地产

适用 不适用

单位：元

项目	房屋、建筑物	土地使用权	在建工程	合计
一、账面原值				
1. 期初余额	1,971,922.36			1,971,922.36
2. 本期增加金额				
(1) 外购				
(2) 存货\固定资产\在建工程转入				
(3) 企业合并增加				
3. 本期减少金额				
(1) 处置				
(2) 其他转出				
4. 期末余额	1,971,922.36			1,971,922.36

二、累计折旧和累计摊销				
1. 期初余额	1,615,415.43			1,615,415.43
2. 本期增加金额	93,785.75			93,785.75
(1) 计提或摊销	93,785.75			93,785.75
3. 本期减少金额				
(1) 处置				
(2) 其他转出				
4. 期末余额	1,709,201.18			1,709,201.18
三、减值准备				
1. 期初余额				
2. 本期增加金额				
(1) 计提				
3. 本期减少金额				
(1) 处置				
(2) 其他转出				
4. 期末余额				
四、账面价值				
1. 期末账面价值	262,721.18			262,721.18
2. 期初账面价值	356,506.93			356,506.93

可收回金额按公允价值减去处置费用后的净额确定

适用 不适用

可收回金额按预计未来现金流量的现值确定

适用 不适用

前述信息与以前年度减值测试采用的信息或外部信息明显不一致的差异原因：无。

公司以前年度减值测试采用信息与当年实际情况明显不一致的差异原因：无。

其他说明：无。

(2) 采用公允价值计量模式的投资性房地产

适用 不适用

(3) 转换为投资性房地产并采用公允价值计量

无。

(4) 未办妥产权证书的投资性房地产情况

无。

21、固定资产

单位：元

项目	期末余额	期初余额
固定资产	246,361,861.17	286,921,612.10
合计	246,361,861.17	286,921,612.10

(1) 固定资产情况

单位：元

项目	房屋及建筑物	机器设备	运输工具	电子及办公设备	合计
一、账面原值：					
1. 期初余额	324,517,521.58	76,852,366.79	6,484,418.72	8,101,909.92	415,956,217.01
2. 本期增加金额		881,580.18	663,917.18	201,664.82	1,747,162.18
(1) 购置		881,580.18	663,917.18	201,664.82	1,747,162.18
(2) 在建工程转入					
(3) 企业合并增加					
3. 本期减少金额	1,958,670.20	8,275,181.96	1,944,718.97	1,022,235.86	13,200,806.99
(1) 处置或报废	24,049.68	8,275,181.96	1,944,718.97	1,022,235.86	11,266,186.47
(2) 其他	1,934,620.52				1,934,620.52
4. 期末余额	322,558,851.38	69,458,765.01	5,203,616.93	7,281,338.88	404,502,572.20
二、累计折旧					
1. 期初余额	68,968,015.68	38,405,149.52	3,947,671.86	5,465,307.00	116,786,144.06
2. 本期增加金额	15,134,814.78	6,883,213.71	683,848.27	611,119.60	23,312,996.36
(1) 计提	15,134,814.78	6,883,213.71	683,848.27	611,119.60	23,312,996.36
3. 本期减少金额	12,578.00	3,478,191.69	1,372,036.32	717,257.32	5,580,063.33
(1) 处置或报废	12,578.00	3,478,191.69	1,372,036.32	717,257.32	5,580,063.33
4. 期末余额	84,090,252.46	41,810,171.54	3,259,483.81	5,359,169.28	134,519,077.09
三、减值准备					
1. 期初余额	7,740,472.16	4,320,053.84	187,934.85		12,248,460.85
2. 本期增加金额		11,342,076.95	25,879.67	137,163.35	11,505,119.97
(1) 计提		11,342,076.95	25,879.67	137,163.35	11,505,119.97
3. 本期减少金额		131,946.88			131,946.88

(1) 处 置或报废		131,946.88			131,946.88
4. 期末余额	7,740,472.16	15,530,183.91	213,814.52	137,163.35	23,621,633.94
四、账面价值					
1. 期末账面 价值	230,728,126.76	12,118,409.56	1,730,318.60	1,785,006.25	246,361,861.17
2. 期初账面 价值	247,809,033.74	34,127,163.43	2,348,812.01	2,636,602.92	286,921,612.10

(2) 暂时闲置的固定资产情况

无。

(3) 通过经营租赁租出的固定资产

单位：元

项目	期末账面价值
房屋建筑物	55,093,926.05
机器设备	3,847,658.52
合计	58,941,584.57

(4) 未办妥产权证书的固定资产情况

单位：元

项目	账面价值	未办妥产权证书的原因
渭南总装基地建设项目制造基地	184,046,149.05	正在办理中

其他说明：无。

(5) 固定资产的减值测试情况

适用 不适用

可收回金额按公允价值减去处置费用后的净额确定

适用 不适用

单位：元

项目	账面价值	可收回金额	减值金额	公允价值和 处置费用的 确定方式	关键参数	关键参数的确定 依据
机器设备	25,558,419.13	14,216,342.18	11,342,076.95	市场法	市场价格、处 置费用	市场价格或同类 及类似资产市场 价格、与处置资 产有关的相关税 费
运输工具	436,205.74	410,326.07	25,879.67	市场法	市场价格、处 置费用	市场价格或同类 及类似资产市场 价格、与处置资 产有关的相关税 费
办公及电子 设备	366,057.19	228,893.84	137,163.35	市场法	市场价格、处 置费用	市场价格或同类 及类似资产市场

						价格、与处置资产有关的相关税费
合计	26,360,682.06	14,855,562.09	11,505,119.97			

可收回金额按预计未来现金流量的现值确定

适用 不适用

前述信息与以前年度减值测试采用的信息或外部信息明显不一致的差异原因：无。

公司以前年度减值测试采用信息与当年实际情况明显不一致的差异原因：无。

其他说明：无。

(6) 固定资产清理

无。

22、在建工程

无。

23、生产性生物资产

(1) 采用成本计量模式的生产性生物资产

适用 不适用

(2) 采用成本计量模式的生产性生物资产的减值测试情况

适用 不适用

(3) 采用公允价值计量模式的生产性生物资产

适用 不适用

24、油气资产

适用 不适用

25、使用权资产

(1) 使用权资产情况

单位：元

项目	房屋及建筑物	合计
一、账面原值		
1. 期初余额	5,134,602.08	5,134,602.08
2. 本期增加金额		
3. 本期减少金额		
4. 期末余额	5,134,602.08	5,134,602.08

二、累计折旧		
1. 期初余额	570,511.36	570,511.36
2. 本期增加金额	1,711,533.84	1,711,533.84
(1) 计提	1,711,533.84	1,711,533.84
3. 本期减少金额		
(1) 处置		
4. 期末余额	2,282,045.20	2,282,045.20
三、减值准备		
1. 期初余额		
2. 本期增加金额		
(1) 计提		
3. 本期减少金额		
(1) 处置		
4. 期末余额		
四、账面价值		
1. 期末账面价值	2,852,556.88	2,852,556.88
2. 期初账面价值	4,564,090.72	4,564,090.72

(2) 使用权资产的减值测试情况

□适用 不适用

26、无形资产

(1) 无形资产情况

单位：元

项目	土地使用权	专利权	非专利技术	软件	合计
一、账面原值					
1. 期初余额	46,752,850.00			6,353,378.38	53,106,228.38
2. 本期增加金额					
(1) 购置					
(2) 内部研发					
(3) 企业合并增加					
3. 本期减少金额					
(1) 处置					
4. 期末余额	46,752,850.00			6,353,378.38	53,106,228.38
二、累计摊销					
1. 期初余额	7,756,532.50			3,625,454.75	11,381,987.25
2. 本期增加金额	707,586.60			561,580.09	1,269,166.69
(1) 计提	707,586.60			561,580.09	1,269,166.69
3. 本期减少金额					
(1) 处置					

4. 期末余额	8,464,119.10			4,187,034.84	12,651,153.94
三、减值准备					
1. 期初余额				918,050.25	918,050.25
2. 本期增加金额				1,054,867.57	1,054,867.57
(1) 计提				1,054,867.57	1,054,867.57
3. 本期减少金额					
(1) 处置					
4. 期末余额				1,972,917.82	1,972,917.82
四、账面价值					
1. 期末账面价值	38,288,730.90			193,425.72	38,482,156.62
2. 期初账面价值	38,996,317.50			1,809,873.38	40,806,190.88

本期末通过公司内部研发形成的无形资产占无形资产余额的比例 0.00%。

(2) 确认为无形资产的数据资源

适用 不适用

(3) 未办妥产权证书的土地使用权情况

无。

(4) 无形资产的减值测试情况

适用 不适用

27、商誉

(1) 商誉账面原值

单位：元

被投资单位名称或形成商誉的事项	期初余额	本期增加		本期减少		期末余额
		企业合并形成的		处置		
智慧新途	8,500,000.00					8,500,000.00
合计	8,500,000.00					8,500,000.00

(2) 商誉减值准备

单位：元

被投资单位名称或形成商誉的事项	期初余额	本期增加		本期减少		期末余额
		计提		处置		
智慧新途	8,500,000.00					8,500,000.00
合计	8,500,000.00					8,500,000.00

(3) 商誉所在资产组或资产组组合的相关信息

名称	所属资产组或组合的构成及依据	所属经营分部及依据	是否与以前年度保持一致
智慧新途	范围包括组成资产组的固定资产、无形资产以及商誉。	城市道路智慧运维业务分部	是

资产组或资产组组合发生变化：无。

(4) 可收回金额的具体确定方法

可收回金额按公允价值减去处置费用后的净额确定

适用 不适用

可收回金额按预计未来现金流量的现值确定

适用 不适用

前述信息与以前年度减值测试采用的信息或外部信息明显不一致的差异原因：无。

公司以前年度减值测试采用信息与当年实际情况明显不一致的差异原因：无。

(5) 业绩承诺完成及对应商誉减值情况

形成商誉时存在业绩承诺且报告期或报告期上一期间处于业绩承诺期内

适用 不适用

28、长期待摊费用

单位：元

项目	期初余额	本期增加金额	本期摊销金额	其他减少金额	期末余额
装修费	2,182,730.88	142,092.99	826,418.02		1,498,405.85
软件使用费	271,009.51	708,673.15	157,947.58		821,735.08
合计	2,453,740.39	850,766.14	984,365.60		2,320,140.93

其他说明：无。

29、递延所得税资产/递延所得税负债

(1) 未经抵销的递延所得税资产

单位：元

项目	期末余额		期初余额	
	可抵扣暂时性差异	递延所得税资产	可抵扣暂时性差异	递延所得税资产
可抵扣亏损	6,290,705.11	943,605.77	2,717,374.96	679,343.74
租赁负债	2,694,056.27	404,108.44	4,318,562.44	1,079,640.61
预计负债	690,319.24	103,547.89	820,163.76	205,040.94
信用减值准备	200,296.42	30,044.46	1,277,024.32	319,256.08
合计	9,875,377.04	1,481,306.56	9,133,125.48	2,283,281.37

(2) 未经抵销的递延所得税负债

单位：元

项目	期末余额		期初余额	
	应纳税暂时性差异	递延所得税负债	应纳税暂时性差异	递延所得税负债
使用权资产	2,852,556.88	427,883.53	4,564,090.72	1,141,022.68
合计	2,852,556.88	427,883.53	4,564,090.72	1,141,022.68

(3) 以抵销后净额列示的递延所得税资产或负债

单位：元

项目	递延所得税资产和负债期末互抵金额	抵销后递延所得税资产或负债期末余额	递延所得税资产和负债期初互抵金额	抵销后递延所得税资产或负债期初余额
递延所得税资产		1,481,306.56		2,283,281.37
递延所得税负债		427,883.53		1,141,022.68

(4) 未确认递延所得税资产明细

单位：元

项目	期末余额	期初余额
可抵扣暂时性差异	189,328,514.22	172,841,779.80
可抵扣亏损	333,146,264.01	287,253,802.20
内部交易未实现利润	6,302,568.79	15,087,188.31
预计负债	98,714.26	119,289.48
合计	528,876,061.28	475,302,059.79

(5) 未确认递延所得税资产的可抵扣亏损将于以下年度到期

单位：元

年份	期末金额	期初金额	备注
2025 年		788,329.65	
2026 年	7,981,909.37	10,071,032.99	
2027 年	12,927,197.98	12,927,197.98	
2028 年	21,803,706.84	22,793,720.37	
2029 年	30,600,838.48	30,651,092.53	
2030 年	25,659,929.68	8,713,176.33	
2031 年	29,649,062.86	29,649,062.86	
2032 年	48,795,475.90	48,795,475.90	
2033 年	93,835,502.93	93,835,502.93	
2034 年	33,597,594.58	29,029,210.66	
2035 年	28,295,045.39		
合计	333,146,264.01	287,253,802.20	

其他说明：无。

30、其他非流动资产

单位：元

项目	期末余额			期初余额		
	账面余额	减值准备	账面价值	账面余额	减值准备	账面价值
合同资产	369,440.00	22,889.50	346,550.50	1,825,553.24	94,367.67	1,731,185.57
长期资产购置款	835,282.98		835,282.98	52,047.00		52,047.00

合计	1,204,722.98	22,889.50	1,181,833.48	1,877,600.24	94,367.67	1,783,232.57
----	--------------	-----------	--------------	--------------	-----------	--------------

其他说明：无。

31、所有权或使用权受到限制的资产

单位：元

项目	期末				期初			
	账面余额	账面价值	受限类型	受限情况	账面余额	账面价值	受限类型	受限情况
货币资金	527,718.86	527,718.86	保证	银行承兑汇票保证金、保函保证金	154,300.00	154,300.00	保证	保函保证金
应收票据					1,978,846.05	1,879,903.75	质押	商业承兑汇票未到期已贴现未终止确认
固定资产	33,708,586.31	13,838,532.95	抵押	银行借款抵押	206,257,433.97	202,819,810.07	抵押	银行借款抵押
无形资产					32,451,300.00	29,152,084.50	抵押	银行借款抵押
应收账款	1,004,400.00	628,062.48	质押	应收账款附追索权保理未终止确认	3,112,560.00	2,467,311.53	质押	应收账款附追索权保理未终止确认
合计	35,240,705.17	14,994,314.29			243,954,440.02	236,473,409.85		

其他说明：无。

32、短期借款

(1) 短期借款分类

单位：元

项目	期末余额	期初余额
质押借款	1,004,400.00	5,091,406.05
抵押借款	2,890,000.00	
保证借款	19,990,000.00	7,000,000.00
信用借款		50,000,000.00
短期借款利息	2,006.94	81,314.45
合计	23,886,406.94	62,172,720.50

短期借款分类的说明：

注 1：本期质押借款系本公司以从事国内外销售过程中产生的应收账款向保理公司办理有追索权的保理业务产生。具体情况详见附注七、31、所有权或使用权受到限制的资产。

注 2：本期抵押借款系兴业银行股份有限公司西安分行发放给本公司授信额度 1,000 万元，押品系本公司西安市高新区毕原三路 10 号处部分厂房，借款本金 289 万元，借款期限自 2025 年 6 月 19 日至 2026 年 6 月 18 日止，借款利率为 2.50%。具体情况详见附注七、31、所有权或使用权受到限制的资产。

注 3：本期保证借款系中国农业银行股份有限公司嘉兴分行、中国工商银行股份有限公司嘉兴秀城支行、浙江禾城农村商业银行股份有限公司经开支行发放给子公司恩科星的保证借款 500 万元、499 万元及 1,000 万元，共计 1,999 万元。借款期限为 1 年，分别自 2025 年 12 月 11 日至 2026 年 12 月 9 日止、2025 年 9 月 28 日至 2026 年 8 月 6 日止、2025 年 12 月 23 日至 2026 年 12 月 22 日止，借款利率为

2.95%、3.00%、3.20%，由嘉兴市融资担保有限公司提供连带责任保证。同时本公司对上述三笔借款提供连带责任保证。陈可作为本公司实际控制人向本公司提供反担保，反担保期限分别为自 2025 年 6 月 30 日起至 2028 年 6 月 29 日止、自 2025 年 9 月 28 日起至 2028 年 9 月 27 日止、自 2025 年 12 月 23 日起至 2028 年 12 月 22 日止。

(2) 已逾期未偿还的短期借款情况

无。

33、交易性金融负债

无。

34、衍生金融负债

无。

35、应付票据

无。

36、应付账款

(1) 应付账款列示

单位：元

项目	期末余额	期初余额
应付货款	23,997,074.30	32,917,360.52
应付工程及设备款	31,590,439.22	43,899,775.79
应付服务费	170,000.00	593,848.96
应付劳务款	0.00	103,200.00
合计	55,757,513.52	77,514,185.27

(2) 账龄超过 1 年或逾期的重要应付账款

单位：元

项目	期末余额	未偿还或结转的原因
济南远畅市政工程有限公司	4,831,830.05	暂未结算
湖南百锐建设有限公司	4,501,803.49	暂未结算
陕西鸿德康园林工程有限公司	3,602,228.71	暂未结算
陕西诚泽宏天建筑工程有限公司	3,109,728.59	暂未结算
陕西铂瑞辉建设工程有限公司	2,612,257.11	暂未结算
渭南盛泽天诚建筑工程有限公司	2,260,310.04	暂未结算
渭南益瑞康建筑工程有限公司	2,238,823.81	暂未结算
济南中桥市政工程有限公司	2,188,495.29	暂未结算
天水宝维达工贸有限责任公司	1,894,183.32	暂未结算
沧州承元机电设备有限公司	1,513,280.00	暂未结算
合计	28,752,940.41	

其他说明：无。

(3) 是否存在逾期尚未支付中小企业款项的情况

是否属于大型企业

是 否

37、其他应付款

单位：元

项目	期末余额	期初余额
其他应付款	31,703,291.08	35,995,027.70
合计	31,703,291.08	35,995,027.70

(1) 应付利息

无。

(2) 应付股利

无。

(3) 其他应付款

1) 按款项性质列示其他应付款

单位：元

项目	期末余额	期初余额
未结算费用	21,576,667.02	24,940,658.10
应付往来暂收款	2,592,246.79	37,173.24
应付往来借款	1,664,102.50	1,604,102.50
押金与保证金	927,808.80	843,951.36
应付工程及设备款	6,525.00	574,008.79
代扣代缴款项	155,481.37	252,499.99
其他应付款项	4,780,459.60	7,742,633.72
合计	31,703,291.08	35,995,027.70

2) 账龄超过 1 年或逾期的重要其他应付款

单位：元

项目	期末余额	未偿还或结转的原因
Domani Group	10,330,386.72	未到付款期
Arinma Holdings Ltd	11,244,580.30	未到付款期
湖南省醴陵市湘强陶瓷制造有限公司	1,604,102.50	未到付款期
合计	23,179,069.52	

其他说明：无。

38、预收款项

(1) 预收款项列示

单位：元

项目	期末余额	期初余额
预收租赁款	1,215,643.91	1,108,294.84
合计	1,215,643.91	1,108,294.84

(2) 账龄超过1年或逾期的重要预收款项

无。

39、合同负债

单位：元

项目	期末余额	期初余额
预收货款	8,361,662.22	7,541,299.90
预收工程结算款	1,170,290.40	2,281,780.54
合计	9,531,952.62	9,823,080.44

40、应付职工薪酬

(1) 应付职工薪酬列示

单位：元

项目	期初余额	本期增加	本期减少	期末余额
一、短期薪酬	7,267,929.74	36,576,491.13	37,689,251.28	6,155,169.59
二、离职后福利-设定提存计划	97,765.63	4,291,554.24	4,318,375.48	70,944.39
三、辞退福利	139,500.00	344,334.45	483,834.45	
合计	7,505,195.37	41,212,379.82	42,491,461.21	6,226,113.98

(2) 短期薪酬列示

单位：元

项目	期初余额	本期增加	本期减少	期末余额
1、工资、奖金、津贴和补贴	3,273,131.55	31,605,967.91	32,612,488.31	2,266,611.15
2、职工福利费	944.79	1,241,309.19	1,242,253.98	
3、社会保险费	62,443.99	2,205,640.45	2,223,608.19	44,476.25
其中：医疗保险费	56,767.14	1,974,715.74	1,992,785.94	38,696.94
工伤保险费	5,676.85	219,871.22	219,768.76	5,779.31
生育保险费		11,053.49	11,053.49	
4、住房公积金	35,801.19	1,180,798.39	1,194,655.58	21,944.00
5、工会经费和职工教育	3,895,608.22	342,775.19	416,245.22	3,822,138.19

经费				
合计	7,267,929.74	36,576,491.13	37,689,251.28	6,155,169.59

(3) 设定提存计划列示

单位：元

项目	期初余额	本期增加	本期减少	期末余额
1、基本养老保险	94,611.90	4,132,071.05	4,157,888.39	68,794.56
2、失业保险费	3,153.73	159,483.19	160,487.09	2,149.83
合计	97,765.63	4,291,554.24	4,318,375.48	70,944.39

其他说明：无。

41、应交税费

单位：元

项目	期末余额	期初余额
增值税	1,210,883.42	1,901,401.94
企业所得税	140,883.93	125,332.05
个人所得税	107,414.49	77,329.94
城市维护建设税	9,816.91	71,741.02
房产税	821,481.59	915,057.65
土地使用税	291,836.63	291,836.63
印花税	20,305.84	12,793.71
教育费附加	4,891.16	31,678.47
地方教育费附加	3,351.45	19,463.64
其他	43,867.80	57,139.87
合计	2,654,733.22	3,503,774.92

其他说明：无。

42、持有待售负债

无。

43、一年内到期的非流动负债

单位：元

项目	期末余额	期初余额
一年内到期的长期借款	3,000,000.00	25,925,925.93
一年内到期的租赁负债	1,766,206.66	1,624,506.15
合计	4,766,206.66	27,550,432.08

其他说明：无。

44、其他流动负债

单位：元

项目	期末余额	期初余额
----	------	------

待转销项税	1,111,833.48	1,238,974.95
已背书未终止确认的应收票据	1,774,300.10	
合计	2,886,133.58	1,238,974.95

短期应付债券的增减变动：无。

45、长期借款

(1) 长期借款分类

单位：元

项目	期末余额	期初余额
抵押借款		49,266,666.68
保证借款	10,000,000.00	3,000,000.00
未到期应付利息		63,643.42
减：一年内到期的长期借款（注）	-3,000,000.00	-25,925,925.93
合计	7,000,000.00	26,404,384.17

长期借款分类的说明：

注：本期末保证借款系浙江海宁农村商业银行股份有限公司丰士支行发放给子公司恩科星的保证借款1,000.00万元，该笔款项用于购买材料款。借款期限为2年，其中300万元借款期限自2024年2月29日至2026年2月25日止；700万元借款期限自2025年3月11日至2027年3月9日，均由关联方碳禾(浙江)能源科技有限公司提供连带责任保证。

其他说明，包括利率区间：无。

46、应付债券

无。

47、租赁负债

单位：元

项目	期末余额	期初余额
租赁付款额	2,847,129.51	4,680,898.45
减：未确认融资费用	-153,073.24	-362,336.02
减：一年内到期的租赁负债	-1,766,206.66	-1,624,506.15
合计	927,849.61	2,694,056.28

其他说明：无。

48、长期应付款

无。

49、长期应付职工薪酬

无。

50、预计负债

单位：元

项目	期末余额	期初余额	形成原因
产品质量保证	2,784,412.01	3,311,025.84	质量保证金
合计	2,784,412.01	3,311,025.84	

其他说明，包括重要预计负债的相关重要假设、估计说明：无。

51、递延收益

单位：元

项目	期初余额	本期增加	本期减少	期末余额	形成原因
政府补助	102,266,666.65		5,200,000.08	97,066,666.57	
合计	102,266,666.65		5,200,000.08	97,066,666.57	

其他说明：

涉及政府补助的项目

单位：元

负债项目	期初余额	本期新增补助金额	本期计入营业外收入金额	本期计入其他收益金额
渭南高新区基地建设项目固定资产投资奖励	98,333,333.33	-	-	5,000,000.08
产业结构调整引导专项资金	3,933,333.32	-	-	200,000.00
合计	102,266,666.65	-	-	5,200,000.08

(续上表)

负债项目	本期冲减成本费用金额	其他变动	期末余额	与资产相关/ 与收益相关
渭南高新区基地建设项目固定资产投资奖励	-	-	93,333,333.25	与资产相关
产业结构调整引导专项资金	-	-	3,733,333.32	与资产相关
合计	-	-	97,066,666.57	

52、其他非流动负债

无。

53、股本

单位：元

	期初余额	本次变动增减(+、-)					期末余额
		发行新股	送股	公积金转股	其他	小计	
股份总数	317,601,000.00						317,601,000.00

其他说明：无。

54、其他权益工具

无。

55、资本公积

单位：元

项目	期初余额	本期增加	本期减少	期末余额
资本溢价（股本溢价）	205,147,251.00			205,147,251.00
其他资本公积	45,360,618.00			45,360,618.00
合计	250,507,869.00			250,507,869.00

其他说明，包括本期增减变动情况、变动原因说明：无。

56、库存股

无。

57、其他综合收益

单位：元

项目	期初余额	本期发生额					税后归属于少数股东	期末余额
		本期所得税前发生额	减：前期计入其他综合收益当期转入损益	减：前期计入其他综合收益当期转入留存收益	减：所得税费用	税后归属于母公司		
二、将重分类进损益的其他综合收益	417,894.16	- 619,487.91				- 619,487.91		- 201,593.75
外币财务报表折算差额	417,894.16	- 619,487.91				- 619,487.91		- 201,593.75
其他综合收益合计	417,894.16	- 619,487.91				- 619,487.91		- 201,593.75

其他说明，包括对现金流量套期损益的有效部分转为被套期项目初始确认金额调整：无。

58、专项储备

单位：元

项目	期初余额	本期增加	本期减少	期末余额
安全生产费	4,754,028.32		977,996.16	3,776,032.16
合计	4,754,028.32		977,996.16	3,776,032.16

其他说明，包括本期增减变动情况、变动原因说明：无。

59、盈余公积

单位：元

项目	期初余额	本期增加	本期减少	期末余额
法定盈余公积	64,254,245.33			64,254,245.33
合计	64,254,245.33			64,254,245.33

盈余公积说明，包括本期增减变动情况、变动原因说明：无。

60、未分配利润

单位：元

项目	本期	上期
调整前上期末未分配利润	-124,594,119.76	-9,204,310.61
调整后期初未分配利润	-124,594,119.76	-9,204,310.61
加：本期归属于母公司所有者的净利润	-60,615,203.66	-115,389,809.15
期末未分配利润	-185,209,323.42	-124,594,119.76

调整期初未分配利润明细：

- 1)、由于《企业会计准则》及其相关新规定进行追溯调整，影响期初未分配利润 0.00 元。
- 2)、由于会计政策变更，影响期初未分配利润 0.00 元。
- 3)、由于重大会计差错更正，影响期初未分配利润 0.00 元。
- 4)、由于同一控制导致的合并范围变更，影响期初未分配利润 0.00 元。
- 5)、其他调整合计影响期初未分配利润 0.00 元。

使用资本公积弥补亏损详细说明：无。

61、营业收入和营业成本

单位：元

项目	本期发生额		上期发生额	
	收入	成本	收入	成本
主营业务	126,812,582.09	98,198,599.96	138,627,166.08	118,023,505.27
其他业务	27,053,847.41	15,819,883.63	16,493,250.20	10,877,013.16
合计	153,866,429.50	114,018,483.59	155,120,416.28	128,900,518.43

公司报告期内经审计利润总额、净利润、扣除非经常性损益后的净利润三者孰低为负值

是 否

单位：元

项目	本年度	具体扣除情况	上年度	具体扣除情况
营业收入金额	153,866,429.50	营业收入包含主营业务收入和其他业务收入	155,120,416.28	营业收入包含主营业务收入和其他业务收入
营业收入扣除项目合计金额	28,266,484.93	正常经营以外的收入	18,263,620.03	正常经营以外的收入
营业收入扣除项目合计金额占营业收入的比重	18.37%		11.77%	
一、与主营业务无关的业				

务收入				
1. 正常经营之外的其他业务收入。如出租固定资产、无形资产、包装物，销售材料，用材料进行非货币性资产交换，经营受托管理业务等实现的收入，以及虽计入主营业务收入，但属于上市公司正常经营之外的收入。	25,142,664.20	系材料销售、提供劳务、经营租赁、软件技术服务等正常经营之外的其他业务收入	16,493,250.20	系材料销售、提供劳务、经营租赁、维护修理等正常经营之外的其他业务收入
2. 不具备资质的类金融业务收入，如拆出资金利息收入；本会计年度以及上一会计年度新增的类金融业务所产生的收入，如担保、商业保理、小额贷款、融资租赁、典当等业务形成的收入，为销售主营产品而开展的融资租赁业务除外。		无拆除资金利息收入及金融类业务收入		无拆除资金利息收入及金融类业务收入
3. 本会计年度以及上一会计年度新增贸易业务所产生的收入。	3,123,820.73	系母公司、孙公司恩创出售商品贸易业务的收入	1,770,369.83	系母公司、子公司恩科星、子公司智慧新途出售商品贸易业务的收入
4. 与上市公司现有正常经营业务无关的关联交易产生的收入。		无与上市公司现有正常经营业务无关的关联交易产生的收入		无与上市公司现有正常经营业务无关的关联交易产生的收入
5. 同一控制下企业合并的子公司期初至合并日的收入。		未发生同一控制下企业合并无此类业务收入		未发生同一控制下企业合并无此类业务收入
6. 未形成或难以形成稳定业务模式的业务所产生的收入。		无此类业务收入		无此类业务收入
与主营业务无关的业务收入小计	28,266,484.93	正常经营以外的收入	18,263,620.03	正常经营以外的收入
二、不具备商业实质的收入				
1. 未显著改变企业未来现金流量的风险、时间分布或金额的交易或事项产生的收入。		无此类业务收入		无此类业务收入
2. 不具有真实业务的交易产生的收入。如以自我交易的方式实现的虚假收入，利用互联网技术手段或其他方法构造交易产生的虚假收入等。		无此类业务收入		无此类业务收入
3. 交易价格显失公允的业务产生的收入。		无此类业务收入		无此类业务收入
4. 本会计年度以显失公允的对价或非交易方式取得的企业合并的子公司或业务产生的收入。		无此类业务收入		无此类业务收入

5. 审计意见中非标准审计意见涉及的收入。		审计意见标准无保留		审计意见标准无保留
6. 其他不具有商业合理性的交易或事项产生的收入。		无此类业务收入		无此类业务收入
不具备商业实质的收入小计	0.00	无	0.00	无
营业收入扣除后金额	125,599,944.57	无	136,856,796.25	无

营业收入、营业成本的分解信息：

单位：元

合同分类	分部 1		分部 2		分部 3		合计	
	营业收入	营业成本	营业收入	营业成本	营业收入	营业成本	营业收入	营业成本
业务类型	69,777,90 9.76	51,759,68 8.09	23,054,04 6.23	22,030,42 5.38	61,034,47 3.51	40,228,37 0.12	153,866,4 29.50	114,018,4 83.59
其中：								
高端路面装备研制业务	69,777,90 9.76	51,759,68 8.09					69,777,90 9.76	51,759,68 8.09
城市道路智慧运维业务			23,054,04 6.23	22,030,42 5.38			23,054,04 6.23	22,030,42 5.38
新能源业务					61,034,47 3.51	40,228,37 0.12	61,034,47 3.51	40,228,37 0.12
按经营地区分类	69,777,90 9.76	51,759,68 8.09	23,054,04 6.23	22,030,42 5.38	61,034,47 3.51	40,228,37 0.12	153,866,4 29.50	114,018,4 83.59
其中：								
国内销售	64,032,60 4.90	47,975,61 4.41	23,054,04 6.23	22,030,42 5.38	61,034,47 3.51	40,228,37 0.12	148,121,1 24.64	110,234,4 09.91
国外销售	5,745,304 .86	3,784,073 .68					5,745,304 .86	3,784,073 .68
市场或客户类型								
合同类型								
按商品转让的时间分类								
按合同期限分类								
按销售渠道分类								
合计								

与履约义务相关的信息：无。

与分摊至剩余履约义务的交易价格相关的信息：无。

62、税金及附加

单位：元

项目	本期发生额	上期发生额
----	-------	-------

城市维护建设税	357,043.64	391,734.63
教育费附加	148,722.71	179,657.60
房产税	3,483,789.08	2,303,488.59
土地使用税	1,167,346.52	1,364,471.96
车船使用税	32,247.26	46,331.19
印花税	82,429.98	69,643.67
地方教育费附加	99,148.42	100,048.06
其他	33,412.85	47,607.60
合计	5,404,140.46	4,502,983.30

其他说明：无。

63、管理费用

单位：元

项目	本期发生额	上期发生额
职工薪酬	15,913,649.55	13,479,897.16
折旧及摊销费	16,996,739.29	12,364,831.58
聘请中介机构费	5,688,535.89	11,970,810.80
业务招待费	3,150,437.39	2,576,044.23
办公费	1,473,990.33	521,046.64
车辆费	1,060,694.54	1,213,633.83
差旅费	792,701.47	985,108.49
租赁费	521,964.24	296,899.44
存货报废损失	515,028.38	255,235.33
修理费	132,680.51	23,640.33
其他	2,472,239.86	561,800.34
合计	48,718,661.45	44,248,948.17

其他说明：无。

64、销售费用

单位：元

项目	本期发生额	上期发生额
职工薪酬	7,168,428.81	9,697,444.58
办公、差旅、会议及招待费	2,888,028.92	2,437,028.75
劳务费	1,687,850.65	525,929.45
销售佣金、服务费等	1,163,650.94	882,718.33
广告宣传费	632,891.61	1,612,507.44
租赁费	257,446.04	285,625.48
折旧及摊销	74,916.59	71,272.77
运输、包装装卸、汽车费	47,502.12	231,356.13
修理费	23,717.77	91,827.16
其他	116,406.17	362,382.95
合计	14,060,839.62	16,198,093.04

其他说明：无。

65、研发费用

单位：元

项目	本期发生额	上期发生额
职工薪酬	6,585,033.33	5,877,030.37
折旧费及摊销费	915,600.75	843,332.31
材料费	623,984.99	1,761,564.47
其他	888,004.24	822,204.12
合计	9,012,623.31	9,304,131.27

其他说明：无。

66、财务费用

单位：元

项目	本期发生额	上期发生额
利息支出	2,691,231.21	5,118,905.71
减：利息收入	-483,528.78	352,420.39
汇兑损益	-1,790,726.36	2,263,022.09
手续费	29,244.72	27,354.88
其他	-219,022.78	-273,586.85
合计	1,194,255.57	6,783,275.44

其他说明：无。

67、其他收益

单位：元

产生其他收益的来源	本期发生额	上期发生额
政府补助	5,373,244.16	2,271,321.61
直接减免的增值税	3,528.50	6,217.39
代扣个人所得税手续费返还	9,607.96	697.32
其他	19,135.27	1,500.00
合计	5,405,515.89	2,279,736.32

68、净敞口套期收益

无。

69、公允价值变动收益

单位：元

产生公允价值变动收益的来源	本期发生额	上期发生额
交易性金融资产	1,568.99	-42,361.11
合计	1,568.99	-42,361.11

其他说明：无。

70、投资收益

单位：元

项目	本期发生额	上期发生额
处置长期股权投资产生的投资收益		4,377,778.80

处置交易性金融资产取得的投资收益	430,813.84	1,568,915.96
合计	430,813.84	5,946,694.76

其他说明：无。

71、信用减值损失

单位：元

项目	本期发生额	上期发生额
应收票据坏账损失	86,442.30	-98,942.30
应收账款坏账损失	-22,539,345.98	-45,393,471.36
其他应收款坏账损失	12,675,705.48	-6,957,057.23
长期应收款坏账损失	96,247.30	630,606.09
合计	-9,680,950.90	-51,818,864.80

其他说明：无。

72、资产减值损失

单位：元

项目	本期发生额	上期发生额
一、存货跌价损失及合同履约成本减值损失	-6,386,673.12	-9,934,534.20
四、固定资产减值损失	-11,505,119.97	-1,689,421.85
九、无形资产减值损失	-1,054,867.57	
十一、合同资产减值损失	14,045.18	-237,327.55
合计	-18,932,615.48	-11,861,283.60

其他说明：无。

73、资产处置收益

单位：元

资产处置收益的来源	本期发生额	上期发生额
非流动资产处置利得	-300,128.11	-2,702,789.60
其中：固定资产处置利得	-300,128.11	-236,253.31
租赁资产处置利得		75,513.89
无形资产处置利得		-2,542,050.18
合计	-300,128.11	-2,702,789.60

74、营业外收入

单位：元

项目	本期发生额	上期发生额	计入当期非经常性损益的金额
政府补助	182,466.00		182,466.00
非流动资产毁损报废利得	307,814.16	80.00	307,814.16
其中：固定资产	307,814.16		307,814.16
无形资产		80.00	
保险赔款收入		502,500.00	

收购子公司利得		582,718.03	
无法支付的应付款项		18,226.94	
其他	22,883.47	6,752.27	22,883.47
合计	513,163.63	1,110,277.24	513,163.63

其他说明：无。

75、营业外支出

单位：元

项目	本期发生额	上期发生额	计入当期非经常性损益的金额
非流动资产毁损报废损失	1,083,738.33	304,332.44	1,083,738.33
其中：固定资产报废损失	1,083,738.33	304,332.44	1,083,738.33
工伤赔偿	400,000.00		400,000.00
无法收回的应收款项	38,586.95		38,586.95
非常损失	36,400.00	313,533.90	36,400.00
罚款支出	100.35	227,377.88	100.35
违约赔偿支出		600,000.00	
其他	1.03	71,590.78	1.03
合计	1,558,826.66	1,516,835.00	1,558,826.66

其他说明：无。

76、所得税费用

(1) 所得税费用表

单位：元

项目	本期发生额	上期发生额
当期所得税费用	81,224.25	179,185.75
递延所得税费用	88,835.66	2,683,553.90
合计	170,059.91	2,862,739.65

(2) 会计利润与所得税费用调整过程

单位：元

项目	本期发生额
利润总额	-62,664,033.30
按法定/适用税率计算的所得税费用	-9,392,245.97
子公司适用不同税率的影响	-2,032,325.45
调整以前期间所得税的影响	-13,943.22
不可抵扣的成本、费用和损失的影响	513,678.75
使用前期未确认递延所得税资产的可抵扣亏损的影响	174,793.21
本期未确认递延所得税资产的可抵扣暂时性差异或可抵扣亏损的影响	11,541,238.14
税率调整导致期初递延所得税资产/负债余额的变化	439,960.48
研发费用加计扣除的影响	-576,729.94
外币折算差异	-484,366.09
所得税费用	170,059.91

其他说明：无。

77、其他综合收益

详见附注七、57。

78、现金流量表项目

(1) 与经营活动有关的现金

收到的其他与经营活动有关的现金

单位：元

项目	本期发生额	上期发生额
经营性往来款	14,185,683.58	33,702,054.25
政府补助及其他收益	387,190.79	441,247.78
利息收入	120,117.57	352,420.39
其他营业外收入	22,883.47	509,251.53
收回票据、保函保证金及定期存单解付	16,500.00	97,001.23
合计	14,732,375.41	35,101,975.18

收到的其他与经营活动有关的现金说明：无。

支付的其他与经营活动有关的现金

单位：元

项目	本期发生额	上期发生额
费用性支出	23,994,455.54	26,602,588.37
支付经营性往来款	11,374,324.76	17,249,082.43
违约赔偿支出		600,000.00
支付保证金及定期存单等	379,600.00	154,300.00
手续费支出	29,244.72	27,354.88
罚款支出	100.35	227,377.88
其他营业外支出	1.03	71,590.78
合计	35,777,726.40	44,932,294.34

支付的其他与经营活动有关的现金说明：无。

(2) 与投资活动有关的现金

无。

(3) 与筹资活动有关的现金

收到的其他与筹资活动有关的现金：无。

支付的其他与筹资活动有关的现金

单位：元

项目	本期发生额	上期发生额
租赁负债所支付的现金	1,833,768.94	492,317.28
清算注销子公司时分配给少数股东的现金	28,433.62	10,819,339.38
购买子公司少数股权支付的现金		1.00

合计	1,862,202.56	11,311,657.66
----	--------------	---------------

支付的其他与筹资活动有关的现金说明：无。

筹资活动产生的各项负债变动情况

适用 不适用

单位：元

项目	期初余额	本期增加		本期减少		期末余额
		现金变动	非现金变动	现金变动	非现金变动	
短期借款	62,172,720.50	27,880,000.00	441,635.42	62,509,906.26	4,098,042.72	23,886,406.94
长期借款（含一年内到期）	52,330,310.10	7,000,000.00	2,051,369.68	51,381,679.78		10,000,000.00
租赁负债（含一年内到期）	4,318,562.43		209,262.78	1,833,768.94		2,694,056.27
分配给少数股东			28,433.62	28,433.62		
合计	118,821,593.03	34,880,000.00	2,730,701.50	115,753,788.60	4,098,042.72	36,580,463.21

（4）以净额列报现金流量的说明

无。

（5）不涉及当期现金收支、但影响企业财务状况或在未来可能影响企业现金流量的重大活动及财务影响

无。

79、现金流量表补充资料

（1）现金流量表补充资料

单位：元

补充资料	本期金额	上期金额
1. 将净利润调节为经营活动现金流量		
净利润	-62,834,093.21	-116,285,698.81
加：资产减值准备	28,613,566.38	63,680,148.40
固定资产折旧、油气资产折耗、生产性生物资产折旧	23,406,782.11	17,849,833.81
使用权资产折旧	1,711,533.84	609,071.30
无形资产摊销	1,269,166.69	1,527,663.16
长期待摊费用摊销	984,365.60	209,669.86
处置固定资产、无形资产和其他长期资产的损失（收益以“-”号填列）	300,128.11	2,702,789.60
固定资产报废损失（收益以“-”号填列）	775,924.17	304,252.44
公允价值变动损失（收益以“-”号填列）	-1,568.99	42,361.11

财务费用（收益以“-”号填列）	900,504.85	7,363,348.63
投资损失（收益以“-”号填列）	-430,813.84	-5,946,694.76
递延所得税资产减少（增加以“-”号填列）	801,974.81	1,014,664.70
递延所得税负债增加（减少以“-”号填列）	-713,139.15	1,134,668.51
存货的减少（增加以“-”号填列）	10,082,666.18	36,646,228.08
经营性应收项目的减少（增加以“-”号填列）	19,811,936.51	-13,110,479.49
经营性应付项目的增加（减少以“-”号填列）	-16,018,742.24	-31,398,405.55
其他	-977,996.16	-564,450.96
经营活动产生的现金流量净额	7,682,195.66	-34,221,029.97
2. 不涉及现金收支的重大投资和筹资活动		
债务转为资本		
一年内到期的可转换公司债券		
融资租入固定资产		
3. 现金及现金等价物净变动情况：		
现金的期末余额	99,913,351.94	116,312,475.08
减：现金的期初余额	116,312,475.08	61,451,170.43
加：现金等价物的期末余额		
减：现金等价物的期初余额		
现金及现金等价物净增加额	-16,399,123.14	54,861,304.65

（2）本期支付的取得子公司的现金净额

无。

（3）本期收到的处置子公司的现金净额

无。

（4）现金和现金等价物的构成

单位：元

项目	期末余额	期初余额
一、现金	99,913,351.94	116,312,475.08
其中：库存现金	118,955.20	123,692.21
可随时用于支付的银行存款	99,794,396.74	116,185,666.14
可随时用于支付的其他货币资金		3,116.73
三、期末现金及现金等价物余额	99,913,351.94	116,312,475.08

(5) 使用范围受限但仍属于现金及现金等价物列示的情况

无。

(6) 不属于现金及现金等价物的货币资金

单位：元

项目	本期金额	上期金额	不属于现金及现金等价物的理由
其他货币资金(附注七、31)	527,718.86	154,300.00	保证金
合计	527,718.86	154,300.00	

其他说明：无。

(7) 其他重大活动说明

无。

80、所有者权益变动表项目注释

无。

81、外币货币性项目

(1) 外币货币性项目

单位：元

项目	期末外币余额	折算汇率	期末折算人民币余额
货币资金			
其中：美元	1,293,856.59	6.9749	9,024,486.69
欧元			
港币			
斯里兰卡卢比	822,541.31	0.0225	18,507.18
应收账款			
其中：美元			
欧元			
港币			
长期借款			
其中：美元			
欧元			
港币			
其他应付款			
其中：斯里兰卡卢比	459,128,298.73	0.0225	10,330,386.72
美元	1,612,155.33	6.9749	11,244,580.30
其他应收款			
其中：斯里兰卡卢比	64,649.62	0.0225	1,454.62
应交税费			
其中：斯里兰卡卢比	5,907,700.36	0.0225	132,923.26

其他说明：无。

(2) 境外经营实体说明，包括对于重要的境外经营实体，应披露其境外主要经营地、记账本位币及选择依据，记账本位币发生变化的还应披露原因。

适用 不适用

被投资单位	境外主要经营地	记账本位币	选择依据
斯里兰卡项目部	斯里兰卡	斯里兰卡卢比	为主要经济环境使用货币

82、租赁

(1) 本公司作为承租方

适用 不适用

未纳入租赁负债计量的可变租赁付款额

适用 不适用

简化处理的短期租赁或低价值资产的租赁费用

适用 不适用

单位：元

项目	金额
计入当期损益的短期租赁费用	857,781.89

与租赁相关的现金流出总额 2,329,411.14 元。

涉及售后租回交易的情况：无。

(2) 本公司作为出租方

作为出租人的经营租赁

适用 不适用

单位：元

项目	租赁收入	其中：未计入租赁收款额的可变租赁付款额相关的收入
房屋建筑物租赁	7,510,611.71	
设备租赁	4,352,306.74	
合计	11,862,918.45	

作为出租人的融资租赁

适用 不适用

未来五年每年未折现租赁收款额

适用 不适用

未折现租赁收款额与租赁投资净额的调节表：无。

(3) 作为生产商或经销商确认融资租赁销售损益

适用 不适用

83、数据资源

无。

84、其他

无。

八、研发支出

单位：元

项目	本期发生额	上期发生额
材料费	623,984.99	1,761,564.47
职工薪酬	6,585,033.33	5,877,030.37
折旧费及摊销费	915,600.75	843,332.31
其他	888,004.24	822,204.12
合计	9,012,623.31	9,304,131.27
其中：费用化研发支出	9,012,623.31	9,304,131.27

1、符合资本化条件的研发项目

无。

2、重要外购在研项目

无。

九、合并范围的变更

1、非同一控制下企业合并

无。

2、同一控制下企业合并

无。

3、反向购买

无。

4、处置子公司

本期是否存在丧失子公司控制权的交易或事项

是 否

是否存在通过多次交易分步处置对子公司投资且在本期丧失控制权的情形

是 否

5、其他原因的合并范围变动

说明其他原因导致的合并范围变动（如，新设子公司、清算子公司等）及其相关情况：

1、本期将下述新设子公司纳入合并报表范围：

名称	设立日期
嘉兴恩创设备制造有限公司	2025年06月11日
丽水恩卓电气设备制造有限公司	2025年10月21日

2、本期下述子公司已完成工商注销不再纳入合并报表范围：

名称	股权处置方式	股权处置时点	处置日净资产	期初至处置日净损益
无锡达刚智慧运维科技有限公司	注销	2025年3月12日	81,238.93	286.12

6、其他

无。

十、在其他主体中的权益

1、在子公司中的权益

(1) 企业集团的构成

单位：元

子公司名称	注册资本	主要经营地	注册地	业务性质	持股比例		取得方式
					直接	间接	
筑路环保	30,000,000.00	陕西渭南	陕西渭南	环保公路机械设备生产、销售、安装、维修	100.00%	0.00%	设立
装备科技	86,000,000.00	陕西渭南	陕西渭南	汽车改装车辆、半挂车及车载钢罐体的生产	100.00%	0.00%	设立
达刚智维	10,000,000.00	江苏无锡	江苏无锡	建设工程施工；建筑劳务分包	100.00%	0.00%	设立
保康达刚	3,000,000.00	湖北襄阳	湖北襄阳	技术咨询、技术服务等	0.00%	60.00%	设立
上海达刚	5,000,000.00	上海	上海	各类工程建设活动，建筑劳务分包	0.00%	60.00%	设立
智慧新途	40,000,000.00	陕西渭南	陕西渭南	建筑材料销售、市政设施管理及土石方工程施工	100.00%	0.00%	非同一控制下合并
山东达刚智慧	10,000,000.00	山东聊城	山东聊城	技术咨询、技术服务等	0.00%	51.00%	设立
聊城运维	5,000,000.00	山东聊城	山东聊城	技术咨询、技术服务等	0.00%	51.00%	设立

陕西运维	10,000,000.00	陕西渭南	陕西渭南	技术咨询、技术服务等	0.00%	55.00%	设立
达刚租赁	25,000,000.00	江苏无锡	江苏无锡	建筑工程机械与设备租赁；机械设备租赁	100.00%	0.00%	设立
湖北环境	5,000,000.00	湖北十堰	湖北十堰	专业技术服务业	100.00%	0.00%	设立
达刚生物	1,000,000.00	陕西西安	陕西西安	病媒生物防治服务；技术开发咨询等	65.00%	0.00%	设立
广东环境	5,000,000.00	广东中山	广东中山	病媒生物防制服务	100.00%	0.00%	设立
无锡达刚电力	10,000,000.00	江苏无锡	江苏无锡	变压器、整流器及电感器制造等	100.00%	0.00%	设立
恩科星	14,500,000.00	浙江嘉兴	浙江嘉兴	充电桩制造	62.07%	0.00%	非同一控制下合并
嘉兴恩创	1,000,000.00	浙江嘉兴	浙江嘉兴	输配电及控制设备制造；电气设备销售	0.00%	62.07%	设立
丽水恩卓	9,500,000.00	浙江丽水	浙江丽水	机械电气设备制造；电气设备销售	0.00%	62.07%	设立
达刚工业 [注 1]	10,000,000.00	陕西西安	陕西西安	汽车销售、制造	45.00%	0.00%	设立

在子公司的持股比例不同于表决权比例的说明：

注 1：2024 年 12 月 4 日，本公司(认缴 400 万，持股 45%)、陕西启合机械科技合伙企业(有限合伙)(认缴 350 万，持股 35%)与本公司法人代表王妍(认缴 200 万，持股 20%)合资设立达刚工业。同日，本公司与王妍签署表决权委托协议，王妍将所持有 20%股份的表决权、提名和提案权、参会权等股东权利不可撤销地全权委托给本公司行使。表决权委托的期限自工商变更登记完成之日起至王妍不再持有或实质持有标的公司股权之日止。截至 2025 年 12 月 31 日，本公司对达刚工业持股 45%，占 65%的表决权。

持有半数或以下表决权但仍控制被投资单位、以及持有半数以上表决权但不控制被投资单位的依据：

注 1：2024 年 12 月 4 日，本公司(认缴 400 万，持股 45%)、陕西启合机械科技合伙企业(有限合伙)(认缴 350 万，持股 35%)与本公司法人代表王妍(认缴 200 万，持股 20%)合资设立达刚工业。同日，本公司与王妍签署表决权委托协议，王妍将所持有 20%股份的表决权、提名和提案权、参会权等股东权利不可撤销地全权委托给本公司行使。表决权委托的期限自工商变更登记完成之日起至王妍不再持有或实质持有标的公司股权之日止。截至 2025 年 12 月 31 日，本公司 45%表决权连同受托王妍 20%表决权，已取得合计 65%表决权，已能控制达刚工业股东会。

对于纳入合并范围的重要的结构化主体，控制的依据：

无。

确定公司是代理人还是委托人的依据：

无。

其他说明：

子公司恩科星 2025 年 6 月 11 日设立嘉兴恩创；2025 年 10 月 21 日设立丽水恩卓，持有上述两家公司 100%股权。本公司间接持有上述两家公司 62.07%股权。

(2) 重要的非全资子公司

单位：元

子公司名称	少数股东持股比例	本期归属于少数股东的损益	本期向少数股东宣告分派的股利	期末少数股东权益余额
恩科星	37.93%	477,076.53		6,260,092.40

子公司少数股东的持股比例不同于表决权比例的说明：无。

(3) 重要非全资子公司的主要财务信息

单位：元

子公司名称	期末余额						期初余额					
	流动资产	非流动资产	资产合计	流动负债	非流动负债	负债合计	流动资产	非流动资产	资产合计	流动负债	非流动负债	负债合计
恩科星	52,280,252.58	9,446,306.85	61,726,559.43	36,176,612.09	9,046,052.38	45,222,664.47	39,744,629.71	11,353,768.50	51,098,398.21	28,192,278.92	7,659,972.70	35,852,251.62

单位：元

子公司名称	本期发生额				上期发生额			
	营业收入	净利润	综合收益总额	经营活动现金流量	营业收入	净利润	综合收益总额	经营活动现金流量
恩科星	61,034,473.51	1,257,748.37	1,257,748.37	5,075,788.64	31,597,946.59	-192,668.33	-192,668.33	-9,617,709.06

其他说明：无。

(4) 使用企业集团资产和清偿企业集团债务的重大限制

无。

(5) 向纳入合并财务报表范围的结构化主体提供的财务支持或其他支持

无。

2、在子公司的所有者权益份额发生变化且仍控制子公司的交易

(1) 在子公司所有者权益份额发生变化的情况说明

无。

(2) 交易对于少数股东权益及归属于母公司所有者权益的影响

无。

3、在合营企业或联营企业中的权益

(1) 重要的合营企业或联营企业

合营企业或联营企业名称	主要经营地	注册地	业务性质	持股比例		对合营企业或联营企业投资的会计处理方法
				直接	间接	
西安鼎达置业有限公司[注 1]	陕西西安	陕西西安	房地产开发	25.00%		权益法
东英腾华融资租赁(深圳)有限公司[注 2]	广东深圳	广东深圳	租赁业务	10.00%		权益法

在合营企业或联营企业的持股比例不同于表决权比例的说明：

注 1：本公司对西安鼎达置业有限公司出资 1,713.00 万元持有 25.00% 股权。董事会是该企业的最高权力机构，董事会由 5 名董事组成，本公司委派 2 名董事，公司占董事会表决权的五分之二（40%），对该公司具有重大影响。

注 2：本公司对东英腾华融资租赁(深圳)有限公司委派董事一名，对该公司具有重大影响，根据该公司章程约定，公司认缴 5,000.00 万元，持股比例 10.00%，截止目前本公司实缴 2,000.00 万元，实缴比例 9.09%。公司委派 1 名董事，公司占董事会表决权的七分之一（14.29%）。

持有 20% 以下表决权但具有重大影响，或者持有 20% 或以上表决权但不具有重大影响的依据：

本公司对东英腾华融资租赁(深圳)有限公司持股比例 10.00%，董事会是该企业的最高权力机构，董事会由 7 名董事组成，公司委派 1 名董事，公司占董事会表决权的七分之一（14.29%），对该公司具有重大影响。

(2) 重要合营企业的主要财务信息

无。

(3) 重要联营企业的主要财务信息

单位：元

	期末余额/本期发生额	期初余额/上期发生额
	东英腾华融资租赁(深圳)有限公司	东英腾华融资租赁(深圳)有限公司
流动资产	81,436,140.80	76,001,530.57
非流动资产	6,616,490.95	7,629,732.79
资产合计	88,052,631.75	83,631,263.36
流动负债	314,385.49	13,401,699.68
非流动负债		
负债合计	314,385.49	13,401,699.68
少数股东权益		
归属于母公司股东权益	87,738,246.26	70,229,563.68

按持股比例计算的净资产份额	7,975,406.59	6,383,867.34
调整事项		
--商誉		
--内部交易未实现利润		
--其他		
对联营企业权益投资的账面价值		
存在公开报价的联营企业权益投资的公允价值		
营业收入	337,996.22	384,111.86
净利润	5,190,832.73	-4,204,927.50
终止经营的净利润		
其他综合收益		
综合收益总额	5,190,832.73	-4,204,927.50
本年度收到的来自联营企业的股利		

其他说明：

注 1：由于西安鼎达置业有限公司已进入破产重整阶段（详见本附注七、18），本公司未能获取该公司 2025 年度财务报表，故“（3）重要联营企业的主要财务信息”不包括该公司年度财务信息。

上述财务信息取自东英腾华 2025 年度未经审计报表，详见本附注七、18、长期股权投资注释 2。

（4）不重要的合营企业和联营企业的汇总财务信息

无。

（5）合营企业或联营企业向本公司转移资金的能力存在重大限制的说明

无。

（6）合营企业或联营企业发生的超额亏损

无。

（7）与合营企业投资相关的未确认承诺

无。

（8）与合营企业或联营企业投资相关的或有负债

无。

4、重要的共同经营

无。

5、在未纳入合并财务报表范围的结构化主体中的权益

无。

6、其他

无。

十一、政府补助

1、报告期末按应收金额确认的政府补助

适用 不适用

未能在预计时点收到预计金额的政府补助的原因

适用 不适用

2、涉及政府补助的负债项目

适用 不适用

单位：元

会计科目	期初余额	本期新增补助金额	本期计入营业外收入金额	本期转入其他收益金额	本期其他变动	期末余额	与资产/收益相关
递延收益	98,333,333.33			5,000,000.08		93,333,333.25	与资产相关
递延收益	3,933,333.32			200,000.00		3,733,333.32	与资产相关
合计	102,266,666.65			5,200,000.08		97,066,666.57	

3、计入当期损益的政府补助

适用 不适用

单位：元

会计科目	本期发生额	上期发生额
渭南高新区基地建设项目固定资产投资奖励	5,000,000.08	1,666,666.67
产业结构调整引导专项资金	200,000.00	166,666.68
稳岗补贴	48,244.08	142,050.47
渭南市高新技术企业补助奖励	50,000.00	100,000.00
聊城市公共就业和人才服务中心发放款		1,297.79
24 年研发奖补（西安市科学技术局）		90,000.00
外贸俄罗斯展会补助		62,040.00
重点行业企业绩效评级奖补资金		42,600.00
西安市促进外贸提质增效政策项目补助（西安市商务局）	25,000.00	
渭南市 2023 年科技财政专项资金	50,000.00	
合计	5,373,244.16	2,271,321.61

其他说明：无。

十二、与金融工具相关的风险

1、金融工具产生的各类风险

1、金融工具的风险

本公司的主要金融工具包括货币资金、应收票据、应收账款、应收款项融资、其他应收款、合同资产、应付账款、其他应付款、短期借款和长期借款等，各项金融工具的详细情况说明见本附注七相关项目。本公司从事风险管理的目标是在风险和收益之间取得适当的平衡，将风险对本公司经营业绩的负面影响降低到最低水平，使股东及其他权益投资者的利益最大化。基于该风险管理目标，本公司风险管理的基本策略是确定和分析本公司所面临的各种风险，建立适当的风险承受底线和进行风险管理，并及时可靠地对各种风险进行监督，将风险控制在限定的范围之内。

(1) 市场风险

金融工具的市场风险，是指金融工具的公允价值或未来现金流量因市场价格变动而发生波动的风险，包括汇率风险、利率风险和其他价格风险。

本公司采用敏感性分析技术分析市场风险相关变量的合理、可能变化对当期损益或股东权益可能产生的影响。由于任何风险变量很少孤立地发生变化，而变量之间存在的相关性对某一风险变量的变化的最终影响金额将产生重大作用，因此下述内容是在假设每一变量的变化是在独立的情况下进行的。

① 汇率风险

汇率风险，是指金融工具的公允价值或未来现金流量因外汇汇率变动而发生波动的风险。本公司承受外汇风险主要与美元、斯里兰卡卢比有关，公司面临的汇率变动的风险主要以外币结算的销售业务及本公司境外的斯里兰卡工程项目以卢比和美元进行日常交易和结算有关。除本公司的几个下属子公司以美元进行采购和销售外，本公司的其他主要业务活动以人民币计价结算。汇率风险对本公司的交易及境外经营的业绩均构成影响。于 2025 年 12 月 31 日，本公司的外币货币性项目余额参见本附注七、81 “外币货币性项目”。

本公司主要交易货币为美元、斯里兰卡卢比及人民币。汇率风险的敏感性分析见下表，反映了在其他变量不变的假设下，主要交易外币之美元和斯里兰卡卢比汇率发生合理、可能的变动时，由于货币性资产和货币性负债的公允价值变化将对净利润和股东权益产生的影响。

单位：元

项目	本期		上期	
	对利润的影响	对股东权益的影响	对利润的影响	对股东权益的影响
人民币对美元汇率升值 5%	111,004.68	111,004.68	107,351.32	107,351.32
人民币对斯里兰卡卢比汇率升值 5%	522,167.41	522,167.41	578,387.31	578,387.31
人民币对美元贬值 5%	-111,004.68	-111,004.68	-107,351.32	-107,351.32
人民币对斯里兰卡卢比汇率贬值 5%	-522,167.41	-522,167.41	-578,387.31	-578,387.31

② 利率风险

利率风险，是指金融工具的公允价值或未来现金流量因市场利率变动而发生波动的风险。本公司的利率风险产生于银行借款及应付债券等带息债务。浮动利率的金融负债使本公司面临现金流量利率风险，固定利率的金融负债使本公司面临公允价值利率风险。本公司根据当时的市场环境来决定固定利率及浮动利率合同的相对比例。于 2025 年 12 月 31 日，本公司的带息债务主要为以人民币计价的浮动利率借款合同，金额合计为 0.00 元(上期末：0.00 万元)，及以人民币计价的固定利率合同，金额为 3,288.00 万元(上期末：10,926.67 万元)。本公司因利率变动引起金融工具公允价值变动的风险主要与固定利率

银行借款有关。对于固定利率借款，本公司的目标是保持其固定利率。在其他变量不变的假设下，假定利率变动 50 个基点，不会对本公司的利润总额和股东权益产生重大的影响。

(2) 信用风险

信用风险，是指金融工具的一方不能履行义务，造成另一方发生财务损失的风险。

于 2025 年 12 月 31 日，本公司的信用风险主要来自于本公司确认的金融资产，具体包括：

- ① 合并资产负债表中已确认的金融资产的账面金额，最大风险敞口等于这些金融资产的账面价值。
- ② 本附注七、6“合同资产”中披露的合同资产金额。

本公司的流动资金存放在信用评级较高的银行，故流动资金的信用风险较低。由于本公司仅与经认可的且信誉良好的第三方进行交易，所以无需担保物。

本公司评估信用风险自初始确认后是否已增加的方法、确定金融资产已发生信用减值的依据、划分组合为基础评估预期信用风险的金融工具的组合方法、直接减记金融工具的政策等，参见本附注五、11“金融资产减值”。

本公司对不同的资产分别以 12 个月或整个存续期的预期信用损失计量减值准备。预期信用损失计量的关键参数包括违约概率、违约损失率和违约风险敞口。本公司考虑历史统计数据(如交易对手评级、担保方式及抵质押物类别、还款方式等)的定量分析及前瞻性信息，建立违约概率、违约损失率及违约风险敞口模型。

信用风险显著增加的评估及预期信用损失的计算均涉及前瞻性信息。本公司通过进行历史数据分析，识别出影响各业务类型信用风险及预期信用损失的关键经济指标。

本公司因应收账款、其他应收款和合同资产产生的信用风险敞口、损失准备的量化数据，参见附注七、5“应收账款”，附注七、8“其他应收款”和附注七、6“合同资产”等科目披露。

(3) 流动性风险

流动风险是指本公司在履行以交付现金或其他金融资产的方式结算的义务时发生资金短缺的风险。流动风险可能源于无法尽快以公允价值售出金融资产；或者源于对方无法偿还其合同债务；或者源于提前到期的债务；或者源于无法产生预期的现金流量。流动性风险由公司的财务部门集中控制。财务部门通过监控货币资金余额以及对未来 6 个月现金流量的滚动预测，确保公司在所有合理预测的情况下拥有充足的资金偿还债务。截止 2025 年 12 月 31 日，公司流动负债余额为 1.39 亿元，流动资产余额 4.15 亿元，其中货币资金余额为 1.00 亿元。本公司定期分析负债结构和期限，以确保有充裕的资金。本公司管理层对银行借款的使用情况进行监控并确保遵守借款协议，同时与金融机构进行融资磋商，以保持一定的授信额度，减低流动性风险，不存在重大的流动性风险。

于 2025 年 12 月 31 日，本集团持有的金融负债按未折现剩余合同义务的到期期限分析如下：

单位：元

项目	1 年以内(含 1 年)	1-2 年	2-5 年	5 年以上	合计
短期借款(含利息)	23,886,406.94	-	-	-	23,886,406.94
应付账款	55,757,513.52	-	-	-	55,757,513.52
其他应付款	31,703,291.08	-	-	-	31,703,291.08
一年内到期的非流动负债(含利息)	4,766,206.66	-	-	-	4,766,206.66
长期借款(含利息)	-	7,000,000.00	-	-	7,000,000.00
租赁负债(含利息)	927,849.61	-	-	-	927,849.61
其他流动负债(已背书未终止确认的应收票据)	1,774,300.10	-	-	-	1,774,300.10

2、套期

适用 不适用

3、金融资产

(1) 转移方式分类

适用 不适用

单位：元

转移方式	已转移金融资产性质	已转移金融资产金额	终止确认情况	终止确认情况的判断依据
背书	银行承兑汇票	1,654,300.10	未终止确认	票据相关的信用风险和延期付款风险仍没有转移，故未终止确认。
背书	商业承兑汇票	120,000.00	未终止确认	票据相关的信用风险和延期付款风险仍没有转移，故未终止确认。
背书	银行承兑汇票	3,923,250.74	终止确认	信用风险和延期付款风险很小，并且票据相关的利率风险已转移给银行，可以判断票据所有权的主要风险和报酬已经转移，故终止确认。
合计		5,697,550.84		

(2) 因转移而终止确认的金融资产

适用 不适用

单位：元

项目	金融资产转移的方式	终止确认的金融资产金额	与终止确认相关的利得或损失
银行承兑汇票	背书	3,923,250.74	0.00
合计		3,923,250.74	0.00

(3) 继续涉入的资产转移金融资产

适用 不适用

十三、公允价值的披露

1、以公允价值计量的资产和负债的期末公允价值

单位：元

项目	期末公允价值			
	第一层次公允价值计量	第二层次公允价值计量	第三层次公允价值计量	合计
一、持续的公允价值计量	--	--	--	--
(一) 交易性金融资产		81,001,568.99		81,001,568.99

产				
1. 以公允价值计量且其变动计入当期损益的金融资产		81,001,568.99		81,001,568.99
(4) 结构性存款		60,000,000.00		60,000,000.00
(5) 理财产品		21,001,568.99		21,001,568.99
2. 指定以公允价值计量且其变动计入当期损益的金融资产			1,851,139.70	1,851,139.70
持续以公允价值计量的资产总额		81,001,568.99	1,851,139.70	82,852,708.69
二、非持续的公允价值计量	--	--	--	--

2、持续和非持续第一层次公允价值计量项目市价的确定依据

本公司采用 2025 年 12 月 31 日活跃市场上未经调整的公开报价确定计量项目的公允价值。

3、持续和非持续第二层次公允价值计量项目，采用的估值技术和重要参数的定性及定量信息

本公司对持有的银行结构性存款采用现金流量法确定计量项目的公允价值，输入值为预期收益率。

4、持续和非持续第三层次公允价值计量项目，采用的估值技术和重要参数的定性及定量信息

列入第三层次公允价值计量的应收款项融资为应收银行承兑汇票，其因为发生损失的可能性很小，可回收金额基本确定，故本公司将持有的银行承兑汇票根据票面金额作为公允价值进行计量。

5、持续的第三层次公允价值计量项目，期初与期末账面价值间的调节信息及不可观察参数敏感性分析

不适用。

6、持续的公允价值计量项目，本期内发生各层级之间转换的，转换的原因及确定转换时点的政策

不适用。

7、本期内发生的估值技术变更及变更原因

不适用。

8、不以公允价值计量的金融资产和金融负债的公允价值情况

不适用。

9、其他

无。

十四、关联方及关联交易

1、本企业的母公司情况

母公司名称	注册地	业务性质	注册资本	母公司对本企业的持股比例	母公司对本企业的表决权比例
-------	-----	------	------	--------------	---------------

本企业的母公司情况的说明

本公司的实际控制人为陈可先生。

陈可先生控制的上海曼格睿企业管理合伙企业(有限合伙)(以下简称“曼格睿”)对本公司的直接持股比例为 11%。同时陈可先生拥有本公司 51,812,390 股股份对应的表决权,占上市公司股份总数的 16.31%。委托期限自孙建西与曼格睿协议转让股份变更完成过户之日起至陈可先生直接或间接控制的上市公司股份比例致使陈可先生成为公司第一大股东之日或表决权委托协议生效之日起满 60 个月(两者孰早)。孙建西女士、李太杰先生及上海曼格睿企业管理合伙企业(有限合伙)与陈可先生构成一致行动人。

①根据 2024 年 10 月 18 日,孙建西女士与曼格睿签订了《股份转让协议》,约定孙建西女士将其持有的 34,936,110 股股份(占上市公司股份总数的 11%)转让给曼格睿。该协议转让股份已于 2025 年 8 月 21 日完成过户登记手续。

②根据 2024 年 10 月 18 日孙建西女士及其一致行动人李太杰先生与陈可先生签订了《表决权委托协议》,约定孙建西女士和李太杰先生分别将其所持 33,825,424 股股份和 8,106,916 股股份(合计 41,932,340 股股份,占上市公司股份总数的 13.20%)对应的表决权、提名和提案权、参会权、查阅权等股东权利不可撤销地全权委托给陈可先生行使。

③2024 年 10 月 24 日,孙建西女士和李太杰先生与陈可先生签订了《〈表决权委托协议〉之补充协议》,约定表决权委托期限自前述协议转让股份变更完成过户之日起至陈可先生直接或间接控制的上市公司股份比例致使陈可先生成为公司第一大股东之日或表决权委托协议生效之日起满 60 个月(两者孰早)。

④2025 年 6 月 5 日,孙建西女士及李太杰先生与陈可先生签订了《表决权委托协议之补充协议(二)》,对《表决权委托协议》的委托股份数量等条款进行了调整。孙建西女士和李太杰先生的表决权委托股份数由原来的 41,932,340 股(占上市公司股份总数的 13.20%)增加至 57,812,390 股(占上市公司股份总数的 18.20%)。

⑤2025 年 8 月孙建西女士所持 600 万股公司股份已被法院裁定司法拍卖,并已于 2025 年 8 月 14 日完成过户登记手续,由此,陈可先生受托表决的股份数量相应减少,由 57,812,390 股(占上市公司股份总数的 18.20%)变更为 51,812,390 股(占上市公司股份总数的 16.31%)。

本企业最终控制方是陈可先生。

其他说明:无。

2、本企业的子公司情况

本企业子公司的情况详见附注十、在其他主体中的权益。

3、本企业合营和联营企业情况

本企业重要的合营或联营企业详见附注十、在其他主体中的权益。

本期与本公司发生关联方交易,或前期与本公司发生关联方交易形成余额的其他合营或联营企业情况如下:无。

4、其他关联方情况

其他关联方名称	其他关联方与本企业关系
西安大可管理咨询合伙企业(有限合伙)	本公司持股 5%以上股东控制的其他企业
嘉兴智行物联网技术有限公司	公司实际控制人控制的其他企业
浙江新闪新能源科技有限公司	公司实际控制人控制的其他企业
浙江新灯科技有限公司	公司实际控制人控制的其他企业
嘉兴雨林机械设备租赁服务有限公司	公司实际控制人控制的其他企业
碳禾(浙江)能源科技有限公司	公司实际控制人控制的其他企业
西安鼎达置业有限公司	该公司为公司的参股公司；公司高管韦尔奇在该企业任董事；公司高管王妍在该企业任监事
东英腾华融资租赁(深圳)有限公司	该公司为本公司的参股公司；公司董事郭峰东在该企业任董事
陈可	本公司实际控制人、重要子公司恩科星第二大股东(持股 24.14%)
孙建西	本公司持股 5%以上的主要股东
王妍	本公司董事、总裁、暂代财务总监；子公司达刚工业董事兼经理；子公司装备科技董事；子公司达刚租赁监事
黄明	本公司董事、副总裁
韦尔奇	本公司董事、董事会秘书
郭峰东	本公司董事、副总裁
谢强明	本公司董事
赵巍	子公司筑路环保、无锡达刚电力监事；子公司达刚智维董事兼经理
陈从坤	子公司达刚智维、达刚工业监事；原子公司无锡达刚电力董事
杨小刚	子公司筑路环保董事兼总经理；子公司装备科技监事
王平平	子公司恩科星董事；子公司恩科星持股 5%以上股东
曹英	子公司保康达刚执行董事兼经理
王江城	子公司上海达刚董事
柴涛	子公司湖北达刚执行董事兼经理
李金哲	本公司原监事
王明辉	子公司筑路环保原董事

其他说明：无。

5、关联交易情况

(1) 购销商品、提供和接受劳务的关联交易

采购商品/接受劳务情况表

单位：元

关联方	关联交易内容	本期发生额	获批的交易额度	是否超过交易额度	上期发生额
嘉兴智行物联网技术有限公司	物业费、水电费	330,788.41	280,000.00	是	161,969.91

出售商品/提供劳务情况表

单位：元

关联方	关联交易内容	本期发生额	上期发生额
嘉兴智行物联网技术有限公司	出售商品	32,318,211.88	26,838,810.93
浙江新闪新能源科技有限公司	出售商品	18,317,095.39	1,128,670.16
浙江新灯科技有限公司	出售商品	0.00	225,486.73
嘉兴雨林机械设备租赁服务	出售商品	7,472,928.20	3,403,620.36

有限公司			
合计		58,108,235.47	31,596,588.18

购销商品、提供和接受劳务的关联交易说明

子公司浙江恩科星电气有限公司向其他关联方嘉兴智行物联网技术有限公司、浙江新闪新能源科技有限公司、浙江新灯科技有限公司及嘉兴雨林机械设备租赁服务有限公司销售慢充和汽车充电桩及配件。

(2) 关联受托管理/承包及委托管理/出包情况

无。

(3) 关联租赁情况

本公司作为出租方：

单位：元

承租方名称	租赁资产种类	本期确认的租赁收入	上期确认的租赁收入
嘉兴智行物联网技术有限公司[注 1]	房租	429,357.80	

本公司作为承租方：

单位：元

出租方名称	租赁资产种类	简化处理的短期租赁和低价值资产租赁的租金费用（如适用）		未纳入租赁负债计量的可变租赁付款额（如适用）		支付的租金		承担的租赁负债利息支出		增加的使用权资产	
		本期发生额	上期发生额	本期发生额	上期发生额	本期发生额	上期发生额	本期发生额	上期发生额	本期发生额	上期发生额
嘉兴智行物联网技术有限公司[注 2]	房租	238,608.04	75,956.17	238,608.04	75,956.17	257,603.04	82,986.65				

关联租赁情况说明

注 1：子公司浙江恩科星电气有限公司向其他关联方嘉兴智行物联网技术有限公司出租其位于浙江省嘉兴市南湖区城南街道董亭浜路 299 号盈升食品产业园 B1 栋。

注 2：子公司浙江恩科星电气有限公司向其他关联方嘉兴智行物联网技术有限公司承租其位于嘉兴市昌盛南路 36 号嘉兴智慧产业创新园 10 号楼 501、601 室房屋作为办公用房，租赁期限自 2024 年 4 月 1 日至 2025 年 3 月 31 日止。补充协议更改为租赁期限自 2024 年 4 月 1 日起计算至 2025 年 12 月 31 日止。

(4) 关联担保情况

本公司作为担保方

无。

本公司作为被担保方

单位：元

担保方	担保金额	担保起始日	担保到期日	担保是否已经履行完毕

碳禾(浙江)能源科技有限公司	3,000,000.00	2024年02月29日	2026年02月28日	否
碳禾(浙江)能源科技有限公司	7,000,000.00	2025年03月11日	2027年03月10日	否
陈可	5,000,000.00	2025年06月30日	2028年06月29日	否
陈可	4,990,000.00	2025年09月28日	2028年09月27日	否
陈可	10,000,000.00	2025年12月23日	2028年12月22日	否
合计	29,990,000.00			否

关联担保情况说明

碳禾(浙江)能源科技有限公司作为本公司实际控制人陈可控制的其他企业，分别对浙江海宁农村商业银行股份有限公司丰士支行发放给子公司恩科星用于购买材料的保证借款 1,000 万元，提供连带责任保证，其中 300 万元借款期限自 2024 年 2 月 29 日至 2026 年 2 月 25 日止；700 万元借款期限自 2025 年 3 月 11 日至 2027 年 3 月 9 日。担保期限分别为自 2024 年 2 月 29 日起至 2026 年 2 月 28 日止、自 2025 年 3 月 11 日起至 2027 年 3 月 10 日止，融资期间担保保证最高限额为 1,000 万元。

本公司对中国农业银行股份有限公司嘉兴分行发放给子公司恩科星短期保证借款 500 万元(自 2025 年 12 月 11 日至 2026 年 12 月 9 日止)，中国工商银行股份有限公司嘉兴南湖支行发放给子公司恩科星短期保证借款 499 万元(自 2025 年 9 月 28 日至 2026 年 8 月 6 日止)，浙江禾城农村商业银行股份有限公司经开支行发放给子公司恩科星短期保证借款 1,000 万元(自 2025 年 12 月 23 日至 2026 年 12 月 22 日止)，提供连带责任保证。本公司实际控制人陈可向本公司提供反担保，反担保期限分别为自 2025 年 6 月 30 日起至 2028 年 6 月 29 日止，自 2025 年 9 月 28 日起至 2028 年 9 月 27 日止、自 2025 年 12 月 23 日起至 2028 年 12 月 22 日止。

(5) 关联方资金拆借

无。

(6) 关联方资产转让、债务重组情况

无。

(7) 关键管理人员报酬

单位：元

项目	本期发生额	上期发生额
关键管理人员报酬	1,740,698.18	2,866,884.87

(8) 其他关联交易

无。

6、关联方应收应付款项

(1) 应收项目

单位：元

项目名称	关联方	期末余额		期初余额	
		账面余额	坏账准备	账面余额	坏账准备

应收账款	嘉兴智行物联网技术有限公司	2,818,239.77	140,911.99	15,837,728.58	791,886.43
应收账款	浙江新闪新能源科技有限公司	0.00	0.00	1,275,397.26	63,769.86
应收账款	浙江新灯科技有限公司	0.00	0.00	1,012,026.00	50,601.30
应收账款	嘉兴雨林机械设备租赁服务有限公司	558,513.34	27,925.67	6,742,299.00	337,114.95
合计		3,376,753.11	168,837.66	24,887,450.84	1,251,223.84
其他应收款	陈从坤	92,714.00	4,635.70	441,800.00	22,090.00
其他应收款	王江城	10,000.00	10,000.00	0.00	0.00
其他应收款	西安大可管理咨询合伙企业(有限合伙)	0.00	0.00	139,760,000.00	13,976,000.00
其他应收款	西安鼎达置业有限公司	277,650.00	277,650.00	277,650.00	277,650.00
其他应收款	赵巍	24,300.00	1,215.00	0.00	0.00
其他应收款	李金哲(注1)			6,091.46	304.57
其他应收款	王明辉(注2)			4,326.90	432.69
合计		404,664.00	293,500.70	140,489,868.36	14,276,477.26

(2) 应付项目

单位：元

项目名称	关联方	期末账面余额	期初账面余额
其他应付款	陈从坤	407,750.00	6,631.39
其他应付款	王妍	60,000.00	10,000.00
其他应付款	杨小刚	0.00	6,315.25
其他应付款	王平平	1,766.60	983.00
其他应付款	曹英	340.00	340.00
其他应付款	柴涛	7,188.13	44,010.53
其他应付款	嘉兴智行物联网技术有限公司	0.00	142,523.55
合同负债	浙江新闪新能源科技有限公司	1,224,602.70	0.00
合计		1,701,647.43	200,803.72

7、关联方承诺

无。

8、其他

注 1：原李金哲系公司监事，并于 2025 年 9 月离任，自此，李金哲已不再为本公司关联方。

注 2：原王明辉系子公司筑路环保董事，并于 2024 年 8 月离任，自此，王明辉已不再为本公司关联方。

十五、股份支付

1、股份支付总体情况

适用 不适用

2、以权益结算的股份支付情况

适用 不适用

3、以现金结算的股份支付情况

适用 不适用

4、本期股份支付费用

适用 不适用

5、股份支付的修改、终止情况

6、其他

无。

十六、承诺及或有事项

1、重要承诺事项

资产负债表日存在的重要承诺

截至 2025 年 12 月 31 日，本公司无需要披露的重大承诺事项。

2、或有事项

(1) 资产负债表日存在的重要或有事项

截至 2025 年 12 月 31 日，本公司无需要披露的重大或有事项。

(2) 公司没有需要披露的重要或有事项，也应予以说明

公司不存在需要披露的重要或有事项。

3、其他

无。

十七、资产负债表日后事项

1、重要的非调整事项

无。

2、利润分配情况

利润分配方案	本公司于 2026 年 4 月 17 日召开第六届董事会第十三次会议，审议通过《2025 年度利润分配预案》，公司 2025 年度不派发现金红利、不送红股、不以资本公积金转增股本。该预案需报请公司 2025 年度股东会审议批准实施。
--------	--

3、销售退回

无。

4、其他资产负债表日后事项说明

无。

十八、其他重要事项

1、前期会计差错更正

无。

2、债务重组

本公司本期无需要说明的债务重组事项。

3、资产置换

(1) 非货币性资产交换

无。

(2) 其他资产置换

本公司本期无需要说明的资产置换事项。

4、年金计划

本公司本期无执行的年金计划。

5、终止经营

本公司本期无终止经营。

6、分部信息

(1) 报告分部的确定依据与会计政策

公司以内部组织结构、管理要求、内部报告制度等为依据确定经营分部。以经营分部为基础确定报告分部并披露分部信息。根据本公司的内部组织结构、管理要求及内部报告制度确定 3 个报告分部，分别为：高端路面装备研制业务、城市道路智慧运维业务、新能源业务分部。公司的经营分部是指同时满足下列条件的组成部分：① 该组成部分能够在日常活动中产生收入、发生费用；② 管理层能够定期评价该组

成部分的经营成果，以决定向其配置资源、评价其业绩；③ 能够通过分析取得该组成部分的财务状况、经营成果和现金流量等有关会计信息。本公司以行业分部为基础确定报告分部，与各分部共同使用的资产、负债按照规模比例在不同的分部之间分配。

(2) 报告分部的财务信息

单位：元

项目	高端路面装备研制业务分部	城市道路智慧运维业务分部	新能源业务分部	分部间抵销	合计
营业收入	73,259,916.86	23,054,046.23	61,034,473.51	-3,482,007.10	153,866,429.50
营业成本	52,929,754.60	21,615,366.10	40,228,370.12	-755,007.23	114,018,483.59
税金及附加	5,151,815.61	38,941.17	213,383.68	0.00	5,404,140.46
期间费用	58,414,840.11	3,610,244.23	20,079,743.93	-9,118,448.32	72,986,379.95
利润总额	-100,700,327.71	-52,448,593.83	1,433,492.47	89,051,395.77	-62,664,033.30
净利润	-100,697,910.47	-52,445,326.88	1,257,748.37	89,051,395.77	-62,834,093.21
流动资产总额	592,419,816.63	129,815,009.06	52,280,252.58	-359,906,498.34	414,608,579.93
非流动资产总额	480,994,401.45	755,910.56	9,446,306.85	-196,737,360.62	294,459,258.24
流动负债总额	311,028,738.13	133,516,004.76	36,176,612.09	-342,093,359.47	138,627,995.51
非流动负债总额	99,160,759.34	0.00	9,046,052.38	0.00	108,206,811.72

(3) 公司无报告分部的，或者不能披露各报告分部的资产总额和负债总额的，应说明原因

无。

(4) 其他说明

无。

7、其他对投资者决策有影响的重要交易和事项

无。

8、其他

(1) 关于西安鼎达置业有限公司破产重整事宜

2013年2月，本公司与西安鼎都房地产开发有限公司(以下简称“鼎都地产”)签订《项目合作协议》，双方约定成立项目公司(西安鼎达置业有限公司，以下简称“鼎达置业”)联合开发本公司名下项目土地，因鼎都地产股东频繁变更、资金筹措不到位等原因，鼎都地产未能履行《项目合作协议》中主要条款且合作项目受阻，目前合作开发项目仍处于基坑开挖阶段，远未完成项目主体封顶或综合验收后续的开发状态。

2020年5月19日，根据本公司申请，西安市中级人民法院(以下简称“西安中院”)裁定冻结鼎都地产名下股权、鼎达置业名下土地使用权共计10,270万元财产。2020年7月6日，本公司起诉鼎达置业、鼎都地产合资合作开发房地产纠纷一案获得西安中院受理，诉讼请求主要为要求两被告支付补偿款及违约金合计10,270万元。2020年12月15日，经西安中院调解，双方达成和解，西安中院出具了民事调解书，主要内容如下：(1)本公司与鼎都地产之间的协议予以解除，(2)鼎达置业向本公司支付补偿款8,000万元，鼎都地产对付款义务予以担保，(3)2020年12月22日前支付1,200万元整，2021年3月31日前支付1,000万元整，2021年6月30日前支付5,800万元整，(4)诉讼费用由被告承担。调解书签署后，被告未按照调解书履行付款义务，2020年12月23日，本公司向西安中院申请对被告予以强

制执行，西安中院后续已查封鼎都地产名下股权、鼎达置业名下土地使用权，并正在对鼎达置业名下土地及在建工程的价值予以评估，待评估价格确认后确定拍卖价格，进入拍卖程序。

2021 年，本公司因鼎达置业名下土地尚有开发利用价值，向西安中院申请对鼎达公司进行破产重整。经西安中院于 2022 年 3 月 9 日出具(2022)陕 01 破中 3 号《民事裁定书》，受理本公司对鼎达置业提出的重整申请，并从即日生效。

2022 年 3 月 23 日，西安中院作出(2022)陕 01 破 3 号之一《决定》，指定陕西仁和万国律师事务所为西安鼎达置业有限公司的破产管理人，同日，西安中院作出(2022)陕 01 破 3 号之五《公告》，公告各债权人应当于 2022 年 6 月 23 日前向鼎达置业破产管理人申报债权。本公司预计对该公司的股权投资已难以收回，于 2022 年末将该公司的长期股权投资全额计提减值准备。(详见本附注七、18)

2024 年 7 月 25 日破产管理人在全国企业破产重整案件信息网发布了《西安鼎达置业有限公司重整投资人招募公告》。

2025 年管理人正积极与法院进行沟通，截至目前，西安鼎达重整计划草案未获表决通过，正在申请法院依法强制裁定。

(2) 关于张铁和、刘俊杰与本公司、鼎都房产、鼎达置业第三人撤销之诉一案终审判决

张铁和、刘俊杰向西安中院提起的第三人撤销之诉，请求西安中院撤销(2020)陕 01 民初 670 号民事调解书(主要内容为：解除本公司与鼎达置业之间关于设立鼎达置业的一系列协议，即本公司将在鼎达置业的全部股份转让给鼎都房产，由作为目标公司的鼎达置业支付 8,000 万元给本公司。)后该案于 2024 年 3 月份开庭审理，西安中院于 2024 年 8 月 12 日作出(2023)陕 01 民撤 13 号民事判决书，判决撤销西安中院(2020)陕 01 民初 670 号民事调解书。判决书作出后，本公司不服该判决，向陕西省高级人民法院提起上诉，该案已于 2024 年 11 月 21 日开庭审理。2025 年 4 月 17 日，根据陕西省高级人民法院(2024)陕民终 327 号民事判决书，驳回本公司的上诉请求。维持一审判决，即撤销西安市中级人民法院(2020)陕 01 民初 670 号民事调解书，自始不发生法律效力。本公司基于该调解书对鼎达公司享有的 8,000 万元债权不再享有。

(3) 关于公司拟进行股份回购事宜

根据公司第六届董事会第十一次(临时)会议，审议通过了《关于回购公司股份方案的议案》，同意公司使用不低于人民币 2,000 万元(含)且不超过人民币 4,000 万元(含)自有资金及/或自筹资金通过深圳证券交易所交易系统以集中竞价交易方式回购部分公司股份，回购价格不超过人民币 10.00 元/股(含)，回购的股份将用于实施员工持股计划或股权激励。2026 年 3 月本公司已取得华夏银行西安分行不超过 3,000 万元、最长 3 年的专项贷款承诺函，该笔资金将专项用于回购公司股份。截至审计报告日，公司尚未实施本次回购股份计划。

(4) 关于公司主要股东孙建西股份赠予进展

2015 年 12 月，公司管理层及骨干员工完成了对公司股份的增持计划，如下：2016 年 1 月 29 日，公司主要股东孙建西女士承诺：“在 2016 年 12 月 31 日前，综合考虑税收等政策环境和股票市场环境，将其持有的 2,117,340 股股份(或其收益权，占公司股份总数 1%)以合适的方式赠予增持公司股份的员工。2017 年度，由于陕鼓集团转让其所持有的公司股份，导致公司股票价格出现了较大幅度、较长时间的波动，引发市场对公司相关信息的强烈关注，为避免在此期间履行上述承诺对公司及市场造成不必要的影响，经慎重考虑，孙建西女士决定延期履行上述承诺，于 2017 年 12 月 31 日之前的适当时间再行履行。2017 年 12 月 26 日，孙建西女士作为委托人与长安国际信托股份有限公司签订了《长安财-达刚路机股票收益权财产权信托合同》，孙建西女士将其持有公司股份总数 1%所对应的股票收益权作为信托财产设立信托，信托的受益人为增持公司股份的员工。2021 年 4 月 16 日，公司第五届董事会第五次(临时)会议及第五届监事会第三次(临时)会议审议通过了《关于公司控股股东调整股份赠予承诺实施方案的议案》，同意公司控股股东及实际控制人优化调整赠予股份的实施方式，该事项已经公司 2020 年

年度股东大会审议通过。2021 年 6 月 22 日，公司披露了《达刚控股：关于持股 5%以上股东减持股份的预披露公告》（公告编号：2021-53）；2021 年 7 月 1 日，公司披露了《达刚控股：关于持股 5%以上股东减持计划实施完成的公告》（公告编号：2021-54），公司控股股东已按照承诺通过大宗交易方式减持了 2,223,207 股公司股份，并将减持股份所得收益作为员工增持股票收益向员工支付完毕。

2022 年 12 月 15 日，公司披露了《达刚控股：关于公司实际控制人股份赠予进展的公告》（公告编号：2022-74），孙建西女士与长安国际信托股份有限公司签署了《长安财-达刚路机股票收益权财产权信托信托合同之补充合同》，将信托期限由之前的 60 个月延长至 96 个月。

2025 年 12 月 23 日，公司披露了《达刚控股：关于公司股东股份赠予进展的公告》（公告编号：2025-70），孙建西女士与长安国际信托股份有限公司签署了《长安财-达刚路机股票收益权财产权信托信托合同之补充合同 2》，将信托期限由之前的 96 个月延长至 132 个月。该事项目前仍处于实施阶段。

(5) 关于持股 5%以上主要股东持有本公司股票质押情况

本期末本公司主要股东孙建西女士及其一致行动人李太杰先生持有本公司 51,812,390 股股份，占公司股份总数的 16.31%。其中：43,700,000 股股票（占公司股份总数的 13.76%）存在质押的情形。

(6) 关于持股 5%以上主要股东与金祥远舵解除原协议转让事项

2024 年 10 月 24 日，公司持股 5%以上股东孙建西女士与金祥远舵叁号(深圳)投资合伙企业(有限合伙)（以下简称“金祥远舵”）签署了《股份转让协议》，孙建西女士拟将其持有的 15,880,050 股股份（占公司股份总数的 5%）转让给金祥远舵，转让价格为每股 6.896 元，转让总价款为 109,508,824.80 元。由于原协议约定的成交先决条件及价款支付条件未能成就，2025 年孙建西女士与金祥远舵叁号(深圳)投资合伙企业(有限合伙)协商一致，决定终止双方于 2024 年 10 月签署的股份转让协议，并于 2025 年 6 月 5 日签署了《股份转让协议之解除协议》。

(7) 关于持股 5%以上主要股东与阜华基金诉讼事项

公司持股 5%以上股东孙建西女士与深圳阜华私募证券投资基金管理有限公司（以下简称“阜华基金”）合同纠纷。公司收到孙建西女士送达的《西安市雁塔区人民法院结案通知书》（【2025】陕 0113 执 2962 号）。该通知书显示，关于深圳阜华私募证券投资基金管理有限公司与孙建西证券交易合同纠纷一案，法院已通过拍卖被执行人孙建西持有的达刚控股 6,000,000 股股票，并将所得款项发还申请执行人，案件执行完毕。

十九、母公司财务报表主要项目注释

1、应收账款

(1) 按账龄披露

单位：元

账龄	期末账面余额	期初账面余额
1 年以内（含 1 年）	18,848,992.34	26,075,603.62
1 年以内	18,848,992.34	26,075,603.62
1 至 2 年	16,907,109.03	21,913,646.84
2 至 3 年	16,191,908.48	17,265,949.42
3 年以上	44,464,820.30	34,139,351.92
3 至 4 年	15,105,706.42	3,543,932.68
4 至 5 年	2,380,458.08	17,805,072.48
5 年以上	26,978,655.80	12,790,346.76

合计	96,412,830.15	99,394,551.80
----	---------------	---------------

(2) 按坏账计提方法分类披露

单位：元

类别	期末余额					期初余额				
	账面余额		坏账准备		账面价值	账面余额		坏账准备		账面价值
	金额	比例	金额	计提比例		金额	比例	金额	计提比例	
按单项计提坏账准备的应收账款	2,139,355.22	2.22%	2,139,355.22	100.00%	0.00	2,429,355.22	2.44%	2,429,355.22	100.00%	
其中：										
按组合计提坏账准备的应收账款	94,273,474.93	97.78%	38,501,955.71	40.84%	55,771,519.22	96,965,196.58	97.56%	35,232,207.80	36.33%	61,732,988.78
其中：										
账龄组合	71,088,036.24	73.73%	38,501,955.71	54.16%	32,586,080.53	74,170,056.14	74.62%	35,232,207.80	47.50%	38,937,848.34
合并范围内关联方组合	23,185,438.69	24.05%			23,185,438.69	22,795,140.44	22.94%			22,795,140.44
合计	96,412,830.15	100.00%	40,641,310.93	42.15%	55,771,519.22	99,394,551.80	100.00%	37,661,563.02	37.89%	61,732,988.78

按单项计提坏账准备：2,139,355.22 元。

单位：元

名称	期初余额		期末余额			
	账面余额	坏账准备	账面余额	坏账准备	计提比例	计提理由
互助旭宸建设有限公司	2,297,147.00	2,297,147.00	2,007,147.00	2,007,147.00	100.00%	预计无法收回
渭南恒大置业有限公司	132,208.22	132,208.22	132,208.22	132,208.22	100.00%	预计无法收回
合计	2,429,355.22	2,429,355.22	2,139,355.22	2,139,355.22		

按组合计提坏账准备：38,501,955.71 元。

单位：元

名称	期末余额		
	账面余额	坏账准备	计提比例
1 年以内	18,346,025.09	2,621,738.72	14.29%
1-2 年	15,483,912.24	4,189,714.39	27.06%
2-3 年	7,026,160.45	3,071,977.87	43.72%
3-4 年	3,012,179.80	1,704,426.88	56.58%
4-5 年	2,248,249.86	1,942,589.05	86.40%

5 年以上	24,971,508.80	24,971,508.80	100.00%
合计	71,088,036.24	38,501,955.71	

确定该组合依据的说明：无。

按账龄组合计提坏账准备。

如是按照预期信用损失一般模型计提应收账款坏账准备：

适用 不适用

(3) 本期计提、收回或转回的坏账准备情况

本期计提坏账准备情况：

单位：元

类别	期初余额	本期变动金额				期末余额
		计提	收回或转回	核销	其他	
应收账款坏账准备	37,661,563.02	3,514,122.91		534,375.00		40,641,310.93
合计	37,661,563.02	3,514,122.91		534,375.00		40,641,310.93

其中本期坏账准备收回或转回金额重要的：无。

(4) 本期实际核销的应收账款情况

单位：元

项目	核销金额
实际核销的应收账款	534,375.00

其中重要的应收账款核销情况：

单位：元

单位名称	应收账款性质	核销金额	核销原因	履行的核销程序	款项是否由关联交易产生
南京天之道机械设备有限公司	应收货款	534,375.00	已判决，预计无法收回	流程批准	否
合计		534,375.00			

应收账款核销说明：无。

(5) 按欠款方归集的期末余额前五名的应收账款和合同资产情况

单位：元

单位名称	应收账款期末余额	合同资产期末余额	应收账款和合同资产期末余额	占应收账款和合同资产期末余额合计数的比例	应收账款坏账准备和合同资产减值准备期末余额
江苏达刚设备租赁有限公司	19,125,506.05		19,125,506.05	19.65%	
西安京通实业发展有限公司	7,916,359.01		7,916,359.01	8.13%	7,212,701.06
陕西华弘鼎泰市政工程有限公司	6,321,805.00		6,321,805.00	6.49%	1,591,916.19
渭南高新区五湖工程有限公司	6,220,686.10		6,220,686.10	6.39%	6,220,686.10

河南友业机械设备有限公司	3,661,000.00		3,661,000.00	3.76%	1,217,961.89
合计	43,245,356.16		43,245,356.16	44.42%	16,243,265.24

2、其他应收款

单位：元

项目	期末余额	期初余额
其他应收款	168,229,415.30	251,526,398.87
合计	168,229,415.30	251,526,398.87

(1) 应收利息

无。

(2) 应收股利

无。

(3) 其他应收款

1) 其他应收款按款项性质分类情况

单位：元

款项性质	期末账面余额	期初账面余额
应收股权转让款	14,150,000.00	154,310,000.00
应收往来款	1,598,100.00	377,474.26
备用金	1,225,323.54	1,088,151.47
押金	513,164.72	2,002,596.57
代扣代缴款项	40,297.47	188,154.04
应收合并范围内关联方款项	166,602,115.31	123,288,345.68
其他	30,525.52	35,226.08
合计	184,159,526.56	281,289,948.10

2) 按账龄披露

单位：元

账龄	期末账面余额	期初账面余额
1 年以内（含 1 年）	54,675,292.16	35,171,604.50
1 年以内	54,675,292.16	35,171,604.50
1 至 2 年	33,417,264.24	178,679,282.86
2 至 3 年	38,442,582.82	13,027,716.13
3 年以上	57,624,387.34	54,411,344.61
3 至 4 年	12,388,813.35	51,954,784.62
4 至 5 年	42,780,597.35	401,672.58
5 年以上	2,454,976.64	2,054,887.41
合计	184,159,526.56	281,289,948.10

3) 按坏账计提方法分类披露

单位：元

类别	期末余额					期初余额				
	账面余额		坏账准备		账面价值	账面余额		坏账准备		账面价值
	金额	比例	金额	计提比例		金额	比例	金额	计提比例	
按单项计提坏账准备	13,339,750.00	7.24%	13,339,750.00	100.00%	0.00	13,339,750.00	4.74%	13,339,750.00	100.00%	0.00
其中：										
按组合计提坏账准备	170,819,776.56	92.76%	2,590,361.26	1.52%	168,229,415.30	267,950,198.10	95.26%	16,423,799.23	6.13%	251,526,398.87
其中：										
账龄组合	4,217,661.25	2.29%	2,590,361.26	61.42%	1,627,299.99	144,661,852.42	51.43%	16,423,799.23	11.35%	128,238,053.19
合并范围内关联方组合	166,602,115.31	90.47%			166,602,115.31	123,288,345.68	43.83%			123,288,345.68
合计	184,159,526.56	100.00%	15,930,111.26	8.65%	168,229,415.30	281,289,948.10	100.00%	29,763,549.23	10.58%	251,526,398.87

按单项计提坏账准备：13,339,750.00 元。

单位：元

名称	期初余额		期末余额			
	账面余额	坏账准备	账面余额	坏账准备	计提比例	计提理由
北京昭义管理咨询服务中心(有限合伙)	13,000,000.00	13,000,000.00	100.00	13,000,000.00	100.00%	预计无法收回
西安鼎达置业有限公司	277,650.00	277,650.00	100.00	277,650.00	100.00%	预计无法收回
西安金泰瑞环保设备有限公司	62,100.00	62,100.00	100.00	62,100.00	100.00%	预计无法收回
合计	13,339,750.00	13,339,750.00	13,339,750.00	13,339,750.00		

按组合计提坏账准备：2,590,361.26 元

单位：元

名称	期末余额		
	账面余额	坏账准备	计提比例
1 年以内	606,455.53	30,322.78	5.00%
1 至 2 年	53,051.20	5,305.12	10.00%
2 至 3 年	1,199,781.00	239,956.20	20.00%
3 至 4 年	24,023.28	12,011.64	50.00%
4 至 5 年	157,923.60	126,338.88	80.00%
5 年以上	2,176,426.64	2,176,426.64	100.00%
合计	4,217,661.25	2,590,361.26	

确定该组合依据的说明：无。

按账龄组合计提坏账准备。

按预期信用损失一般模型计提坏账准备：

单位：元

坏账准备	第一阶段	第二阶段	第三阶段	合计
	未来 12 个月预期信用损失	整个存续期预期信用损失(未发生信用减值)	整个存续期预期信用损失(已发生信用减值)	
2025 年 1 月 1 日余额	16,423,799.23		13,339,750.00	29,763,549.23
2025 年 1 月 1 日余额在本期				
本期计提	142,562.03			142,562.03
本期转回	13,976,000.00			13,976,000.00
2025 年 12 月 31 日余额	2,590,361.26		13,339,750.00	15,930,111.26

各阶段划分依据和坏账准备计提比例：无。

损失准备本期变动金额重大的账面余额变动情况

适用 不适用

4) 本期计提、收回或转回的坏账准备情况

本期计提坏账准备情况：

单位：元

类别	期初余额	本期变动金额				期末余额
		计提	收回或转回	转销或核销	其他	
其他应收款坏账准备	29,763,549.23	142,562.03	13,976,000.00			15,930,111.26
合计	29,763,549.23	142,562.03	13,976,000.00			15,930,111.26

其中本期坏账准备转回或收回金额重要的：

单位：元

单位名称	收回或转回金额	转回原因	收回方式	确定原坏账准备计提比例的依据及其合理性
西安大可管理咨询合伙企业(有限合伙)	13,976,000.00	股权款收回	银行转账	按信用风险特征计提坏账准备
合计	13,976,000.00			

5) 本期实际核销的其他应收款情况

无。

6) 按欠款方归集的期末余额前五名的其他应收款情况

单位：元

单位名称	款项的性质	期末余额	账龄	占其他应收款期末余额合计数的比例	坏账准备期末余额
陕西达刚装备科技有限公司	应收合并范围内关联方款项	142,576,250.00	0-5 年	77.42%	
陕西达刚筑路环保设备有限公司	应收合并范围内关联方款项	21,169,955.32	1-5 年	11.50%	
北京昭义管理咨询服务中心(有限合伙)	应收股权转让款	13,000,000.00	4-5 年	7.06%	13,000,000.00
陕西智慧新途工程技术有限公司	应收合并范围内关联方款项	2,010,073.36	2-5 年	1.09%	
西安京通实业发展有限公司	应收往来款	1,500,000.00	5 年以上	0.81%	1,500,000.00
合计		180,256,278.68		97.88%	14,500,000.00

7) 因资金集中管理而列报于其他应收款

无。

3、长期股权投资

单位：元

项目	期末余额			期初余额		
	账面余额	减值准备	账面价值	账面余额	减值准备	账面价值
对子公司投资	270,623,933.28	77,834,344.52	192,789,588.76	294,765,906.89	0.00	294,765,906.89
对联营、合营企业投资	35,587,524.98	35,587,524.98	0.00	35,587,524.98	35,587,524.98	0.00
合计	306,211,458.26	113,421,869.50	192,789,588.76	330,353,431.87	35,587,524.98	294,765,906.89

(1) 对子公司投资

单位：元

被投资单位	期初余额 (账面价值)	减值准备 期初余额	本期增减变动				期末余额 (账面价值)	减值准备 期末余额
			追加投资	减少投资	计提减值准备	其他		
陕西达刚筑路环保设备有限公司	21,000,001.00						21,000,001.00	
陕西达刚装备科技有限公司	86,000,000.00						86,000,000.00	
江苏达刚设备租赁有限公司	23,561,000.00						23,561,000.00	
陕西智慧新途工程技术有限公司	71,078,587.76				30,000,000.00		41,078,587.76	30,000,000.00
浙江恩科	9,000,000						9,000,000	

星电气有限公司	.00						.00	
陕西达刚环境生物科技有限公司	650,000.00						650,000.00	
达刚智维科技有限公司(注)	82,676,318.13			24,841,973.61	47,834,344.52		10,000,000.00	47,834,344.52
广东达刚环境科技有限公司	500,000.00						500,000.00	
无锡达刚智慧电力科技有限公司	300,000.00						300,000.00	
陕西达刚工业有限公司			700,000.00				700,000.00	
合计	294,765,906.89	0.00	700,000.00	24,841,973.61	77,834,344.52		192,789,588.76	77,834,344.52

(2) 对联营、合营企业投资

单位：元

被投资单位	期初余额 (账面价值)	减值准备 期初余额	本期增减变动							期末余额 (账面价值)	减值准备 期末余额	
			追加投资	减少投资	权益法下确认的投资损益	其他综合收益调整	其他权益变动	宣告发放现金股利或利润	计提减值准备			其他
一、合营企业												
二、联营企业												
西安鼎达置业有限公司		15,276,780.09										15,276,780.09
东英腾华融资租赁(深圳)有限公司		20,310,744.89										20,310,744.89
小计		35,587,524.98										35,587,524.98
合计	0.00	35,587,524.98									0.00	35,587,524.98

可收回金额按公允价值减去处置费用后的净额确定

适用 不适用

可收回金额按预计未来现金流量的现值确定

适用 不适用

前述信息与以前年度减值测试采用的信息或外部信息明显不一致的差异原因：无。

公司以前年度减值测试采用信息与当年实际情况明显不一致的差异原因：无。

(3) 其他说明

注：本公司于 2025 年 4 月 25 日召开第六届董事会第八次(临时)会议，审议通过了《关于对全资子公司减资的议案》，决议对全资子公司达刚智维科技有限公司(以下简称“达刚智维”)减资 9,535 万元。减资完成后，达刚智维的注册资本由 10,535 万元变更为 1,000 万元，公司仍持有子公司达刚智维 100%股权。子公司智维科技已于 2025 年 7 月完成相关工商变更登记手续。

4、营业收入和营业成本

单位：元

项目	本期发生额		上期发生额	
	收入	成本	收入	成本
主营业务	46,480,802.86	35,064,108.16	48,249,554.26	37,529,367.25
其他业务	11,369,779.39	5,371,050.92	8,157,386.35	3,765,401.95
合计	57,850,582.25	40,435,159.08	56,406,940.61	41,294,769.20

营业收入、营业成本的分解信息：无。

5、投资收益

单位：元

项目	本期发生额	上期发生额
处置长期股权投资产生的投资收益		-1,385,627.51
处置交易性金融资产取得的投资收益	430,813.84	1,568,915.96
合计	430,813.84	183,288.45

6、其他

无。

二十、补充资料

1、当期非经常性损益明细表

适用 不适用

单位：元

项目	金额	说明
非流动性资产处置损益	-1,076,052.28	
计入当期损益的政府补助（与公司正常经营业务密切相关，符合国家政策规定、按照确定的标准享有、对公司	355,710.08	

损益产生持续影响的政府补助除外)		
除同公司正常经营业务相关的有效套期保值业务外，非金融企业持有金融资产和金融负债产生的公允价值变动损益以及处置金融资产和金融负债产生的损益	432,382.83	
因不可抗力因素，如遭受自然灾害而产生的各项资产损失	-36,400.00	
单独进行减值测试的应收款项减值准备转回	290,000.00	
企业因相关经营活动不再持续而发生的一次性费用，如安置职工的支出等	162,925.00	
除上述各项之外的其他营业外收入和支出	-415,804.86	
减：所得税影响额	28,992.16	
少数股东权益影响额（税后）	0.00	
合计	-316,231.39	--

其他符合非经常性损益定义的损益项目的具体情况：

适用 不适用

公司不存在其他符合非经常性损益定义的损益项目的具体情况。

将《公开发行证券的公司信息披露解释性公告第 1 号——非经常性损益》中列举的非经常性损益项目界定为经常性损益项目的情况说明

适用 不适用

2、净资产收益率及每股收益

报告期利润	加权平均净资产收益率	每股收益	
		基本每股收益（元/股）	稀释每股收益（元/股）
归属于公司普通股股东的净利润	-12.56%	-0.1909	-0.1909
扣除非经常性损益后归属于公司普通股股东的净利润	-12.49%	-0.1899	-0.1899

3、境内外会计准则下会计数据差异

(1) 同时按照国际会计准则与按中国会计准则披露的财务报告中净利润和净资产差异情况

适用 不适用

(2) 同时按照境外会计准则与按中国会计准则披露的财务报告中净利润和净资产差异情况

适用 不适用

(3) 境内外会计准则下会计数据差异原因说明，对已经境外审计机构审计的数据进行差异调节的，应注明该境外机构的名称

适用 不适用

4、其他

无。

达刚控股集团股份有限公司

董 事 会

二〇二六年四月二十日