

# 浙江华媒控股股份有限公司

## 2025 年年度报告

2026-018



2026 年 4 月

# 2025 年年度报告

## 第一节 重要提示、目录和释义

公司董事会及董事、高级管理人员保证年度报告内容的真实、准确、完整，不存在虚假记载、误导性陈述或重大遗漏，并承担个别和连带的法律责任。

公司负责人项辉、主管会计工作负责人何亚达及会计机构负责人（会计主管人员）顾铮声明：保证本年度报告中财务报告的真实、准确、完整。

所有董事均已出席了审议本报告的董事会会议。

本年度报告内容涉及的未来计划、规划等前瞻性陈述，存在不确定性，不构成公司对投资者的实质承诺。请投资者注意投资风险。

### 一、采编与经营“两分开”的风险

根据报刊行业采编与经营“两分开”的政策，公司重组后收购的资产不包括报纸采编类资产。杭州日报社及其他相关报社，与公司购买资产范围内各相关报刊经营公司签订了《授权经营协议》《收入分成协议》和《收入分成协议之补充协议》。公司负责传媒经营类业务，杭州日报社及其他相关报社负责新闻采编业务。各报刊经营公司与杭州日报社及其他相关报社存在持续的日常关联交易。新闻采编业务现阶段不在公司及子公司运营，提请投资者关注可能产生的对公司广告经营、报刊发行等业务带来的经营风险。

### 二、经营业绩波动和转型升级压力

根据以往年度经营情况及行业惯例，公司的广告及策划、报刊及印刷等传媒板块业务受宏观经济周期及行业数字化转型、新兴技术应用创新等多方

面影响，教育板块易受行业政策调控、招生情况等影响，存在营业收入结构性调整压力和转型升级压力。

### 三、商誉和长期股权投资减值风险

公司部分收购和投资的项目易受宏观经济环境、市场环境、行业政策变化等影响，业务发展存在较大不确定性，可能存在商誉减值或长期股权投资减值风险。

### 四、诉讼风险

公司于 2025 年 4 月 23 日披露了《关于公司涉及诉讼的公告》，并持续披露了相关进展公告，2026 年 4 月 16 日披露了《关于诉讼事项进展暨收到撤诉裁定的公告》。目前法院裁定准许原告撤诉，但公司仍存在再次被起诉的或有风险，对未来业绩的影响具有不确定性。

公司计划不派发现金红利，不送红股，不以公积金转增股本。

截至报告期末，母公司存在未弥补亏损

截至报告期末，公司母公司财务报表中未分配利润为-162,035,762.26 元。根据《中华人民共和国公司法》及《上市公司监管指引第 3 号--上市公司现金分红》等相关法律法规的规定，公司不满足实施现金分红的条件。敬请广大投资者注意相关投资风险。

## 目录

第一节 重要提示、目录和释义.....	2
第二节 公司简介和主要财务指标.....	7
第三节 管理层讨论与分析.....	11
第四节 公司治理、环境和社会.....	28
第五节 重要事项.....	39
第六节 股份变动及股东情况.....	51
第七节 债券相关情况.....	57
第八节 财务报告.....	60

## 备查文件目录

- 1、经公司法定代表人、主管会计工作的负责人、会计机构负责人签字并盖章的财务报表；
- 2、经上会会计师事务所（特殊普通合伙）盖章、注册会计师签名并盖章的审计报告原件；
- 3、报告期内在巨潮资讯网上公开披露过的所有公司文件的正本及公告的原稿。

## 释义

释义项	指	释义内容
公司、本公司	指	浙江华媒控股股份有限公司
杭报集团	指	杭州日报报业集团（杭州日报社）
杭报集团有限公司、杭报集团公司	指	杭州日报报业集团集团有限公司
杭报传媒	指	杭州日报传媒有限公司
每日传媒	指	杭州每日传媒有限公司
都快控股	指	浙江都市快报控股有限公司
杭州网络传媒、杭州网	指	杭州网络传媒有限公司
萧报传媒	指	萧山日报传媒有限公司
富报传媒	指	杭州富阳日报传媒有限公司
每日送、每日送电子商务	指	杭州日报报业集团每日送电子商务有限公司
盛元印务	指	杭州日报报业集团盛元印务有限公司
风盛公司、风盛股份、风盛传媒	指	浙江风盛传媒股份有限公司
快房网	指	杭州快房网传媒有限公司
华媒投资	指	浙江华媒投资有限公司
中教未来、中教国际	指	中教未来国际教育科技（北京）集团有限公司
萧文商业	指	杭州萧文商业管理有限公司
华媒智谷	指	浙江华媒智谷商业运营管理有限公司

## 第二节 公司简介和主要财务指标

### 一、公司信息

股票简称	华媒控股	股票代码	000607
股票上市证券交易所	深圳证券交易所		
公司的中文名称	浙江华媒控股股份有限公司		
公司的中文简称	华媒控股		
公司的外文名称	Zhejiang Huamei Holding Co., Ltd.		
公司的外文名称缩写	HUAMEI HOLDING		
公司的法定代表人	项辉		
注册地址	杭州市拱墅区体育场路 218 号		
注册地址的邮政编码	310041		
公司注册地址历史变更情况	报告期内未发生变更		
办公地址	杭州市萧山区市心北路 1929 号万和国际 7 幢		
办公地址的邮政编码	311200		
公司网址	-		
电子信箱	ir000607@000607.cn		

### 二、联系人和联系方式

	董事会秘书	证券事务代表
姓名	高坚强	张江瑾
联系地址	杭州市萧山区市心北路 1929 号万和国际 7 幢	杭州市萧山区市心北路 1929 号万和国际 7 幢
电话	0571-85098807	0571-85098807
传真	-	-
电子信箱	ir000607@000607.cn	ir000607@000607.cn

### 三、信息披露及备置地点

公司披露年度报告的证券交易所网站	深圳证券交易所 <a href="http://www.szse.cn">http://www.szse.cn</a>
公司披露年度报告的媒体名称及网址	证券时报、巨潮资讯网 <a href="http://www.cninfo.com.cn">http://www.cninfo.com.cn</a>
公司年度报告备置地点	公司董事会办公室

### 四、注册变更情况

统一社会信用代码	91330000202823494D
公司上市以来主营业务的变化情况	除公司重组后收购的传媒经营类业务外，新增教育培训为主营业务。
历次控股股东的变更情况	报告期内无变更。

## 五、其他有关资料

公司聘请的会计师事务所

会计师事务所名称	上会会计师事务所（特殊普通合伙）
会计师事务所办公地址	上海市静安区威海路 755 号 25 楼
签字会计师姓名	叶辉、刘强

公司聘请的报告期内履行持续督导职责的保荐机构

适用 不适用

公司聘请的报告期内履行持续督导职责的财务顾问

适用 不适用

## 六、主要会计数据和财务指标

公司是否需追溯调整或重述以前年度会计数据

是 否

	2025 年	2024 年	本年比上年增减	2023 年
营业收入（元）	1,246,726,124.83	1,431,111,347.84	-12.88%	1,775,533,388.73
归属于上市公司股东的净利润（元）	-357,760,834.62	-8,317,310.87	-4,201.40%	88,428,706.17
归属于上市公司股东的扣除非经常性损益的净利润（元）	-329,136,096.24	-45,535,518.09	-622.81%	32,872,152.55
经营活动产生的现金流量净额（元）	62,161,412.31	110,498,573.00	-43.74%	271,982,972.61
基本每股收益（元/股）	-0.35	-0.01	-3,400.00%	0.0900
稀释每股收益（元/股）	-0.35	-0.01	-3,400.00%	0.0900
加权平均净资产收益率	-25.30%	-0.51%	-24.79%	5.49%
	2025 年末	2024 年末	本年末比上年末增减	2023 年末
总资产（元）	3,331,318,206.62	3,456,736,598.17	-3.63%	3,945,510,521.39
归属于上市公司股东的净资产（元）	1,220,111,896.49	1,607,098,532.11	-24.08%	1,650,336,114.86

公司最近三个会计年度扣除非经常性损益前后净利润孰低者均为负值，且最近一年审计报告显示公司持续经营能力存在不确定性

是 否

公司报告期内经审计利润总额、净利润、扣除非经常性损益后的净利润三者孰低为负值

是 否

项目	2025 年	2024 年	备注
营业收入（元）	1,246,726,124.83	1,431,111,347.84	子公司杭州日报报业集团盛元印务有限公司在日常生产经营过程所采购的原材料，当库存充足且市场价上升时，盛元印务会选择对外直接销售原材料。
正常经营之外的其他业务收入	3,341,613.35	4,032,545.02	与主营业务无关的业务收入
营业收入扣除金额（元）	3,341,613.35	4,032,545.02	详见上述注
营业收入扣除后金额（元）	1,243,384,511.48	1,427,078,802.82	详见上述注

## 七、境内外会计准则下会计数据差异

### 1、同时按照国际会计准则与按照中国会计准则披露的财务报告中净利润和净资产差异情况

适用 不适用

公司报告期不存在按照国际会计准则与按照中国会计准则披露的财务报告中净利润和净资产差异情况。

### 2、同时按照境外会计准则与按照中国会计准则披露的财务报告中净利润和净资产差异情况

适用 不适用

公司报告期不存在按照境外会计准则与按照中国会计准则披露的财务报告中净利润和净资产差异情况。

## 八、分季度主要财务指标

单位：元

	第一季度	第二季度	第三季度	第四季度
营业收入	212,617,405.03	293,918,348.78	308,471,972.42	431,718,398.60
归属于上市公司股东的净利润	-37,928,501.88	-15,272,617.37	-4,867,054.20	-299,692,661.17
归属于上市公司股东的扣除非经常性损益的净利润	-41,644,082.20	-28,997,098.29	-11,445,444.74	-247,049,471.01
经营活动产生的现金流量净额	-120,954,100.18	-76,063,348.19	44,296,881.93	214,881,978.75

上述财务指标或其加总数是否与公司已披露季度报告、半年度报告相关财务指标存在重大差异

是 否

## 九、非经常性损益项目及金额

适用 不适用

单位：元

项目	2025 年金额	2024 年金额	2023 年金额	说明
非流动性资产处置损益（包括已计提资产减值准备的冲销部分）	-2,785,278.02	-1,705,993.59	60,520,835.38	
计入当期损益的政府补助（与公司正常经营业务密切相关，符合国家政策规定、按照确定的标准享有、对公司损益产生持续影响的政府补助除外）	10,239,237.01	8,001,897.91	20,022,325.83	
除同公司正常经营业务相关的有效套期保值业务外，非金融企业持有金融资产和金融负债产生的公允价值变动损益以及处置金融资产和金融负债产生的损益	1,134,024.07	12,334,671.11	-382,912.41	
计入当期损益的对非金融企业收取的资金占用费	228,915.12		10,328.30	
委托他人投资或管理资产的损益			5,227,383.98	
单独进行减值测试的应收款项减值准备转回	2,559,186.04		3,331,751.00	
同一控制下企业合并产生的子公司期初至合并日的当期净损益			53,704.04	

债务重组损益		1,397,202.28	-658,897.97	
除上述各项之外的其他营业外收入和支出	-64,941,244.48	11,672,195.09	11,181,797.79	-
其他符合非经常性损益定义的损益项目	21,144,312.68	23,667,093.74	-9,282,680.89	
减：所得税影响额	-768,941.33	11,887,358.79	3,675,162.61	
少数股东权益影响额（税后）	-3,027,167.87	6,261,500.53	8,428,323.24	
合计	-28,624,738.38	37,218,207.22	55,556,553.62	--

其他符合非经常性损益定义的损益项目的具体情况：

适用 不适用

公司不存在其他符合非经常性损益定义的损益项目的具体情况。

将《公开发行证券的公司信息披露解释性公告第 1 号——非经常性损益》中列举的非经常性损益项目界定为经常性损益项目的情况说明

适用 不适用

公司不存在将《公开发行证券的公司信息披露解释性公告第 1 号——非经常性损益》中列举的非经常性损益项目界定为经常性损益的项目的情形。

## 第三节 管理层讨论与分析

### 一、报告期内公司从事的主要业务

(一) 报告期内公司所从事的主要业务、主要产品及用途、经营模式

报告期内公司所从事的主要业务、主要产品及用途、经营模式等未发生重大变化。

#### 1、公司所从事的主要业务

公司经营范围为：设计制作代理发布各类广告；新媒体技术开发；实业投资；会展服务和进出口业务经营。报告期内，公司主要从事广告策划发布、报刊发行与印刷、教育等业务，涵盖平面媒体、网络媒体、移动新媒体、户外媒体包括地铁媒体的广告承揽发布、企事业单位宣传公关的全案策划和实施，各种会展和活动的策划承办；报刊发行与印刷、包装和书籍印刷；覆盖多个省市的职业教育、国际教育、IT教育、艺术教育、在线职业教育、学前教育等。

#### 2、公司的主要产品、用途和经营模式

广告及策划：1) 报纸广告、网络广告、户外广告（含地铁站内、车厢和围挡广告）、电台广播等多种形式的广告。企事业单位根据自身宣传需要，可以购买公司各类广告服务以达到扩大影响、增加销售等目的。广告策划业务主要通过旗下报刊媒体公司运营，依托杭州日报、都市快报等区域性强势媒体，公司广告业务在区域内具有竞争优势。户外广告由控股子公司风盛股份（证券代码：838071）负责经营，主要通过招投标的方式获取、经营户外广告业务，涵盖地铁媒体、城市灯光秀、无人机展演、户外 LED 屏及阅报栏等，根据客户的需要提供媒体资源进行户外广告发布业务及户外广告代理发布业务。

2) 移动新媒体自建自营和代为维护。公司移动新媒体涵盖微信公众号、微博官方账号、手机 APP 等。为扩大媒体影响力建设了系列新媒体产品，既可以为公司自身的宣传和营销活动造势，也为其他企事业单位提供新媒体平台服务。

3) 主办和承办的各种大型会展和营销活动，以会展活动带动广告投放。承接地方政府和有关部门委托的大型会展，服务地方经济，兼顾社会效益和经济效益。

报刊发行及印刷：报刊印刷和商业包装印刷、报刊投递。为杭报集团出版的报纸和杂志提供印刷服务，承接其他机关企事业单位书报刊和包装用品的印刷业务。公司的报刊发行采取以征订订阅为主、零售为辅的自办发行方式，发行网络遍布浙江省各主要市、县。印刷业务可分为报业印刷和商业印刷等，商业印刷主要为广告宣传单、期刊杂志、包装产品和数码图文印刷等。

教育：主要包括职业教育、国际教育、IT教育、在线教育、艺术教育、学前教育、素质培训。业务模式主要为：1) 举办职业教育，开展高校合作办学，收取学费、培训费、实习费、留学服务费等，根据提供服务的种类及数量，收取相应服务费用；2) 提供教育培训，包括艺术类培训、素质培训、短训营、冬夏令营等，根据学生所参加具体培训班的类别、时长收取培训费；3) 打造在线教育平台，提供线上教育服务，根据线上课程内容和课时收取相应费用；4) 开展学前教育，举办幼儿园并收取学费。

其他：主要包括文化产业园区、杭州市轻物流配送服务，包括为网络销售平台提供货物投送入户服务等。

### 二、报告期内公司所处行业情况

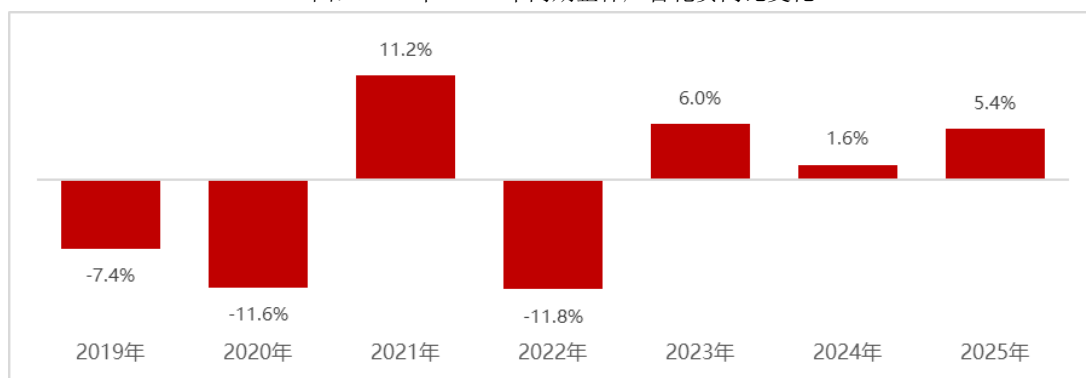
2025 年是“十四五”规划收官之年，面对国内外经济环境的复杂变化，在以习近平同志为核心的党中央坚强领导下，我国实施更加积极有为的宏观政策，国民经济顶压前行、向新向优，高质量发展取得新成效，经济社会发展主要目标任务圆满实现。根据国家统计局的数据，全年国内生产总值 140.1879 万亿元，比上年增长 5.0%，第一、二、三产业分别增长 3.9%、4.5%、5.4%。

我国文化产业的发展概况。根据国家统计局披露的信息，2025 年全国规模以上文化及相关产业企业营业收入增长 7.4%。在报业市场化进程中，媒体报刊出版集团化市场竞争格局进一步巩固，党报在头部媒体中的优势依然明显，国家对主流媒体的扶持力度持续加大，都市报等媒体仍面临经营压力。

#### 1、广告及策划行业的发展概况

根据 CTR 媒介智讯的数据，2025 年中国广告市场同比增长 5.4%。分月来看，自 6 月起连续多月保持上行态势。

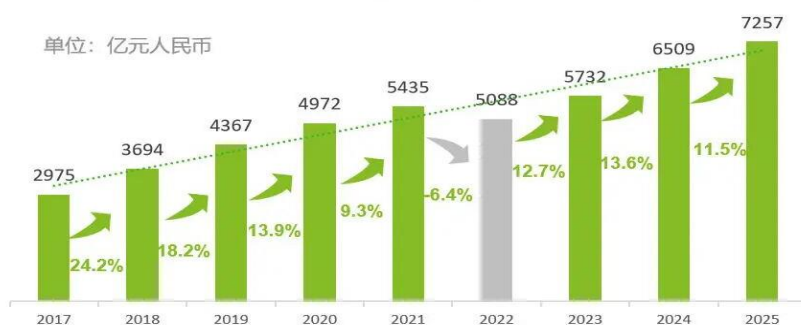
图：2019 年-2025 年同期整体广告花费同比变化



数据来源：CTR 媒介智讯

根据中关村互动营销实验室、秒针营销科学院、北京师范大学新闻传播学院共同发布的《2025 中国互联网广告营销趋势报告》，2025 年中国互联网广告市场规模预计约为 7,257 亿人民币，较上年增长 11.50%，2025 年中国互联网营销市场规模（包含电商推广、社交营销等）预计为 8,818 亿人民币，较上年增幅约为 13.56%，广告与营销市场总规模合计约为 16,075 亿元，较上年增幅为 12.62%。市场的增长引擎已从依赖人口和时长的红利，切换为技术融合、产业重构与运营精细化所驱动的内生动力。

图：2017 年-2025 年中国市场互联网广告总体收入



数据来源：中关村互动营销实验室

## 2、报刊发行及印刷行业的发展概况

根据国家统计局的数据，2025 年全国订销报纸 162.49 亿份，同比下降 4.2%。纸浆进口数量 3,604 万吨，同比增加 4.92%。规模以上印刷和记录媒介复制业增加值增长 0.4%。

## 3、职业教育和学前教育行业的发展概况

职业教育是与普通教育具有同等重要地位的教育类型，是国民教育体系和人力资源开发的重要组成部分，是培养多样化人才、传承技术技能、促进就业创业的重要途径。2019 年 2 月国务院印发了《关于国家职业教育改革实施方案的通知》，明确要求支持和规范社会力量兴办职业教育培训，鼓励发展股份制、混合所有制等职业院校和各类职业培训机构。2022 年 12 月国务院印发《扩大内需战略规划纲要（2022—2035 年）》，提出完善职业技术教育和培训体系，增强职业技术教育适应性。2024 年 1 月人社部等七部委联合发文《关于实施高技能领军人才培养计划的通知》，加快建设国家战略人才力量，努力培养造就更多大国工匠、高技能人才。2025 年 1 月印发的《教育强国建设规划纲要（2024—2035 年）》系统擘画了我国未来十年教育发展宏伟蓝图，针对职业教育发展进行专章部署。2026 年 2 月 4 日，教育部发布了《教育部关于深化职业教育教学关键要素改革的意见》，推动职业教育人才培养由单一知识传授向综合能力提升转变，促进职业教育系统跃升，有效实现办学能力高水平、产教融合高质量。

2024 年 11 月 8 日，十四届全国人大常委会第十二次会议表决通过《中华人民共和国学前教育法》，该法共 9 章 85 条，自 2025 年 6 月 1 日起施行。2025 年 7 月 8 日，由卫健委、发改委、教育部等七部门联合发布《关于加快推进普惠

托育服务体系建设的意见》，要求完善生育支持政策体系、推动建设生育友好型社会、促进人口高质量发展。2025 年 7 月 28 日，中共中央办公厅、国务院办公厅印发了《育儿补贴制度实施方案》。2025 年 8 月 5 日，国务院办公厅印发《关于逐步推行免费学前教育的意见》，推进学前教育普及普惠安全优质发展。未来，随着我国经济的不断发展和教育观念的不断更新，学前教育将继续迎来更大的发展机遇。

### 三、核心竞争力分析

作为中国报业集团第一方阵的一员，公司实际控制人杭报集团努力推进媒体融合发展，着力于区域领先优势的构建和确立，借助资本市场做强做大党报媒体产业，以确保公司通过转型升级加快发展。

#### 1、权威公信力优势

《杭州日报》是中共杭州市委机关报，以本地区不可替代的权威性、公信力和影响力成为杭州市域第一主流媒体。《都市快报》在媒体影响力和市场份额方面，继续居于省内都市报领先地位。公司负责运营的《杭州日报》《都市快报》《每日商报》和《风景名胜》杂志等报刊杂志，均属于区域、行业强势媒体或处于独家重要地位。杭州网系国家一类新闻网站、杭州市属唯一新闻门户网站，综合传播力名列国内同类网站前茅，旗下支站覆盖全地区各个县（市、区）。

#### 2、政府资源和公共关系优势

作为国有文化企业集团，公司拥有良好的政府资源和公共关系资源优势。杭报集团得到各级政府的高度重视和大力支持，在文化体制改革中得以享受政策优惠。

#### 3、用户平台集聚优势

##### （1）主流新媒体集合矩阵

公司运营的报刊媒体、互联网站点和移动互联网产品，共同构成平台坚实基础。平台拥有庞大的用户群，控股股东承担主流媒体舆论引导和文化服务双重责任，公司负责经营事务，延展广告服务、会展、户外广告等多维度、规模化发展。

##### （2）文化教育平台

公司充分利用大文化、大传媒行业背景和资源，持续深耕教育产业，积累了优势产业基础和丰富办学经验。布局范围已经涵盖职业教育、国际教育、IT 教育、艺术教育、在线教育、学前教育、素质培训等板块，其中职业教育业务范围覆盖包括北京、广州等在内的大中城市，已与这些城市所在的众多院校建立了长期合作关系。学前教育初步形成“幼教+幼托”产业布局，旗下华媒维翰幼儿园、华媒唯诗礼幼儿园稳健发展，华媒一米国 6 家托育园获评杭州市示范性婴幼儿照护服务机构及以上荣誉，成为全省社区嵌入式托育服务标杆品牌。旗下《少年学报》目前是杭州市首份也是唯一一份面向中小学生的教育类报纸，具备独特媒体优势，以正确的舆论导向和优质内容吸引学生读者，积极打造“融媒矩阵+社群服务+平台建设”发展格局，目前已实现“牛通社小记者”与“萧报小记者”两大社群品牌双轮驱动，并致力开展各类国家级、省市级品牌活动、大型会展。

##### （3）发行及印刷平台

本平台以报刊发行投递、城市同城配送、报刊印刷、包装印刷、互联网桌面轻印刷等构成，以品牌、服务拓展市场。每日送公司在杭州地区具有成熟的发行网络、专业的投递队伍、完善的内控体系、优质的渠道资源，自办发行在全国城市党报享有较高知名度。每日送公司多次荣获“全国报纸自办发行先进集体”、“杭州市邮政快递业优秀企业”等荣誉。

盛元印务在确保报业印刷前提下，不断拓展商务印刷，通过价格合理的印刷，品质优良的管理，安全可靠的网络平台以及即时送达的售后服务体系，积累了众多一线品牌客户。盛元印务是浙江省首批获得国家绿色印刷认证企业，通过环保部环境标志绿色印刷认证、ISO9000、ISO14000、OHS18000 认证、FSC 森林认证等国际级的认证年审，同时，作为首批国家印刷示范企业、中央、省、市三级政府机关印刷定点服务供应商，连续十多年位列“中国印刷企业百强”排行榜，连续多年获得中国报业协会授予“精品报”荣誉称号，拥有多项发明专利、实用新型专利。

##### （4）文创产业平台

公司在运营及在拓展的文化产业园区和现代工业园区项目已遍布拱墅、上城、西湖、萧山、钱塘、临平等各大城区，总管理面积已形成一定规模，出租率和运营情况保持较高水平。旗下园区运营平台公司华媒智谷布局文化产业园区、商

业综合体项目和文化创意项目，聚焦产业生态构建、商业价值重塑、文化价值活化，形成“产商文”互促共生的特色运营模式。旗下运营项目分别获省、市级多项荣誉，团队获评 2021-2022 年度杭州市级青年文明号。公司具备盘活自有资产、拓宽园区版图的能力，能不断提升功能布局、价值形成和专业化服务水平，加快构建“业态生动、特色鲜明、收益稳定”的产业生态链，为华媒控股产业版图的拓展打造新引擎、提供新动能。

公司参股的杭州市文化产权交易所是经杭州市人民政府批准设立，并经由国务院部际联席会议审核通过的一家综合性文化产权交易服务机构。文交所是阿里巴巴旗下资产处置平台全国首批授权服务机构，能为国有、非国有法人及个人提供一站式全方位产权交易服务。同时，杭州市文化产权交易所也是淘宝拍卖平台全国少数拥有全品类交易资质的服务商。

## 四、主营业务分析

### 1、概述

2025 年，华媒控股贯彻落实杭报集团战略部署，把握高质量发展主题，统筹推进党建引领、产业创新、治理优化、风险防控各项工作，主体信用评级等级保持 AA+，综合效益保持稳健。

2025 年，公司实现营业收入 124,672.61 万元，归属于上市公司股东的净利润-35,776.08 万元，业绩同比变动的主要原因：1、受宏观行业环境、市场竞争、客户预算调整等因素影响，公司广告及策划业、报刊发行等业务板块的相关收入有所下降；2、针对公司重大诉讼事项，计提预计负债；3、受教育政策和市场环境的影响，子公司相关业务未达到预期，基于谨慎性原则计提商誉减值；4、对应收账款、其他应收款等计提信用减值损失较上年同期有所增加；5、上年同期存在合同提前终止收到违约金等非经常性收益。

#### 1、文化传媒板块

报告期内，公司文化传媒板块深度融合发展。日报传媒、都快控股、每日传媒、杭州网等传媒子公司深入践行“全案策划、全媒发布、全程服务”理念，持续深化“媒体+政务服务商务”运营模式，将平台影响力转化为业务拓展的核心竞争力，以用户需求为导向，持续提升主题策划、新闻宣传、会展活动、电商直播等一揽子全案解决方案，促进增值服务，满足政、企、民、商的不同需求，稳固并拓展广告策划和代运维业务，增强用户黏性，提升各细分领域的影响力和引导力。杭州新闻、杭州通、橙柿互动、每满生活等各类移动客户端、官方微信、官方微博、官方抖音号、官方快手号等运营良好，粉丝数和点赞数持续增长，建设运维的生物圈保护区大会官网、“一带一路”地方合作委员会官网、中国国际动漫节官网等多个网站运营良好。杭州网等子公司持续拓展国际传播渠道版图，构建国际传播矩阵，提升国际受众触达率与互动度。

报告期内，公司紧跟国家政策导向，密切关注行业动态和新兴技术的发展趋势，积极探索尝试相关业务与新兴技术结合应用的可能性。旗下各传媒子公司积极探索在内容生产和服务环节运用 AIGC 等新兴技术工具，尝试构建具备杭报集团传媒特色的 AI 赋能内容生产体系。部分传媒子公司扩大媒体数字化应用，研发或升级“数字人文杰”“审点芯”数字人及“杭州迹忆”平台，推出“杭州文博金牌推荐官 1 号”苏东坡数字人 IP。该类技术应用与项目实践尚处初步探索阶段，暂未体现明显的业绩贡献。报告期内，杭州网《数字人生产基地项目》入选浙江省报业传媒产业优秀创新案例，《杭州文创智能体数字人矩阵》项目获 2025 年杭州市文化创意专项资金扶持（重点文化产业项目类），杭州网通过浙江省专精特新中小企业认定。

报告期内，全资子公司盛元印务整体搬迁至大江东园区后，全力推进智能工厂建设，实现无人仓库管理，持续开展工艺优化，提升设备利用效率与生产能力，在承担集团报刊印刷业务的基础上，根据市场需求，优化业务结构，调整产能结构，加强出版及包装业务。

报告期内，每日送公司发挥城市网络优势、信息技术优势、运营管理优势以及“最后一公里”配送服务优势，以服务标准化体系建设为抓手，严格流程监管，报刊发行和报刊代理服务质量继续保持，同城配送合作业务保持稳健，稳步推进网点撤并，优化提升投递效率，强化成本管控。

#### 2、文化会展板块

文化会展板块秉持“企业主体、市场运作、政府支持”的发展理念，聚焦国际会议、文娱消费、展陈运维三大核心赛道，全力打造杭州市级文化会展主平台与杭州头部国际会议专业服务机构，助力杭州建设国际“赛”“会”之城。报告期内，都市会展正式加入国际大会及会议协会（ICCA），成为目前浙江省内唯一国际大会及会议协会（ICCA）专业会议组织方（PCO）会员单位；成功承办第五届世界生物圈保护区大会等一系列高端国际会议，得到合作各方高度认可；统筹“创客天下·杭向未来”海创赛全流程服务，搭建起全球创新成果展示与转化平台；承接西湖博览会博物馆运维管理，依托会展主题博物馆平台优势，打造文化传播与交流窗口；联合举办 2025CMS 杭州车展和 2025 中国杭州湾大湾区车展暨未来出行展，打造杭州汽车消费领域标杆展会，有效带动城市消费。

### 3、文化户外板块

文化户外板块优化业务结构，提升运营能力。控股子公司风盛传媒面对市场承压、行业竞争激烈等多重压力，通过调整业务结构，关停低效项目，精细化项目管理；优化经营策略，挖掘客户需求，推进文商旅融合创新，拓展地铁虚拟动画屏、文创项目、文商旅活动策划执行等延伸业务，联合发起的“非遗在杭正青春”活动获评文旅部非遗传播创新案例；打造“中国美院毕业季”、地铁大运河微博物馆、湘湖 AI 动画及 AI 直播间、胜利河美食街氛围提升等项目，充分挖掘户外资源项目潜力，打造“户外+艺术、户外+技术、户外+文创”等融合创新体验；持续拓展城市地标灯光秀及无人机展演项目，通过承办第二十一届中国国际动漫节灯光秀无人机宣传表演，“浙 BA”及国足助威系列灯光秀，焕新城市新场景传播平台。

### 4、文化园区板块

报告期内，文化园区板块不断加强特色园区运营和拓展，运营管理能力和产业孵化持续提升。目前公司旗下的园区有华媒智谷·万和中心、华媒智谷大厦、奥体·华媒悦 G0、武林·华媒悦 G0、康桥·1924 文创岛、乌节金融街·华媒中新智谷等文化产业园区和大江东现代工业园区，总管理面积约 25 万平方米，平均出租率保持较高水平。报告期内，华媒智谷·万和中心稳定经营基本盘，杭州市小微企业绩效评价提升至 A 档，继续保持“杭州市三星级小微企业园”称号；奥体·华媒悦 G0 集生活综合零售、餐饮新消费、数智教培基地为一体邻里型多功能品质商业中心，优化品牌矩阵，获评萧山区首家五星“品质餐饮街区”；武林·华媒悦 G0 系报告期内开展运营合作，正在启动筹开工作，预计 2026 年实现商业品牌首轮开业；华媒数创园因政府收储需搬迁腾退，清退工作顺利完成，相关征迁补偿款已全额到账；海宁康桥·1924 文创岛入选嘉兴市历史文化保护利用优秀案例，已打造成集艺术展陈、时尚秀场、艺创集市、社会美育、潮玩生活为一体的文艺生活新地标，出租率 100%，围绕文化 IP 打造，开展高规格艺术活动、多元主题市集约 30 场，助力属地文旅产业发展；华媒中新智谷项目与金融街物业签署整租合同，拟整体打造文化艺术科技产业园；大江东现代工业园区采用“灵活招商、长短结合”策略，提高续租与新增租赁，同时加强园区服务配套，出租率约 85%。

### 5、文化教育板块

文化教育板块发挥传媒优势和行业经验，积极拓宽服务领域。中教未来的职业教育项目新增 3 个，续签 3 个；国际教育优化合作办学流程，新增 2 个，顺利执行 IT 教育、在线教育、艺术教育、素质培训等项目。华媒优培旗下有幼儿园 2 家，托育园 7 家，华媒优培“华媒一米国”多个项目纳入杭州市中央财政支持普惠托育服务发展示范项目第二批建设成果，华媒一米国拱宸桥托育园获得中国妇幼保健协会颁发的“医育结合托育实践基地”认证，新增西湖区托育综合服务中心普惠托育服务机构项目；华媒维翰幼儿园实现招生人数同比增长，华媒唯诗礼幼儿园巩固上城区国际幼儿园头部品牌优势，运营稳定。都快控股进一步完善青少年研学体系，在原有夏（冬）令营基础上推出春令营、秋令营、春秋游，涵盖春夏秋冬各个时节，狮子小记者、狮子研学、军旅夏令营等进展良好，并组织学生出境研学。每日传媒小记者实践营每周组织公益活动，开展各类实践活动 200 余场。《少年学报》深化青少年品牌活动，承办第二届浙江省青少年媒介素养大赛、钱塘区第三届少年文学大赛，联合主办第七届萧山区少年文学大赛等活动，打造省-市-区三级赛事矩阵，累计辐射数万名青少年。其中第二届浙江省青少年媒介素养大赛获评优秀组织奖。

## 2、收入与成本

### (1) 营业收入构成

单位：元

	2025 年	2024 年	同比增减
--	--------	--------	------

	金额	占营业收入比重	金额	占营业收入比重	
营业收入合计	1,246,726,124.83	100%	1,431,111,347.84	100%	-12.88%
分行业					
广告及策划业	718,744,024.10	57.65%	786,229,563.31	54.94%	-8.58%
报刊及印刷	240,522,168.06	19.29%	308,853,579.29	21.58%	-22.12%
教育	193,363,020.40	15.51%	190,794,419.74	13.33%	1.35%
其他	94,096,912.27	7.55%	145,233,785.50	10.15%	-35.21%
分产品					
广告及策划	475,214,694.57	38.12%	517,035,318.22	36.13%	-8.09%
新媒体	62,505,232.90	5.01%	61,214,277.74	4.28%	2.11%
户外广告	181,024,096.63	14.52%	207,979,967.35	14.53%	-12.96%
报刊发行业	151,953,813.30	12.19%	202,154,318.78	14.13%	-24.83%
教育培训及技术服务	193,363,020.40	15.51%	190,794,419.74	13.33%	1.35%
印刷业	88,568,354.76	7.10%	106,699,260.51	7.46%	-16.99%
商品销售	16,426,787.67	1.32%	43,468,629.44	3.04%	-62.21%
园区业务	46,450,905.70	3.73%	61,257,413.07	4.28%	-24.17%
其他	31,219,218.90	2.50%	40,507,742.99	2.82%	-22.93%
分地区					
国内	1,246,726,124.83	100.00%	1,431,111,347.84	100.00%	-12.88%
分销售模式					
直销	1,246,726,124.83	100.00%	1,431,111,347.84	100.00%	-12.88%

## (2) 占公司营业收入或营业利润 10%以上的行业、产品、地区、销售模式的情况

适用 不适用

单位：元

	营业收入	营业成本	毛利率	营业收入比上年同期增减	营业成本比上年同期增减	毛利率比上年同期增减
分行业						
广告及策划业	718,744,024.10	611,527,487.25	14.92%	-8.58%	-4.40%	-3.72%
报刊及印刷	240,522,168.06	206,580,370.68	14.11%	-22.12%	-15.97%	-6.29%
教育	193,363,020.40	118,229,703.39	38.86%	1.35%	-2.68%	2.53%
分产品						
广告及策划	475,214,694.57	392,663,688.47	17.37%	-8.09%	-4.95%	-2.72%
户外广告	181,024,096.63	174,130,661.83	3.81%	-12.96%	-5.98%	-7.15%
报刊发行业	151,953,813.30	124,238,590.21	18.24%	-24.83%	-13.82%	-10.45%
教育培训及技术服务	193,363,020.40	118,229,703.39	38.86%	1.35%	-2.68%	2.53%
分地区						
国内	1,246,726,124.83	1,034,036,456.39	17.06%	-12.88%	-7.35%	-4.95%
分销售模式						
直销	1,246,726,124.83	1,034,036,456.39	17.06%	-12.88%	-7.35%	-4.95%

公司主营业务数据统计口径在报告期发生调整的情况下，公司最近 1 年按报告期末口径调整后的主营业务数据

适用 不适用

## (3) 公司实物销售收入是否大于劳务收入

是 否

## (4) 公司已签订的重大销售合同、重大采购合同截至本报告期的履行情况

□适用 不适用

## (5) 营业成本构成

行业和产品分类

单位：元

行业分类	项目	2025 年		2024 年		同比增减
		金额	占营业成本比重	金额	占营业成本比重	
广告及策划业		611,527,487.25	59.14%	639,686,104.39	57.31%	-4.40%
报刊及印刷		206,580,370.68	19.98%	245,850,793.90	22.03%	-15.97%
教育		118,229,703.39	11.43%	121,484,669.19	10.88%	-2.68%
其他		97,698,895.07	9.45%	109,071,697.11	9.77%	-10.43%

单位：元

产品分类	项目	2025 年		2024 年		同比增减
		金额	占营业成本比重	金额	占营业成本比重	
广告及策划		392,663,688.47	37.97%	413,134,354.32	37.02%	-4.95%
新媒体		44,733,136.95	4.33%	41,353,018.47	3.71%	8.17%
户外广告		174,130,661.83	16.84%	185,198,731.60	16.59%	-5.98%
报刊发行业		124,238,590.21	12.01%	144,165,286.59	12.92%	-13.82%
教育培训及技术服务		118,229,703.39	11.43%	121,484,669.19	10.88%	-2.68%
印刷业		82,341,780.47	7.96%	101,685,507.31	9.11%	-19.02%
商品销售		13,252,252.28	1.28%	28,142,085.30	2.52%	-52.91%
园区业务		55,635,145.32	5.38%	48,863,768.31	4.38%	13.86%
其他		28,811,497.47	2.80%	32,065,843.50	2.87%	-10.15%

说明

本期实际发生营业成本 1,034,036,456.39 元，其中广告及策划业成本发生 611,527,487.25 元，主要系广告经营成本和策划成本构成，同比下降 4.40%；报刊及印刷成本发生 206,580,370.68 元，主要系纸张成本、人工成本、设备成本和报刊投递成本等构成，同比下降 15.97%；教育成本发生 118,229,703.39 元，主要系人工成本、教育培训成本和招生成本等构成，同比下降 2.68%；其他业务成本发生 97,698,895.07 元，主要系租赁成本、服务成本和材料销售成本等构成，同比下降 10.43%。

## (6) 报告期内合并范围是否发生变动

是 否

请参见第八节、九“合并范围的变更”之说明。

## (7) 公司报告期内业务、产品或服务发生重大变化或调整有关情况

□适用 不适用

## (8) 主要销售客户和主要供应商情况

公司主要销售客户情况

前五名客户合计销售金额（元）	91,165,574.27
----------------	---------------

前五名客户合计销售金额占年度销售总额比例	7.30%
前五名客户销售额中关联方销售额占年度销售总额比例	6.23%

## 公司前 5 大客户资料

序号	客户名称	销售额（元）	占年度销售总额比例
1	杭州市林业水利局	35,703,594.07	2.86%
2	首都师范大学科德学院	19,749,576.17	1.58%
3	杭州萧山融媒发展有限公司	13,396,187.06	1.07%
4	杭州市商务局	12,369,050.57	0.99%
5	厦门地铁恒顺物泰有限公司	9,947,166.40	0.80%
合计	--	91,165,574.27	7.30%

## 主要客户其他情况说明

适用 不适用

## 公司主要供应商情况

前五名供应商合计采购金额（元）	286,263,031.30
前五名供应商合计采购金额占年度采购总额比例	27.67%
前五名供应商采购额中关联方采购额占年度采购总额比例	10.38%

## 公司前 5 名供应商资料

序号	供应商名称	采购额（元）	占年度采购总额比例
1	杭州日报报业集团（杭州日报社）	178,884,897.58	17.29%
2	杭州杭港地铁有限公司	48,433,025.88	4.68%
3	杭州杭港地铁五号线有限公司	22,215,558.92	2.15%
4	南京地铁资源开发有限责任公司	21,689,647.65	2.10%
5	上海呈泽贸易有限公司	15,039,901.27	1.45%
合计	--	286,263,031.30	27.67%

## 主要供应商其他情况说明

适用 不适用

报告期内公司贸易业务收入占营业收入比例超过 10%

适用 不适用

## 3、费用

单位：元

	2025 年	2024 年	同比增减	重大变动说明
销售费用	81,082,941.42	79,627,925.10	1.83%	
管理费用	194,658,244.21	192,327,928.01	1.21%	
财务费用	29,005,227.69	23,575,438.19	23.03%	主要系子公司风盛传媒本期新增地铁平面及语音项目，租赁负债利息费用较上期增加。
研发费用	14,283,221.10	12,650,233.94	12.91%	

## 4、研发投入

适用 不适用

主要研发项目名称	项目目的	项目进展	拟达到的目标	预计对公司未来发展的影响
杭报文枢智能写作办公平台	通过 AI 技术构建智能化写作办公工具，实现内容生产流程重构、知识资产高效管理及跨领域应用适配。	研发完毕并平稳运行中。	顺应媒体行业数字化转型趋势，提升内容生产效能与知识服务能力，助力公司降本增效。	突破传统写作模式面临效率瓶颈，整合海量历史数据及行业资源，实现内容生产流程重构、知识资产高效管理及跨领域应用适配，提升公司形象和生产效率。
一种印刷机走纸机构	提高双倍径印刷设备在走纸过程中走纸精度，减少叠色时 AB 重影情况出现，提高印刷精度和颜色稳定性。	研发完毕。	对设备走纸系统进行优化设计，采用专业仪器采集滚筒动平衡，偏心率等参数，对数据进行分析，并修正相关参数对设备进行调节，采用牙垫，开牙球等配件进行优化。	减少印刷时叠色 AB 重影情况出现，提高印刷精度和颜色稳定性。
一种防爆角骑马钉装订机构	解决因纸张的厚度、材质或装订工艺等原因，导致书脊处的纸张出现破裂或翘起的问题。	研发完毕。	采用高速钢材料定制了专用底刀模具，安装在三面刀底刀位置，形成一种新型的骑马钉裁切成型设备改善爆角情况。	改善骑马钉裁切时爆角的情况。
一种在线调湿装需及轮转印刷线	解决因生产和存放过程会造成纸张柔韧性和延展性下降，生产波浪纹问题。	研发完毕。	在印刷机的烘干部分后部安装在线加湿装置，将纸张的含水量控制在合理范围内，以增强纸张的柔韧性和延展性，可以有效缓解波浪纹的出现，提高印刷品质量。	减少商业轮转印刷使用烘箱时纸张出现波浪纹的情况，提高印刷品质量。
一种印刷机双备份循环冷却水箱系统	提高水箱的冷却效果，延长设备使用寿命，同时减少设备出现故障时造成不必要的停机时间的问题。	研发完毕。	在印刷机水箱增加板式换热器与外接备用水箱进行外循环的形成新型双备份水箱循环系统的方案。	提升印刷机水箱冷却效率，延长设备使用寿命，减少设备故障。
一种双色调分色装界的色调采集机构	解决黑白产品采用 CMYK 四色印刷时色相难以控制，产品容易搭墨，蹭脏等问题，同时减少油墨和板材消耗。	研发完毕。	通过对原稿重新进行分色的方式，来改变黑白摄影作品的分色模式，再通过 Photoshop 中颜色转换功能转换成双色调模式，提高了印刷的稳定性。	提高了印刷的稳定性，提高生产效率和产品质量，减少油墨和板材的消耗，降低生产成本。
发票管理系统	降低发票登记错误率，重复报销和了解发票最新状态。	研发完毕。	通过 OCR 识别常用电子发票自动填写信息（金额、税号等），减少手动录入的内容，提升效率；通过手机浏览器登录系统后，只要扫发票上的二维码就可以比对系统中是否已经存在此发票，电脑端上传 PDF 的发票同样可以判断，防止重复处理，通过从税务软件上导出的全量发票查询导出结果 EXCEL 数据，可以一键导入修改发票状态，如冲红或作废。	提升企业管理效率，降低税务风险。
一种包装纸板高效烫金装置	通过增加更换镶件，减少更换烫金模具的时间，提升生产效率。	研发完毕。	提供一种包装纸板高效烫金装置，以解决热压机构中的烫金模具更换会花费大量时间，严重浪费了工作时间的问題。	减少转机时间，提升生产效率。
一种胶装线供胶装置	提升供胶效率，减少断胶频率，保障胶装线设备持续稳定运行。	研发完毕。	通过两个胶桶连续供胶的同时，通过开合组件控制两个挡板呈一开一合状态，实现胶液无缝切换供给，提升供胶效率，有效减少断胶频率，保障胶装线设备持续稳定运行。胶桶内的搅拌组件既能搅拌胶水，降低胶水凝固风险，增强流动性，又能通过刮板及时刮除桶壁残留胶液，减少胶水粘连，降低清理难度，延长胶桶使用寿命。	提升生产效率，降低质量风险，延长胶桶使用寿命。
一种塑封机供膜机构	解决塑封薄膜卷轴被不断使用的过程中，塑封薄膜卷轴不断变薄，变得松弛，导致薄膜输送过程中出现褶皱的情况。	研发完毕。	通过增加一种张紧机构，在感受到薄膜松弛以后，对薄膜进行支撑，保证薄膜张紧，避免薄膜出现褶皱，支撑滚轴可进行拆卸，便于对包装薄膜卷轴进行更换。	提升生产效率，降低质量风险。

一种印刷机连续式速干组件	解决印刷过程中，油墨自然干燥过程较慢，导致工作效率降低，普通油墨印刷时，前一印张未干的墨还会蹭到后一印张背面，损坏印品，存在一定质量风险。	研 发 完 毕。	通过冷却辊机构，便于对印刷后的纸张进行初步降温冷却使用，通过烘干机构，对纸张的印刷墨进行烘干处理。增强油墨或涂料与材料表面的附着力，从而提高印刷品的耐久性和整体质量。	提升生产效率，降低质量风险，提高印品的耐久性和整体质量。
成本分析-材料收发存管理系统	传统材料管理依赖手工记录和纸质文档，存在效率低下、数据不准确、库存积压或短缺等问题。企业需精准掌握材料流向，优化库存结构，降低库存成本，提升资金周转率。管理层需要实时数据支持采购计划、生产排程和财务分析。为此公司研发了成本分析-材料收发存管理系统。	研 发 完 毕。	通过采用系统集成技术、大数据分析技术对接 ERP 系统导出的 Excel 数据，实现企业材料收发存的自动化统计、审核及校验，确保库存数据的准确性和可追溯性，同时支持灵活的报表生成与数据核对。允许手动调整异常数据（如录入错误）。月末库存盘点时导入 ERP 最新数据，生成收发存汇总表，各部门的领用情况表等。导出历史出入库明细，配合审计人员核查物资流向。	提高成本核算，数据准确，及时反应差异情况，提高数据获取效率。
信创内容发布管理平台的研发	随着公司业务发展，对于 CMS 系统服务要求逐渐提升，为了提升公司服务能力，打造一套自主可控的满足新创要求的 CMS 系统。	项目已完成开发，并投入使用。	使用期间保障项目运行顺利。	创建公司自己的 CMS 系统，应用于后续承接项目的发布系统模块中，增强公司的技术能力，提升公司竞争力。
统战宣传智能创作平台的研发	杭州统一战线网站通过把握杭州统一战线的新方位新使命，聚焦全市中心任务，全面宣传统战工作的提质增效。	项目已完成开发，并投入使用。	使用期间保障项目运行顺利。	通过建设杭州统一战线网站，积累了门户网站的建设运维经验，同时提高公司收入，促进公司发展。
人才智能匹配推荐平台的研发	全面梳理设计杭州市人才集团门户网站栏目，构建一个综合性门户，强化集团在人才综服领域的市场领导地位与品牌影响力，促进杭州市乃至全国人才工作的繁荣发展，为产业升级与经济增长注入强劲动力。	项目已完成开发，并投入使用。	使用期间保障项目运行顺利。	通过建设杭州市人才集团官网，丰富企业级门户网站建设运维经验，促进公司发展。
工会活动数字化管理系统的研发	通过数字化手段，整合公益立法咨询、急救培训、疗休养服务、法律援助、免费体检、健康证申领、班前十分钟主题课等七大核心服务内容，为职工提供一站式便捷服务平台。	项目已完成开发，并投入使用。	使用期间保障项目运行顺利。	通过西湖工会网上活动市集的建设，拓展新领域，推动公司技术进步，有助于扩大公司市场。
智能 H5 活动页面生成系统的研发	面对越来越多的企业在日常活动推广上时常需创建问卷调查、抽奖等 H5 页，为了提高人员工作效率，创建智能 H5 功能，协助用户快速创建相应的 H5 应用。	项目已完成开发，并投入使用。	使用期间保障项目运行顺利。	通过 AI 技术协助用户实现快速创建问卷调查、抽奖、用户信息搜集等 H5 应用，提升媒体运营效率，提高公司服务能力，帮助公司进一步探索 AI 的发展路线。
报业数字人交互服务系统的研发	近几年来，ChatGPT、Sora 以及 DeepSeek 等大模型表现出来的惊人能力将 AIGC（人工智能生成内容）的应用热度推向新的高峰。在这一技术革命浪潮中，杭州网作为地方主流媒体，敏锐把握技术发展趋势，积极拥抱变革，同时秉持审慎原则，在确保内容安全的前提下，探索人工智能技术与媒体业务的深度融合。	项目已完成开发，并投入使用。	使用期间保障项目运行顺利。	通过深耕智能体数字人技术，打造更具影响力的应用场景，为媒体深度融合发展提供新动能，也为人工智能技术的负责任应用提供媒体样本，展示公司在数字人方向的技术实力，能够帮助公司更好的拓展后续业务。
文化遗产数字人展示系统的	为推动杭州“博物馆之城”数字化建设，将“AI+文化”相融合，打造出既能妙语连珠讲文物、侃典	项目已完成开发，并投入使	使用期间保障项目运行顺利。	这是对“AI+文化”融合的又一次创新尝试，让文化传播变得更轻盈、更有

研发	故，又能查展览、定路线的 AI 数字人，承担起传播杭州文博故事的重担，用更潮、更智能的方式带大家畅游杭州历史文化。	用。		趣。此次项目的顺利推进，不仅能提高公司知名度，更能提升公司形象。
文化主题 AI 绘画互动平台的研发	打造“宋韵颂廉”廉洁文化品牌，通过宋韵颂廉 AI 绘画的建设，邀请观展人员参与其中，打造专属的清廉画卷，感受“宋韵颂廉”魅力，提升着“宋韵颂廉”廉洁文化品牌影响力。	项目已完成开发，并投入使用。	使用期间保障项目运行顺利。	通过宋韵颂廉 AI 绘画的建设，实现公司对 AI 领域的新探索，深化公司定位。
网安产品选型服务门户的研发	依托数字化技术搭建一站式网络安全综合服务平台，集中展示各类网络安全产品与专业服务，同时同步呈现行业前沿资讯，方便用户高效浏览、快速查阅所需内容。	项目已完成开发，并投入使用。	使用期间保障项目运行顺利。	助力公司拓展网安服务新赛道，提升数字化竞争力与市场影响力。
微信生态智能运维系统的研发	聚焦公司微信生态运维业务核心需求，通过系统功能的拓展与优化，全面提升微信生态智能运维系统的性能与服务水平。	项目已完成开发，并投入使用。	使用期间保障项目运行顺利。	通过微信生态智能运维系统的研发与落地，持续优化公司微信生态运维流程、提升运维效率与精细化管理水平，进一步强化公司在微信生态运维领域的服务能力，夯实核心优势，增强企业市场竞争力，为公司微信生态相关业务的稳步拓展提供有力支撑。
高考志愿填报辅助引擎的研发	以数据与算法解决传统填报的信息不对称、效率低、决策盲等问题，根据考生选考科目、分数、排名以及历年各高校的录取情况，给考生推荐学校及专业，推动志愿填报向个性化、科学化转型。	项目已完成开发，并投入使用。	使用期间保障项目运行顺利。	通过高考志愿填报辅助引擎的研发与落地，有效拓宽公司业务布局与服务边界，丰富业务矩阵，进一步提升公司市场覆盖面与综合竞争力。
国际会议数字化服务平台的研发	研发国际会议数字化服务平台，旨在实现会议全流程数字化、智能化，提升会议组织效率、参会体验以及信息公布，拓宽公司会议服务业务边界，增强市场竞争力。	项目已完成开发，并投入使用。	使用期间保障项目运行顺利。	拓宽公司会议服务业务边界，增强市场竞争力。
政务信创门户智能化改造系统的研发	随着国家信创化相关政策的持续推进与明确要求，门户网站信创化改造已成为行业发展的重要趋势，在此背景下，政务信创门户智能化改造系统的研发，已成为公司布局政务信创领域、抢抓市场机遇的重要方向。	项目已完成开发，并投入使用。	使用期间保障项目运行顺利。	助力公司抢占政务信创市场先机，拓宽业务布局，强化核心竞争力，为公司长远发展注入新动能。

## 公司研发人员情况

	2025 年	2024 年	变动比例
研发人员数量（人）	132	129	2.33%
研发人员数量占比	5.91%	5.32%	0.59%
研发人员学历结构			
本科	43	31	38.71%
硕士	4	2	100.00%
其他	85	96	-11.46%
研发人员年龄构成			
30 岁以下	20	14	42.86%

30~40 岁	56	49	14.29%
其他	56	66	-15.15%

## 公司研发投入情况

	2025 年	2024 年	变动比例
研发投入金额（元）	14,283,221.10	12,650,233.94	12.91%
研发投入占营业收入比例	1.15%	0.88%	0.27%
研发投入资本化的金额（元）	0.00	0.00	0.00%
资本化研发投入占研发投入的比例	0.00%	0.00%	0.00%

## 公司研发人员构成发生重大变化的原因及影响

适用 不适用

## 研发投入总额占营业收入的比重较上年发生显著变化的原因

适用 不适用

## 研发投入资本化率大幅变动的原因及其合理性说明

适用 不适用

## 5、现金流

单位：元

项目	2025 年	2024 年	同比增减
经营活动现金流入小计	1,415,713,466.84	1,677,421,667.96	-15.60%
经营活动现金流出小计	1,353,552,054.53	1,566,923,094.96	-13.62%
经营活动产生的现金流量净额	62,161,412.31	110,498,573.00	-43.74%
投资活动现金流入小计	301,066,262.52	601,733,185.27	-49.97%
投资活动现金流出小计	253,288,203.19	600,569,090.99	-57.83%
投资活动产生的现金流量净额	47,778,059.33	1,164,094.28	4,004.31%
筹资活动现金流入小计	838,663,228.00	572,885,480.75	46.39%
筹资活动现金流出小计	872,222,721.84	814,695,731.62	7.06%
筹资活动产生的现金流量净额	-33,559,493.84	-241,810,250.87	86.12%
现金及现金等价物净增加额	76,377,673.71	-130,147,583.59	158.69%

## 相关数据同比发生重大变动的主要影响因素说明

适用 不适用

经营活动产生的现金流量净额同比下降 43.74%，主要系本期诉讼保全被冻结资金所致。

投资活动产生的现金流量净额同比上升 4,004.31%，主要系上期支付大额工程款等购建固定资产、无形资产和其他长期资产现金所致。

筹资活动产生的现金流量净额同比上升 86.12%，主要系本期新增发行 5.24 亿元的 25 华媒 MTN001 所致。

## 报告期内公司经营活动产生的现金净流量与本年度净利润存在重大差异的原因说明

适用 不适用

## 五、非主营业务分析

适用 不适用

单位：元

	金额	占利润总额比例	形成原因说明	是否具有可持续性
投资收益	13,988,512.02	-3.60%	主要系全资子公司杭州萧山日报传媒有限公司、杭州富阳日报传媒有限公司根据《中共浙江省委宣传部关于印发〈关于进一步加强县级融媒体中心建设的实施方案〉（浙宣[2019]11号）》文件精神，与地方融媒体中心合作开展媒体融合，在合作过程中为保障上市公司利益，约定了保底投资收益。以及处置信托、基金等交易性金融资产取得的投资收益，大额存单、企业债取得的收益等。	除处置信托、基金等交易性金融资产取得的投资收益以外，具有持续性。
公允价值变动损益	-536,360.49	0.14%	主要系交易性金融资产的公允价值变动。	否
资产减值	-169,296,125.43	43.58%	主要系计提中教未来商誉减值准备和计提余杭时报、布朗等项目长期股权投资减值准备。	否
营业外收入	684,707.34	-0.18%	主要系子公司账户解封，冲回计提预计负债。	否
营业外支出	69,090,103.06	-17.78%	主要系因南华大学舟山学院转设事项纠纷，本期对衡阳城投诉讼案件计提预计负债 6500 万元。	否

## 六、资产及负债状况分析

### 1、资产构成重大变动情况

单位：元

	2025 年末		2025 年初		比重增减	重大变动说明
	金额	占总资产比例	金额	占总资产比例		
货币资金	871,638,752.89	26.16%	706,080,330.49	20.43%	5.73%	主要系本期新增发行 5.25 亿元的 25 华媒 MTN001 所致。
应收账款	229,360,935.00	6.88%	269,961,809.14	7.81%	-0.93%	
存货	20,218,814.47	0.61%	24,357,780.36	0.70%	-0.09%	
投资性房地产	476,882,411.05	14.32%	474,984,418.88	13.74%	0.58%	
长期股权投资	374,243,458.89	11.23%	490,028,859.80	14.18%	-2.95%	主要系本期权益法核算确认亏损和计提余杭时报、布朗等项目长期股权投资减值准备。
固定资产	175,567,452.44	5.27%	198,609,086.88	5.75%	-0.48%	
在建工程	0.00		2,014,916.27	0.06%	-0.06%	
使用权资产	264,208,619.15	7.93%	171,376,943.35	4.96%	2.97%	主要系子公司风盛传媒本期新增地铁平面及语音项目。
短期借款	52,001,192.41	1.56%	56,244,982.34	1.63%	-0.07%	
合同负债	279,270,219.92	8.38%	258,630,337.69	7.48%	0.90%	
长期借款	150,417,934.00	4.52%	165,017,634.00	4.77%	-0.25%	
租赁负债	138,383,268.85	4.15%	103,020,209.07	2.98%	1.17%	
应付债券	524,951,830.63	15.76%			15.76%	主要系本期新增发行 5.25 亿元的 25 华媒 MTN001 所致。

境外资产占比较高

□适用 ☑不适用

## 2、以公允价值计量的资产和负债

适用 不适用

单位：元

项目	期初数	本期公允价值变动损益	计入权益的累计公允价值变动	本期计提的减值	本期购买金额	本期出售金额	其他变动	期末数
<b>金融资产</b>								
1. 交易性金融资产（不含衍生金融资产）	76,033,314.91	-536,360.49			147,000,000.00	159,103,444.64		63,393,509.78
3. 其他债权投资	52,222,527.78						-52,222,527.78	0.00
4. 其他权益工具投资	63,568,472.69		-29,435,030.25			1,000,000.00		33,133,442.44
5. 其他非流动金融资产					801,412.26			801,412.26
金融资产小计	191,824,315.38	-536,360.49	-29,435,030.25	0.00	147,801,412.26	160,103,444.64	-52,222,527.78	97,328,364.48
上述合计	191,824,315.38	-536,360.49	-29,435,030.25	0.00	147,801,412.26	160,103,444.64	-52,222,527.78	97,328,364.48
金融负债	0.00							0.00

其他变动的内容

其他债权投资中其他变动为本期期末重分类至一年内到期的非流动资产。

报告期内公司主要资产计量属性是否发生重大变化

是 否

## 3、截至报告期末的资产权利受限情况

详见第八节、七、31“所有权或使用权受到限制的资产”之说明。

## 七、投资状况分析

### 1、总体情况

适用 不适用

报告期投资额（元）	上年同期投资额（元）	变动幅度
3,459,803.97	11,869,220.68	-70.85%

### 2、报告期内获取的重大的股权投资情况

适用 不适用

### 3、报告期内正在进行的重大的非股权投资情况

适用 不适用

#### 4、金融资产投资

##### (1) 证券投资情况

适用 不适用

公司报告期不存在证券投资。

##### (2) 衍生品投资情况

适用 不适用

公司报告期不存在衍生品投资。

### 八、重大资产和股权出售

#### 1、出售重大资产情况

适用 不适用

公司报告期未出售重大资产。

#### 2、出售重大股权情况

适用 不适用

### 九、主要控股参股公司分析

适用 不适用

主要子公司及对公司净利润影响达 10%以上的参股公司情况

单位：元

公司名称	公司类型	主要业务	注册资本	总资产	净资产	营业收入	营业利润	净利润
浙江都市快报控股有限公司	子公司	广告、报刊、发行	50,000,000.00	262,094,227.27	170,569,282.70	223,201,915.17	-24,447,066.98	-24,579,906.37
杭州日报传媒有限公司	子公司	广告、报刊、发行	23,630,000.00	749,215,610.69	568,925,656.00	334,224,665.63	30,920,192.57	30,805,242.33
杭州日报报业集团盛元印务有限公司	子公司	印刷	285,580,600.00	254,658,168.32	96,518,139.45	171,395,014.57	-56,221,419.86	-56,166,658.48
杭州网络传媒有限公司	子公司	广告、报刊、发行	12,000,000.00	144,067,034.28	122,305,285.65	46,296,482.20	3,999,108.04	4,001,130.52
浙江风盛传媒股份有限公司	子公司	广告	50,000,000.00	374,088,707.05	82,016,763.95	181,024,096.63	-16,823,751.03	-17,936,329.37
中教未来国际教育科技(北京)集团有限公司	子公司	教育咨询	10,000,000.00	302,773,595.11	210,137,782.77	113,494,961.17	-49,819,198.94	-53,833,712.20

报告期内取得和处置子公司的情况

适用 不适用

公司名称	报告期内取得和处置子公司方式	对整体生产经营和业绩的影响
杭州关注文化传媒有限公司（曾用名杭州日报文化传媒有限公司）	新设	成立于 2025 年 8 月 13 日，截至 2025 年 12 月 31 日，该公司的净资产为 2,343,285.37 元，成立日至期末的净利润为 37,451.39 元。
南京市好声音风尚传媒有限公司	注销	该企业注销后未对本公司整体生产经营和业绩造成重大影响。
海宁华媒公望商业管理有限公司	注销	该企业注销后未对本公司整体生产经营和业绩造成重大影响。
北京大业未来教育科技有限公司	注销	该企业注销后未对本公司整体生产经营和业绩造成重大影响。
贵州中教未来教育科技有限公司	注销	该企业注销后未对本公司整体生产经营和业绩造成重大影响。

## 十、公司控制的结构化主体情况

适用 不适用

## 十一、公司未来发展的展望

2026 年是“十五五”规划的开局之年，是杭州加快建设世界一流社会主义现代化国际大都市的重要一年。公司将坚持以习近平新时代中国特色社会主义思想为指引，深入学习贯彻党的二十大和二十届历次全会精神，深度融入杭州城市发展大局，坚持稳中求进工作总基调，以改革破局、以创新赋能、以实干开路，奋力推动公司迈入转型升级新阶段，稳步实现高质量发展。

深化推进产业发展强基提效。以弱势产能强基、优势产业提效为抓手，坚持分类施策、统筹推进，补短板、强弱项，扬优势、提效益，推动产业稳健发展。提升传媒板块服务能级，立足场景应用，拓展“媒体+政务服务商务”，推进文化与科技融合，打造综合服务提供商，构建多元化媒体产业集群。增进会展板块品牌效益，以万物生长大会、未来生活节 10 周年为契机，做强自有 IP；围绕“音乐+、消费+、文化+”新赛道，积极争取新项目、新资源，持续打响“杭州头部国际会议专家团队”品牌。实现教育板块资源聚合，围绕学前、非学科、职业、国际教育和研学等细分领域，坚持“媒体+实体”双轮驱动，进一步汇聚教育板块内容用户资源，推动“内容影响力”向“服务变现力”转化。推动园区板块扩面提质，突出产品特色、优化运营模式，推动稳妥扩面，积极参与优质国有园区或文旅运营项目，实现产商文互促共生，打造“华媒智谷”省域园区生态运营品牌。发挥资本平台运作功能，立足国有文化产业上市平台定位，通过做优资产结构、做强资本运作、做大优质产业体系，建设服务杭州国有文化产业发展的资本平台。

## 十二、报告期内接待调研、沟通、采访等活动

适用 不适用

接待时间	接待地点	接待方式	接待对象类型	接待对象	谈论的主要内容及提供的资料	调研的基本情况索引
2025 年 05 月 13 日	公司通过“全景路演”网站（ <a href="https://rs.p5w.net">https://rs.p5w.net</a> ）、微信公众号“全景财经”、全景路演 APP 采用网络远程的方式召开业绩说明会	网络平台线上交流	其他	通过“全景路演”网站（ <a href="https://rs.p5w.net">https://rs.p5w.net</a> ）、微信公众号“全景财经”或全景路演 APP 对本公司进行提问的投资者	公司的基本情况、公司的业务板块和业务布局、公司的诉讼事项等；未提供书面资料	<a href="http://www.cninfo.com.cn">http://www.cninfo.com.cn</a> ，2025 年 5 月 13 日投资者关系活动记录表

## 十三、市值管理制度和估值提升计划的制定落实情况

公司是否制定了市值管理制度。

是 否

公司是否披露了估值提升计划。

是 否

#### 十四、“质量回报双提升”行动方案贯彻落实情况

公司是否披露了“质量回报双提升”行动方案公告。

是 否

## 第四节 公司治理、环境和社会

### 一、公司治理的基本状况

报告期内，公司严格按照《公司法》、《证券法》、《上市公司治理准则》、《深圳证券交易所股票上市规则》、《企业内部控制基本规范》及其配套指引等有关法律法规、规范性文件的要求，不断完善公司法人治理结构，健全内部管理和控制制度，规范公司运作，加强内幕信息管理，强化信息披露工作。

公司治理的实际状况与法律、行政法规和中国证监会发布的关于上市公司治理的规定是否存在重大差异

是 否

公司治理的实际状况与法律、行政法规和中国证监会发布的关于上市公司治理的规定不存在重大差异。

### 二、公司相对于控股股东、实际控制人在保证公司资产、人员、财务、机构、业务等方面的独立情况

公司与控股股东在业务、人员、资产、机构、财务上已经做到“五分开”，具有独立完整的业务及自主经营能力，不存在向控股股东报送未公开信息等违反公司治理准则的非规范行为。

1、业务方面：公司独立于控股股东，具有独立完整的业务及自主经营能力。

2、人员方面：公司在人事、薪酬管理方面进行独立管理；公司与所有员工均签订了劳动合同；公司股东推荐的董事、监事通过合法程序任职，没有干预公司董事会和股东会作出的人事任免决定的情形。

3、资产方面：公司拥有独立于控股股东的生产系统、辅助生产系统和配套设施等；公司拥有独立的采购和销售系统。公司与控股股东及其他关联方资产权属清晰，不存在控股股东及其他关联方违规占用公司资产、资产及其他资源的情形。公司不存在以资产或信誉为各股东的债务提供担保，也未以公司名义的借款、授信额度转借给各股东。公司对所有资产具有完全的控制支配权，不存在资产、资金被控股股东占用而损害公司利益的情形。

4、机构方面：公司具有完整、独立的法人治理结构，公司的股东会、董事会、经营管理机构等均依法设立，并规范运作；不存在与控股股东合署办公的情况。

5、财务方面：公司设有独立的财务部门，建立了独立的会计核算体系和财务管理制度，开立了独立的银行账户和税务登记号，独立经营纳税。

### 三、同业竞争情况

适用 不适用

### 四、董事和高级管理人员情况

#### 1、基本情况

姓名	性别	年龄	职务	任职状态	任期起始日期	任期终止日期	期初持股数（股）	本期增持股份数量（股）	本期减持股份数量（股）	其他增减变动（股）	期末持股数（股）	股份增减变动的原因
项辉	男	48	董事	现任	2026年02月27日		0	0	0	0	0	不适用
			董事长	现任	2026年02月27日							

高坚强	男	39	董事	现任	2023年04月03日	77,700	0	0	0	77,700	不适用
			副总经理	现任	2019年04月26日						
			董事会秘书	现任	2014年12月15日						
邵双平	男	53	董事	现任	2023年04月03日	0	0	0	0	0	不适用
曹国熊	男	53	独立董事	现任	2021年01月29日	0	0	0	0	0	不适用
章丰	男	53	独立董事	现任	2021年01月29日	0	0	0	0	0	不适用
傅怀全	男	58	独立董事	现任	2021年01月29日	0	0	0	0	0	不适用
何亚达	男	58	财务负责人	现任	2023年11月06日	0	0	0	0	0	不适用
杨淑英	女	50	常务副总经理	现任	2024年06月17日	0	0	0	0	0	不适用
王柏华	男	57	副总经理	现任	2016年02月03日	0	0	0	0	0	不适用
沈斌	男	44	副总经理	现任	2023年11月06日	0	0	0	0	0	不适用
陆元峰	男	51	董事	离任	2024年04月23日	0	0	0	0	0	不适用
			董事长	离任	2024年04月23日						
合计	--	--	--	--	--	77,700	0	0	0	77,700	--

报告期是否存在任期内董事和高级管理人员离任的情况

是 否

2026年1月30日，陆元峰同志因工作调整申请辞去公司董事长、董事、审计委员会委员职务，辞职后不再担任公司及子公司的任何职务。详见2026年1月31日披露的《关于公司董事长离任的公告》。

公司董事、高级管理人员变动情况

适用 不适用

姓名	担任的职务	类型	日期	原因
项辉	董事、董事长	被选举	2026年02月27日	工作调动
陆元峰	董事、董事长	离任	2026年01月30日	工作调动

## 2、任职情况

公司现任董事、高级管理人员专业背景、主要工作经历以及目前在公司的主要职责

项辉先生，1978年生，法学硕士，高级编辑，中国国籍，无境外居住权。历任杭州市委政策研究室副主任、杭州日报报业集团党委委员、副总编辑。现任杭州日报报业集团党委委员、杭州日报报业集团有限公司副总经理、浙江都市快报控股有限公司董事长、浙江华媒控股股份有限公司董事、董事长、审计委员会委员。

高坚强先生，1987年生，硕士研究生，中国注册会计师，中国国籍，无境外居住权。曾先后任职于安永会计师事务所以及浙江晶盛机电股份有限公司。现任浙江华媒控股股份有限公司董事、副总经理、董事会秘书，浙江华媒投资有限

公司董事长，浙江都市快报控股有限公司董事。高坚强先生曾多次荣获新财富金牌董秘、浙江省上市公司优秀董秘、上市公司投关天马奖优秀董秘等荣誉。

邵双平先生，1973 年生，大专，助理编辑，中国国籍，无境外居住权。历任杭州日报传媒有限公司董事、副总经理；现任杭州日报传媒有限公司董事、总经理，浙江华媒控股股份有限公司董事，杭州日报党委副书记，杭州杭报典藏文化艺术有限公司董事长。

曹国熊先生，1973 年出生，硕士，高级会计师、注册会计师，中国国籍，无境外居住权，浙江省第十三届政协委员，杭州市第十二届政协常务委员。2011 年 6 月至今，任浙江普华天勤股权投资管理有限公司董事长。2021 年 1 月至今，任浙江华媒控股股份有限公司独立董事。

章丰先生，1973 年出生，硕士，中国国籍，无境外居住权，浙江省第十三届政协应用型智库专家、浙江省工商联数字经济工作委员会副主任。2005 年 7 月至 2011 年 11 月，历任浙江团省委常委、宣传部长，青年时报社长、总编辑；2011 年 11 月至 2015 年 12 月，历任浙江省科学技术协会副主席、中国科学技术协会调宣部副部长；2016 年 1 月至 2019 年 5 月，任网易传媒副总编辑；2019 年 5 月至今，任浙江省数字经济学会常务副会长。2021 年 1 月至今，任浙江华媒控股股份有限公司独立董事。

傅怀全先生，1968 年出生，硕士，中国国籍，无境外居住权，注册会计师、高级会计师。1997 年至 2012 年，历任连云港华瑞会计师事务所所长、艾欧史密斯（中国）热水器有限公司审计经理、苏宁电器集团公司审计总监、协鑫（集团）控股有限公司审计总监；2012 年至 2019 年，任海亮集团董事局董事、集团副总裁、海亮股份监事会主席；2019 年至 2024 年 9 月，任浙江天泽企业管理咨询有限公司董事长；2020 年 12 月至 2025 年 11 月，任浙江万马股份有限公司独立董事；2024 年 11 月至 2026 年 3 月，任西子清洁能源装备制造股份有限公司独立董事。现任浙江华媒控股股份有限公司独立董事、宁波中百股份有限公司独立董事。

何亚达先生，1968 年生，大学本科，编辑，中国国籍，无境外居住权。2016 年 2 月至 2023 年 10 月，担任浙江都市快报控股有限公司总经理；2023 年 10 月至今，担任浙江华媒控股股份有限公司党委副书记，浙江都市会展文化发展有限公司董事长；2023 年 11 月起，担任浙江华媒控股股份有限公司财务负责人。

杨淑英女士，1976 年生，大学本科，记者，中国国籍，无境外居住权。曾任杭州日报记者，都市快报记者，每日商报科教部副主任、广告部主任，杭州日报专刊中心副主任，杭州每日传媒有限公司副总经理、总经理，浙江华媒教育科技有限公司总经理。现任浙江华媒控股股份有限公司党委副书记、常务副总经理（主持工作），浙江华媒优培教育科技有限公司董事长、总经理，杭州日报传媒有限公司监事会主席。

王柏华先生，1969 年生，本科，中国国籍，无境外居住权。历任萧山日报副总编辑、萧山日报副社长（主持工作）、杭州萧山日报传媒有限公司总经理、萧山日报社长、杭州萧山日报传媒有限公司总经理、十九楼网络股份有限公司监事会主席、浙江风盛传媒股份有限公司副董事长。现任浙江华媒控股股份有限公司副总经理，杭州文化产权交易所有限公司董事长、总经理，杭州日报报业集团每日送电子商务有限公司董事长，全国报纸自办发行协会副会长。

沈斌先生，1982 年生，硕士研究生，经济师，中国国籍，无境外居住权。历任杭州市文化创意产业办公室（中国国际动漫节节展办公室）招商会展部副部长、部长，浙江华媒控股股份有限公司产业运营部副主任（主持工作）、主任，浙江时代国际展览服务有限公司董事、副总经理，快点文化传播（上海）有限公司董事等。现任浙江华媒控股股份有限公司副总经理，兼任浙江都市会展文化发展有限公司总经理，中教未来国际教育科技（北京）集团有限公司董事，浙江风盛传媒股份有限公司副董事长，杭州城市会展研究会副会长。

控股股东、实际控制人同时担任上市公司董事长和总经理的情况

适用 不适用

在股东单位任职情况

适用 不适用

任职人员姓名	股东单位名称	在股东单位担任的职务	任期起始日期	任期终止日期	在股东单位是否领取报酬津贴
项辉	杭州日报报业集团有限公司	副总经理	2025 年 12 月 23 日		是
项辉	都市快报社	党委书记	2023 年 11 月 13 日		否

## 在其他单位任职情况

☑适用 ☐不适用

任职人员姓名	其他单位名称	在其他单位担任的职务	任期起始日期	任期终止日期	在其他单位是否领取报酬津贴
项辉	杭州市旅游协会	第六届副会长	2024年05月01日		否
项辉	杭州市新闻工作者协会	第九届理事会理事、常务理事	2024年08月01日		否
项辉	杭州市消费者权益保护委员会	第七届委员会副主任	2025年01月01日		否
项辉	浙江都市快报控股有限公司	董事长	2025年03月01日		否
项辉	浙江都快传媒集团有限公司	董事长	2025年03月01日		否
高坚强	浙江华媒投资有限公司	董事长、法定代表人	2019年01月09日		否
高坚强	浙江华媒优培教育科技有限公司	董事	2018年03月19日	2025年03月25日	否
高坚强	浙江都市快报控股有限公司	董事	2025年03月25日		否
邵双平	杭州日报传媒有限公司	董事	2015年03月27日		是
邵双平	杭州日报传媒有限公司	总经理	2019年07月23日		是
邵双平	杭州杭报典藏文化艺术有限公司	董事长	2024年01月25日		否
曹国熊	浙江普华天勤股权投资管理有限公司	董事长	2011年06月20日		否
章丰	浙江省数字经济学会	副会长兼秘书长	2019年05月01日		是
傅怀全	西子清洁能源装备制造股份有限公司	独立董事	2024年11月18日	2026年03月24日	是
傅怀全	宁波中百股份有限公司	独立董事	2026年04月20日		是
何亚达	浙江都市会展文化发展有限公司	董事长	2023年11月02日		否
何亚达	浙江都市快报控股有限公司	顾问	2023年10月26日		是
何亚达	中国轻工业联合会展览中心	副主任	2017年10月01日		否
杨淑英	杭州日报传媒有限公司	监事会主席	2024年08月29日		否
杨淑英	浙江华媒优培教育科技有限公司	董事长、总经理、法定代表人	2018年03月08日		否
王柏华	十九楼网络股份有限公司	监事会主席	2023年07月31日	2025年05月08日	否
王柏华	浙江风盛传媒股份有限公司	副董事长	2023年12月04日	2025年05月08日	否
王柏华	杭州文化产权交易所有限公司	董事长、总经理、法定代表人	2016年02月18日		否
王柏华	杭州日报报业集团每日送电子商务有限公司	董事长、法定代表人	2025年05月08日		否
王柏华	全国报纸自办发	副会长	2025年10月01日		否

	行协会				
沈斌	中教未来国际教育科技（北京）集团有限公司	董事	2022 年 06 月 01 日		否
沈斌	浙江时代国际展览服务有限公司	董事、副总经理	2022 年 08 月 01 日	2025 年 05 月 08 日	否
沈斌	浙江都市会展文化发展有限公司	董事、总经理、法定代表人	2023 年 12 月 01 日		否
沈斌	杭州城市会展研究会	副会长	2023 年 09 月 01 日		否
沈斌	浙江风盛传媒股份有限公司	副董事长	2025 年 05 月 08 日		否

公司现任及报告期内离任董事和高级管理人员近三年证券监管机构处罚的情况

适用 不适用

### 3、董事、高级管理人员薪酬情况

董事、高级管理人员薪酬的决策程序、确定依据、实际支付情况

公司第七届董事会第十七次会议、2014 年年度股东大会审议通过《董事、监事及高级管理人员薪酬管理制度》，董事、高级管理人员的薪酬根据该制度执行。

董事的薪酬由独立董事专门会议、董事会、股东会审议，高级管理人员的薪酬由独立董事专门会议、董事会审议。

2025 年度，在公司领薪的董事、高级管理人员实行年薪制，主要构成为基础年薪和绩效年薪，年薪标准结合具体岗位职责和工作目标，并参考 2024 年度行业薪酬水平而确定。独立董事实行固定津贴。

公司报告期内董事和高级管理人员薪酬情况

单位：万元

姓名	性别	年龄	职务	任职状态	从公司获得的税前报酬总额	是否在公司关联方获取报酬
项辉	男	48	董事、董事长	现任	0	是
高坚强	男	39	董事、副总经理、董事会秘书	现任	60.61	否
邵双平	男	53	董事	现任	77.45	否
曹国熊	男	53	独立董事	现任	7.14	否
章丰	男	53	独立董事	现任	7.14	否
傅怀全	男	58	独立董事	现任	7.14	否
何亚达	男	58	财务负责人	现任	73.66	否
杨淑英	女	50	常务副总经理	现任	64.54	否
王柏华	男	57	副总经理	现任	60.81	否
沈斌	男	44	副总经理	现任	65.95	否
陆元峰	男	51	董事、董事长	离任	0	是
合计	--	--	--	--	424.44	--

报告期末全体董事和高级管理人员实际获得薪酬的考核依据	根据行业整体发展趋势，制定年度考核指标
报告期末全体董事和高级管理人员实际获得薪酬的考核完成情况	完成
报告期末全体董事和高级管理人员实际获得薪酬的递延支付安排	不适用
报告期末全体董事和高级管理人员实际获得薪酬的止付追索情况	不适用

其他情况说明

适用 不适用

## 五、报告期内董事履行职责的情况

### 1、董事出席董事会及股东会的情况

董事出席董事会及股东会的情况							
董事姓名	本报告期应参加董事会次数	现场出席董事会次数	以通讯方式参加董事会次数	委托出席董事会次数	缺席董事会次数	是否连续两次未亲自参加董事会会议	出席股东会次数
高坚强	5	1	4	0	0	否	2
邵双平	5	1	4	0	0	否	2
曹国熊	5	0	4	1	0	否	0
章丰	5	1	4	0	0	否	2
傅怀全	5	1	4	0	0	否	1
陆元峰	5	1	4	0	0	否	2

连续两次未亲自出席董事会的说明

不适用。

### 2、董事对公司有关事项提出异议的情况

董事对公司有关事项是否提出异议

是 否

报告期内董事对公司有关事项未提出异议。

### 3、董事履行职责的其他说明

董事对公司有关建议是否被采纳

是 否

董事对公司有关建议被采纳或未被采纳的说明

报告期内董事对公司有关事项未提出异议。

## 六、董事会下设专门委员会在报告期内的情况

委员会名称	成员情况	召开会议次数	召开日期	会议内容	提出的重要意见和建议	其他履行职责的情况	异议事项具体情况
审计委员会	傅怀全、章丰、陆元峰	7	2025年01月20日	《关于2024年度财务报表审计情况沟通的议案》	通过	-	-
			2025年04月07日	《关于2024年度财务报表审计情况沟通的议案》	通过	-	-
			2025年04月17日	《2024年度报告全文及其摘要》、《2024年度财务决算报告》、《2024年度利润分配预案》、《关于2024年度日常关联交易执行情况的议案》、《关于计提信用减值和资产减值准备的议案》、《2024年度内部控制评价报告》、《审计委员会对会计师事务所	通过	-	-

			2024 年度履职情况评估及履行监督职责情况的报告》、《关于资产核销的议案》、《关于使用自有闲置资金进行委托理财的议案》			
		2025 年 04 月 29 日	《2025 年第一季度报告》	通过	-	-
		2025 年 08 月 21 日	《2025 年半年度报告全文及其摘要》 《关于计提信用减值损失的议案》 《关于聘请 2025 年度财务报表审计机构和内部控制审计机构的议案》	通过	-	-
		2025 年 10 月 29 日	《2025 年第三季度报告》《关于计提信用减值准备的议案》	通过	-	-
		2025 年 12 月 12 日	《关于预计 2026 年度日常关联交易额度的议案》《关于控股子公司萧文商业接受财务资助暨关联交易的议案》	通过	-	-

## 七、审计委员会工作情况

审计委员会在报告期内的监督活动中发现公司是否存在风险

是 否

审计委员会对报告期内的监督事项无异议。

## 八、公司员工情况

### 1、员工数量、专业构成及教育程度

报告期末母公司在职员工的数量（人）	46
报告期末主要子公司在职员工的数量（人）	2,187
报告期末在职员工的数量合计（人）	2,233
当期领取薪酬员工总人数（人）	2,233
母公司及主要子公司需承担费用的离退休职工人数（人）	47
专业构成	
专业构成类别	专业构成人数（人）
生产人员	1,218
销售人员	318
技术人员	313
财务人员	99
行政人员	285
合计	2,233
教育程度	
教育程度类别	数量（人）
硕士及以上	115
大学本科	883
大学专科	464
中专技工	122
高中及以下	649

合计	2,233
----	-------

## 2、薪酬政策

公司根据职工的职能和职级确定相应的薪酬形式，主要包括年薪制和组合工资制（岗位+绩效）。公司严格按照国家和地方法律法规以及公司制度为职工缴纳社会保险和住房公积金，并为职工提供丰富和完善的福利计划，包括就餐补贴、高温补贴、年度体检、年度旅游、带薪休假、带薪病假、婚育礼金、节日慰问、女工保险等。

## 3、培训计划

公司注重职工的职业技能提升和个人职业发展。报告期内，根据战略规划、产业布局、重要项目等需要，公司采取定制化课程和实地考察相结合方式，重点在人工智能、园区运营、新媒体运营、营销管理、投后管理、行政管理、财务管理等方面，举办一系列更加注重实战、实际、实效的培训项目，全年组织各级、各类培训，培训效果明显，学员满意度和员工敬业度显著提升。

## 4、劳务外包情况

适用 不适用

## 九、公司利润分配及资本公积金转增股本情况

报告期内利润分配政策，特别是现金分红政策的制定、执行或调整情况

适用 不适用

公司利润分配政策的执行情况，符合《公司章程》的规定和股东会决议的要求，分红标准和比例明确且清晰，相关的决策程序和机制完备，独立董事履职尽责并发挥了应有的作用，股东会和日常投资者接待为中小股东提供了充分表达意见和诉求的机会，中小股东的合法权益得到充分维护。

现金分红政策的专项说明	
是否符合公司章程的规定或股东会决议的要求：	是
分红标准和比例是否明确和清晰：	是
相关的决策程序和机制是否完备：	是
独立董事是否履职尽责并发挥了应有的作用：	是
公司未进行现金分红的，应当披露具体原因，以及下一步为增强投资者回报水平拟采取的举措：	<p>2025 年度公司未实现盈利，结合当前经营实际与未来发展规划，本年度拟不进行利润分配，留存的未分配利润将主要用于以下方面：</p> <p>1) 保障日常经营稳定运行。满足公司日常经营资金需求，支持各项业务的开展，应对可能产生的经营风险等。</p> <p>2) 保障偿债能力。截至 2025 年 12 月 31 日，公司合并短期借款余额 0.52 亿元，一年内到期非流动负债 1.33 亿元，应付债券 5.25 亿元，为保障偿债能力，公司需要预留资金偿还有息负债。</p> <p>公司一直严格按照相关法律法规和《公司章程》的规定，积极用现金分红形式回报投资者，最近三个会计年度累计现金分红 29,513,253.89 元。在后续的经营发展中，公司将围绕“聚焦、瘦身、提效、转型”，进一步聚焦主责主业，推进产业发展强基提效，优化业务结构，强化成本管控，提升经营质量，持续完善公司治理等举措，兼顾公司的可持续发展和对投资者的合理回报，保持利润分配政策的连续性和稳定性，在符合利润分配政策、保证公司正常</p>

	经营和长远发展的前提下，积极采取现金分红形式回报投资者。
中小股东是否有充分表达意见和诉求的机会，其合法权益是否得到了充分保护：	是
现金分红政策进行调整或变更的，条件及程序是否合规、透明：	报告期内未发生变动

公司报告期内盈利且母公司可供股东分配利润为正但未提出现金红利分配预案

适用 不适用

本报告期利润分配及资本公积金转增股本情况

适用 不适用

公司计划年度不派发现金红利，不送红股，不以公积金转增股本。

## 十、公司股权激励计划、员工持股计划或其他员工激励措施的实施情况

适用 不适用

公司报告期无股权激励计划、员工持股计划或其他员工激励措施及其实施情况。

## 十一、报告期内的内部控制制度建设及实施情况

### 1、内部控制建设及实施情况

2025 年，公司依照五部委联合发布的《企业内部控制基本规范》及其配套指引、《深圳证券交易所上市公司自律监管指引第 1 号——主板上市公司规范运作》等相关法律、法规、规范性文件的要求，紧密围绕公司发展战略，稳步实施内控工作，努力实现“以全面风险管理为导向，优化内控体系，提升管理水平，防范经营风险，提高经济效益”的内控工作目标。2025 年，公司监察审计部在审计委员会的指导下，根据年度审计计划的安排及《内部控制手册》等公司制度的要求，选取部分子公司进行财务收支与内控管理审计，通过对子公司的财务收支和内部控制的深入检查，检查其是否有效执行公司《内部控制手册》，是否建立关键环节的重大控制，相关流程是否规范有效等，帮助被审计单位梳理、查找内控缺陷并提出改进建议，从而进一步规范公司管理，降风险、促效益。在内部控制评价工作上，2026 年 1 月，公司制订了《2025 年度内部控制评价工作方案》，成立了内部控制评价工作小组，在董事会的领导下开展 2025 年度内部控制评价工作。评价工作小组通过实施现场测试、认定控制缺陷、汇总评价结果、编制评价报告等环节，向公司董事会提交了《2025 年度内部控制评价报告》。此外，评价工作小组还对公司《2024 年度内部控制评价报告》指出的内部控制一般缺陷的整改落实情况进行了再核实。

### 2、报告期内发现的内部控制重大缺陷的具体情况

是 否

## 十二、公司报告期内对子公司的管理控制情况

对子公司的管理控制存在异常

是 否

## 十三、内部控制评价报告或内部控制审计报告

### 1、内控评价报告

内部控制评价报告全文披露日期	2026 年 04 月 24 日
内部控制评价报告全文披露索引	巨潮资讯网 <a href="http://www.cninfo.com.cn">http://www.cninfo.com.cn</a>

纳入评价范围单位资产总额占公司合并财务报表资产总额的比例		97.56%
纳入评价范围单位营业收入占公司合并财务报表营业收入的比例		99.86%
缺陷认定标准		
类别	财务报告	非财务报告
定性标准	重大缺陷：单独缺陷或连同其他缺陷导致不能及时防止或发现并纠正财务报告中的重大错报。出现下列情形的，认定为重大缺陷：(1)董事、监事和高级管理人员舞弊；(2)企业更正已公布的财务报告；(3)外部审计披露的重大错报而不是由公司首先发现的；(4)企业审计委员会和内部审计机构对内部控制的监督无效；(5)已经发现并报告给管理层的重大内部控制缺陷在经过合理的时间后，并未加以改正。重要缺陷：单独缺陷或连同其他缺陷导致不能及时防止或发现并纠正财务报告中虽然未达到和超过重要性水平，仍应引起管理层重视的错报。一般缺陷：不构成重大缺陷或重要缺陷的其他内部控制缺陷。	出现以下情形的，认定为重大缺陷，其他情形按影响程度分别确定为重要缺陷或一般缺陷：(1)企业决策程序不科学，如决策失误，导致并购不成功；(2)违犯国家法律、法规，如环境污染；(3)管理人员或技术人员纷纷流失；(4)媒体负面新闻频现；(5)内部控制评价的结果特别是重大或重要缺陷未得到整改；(6)重要业务缺乏制度控制或制度系统性失效；(7)并购重组失败，或新扩充下属单位经营难以为继；(8)发生重大负面事项，并对企业定期报告披露造成负面影响。
定量标准	重大缺陷：潜在错报金额 $\geq$ 利润总额 5%或潜在错报金额 $\geq$ 资产总额 1%或潜在错报金额 $\geq$ 营业收入 1%。重要缺陷：未达到重大缺陷定量标准，但利润总额 3% $\leq$ 潜在错报风险 $<$ 利润总额 5%或资产总额 0.5% $\leq$ 潜在错报风险 $<$ 资产总额 1%或营业收入 0.5% $\leq$ 潜在错报风险 $<$ 营业收入 1%。一般缺陷：潜在错报未达到重大缺陷、重要缺陷标准	重大缺陷：直接财产损失 $\geq$ 利润总额 5%或直接财产损失 $\geq$ 资产总额 1%或直接财产损失 $\geq$ 营业收入 1%。重要缺陷：未达到重大缺陷定量标准，但利润总额 3% $\leq$ 直接财产损失 $<$ 利润总额 5%或资产总额 0.5% $\leq$ 直接财产损失 $<$ 资产总额 1%或营业收入 0.5% $\leq$ 直接财产损失 $<$ 营业收入 1%。一般缺陷：直接财产损失未达到重大缺陷、重要缺陷标准
财务报告重大缺陷数量（个）		0
非财务报告重大缺陷数量（个）		0
财务报告重要缺陷数量（个）		0
非财务报告重要缺陷数量（个）		0

## 2、内部控制审计报告

适用 不适用

内部控制审计报告中的审议意见段	
我们认为，浙江华媒控股股份有限公司于 2025 年 12 月 31 日按照《企业内部控制基本规范》和相关规定在所有重大方面保持了有效的财务报告内部控制。	
内控审计报告披露情况	披露
内部控制审计报告全文披露日期	2026 年 04 月 24 日
内部控制审计报告全文披露索引	巨潮资讯网 <a href="http://www.cninfo.com.cn">http://www.cninfo.com.cn</a>
内控审计报告意见类型	标准无保留意见
非财务报告是否存在重大缺陷	否

会计师事务所是否出具非标准意见的内部控制审计报告

是 否

会计师事务所出具的内部控制审计报告与董事会的自我评价报告意见是否一致

是 否

报告期或上年度是否被出具内部控制非标准审计意见

是 否

#### 十四、上市公司治理专项行动自查问题整改情况

不适用。

#### 十五、环境信息披露情况

上市公司及其主要子公司是否纳入环境信息依法披露企业名单

是 否

#### 十六、社会责任情况

作为国有文化企业，公司努力实现社会效益和经济效益相统一，在保持经营稳健发展的同时，积极履行社会责任，彰显国企担当。

公司持续承担社会责任，积极投身公益慈善，从公益教育、绿色环保、关爱老人、关爱留守儿童、文明风尚等多个维度助力社会公益，营造社会文明清朗、向上向善的良好氛围。旗下各级控股子公司联合各自所运营的媒体，坚持社会主义核心价值观引领，坚持新闻为民，把实现社会效益放在优先位置。“快公益”为代表的公益平台和“阳光助学”、“党报记者·绿色传递”等品牌公益活动，构筑起华媒控股全方位的公益活动矩阵，聚焦社会热点痛点、关注社会弱势群体、集结社会各路力量，持续推动社会公益事业蓬勃发展，彰显杭州文明善城气质，助力杭州打造“慈善之都”。

此外，公司在产品（服务）质量、环境保护、资源节约、促进就业、员工权益保护、投资者权益保护等方面坚守应履行的职责和义务。

#### 十七、巩固拓展脱贫攻坚成果、乡村振兴的情况

报告期内，公司暂未开展脱贫攻坚、乡村振兴工作。

## 第五节 重要事项

### 一、承诺事项履行情况

#### 1、公司实际控制人、股东、关联方、收购人以及公司等承诺相关方在报告期内履行完毕及截至报告期末尚未履行完毕的承诺事项

适用 不适用

承诺事由	承诺方	承诺类型	承诺内容	承诺时间	承诺期限	履行情况
资产重组所作承诺	杭州日报报业集团（杭州日报社）；杭州日报报业集团有限公司；都市快报社	关于同业竞争、关联交易、资金占用方面的承诺	<p>关于避免同业竞争的承诺：为避免今后与上市公司之间可能出现同业竞争，维护上市公司的利益，杭报集团与杭报集团有限公司、都市快报社分别出具了关于避免同业竞争的承诺函：鉴于华智控股拟向杭州日报报业集团有限公司及都市快报社非公开发行股份购买资产，杭州日报报业集团有限公司将成为华智控股之控股股东，杭州日报报业集团（杭州日报社）将成为华智控股实际控制人。在此基础上，本集团/本公司/本社承诺：（1）自本承诺函签署之日起，本集团/本公司/本社将不会以任何方式直接或间接地从事与华智控股的业务及活动构成或可能构成竞争的业务及活动，也不会参与投资、拥有或控制任何与华智控股经营的业务及活动构成或可能构成竞争的任何法人及/或其他组织。（2）如本集团/本公司/本社（包括本集团/本公司/本社现有或将来以任何方式直接或间接地投资、拥有或控制的法人及/或其他组织）获得的任何商业机会与华智控股所从事的业务及活动构成或可能构成竞争的，则本集团/本公司/本社将立即通知华智控股，并优先将该商业机会给予华智控股。在本集团/本公司/本社与华智控股存在关联关系期间，本承诺函为有效之承诺。如上述承诺被证明是不真实的或未被遵守，本集团/本公司/本社将向华智控股赔偿一切直接和间接损失，并承担相应的法律责任。关于减少和规范关联交易的承诺：为了减少和规范关联交易，维护上市公司及中小股东的合法权益，杭报集团及杭报集团有限公司、都市快报社分别出具了关于规范与上市公司关联交易的承诺函：鉴于华智控股拟向杭州日报报业集团有限公司及都市快报社非公开发行股份购买资产，杭州日报报业集团有限公司及都市快报社将成为华智控股控股股东，杭州日报报业集团（杭州日报社）将成为华智控股实际控制人。在此基础上，为规范和减少关联交易，保护华智控股及其少数股东权益，本集团/本公司/本社承诺如下：（1）本集团/本公司/本社及本集团/本公司/本社控制的法人及/或其他组织将尽量避免与华智控股（包括其控制的法人及/或其他组织）之间发生关联交易。（2）如本集团/本公司/本社及本集团/本公司/本社控制的法人及/或其他组织今后与华智控股不可避免地出现关联交易时，将依照市场规则，本着一般商业原则，通过签订书面协议，并严格按照《中华人民共和国公司法》、华智控股公司章程及其关联交易管理制度所规定的方式和程序履行关联交易审批程序，公平合理交易。涉及到本集团/本公司/本社的关联交易，本集团/本公司/本社将在相关股东大会中回避表决，不利用本集团/本公司/本社在华智控股的股东地位，为本集团/本公司</p>	2014年12月11日		履行之中

			<p>/本社在与华智控股关联交易中谋取不正当利益。(3) 保证不利用本集团/本公司/本社对华智控股的股东地位及重大影响, 谋求华智控股在业务合作等方面给予本集团/本公司/本社优于市场第三方的权利, 不利用本集团/本公司/本社对华智控股的股东地位及重大影响, 谋求与华智控股达成交易的优先权利。(4) 根据《中华人民共和国公司法》、《深圳证券交易所股票上市规则》等有关法律、法规、规范性文件和华智控股章程的规定, 督促华智控股依法履行信息披露义务和办理有关报批程序。在本集团/本公司/本社与华智控股存在关联关系期间, 本承诺函为有效之承诺。如上述承诺被证明是不真实的或未被遵守, 本集团/本公司/本社将向华智控股赔偿一切直接和间接损失, 并承担相应的法律责任。关于维护上市公司独立性的承诺: 杭报集团承诺: 在本次非公开发行股份购买资产完成后, 杭报集团将保证上市公司建立健全股份公司法人治理结构, 拥有独立、完整的组织机构; 保证上市公司的股东大会、董事会、独立董事、监事会、总经理等依照法律、法规和公司章程独立行使职权; 保证从业务、资产、财务、人员、机构等方面保障上市公司的独立性。杭报集团承诺: 在作为华智控股实际控制人期间, 杭报集团以及其直接或间接控制的企业均不以代垫费用或其他支出、直接或间接借款、代偿债务等任何方式违规占用华智控股及其子公司的资金, 且将严格遵守中国证监会关于上市公司法人治理的有关规定, 避免与华智控股发生与正常生产经营无关的资金往来行为。杭报集团有限公司及都市快报社承诺: 不利用上市公司股东地位损害上市公司及其他社会公众股东的利益。在作为上市公司股东期间, 与上市公司在人员、财务、资产、业务和机构等方面将保持相互独立。</p>			
资产重组时所作承诺	杭州日报报业集团有限公司; 杭州日报报业集团(杭州日报社); 都市快报社	其他承诺	<p>关于采编资产注入的承诺: 基于“编营分离”的行业政策, 本次注入资产不包括报纸采编类资产。杭报集团承诺: 自行业政策允许采编资产上市之日起 24 个月内, 杭报集团同意, 经国家有关部门批准(如有)后, 无条件允许华智控股择机通过现金或股权等方式收购杭报集团及下属报社未进入上市范围之内的报刊采编业务资产。关于收入分成的承诺: 杭报集团及下属报社与 7 家传媒经营公司签订了《授权经营协议》和《收入分成协议》, 杭报集团及下属报社将传媒经营业务授权该等公司管理运作, 按照运营管理报社经营性业务所形成的经营收入(母公司)进行分成。杭报集团承诺: 在相应报社所办报刊的版面、发行量以及外部市场环境发生重大变化的条件下, 涉及授权经营的 7 家传媒经营公司在授权经营期限内(即 20 年内)向相应报社的收入分成比例不超过该 7 家公司与相应报社已签订《收入分成协议》约定的水平。关于部分资产待盈利后注入的承诺: 杭报集团下属风盛新传媒、城市通媒体、闻达电子商务、地铁文化传媒等四家公司尚处于亏损状态, 预计将有较长培育期。杭报集团承诺待上述公司实现盈利后 24 个月内, 无条件允许上市公司择机通过现金或股权等方式予以收购。关于拟注入资产权属状况的承诺: 杭报集团有限公司与都市快报社承诺, 所持标的公司相应股份股权权属清晰, 不存在任何争议或潜在纠纷, 不存在质押、查封、冻结或任何其他限制或禁止该等股份转让的情形。关于拟注入资产合规经营的承诺: 杭报集团有限公司及都市快报社承诺: 下属拟注入标的公司最近五年未受过任何刑事处罚、证券市场相关的行政处罚, 不存在与经济纠纷有关的重大民事诉讼或仲裁的情况。截至承诺签署之日, 拟注入标</p>	2014 年 12 月 11 日		关于拟注入资产权属状况的承诺、关于拟购买资产瑕疵房产的承诺、关于注入资产税收优惠的承诺已履行完毕, 其余正常履行

		<p>的公司不存在对外担保的情况。拟注入标的公司不存在下列情形：1) 最近 36 个月内未经法定机关核准，擅自公开或者变相公开发过证券；或者有关违法行为虽然发生在 36 个月前，但目前仍处于持续状态；2) 最近 36 个月内违反工商、税收、土地、环保、海关以及其他法律、行政法规，受到行政处罚，且情节严重；3) 最近 36 个月内曾向中国证监会提出发行申请，但报送的发行申请文件有虚假记载、误导性陈述或重大遗漏；或者不符合发行条件以欺骗手段骗取发行核准；或者以不正当手段干扰中国证监会及其发行审核委员会审核工作；或者伪造、变造发行人或其董事、监事、高级管理人员的签字、盖章；4) 本次报送的发行申请文件有虚假记载、误导性陈述或者重大遗漏；5) 涉嫌犯罪被司法机关立案侦查，尚未有明确结论意见；6) 严重损害投资者合法权益和社会公共利益的其他情形。如上述承诺被证明是不真实的或未被遵守，其将向华智控股赔偿一切直接和间接损失，并承担相应的法律责任。关于注入资产税收优惠的承诺：根据财政部、国家税务总局（财税〔2009〕34号）《关于文化体制改革中经营性文化事业单位转制为企业的若干税收优惠政策的通知》，杭报集团享受免征企业所得税至 2013 年 12 月 31 日。本次注入资产中 11 家公司目前均享受上述政策优惠。根据 2014 年 4 月 2 日《国务院办公厅关于印发文化体制改革中经营性文化事业单位转制为企业和进一步支持文化企业发展两个规定的通知》（国办发〔2014〕15 号）中的《文化体制改革中经营性文化事业单位转制为企业的规定》第二十条“经营性文化事业单位转制为企业后，免征企业所得税”、“上述政策适用于开展文化体制改革的地区和转制企业。中央所属转制文化企业的认定，由中央宣传部会同财政部、税务总局确定并发布名单；地方所属转制文化企业的认定，按照登记管理权限，由地方各级宣传部门会同同级财政、税务部门确定和发布名单，并按程序抄送中央宣传部、财政部和税务总局。执行期限为 2014 年 1 月 1 日至 2018 年 12 月 31 日。”拟购买资产评估时点，杭州市宣传部门尚未会同财政、税务部门确定和发布名单。评估机构按照前次名单，假设拟购买资产相关企业继续享受免征企业所得税政策到期后延期 5 年至 2018 年 12 月 31 日，2019 年及以后按照 25% 税率预测企业所得税。杭报集团承诺：如 11 家标的公司在 2018 年 12 月 31 日前不能持续具备享受上述免征企业所得税的税收优惠政策条件，或者未来上述税收优惠政策发生变化，导致 11 家标的公司在 2018 年 12 月 31 日前不能继续享受上述税收优惠政策，本集团将在 11 家标的公司该年度所得税汇算清缴完成后 10 日内，按 11 家标的公司各自该年度的应纳税所得额×(各公司该年度实际执行所得税率-0%)/(1-各公司该年度实际执行所得税率)给予各公司全额现金补偿。2014 年 9 月 26 日，杭州市财政局、杭州市国家税务局、杭州市地方税务局、中共杭州市委宣传部联合发布《关于明确杭州日报传媒有限公司等 20 家企业可继续享受文化体制改革税收优惠政策的通知》（市宣通〔2014〕59 号），明确 11 家标的公司及其 9 家下属公司可按国办发〔2014〕15 号文件继续享受文化体制改革税收优惠政策，免征企业所得税，执行期限为 2014 年 1 月 1 日至 2018 年 12 月 31 日。至此，11 家标的公司的税收优惠风险已不存在。关于拟购买资产瑕疵房产的承诺：拟购买资产评估时点，标的公司盛元印务名下三项房产的相关权证尚在办理之中，该等房屋相对应的土地使用权证已办理完毕，房产测绘已基本完成。对于上述瑕疵资</p>			之中。
--	--	--	--	--	-----

			产，杭报集团承诺：如果交割上述房产时，相关方无法办理权属证明文件以及办理手续存在法律或其他实质性障碍或出现产权纠纷等情况，对此造成华智控股一切直接和间接损失，杭报集团愿意承担包括以现金补足等方式在内的全部法律责任。			
承诺是否按时履行	是					

## 2、公司资产或项目存在盈利预测，且报告期仍处在盈利预测期间，公司就资产或项目达到原盈利预测及其原因做出说明

适用 不适用

## 3、公司涉及业绩承诺

适用 不适用

## 二、控股股东及其他关联方对上市公司的非经营性占用资金情况

适用 不适用

公司报告期不存在控股股东及其他关联方对上市公司的非经营性占用资金。

## 三、违规对外担保情况

适用 不适用

公司报告期无违规对外担保情况。

## 四、董事会对最近一期“非标准审计报告”相关情况的说明

适用 不适用

## 五、董事会、独立董事（如有）对会计师事务所本报告期“非标准审计报告”的说明

适用 不适用

## 六、与上年度财务报告相比，会计政策、会计估计变更或重大会计差错更正的情况说明

适用 不适用

公司报告期无会计政策、会计估计变更或重大会计差错更正的情况。

## 七、与上年度财务报告相比，合并报表范围发生变化的情况说明

适用 不适用

详见第八节、九、31“合并范围的变更”之说明。

## 八、聘任、解聘会计师事务所情况

现聘任的会计师事务所

境内会计师事务所名称	上会会计师事务所（特殊普通合伙）
境内会计师事务所报酬（万元）	120
境内会计师事务所审计服务的连续年限	2
境内会计师事务所注册会计师姓名	叶辉，刘强
境内会计师事务所注册会计师审计服务的连续年限	叶辉审计服务已连续 2 年，刘强审计服务已连续 1 年

当期是否改聘会计师事务所

是 否

聘请内部控制审计会计师事务所、财务顾问或保荐人情况

适用 不适用

报告期内，公司聘请上会会计师事务所（特殊普通合伙）为内部控制审计会计师事务所，支付费用为 28 万元。

## 九、年度报告披露后面临退市情况

适用 不适用

## 十、破产重整相关事项

适用 不适用

公司报告期未发生破产重整相关事项。

## 十一、重大诉讼、仲裁事项

适用 不适用

诉讼（仲裁）基本情况	涉案金额（万元）	是否形成预计负债	诉讼（仲裁）进展	诉讼（仲裁）审理结果及影响	诉讼（仲裁）判决执行情况	披露日期	披露索引
2025 年 4 月 21 日，本公司收到衡阳市中级人民法院送达的《民事起诉状》等法律文件，衡阳城市更新投资有限公司因南华大学船山学院转设事项纠纷，向衡阳市中级人民法院提起诉讼，要求本公司及衡阳新船山教育科技集团有限公司共同支付违约金、利息、诉讼费用等。	17,504.87	是	2026 年 4 月 15 日，本公司收到湖南省衡阳市中级人民法院《民事裁定书》（（2025）湘 04 民初 5 号之五），湖南省衡阳市中级人民法院认为：“原告衡阳城市更新投资有限公司在本案（即“十四、2 或有事项”所述案件）审理期间提出撤回起诉的请求，不违反法律规定，本院予以准许。”	本公司认为目前原告虽已撤诉，但撤诉属于原告对诉讼权利的处分，本案争议并未实质性解决。根据《企业会计准则第 29 号——资产负债表日后事项》的规定，此事项属于资产负债表日后非调整事项，不影响 2025 年度已计提的预计负债 6500 万元。	原告已撤诉	2026 年 04 月 16 日	2025-017 号公告、2025-029 号公告、2026-015 号公告、2026-016 号公告
最近 12 个月或延至最近 12 个月的未达到重大诉讼披露标准的已了结、未了结的诉讼、仲裁事项	42,751.3	否	不适用	不适用	不适用		不适用

## 十二、处罚及整改情况

适用 不适用

公司报告期不存在处罚及整改情况。

## 十三、公司及其控股股东、实际控制人的诚信状况

适用 不适用

## 十四、重大关联交易

### 1、与日常经营相关的关联交易

适用 不适用

关联交易方	关联关系	关联交易类型	关联交易内容	关联交易定价原则	关联交易价格	关联交易金额（万元）	占同类交易金额的比例	获批的交易额度（万元）	是否超过获批额度	关联交易结算方式	可获得的同类交易市价	披露日期	披露索引
杭州报业集团	同一最终控制方	采编服务	采编分成	按协议定价	6,166.32	6,166.32	37.73%	7,200	否	货币	6,166.32	2024年12月31日	2024-056号公告
浙都传媒集团有限公司	同一最终控制方	采编服务	采编分成	按协议定价	8,524.53	8,524.53	52.16%	8,525	否	货币	8,524.53	2024年12月31日	2024-056号公告
浙每商报传媒有限公司	同一最终控制方	采编服务	采编分成	按协议定价	1,650.94	1,650.94	10.10%	1,650	否	货币	1,650.94	2024年12月31日	2024-056号公告
合计				--	--	16,341.79	--	17,375	--	--	--	--	--
大额销货退回的详细情况				无									
按类别对本期将发生的日常关联交易进行总金额预计的，在报告期内的实际履行情况				报告期内，向关联人采购原材料、房屋租赁等的日常关联交易预计 205,770,000.00 元，实际发生 188,465,555.86 元；向关联人销售产品、商品的日常关联交易预计 20,630,000.00 元，实际发生 10,430,397.75 元。									
交易价格与市场参考价格差异较大的原因				不适用									

### 2、资产或股权收购、出售发生的关联交易

适用 不适用

公司报告期未发生资产或股权收购、出售的关联交易。

### 3、共同对外投资的关联交易

适用 不适用

公司报告期末未发生共同对外投资的关联交易。

#### 4、关联债权债务往来

适用 不适用

是否存在非经营性关联债权债务往来

是 否

应收关联方债权：无

应付关联方债务

关联方	关联关系	形成原因	期初余额 (万元)	本期新增金 额 (万元)	本期归还金 额 (万元)	利率	本期利息 (万元)	期末余额 (万元)
杭州日报报业集团有限公司	杭州日报报业集团有限公司为本公司控股股东	控股子公司杭州萧文商业管理有限公司因工程建设需要向其申请财务资助。	7,952.14	0	135	6.37%	481.57	8,298.71

#### 5、与存在关联关系的财务公司的往来情况

适用 不适用

公司与存在关联关系的财务公司与关联方之间不存在存款、贷款、授信或其他金融业务。

#### 6、公司控股的财务公司与关联方的往来情况

适用 不适用

公司控股的财务公司与关联方之间不存在存款、贷款、授信或其他金融业务。

#### 7、其他重大关联交易

适用 不适用

公司报告期无其他重大关联交易。

### 十五、重大合同及其履行情况

#### 1、托管、承包、租赁事项情况

##### (1) 托管情况

适用 不适用

托管情况说明

根据地方政府关于县级融媒体中心建设的要求，按照打造“全国一流、全省领先”的区域新型主流媒体的工作目标和“充分整、深度融、新闻+、政策扶”的思路，为进一步加快推动媒体融合、报台端一体发展，本公司与杭州余杭传媒集团有限公司签署《杭州余杭晨报传媒有限公司托管协议》，授权杭州余杭传媒集团有限公司对杭州余杭时报传媒有限公司（原名：杭州余杭晨报传媒有限公司）实施整体托管经营。本事项经公司第九届董事会第十四次会议审议通过。详见2020年8月31日披露的2020-047号《关于子公司杭州余杭晨报传媒有限公司拟托管的公告》。经双方友好协商，本公司与杭州余杭传媒集团有限公司签署《杭州余杭时报传媒有限公司延续托管协议》，将委托管理关系延续三年。详见2023年4月29日披露的《关于参股公司杭州余杭时报传媒有限公司的托管进展公告》。

为公司带来的损益达到公司报告期利润总额 10%以上的项目

适用 不适用

公司报告期不存在为公司带来的损益达到公司报告期利润总额 10%以上的托管项目。

## (2) 承包情况

适用 不适用

公司报告期不存在承包情况。

## (3) 租赁情况

适用 不适用

租赁情况说明

本公司子公司杭州萧文商业管理有限公司 2020 年 12 月 31 日与杭州民森酒店管理有限公司签订了《房屋租赁合同》，租赁物业为华媒智谷大厦 2 幢，共 12,754.59 平方米（建筑面积以房产证面积为准），租赁期限为 2021 年 1 月 1 日-2031 年 7 月 31 日。

本公司子公司浙江华媒实业有限公司 2022 年 11 月 29 日与易纳纬（杭州）智能科技有限公司（原名称：怡得乐电子（杭州）有限公司）签订了《房屋租赁合同》，租赁物业为江东三路 7377 号厂房三，共 13,408 平方米（建筑面积以房产证面积为准），租赁期限为 2023 年 3 月 1 日-2029 年 2 月 28 日。

本公司子公司杭州华媒智得商业管理有限公司 2025 年 1 月 10 日与金融街物业股份有限公司签订了《房屋租赁合同》，租赁物业为杭州市上城区下沙路 1117 号厂区，共 18,403.83 平方米（建筑面积以房产证面积为准），租赁期限为 2025 年 2 月 15 日-2035 年 2 月 14 日。

为公司带来的损益达到公司报告期利润总额 10%以上的项目

适用 不适用

公司报告期不存在为公司带来的损益达到公司报告期利润总额 10%以上的租赁项目。

## 2、重大担保

适用 不适用

单位：万元

公司及其子公司对外担保情况（不包括对子公司的担保）										
担保对象名称	担保额度相关公告披露日期	担保额度	实际发生日期	实际担保金额	担保类型	担保物	反担保情况	担保期	是否履行完毕	是否为关联方担保
公司对子公司的担保情况										
担保对象名称	担保额度相关公告披露日期	担保额度	实际发生日期	实际担保金额	担保类型	担保物	反担保情况	担保期	是否履行完毕	是否为关联方担保
杭州日报报业集团盛元印务有限公司	2023 年 10 月 31 日	15,000	2024 年 05 月 24 日	0	连带责任保证	无	无	合同签署日起两年内	是	否
浙江风盛传媒股份有限	2022 年 01 月 29 日	7,700	2024 年 08 月	0	连带责任	无	无	合同签署	是	否

公司			30 日		保证			日起 三年 内		
			2024 年 12 月 31 日	0	连带 责任 保证	无	无	合同 签署 日起 三年 内	是	否
浙江华媒实 业有限公司	2021 年 04 月 29 日	30,000	2021 年 11 月 19 日	2,775.26	连带 责任 保证	无	无	合同 签署 十年 内	否	否
			2022 年 01 月 06 日	2,860	连带 责任 保证	无	无	合同 签署 十年 内	否	否
			2022 年 06 月 08 日	390	连带 责任 保证	无	无	合同 签署 十年 内	否	否
			2022 年 06 月 24 日	720.43	连带 责任 保证	无	无	合同 签署 十年 内	否	否
			2022 年 07 月 24 日	714.33	连带 责任 保证	无	无	合同 签署 十年 内	否	否
			2022 年 09 月 06 日	930.02	连带 责任 保证	无	无	合同 签署 十年 内	否	否
			2022 年 09 月 28 日	1,078.86	连带 责任 保证	无	无	合同 签署 十年 内	否	否
			2022 年 11 月 04 日	929.61	连带 责任 保证	无	无	合同 签署 十年 内	否	否
			2022 年 12 月 15 日	561.69	连带 责任 保证	无	无	合同 签署 十年 内	否	否
			2023 年 01 月 10 日	1,121.52	连带 责任 保证	无	无	合同 签署 十年 内	否	否
			2023 年 02 月 06 日	346.68	连带 责任 保证	无	无	合同 签署 十年 内	否	否
			2023 年 05 月 29 日	86.68	连带 责任 保证	无	无	合同 签署 十年 内	否	否
			2023 年	86.68	连带	无	无	合同	否	否

			09月15日		责任保证				签署十年内		
			2023年12月29日	3,900	连带责任保证	无	无		合同签署十年内	否	否
报告期内审批对子公司担保额度合计 (B1)		0		报告期内对子公司担保实际发生额合计 (B2)		0					
报告期末已审批的对子公司担保额度合计 (B3)		30,000		报告期末对子公司实际担保余额合计 (B4)		16,501.76					
子公司对子公司的担保情况											
担保对象名称	担保额度相关公告披露日期	担保额度	实际发生日期	实际担保金额	担保类型	担保物	反担保情况	担保期	是否履行完毕	是否为关联方担保	
杭州萧文商业管理有限公司	2021年04月30日	11,000		0	抵押	萧山区盈丰街道泰宏巷51号土地使用权及房屋所有权	无	无	否	否	
报告期内审批对子公司担保额度合计 (C1)		0		报告期内对子公司担保实际发生额合计 (C2)		0					
报告期末已审批的对子公司担保额度合计 (C3)		11,000		报告期末对子公司实际担保余额合计 (C4)		0					
公司担保总额 (即前三大项的合计)											
报告期内审批担保额度合计 (A1+B1+C1)		0		报告期内担保实际发生额合计 (A2+B2+C2)		0					
报告期末已审批的担保额度合计 (A3+B3+C3)		41,000		报告期末实际担保余额合计 (A4+B4+C4)		16,501.76					
全部担保余额 (即 A4+B4+C4) 占公司净资产的比例				13.52%							

### 3、委托他人进行现金资产管理情况

#### (1) 委托理财情况

适用 不适用

报告期内委托理财概况

单位：万元

产品类别	风险特征	报告期内委托理财的余额	逾期未收回的金额
银行理财产品	自有资金	5,558.06	0
其他类	自有资金	781.29	781.29

公司作为单一委托人委托金融机构开展资产管理，或投资安全性较低、流动性较差的高风险委托理财具体情况

适用 不适用

## (2) 委托贷款情况

适用 不适用

公司报告期不存在委托贷款。

## 4、其他重大合同

适用 不适用

公司报告期不存在其他重大合同。

## 十六、募集资金使用情况

适用 不适用

公司报告期无募集资金使用情况。

## 十七、其他重大事项的说明

适用 不适用

报告期内，公司收到中国银行间市场交易商协会出具的《接受注册通知书》，获准发行中期票据，并顺利发行了 2025 年度第一期中期票据 5.25 亿元。详见 2025 年 3 月 1 日披露的《关于获准发行中期票据的公告》，2025 年 3 月 20 日披露的《关于 2025 年度第一期中期票据发行情况的公告》。

报告期内，经第十一届董事会第九次会议审议，通过《关于使用自有闲置资金进行委托理财的议案》，同意公司利用自有闲置资金购买低风险的理财产品，本次授权决议有效期为 12 个月，任意时点总余额不超过 5 亿元，资金在额度内可以滚动使用。详见 2025 年 4 月 19 日披露的《关于使用自有闲置资金进行委托理财的公告》。

报告期内，经第十一届董事会第九次会议、第十一届监事会第七次会议审议，通过《关于核销资产的议案》，对部分因交易对方处于吊销或注销状态，经全力追讨，最终确认已无法收回的应收账款进行核销，已全额计提减值准备，对 2025 年度损益无影响。详见 2025 年 4 月 19 日披露的《关于核销资产的公告》。

报告期内，经第十一届董事会第九次会议、第十一届监事会第七次会议、2024 年年度股东会审议，通过《关于拟为董事、监事和高级管理人员等购买责任险的议案》。详见 2025 年 4 月 19 日披露的《关于拟为董事、监事和高级管理人员等购买责任险的公告》。

报告期内，经第十一届董事会第九次会议、2024 年年度股东会审议，通过《关于修订〈公司章程〉的议案》，详见 2025 年 4 月 19 日披露的《公司章程》。经第十一届董事会第十三次会议、第十一届监事会第十一次会议、2025 年第一次临时股东会审议，通过《关于修订〈公司章程〉的议案》，根据《公司法》《关于新〈公司法〉配套制度规则实施相关过渡期安排》等法律、法规、规章、制度的规定，结合公司实际情况对《公司章程》做出修订，详见 2025 年 12 月 13 日披露的《公司章程》。

报告期内，公司收到《民事起诉状》等法律文件，衡阳城市更新投资有限公司因南华大学船山学院转设事项纠纷，向衡阳市中级人民法院提起诉讼。同日，公司收到《民事裁定书》，原告申请财产保全。经自查，公司部分银行账户和资金被冻结。详见 2025 年 4 月 23 日披露的《关于公司涉及诉讼的公告》、《关于公司部分银行账户及资金被冻结的公告》，2025 年 5 月 20 日披露的《关于公司部分银行账户及资金被冻结的进展公告》。2025 年 7 月 29 日，公司收到《民事裁定书》，法院裁定本案中止审理，详见 2025 年 7 月 31 日披露的《关于诉讼事项进展的公告》。为解除资金冻结，提高资金使用效率，公司拟申请财产保全置换，详见 2026 年 2 月 28 日披露的《关于拟向法院申请财产保全置换的公告》。2026 年 4 月 1 日，公司收到《民事裁定书》，法院裁定本案恢复审理，详见 2026 年 4 月 3 日披露的《关于诉讼事项进展的公告》。2026 年 4 月 15 日，公司收到《民事裁定书》，法院裁定准许原告撤诉，详见 2026 年 4 月 16 日披露的《关于诉讼事项进展暨收到撤诉裁定的公告》。目前原告撤诉，但撤诉属于原告对诉讼权利的处分，本案争议并未

实质性解决，本事项对未来财务状况的影响存在不确定性。目前，公司上述被冻结的银行账户及资金已全部解除冻结，恢复正常使用，详见 2026 年 4 月 21 日披露的《关于银行账户及资金解除冻结的公告》。

报告期内，为进一步加强与投资者的互动交流，公司积极参加由浙江证监局指导，浙江上市公司协会主办，深圳市全景网络有限公司承办的“2025 年浙江辖区上市公司投资者网上集体接待日暨 2024 年度业绩说明会”。详见 2025 年 5 月 7 日披露的《关于参加 2025 年浙江辖区上市公司投资者网上集体接待日暨 2024 年度业绩说明会的公告》，2025 年 5 月 13 日披露的《投资者关系活动记录表》。

报告期内，经第十一届董事会第十一次会议、第十一届监事会第九次会议，2025 年第一次临时股东会审议，通过《关于聘请 2025 年度财务报表审计机构和内部控制审计机构的议案》，续聘上会会计师事务所（特殊普通合伙）为本公司 2025 年度审计机构和内控审计机构，详见 2025 年 8 月 23 日披露的《关于拟续聘会计师事务所的公告》。

报告期内，为加强公司的资产管理，防范财务风险，公允地反映公司的资产、财务状况及经营成果，使会计信息更加真实可靠，根据相关规定要求，经董事会、监事会审议，对预计可能发生减值的资产计提减值准备。详见 2025 年 8 月 23 日披露的《关于计提信用减值准备的公告》，2025 年 10 月 31 日披露的《关于计提信用减值准备的公告》。

报告期内，公司披露本公司及控股子公司最近十二个月或延续至最近十二个月内的非重大诉讼、仲裁事项的概况，详见 2025 年 10 月 31 日披露的《关于累计非重大诉讼、仲裁情况的公告》。

报告期内，经第十一届董事会第十三次会议、2025 年第一次临时股东会审议，预计公司 2026 年度将与关联人发生日常关联交易 22,000.00 万元。详见 2025 年 12 月 13 日披露的《关于 2026 年度日常关联交易预计的公告》。

## 十八、公司子公司重大事项

适用 不适用

报告期内，子公司收回 2020 年以自有资金购买的中建投信托·安泉 544 号（阳光城杭州）集合资金信托计划的部分本息，详见 2025 年 10 月 31 日披露的《关于自有闲置资金购买理财产品进展情况的公告》。2026 年 2 月，子公司收到该信托计划的清算分配款项，不再持有相关信托受益权，详见 2026 年 2 月 14 日披露的《关于自有闲置资金购买理财产品进展情况的公告》。

报告期内，为优化子公司管理体系，减少企业管理层级，提高内部资源配置效率，经第十一届董事会第十三次会议审议，控股子公司华媒优培的 66% 股权从全资子公司华媒教育无偿划转至本公司，详见 2025 年 12 月 13 日披露的《关于控股子公司浙江华媒优培教育科技有限公司股权内部划转的公告》。

报告期内，经第十一届董事会第十三次会议、2025 年第一次临时股东会审议，本公司和杭报集团公司按持股比例对子公司萧文商业提供财务资助。详见 2025 年 12 月 13 日披露的《关于控股子公司萧文商业接受财务资助暨关联交易的公告》。

## 第六节 股份变动及股东情况

### 一、股份变动情况

#### 1、股份变动情况

单位：股

	本次变动前		本次变动增减（+，-）					本次变动后	
	数量	比例	发行新股	送股	公积金转股	其他	小计	数量	比例
一、有限售条件股份	132,684,260	13.04%	0	0	0	-19,294	-19,294	132,664,966	13.04%
1、国家持股	0	0.00%	0	0	0	0	0	0	0.00%
2、国有法人持股	132,491,604	13.02%	0	0	0	0	0	132,491,604	13.02%
3、其他内资持股	192,656	0.02%	0	0	0	-19,294	-19,294	173,362	0.02%
其中：境内法人持股	0	0.00%	0	0	0	0	0	0	0.00%
境内自然人持股	192,656	0.02%	0	0	0	-19,294	-19,294	173,362	0.02%
4、外资持股	0	0.00%	0	0	0	0	0	0	0.00%
其中：境外法人持股	0	0.00%	0	0	0	0	0	0	0.00%
境外自然人持股	0	0.00%	0	0	0	0	0	0	0.00%
二、无限售条件股份	885,014,150	86.96%	0	0	0	19,294	19,294	885,033,444	86.96%
1、人民币普通股	885,014,150	86.96%	0	0	0	19,294	19,294	885,033,444	86.96%
2、境内上市的外资股	0	0.00%	0	0	0	0.00	0.00	0	0.00%
3、境外上市的外资股	0	0.00%	0	0	0	0.00	0.00	0	0.00%
4、其他	0	0.00%	0	0	0	0	0	0	0.00%
三、股份总数	1,017,698,410	100.00%	0	0	0	0.00	0.00	1,017,698,410	100.00%

股份变动的原因

适用 不适用

股份变动的批准情况

适用 不适用

股份变动的过户情况

适用 不适用

股份变动对最近一年和最近一期基本每股收益和稀释每股收益、归属于公司普通股股东的每股净资产等财务指标的影响

适用 不适用

公司认为必要或证券监管机构要求披露的其他内容

适用 不适用

#### 2、限售股份变动情况

适用 不适用

单位：股

股东名称	期初限售股数	本期增加限售股数	本期解除限售股数	期末限售股数	限售原因	解除限售日期
杭州日报报业集团有限公司	122,442,994	0	0	122,442,994	系根据 2014 年《关于股份锁定的承诺函》，通过本次非公开发行认购的新增股份，自本次非公开发行股份上市之日起 36 个月内不转让，亦不委托他人管理前述股份。	-
都市快报社	10,048,610	0	0	10,048,610	系根据 2014 年《关于股份锁定的承诺函》，通过本次非公开发行认购的新增股份，自本次非公开发行股份上市之日起 36 个月内不转让，亦不委托他人管理前述股份。	-
高坚强	58,275	0	0	58,275	由于担任本公司董事、副总经理、董事会秘书，所持本公司股份在任期内锁定 75%。	-
张剑秋	57,206	0	0	57,206	2024 年因工作调动辞去公司董事、董事长，所持本公司股票在辞职的六个月内锁定 100%，辞职的六个月后至原定任期届满之日后的六个月内，锁定 75%。	将于 2027 年 7 月解除限售。
张韶衡	77,175	0	19,294	57,881	2024 年因个人原因辞去公司副董事长、董事职务。所持本公司股票在辞职的六个月内锁定 100%，辞职的六个月后至原定任期届满之日后的六个月内，锁定 75%。	19,294 股已于 2025 年 5 月 22 日解除限售；57,881 股将于 2027 年 7 月解除限售，具体日期以中国证券登记结算有限责任公司深圳分公司的日期为准。
合计	132,684,260	0	19,294	132,664,966	--	--

## 二、证券发行与上市情况

### 1、报告期内证券发行（不含优先股）情况

适用 不适用

### 2、公司股份总数及股东结构的变动、公司资产和负债结构的变动情况说明

适用 不适用

### 3、现存的内部职工股情况

适用 不适用

## 三、股东和实际控制人情况

### 1、公司股东数量及持股情况

单位：股

报告期末普通股股东总数	41,484	年度报告披露日前上一月末普通股股东总数	42,108	报告期末表决权恢复的优先股股东总数	0	年度报告披露日前上一月末表决权恢复的优先股股东总数	0	
持股 5%以上的股东或前 10 名股东持股情况（不含通过转融通出借股份）								
股东名称	股东性质	持股比例	报告期末持股数量	报告期内增减变动情况	持有有限售条件的股份数量	持有无限售条件的股份数量	质押、标记或冻结情况	
							股份状态	数量
杭州日报报业集团有限公司	国有法人	49.57%	504,491,049	0	122,442,994	382,048,055	不适用	0
都市快报社	国有法人	3.95%	40,194,438	0	10,048,610	30,145,828	不适用	0
雷立军	境内自然人	1.05%	10,670,280	24,400	0	10,670,280	不适用	0
夏重阳	境内自然人	0.66%	6,710,000	6,710,000	0	6,710,000	不适用	0
彭云	境内自然人	0.35%	3,608,200	2,031,700	0	3,608,200	不适用	0
胡晓	境内自然人	0.35%	3,560,374	3,560,374	0	3,560,374	不适用	0
戴文萍	境内自然人	0.34%	3,410,700	3,410,700	0	3,410,700	不适用	0
高盛公司有限责任公司	境外法人	0.32%	3,215,426	1,758,216	0	3,215,426	不适用	0
中国民生银行股份有限公司-金元顺安元启灵活配置混合型证券投资基金	其他	0.30%	3,094,900	1,192,800	0	3,094,900	不适用	0
胡涌	境内自然人	0.29%	3,000,000	0	0	3,000,000	不适用	0
战略投资者或一般法人因配售新股成为前 10 名股东的情况	不适用							
上述股东关联关系或一致行动的说明	杭州日报报业集团（杭州日报社）持有杭州日报报业集团有限公司和都市快报社 100% 股权，都市快报社是控股股东杭州日报报业集团有限公司的一致行动人。杭州日报报业集团有限公司和都市快报社合计持股比例为 53.52%。 公司未知其他前 10 名股东之间是否存在关联关系或属于《上市公司收购管理办法》规定的一致行动人。							
上述股东涉及委托/受托表决权、放弃表决权情况的说明	不适用							
前 10 名股东中存在回购专户的特别说明	不适用							
前 10 名无限售条件股东持股情况（不含通过转融通出借股份、高管锁定股）								
股东名称	报告期末持有无限售条件股份数量	股份种类						
		股份种类	数量					

杭州日报报业集团有限公司	382,048,055	人民币普通股	382,048,055
都市快报社	30,145,828	人民币普通股	30,145,828
雷立军	10,670,280	人民币普通股	10,670,280
夏重阳	6,710,000	人民币普通股	6,710,000
彭云	3,608,200	人民币普通股	3,608,200
胡晓	3,560,374	人民币普通股	3,560,374
戴文萍	3,410,700	人民币普通股	3,410,700
高盛公司有限责任公司	3,215,426	人民币普通股	3,215,426
中国民生银行股份有限公司-金元顺安元启灵活配置混合型证券投资基金	3,094,900	人民币普通股	3,094,900
胡涌	3,000,000	人民币普通股	3,000,000
前 10 名无限售流通股股东之间，以及前 10 名无限售流通股股东和前 10 名股东之间关联关系或一致行动的说明	杭州日报报业集团（杭州日报社）持有杭州日报报业集团有限公司和都市快报社 100% 股权，都市快报社是控股股东杭州日报报业集团有限公司的一致行动人。杭州日报报业集团有限公司和都市快报社合计持股比例为 53.52%。 公司未知其他前 10 名股东之间是否存在关联关系或属于《上市公司收购管理办法》规定的一致行动人。		
前 10 名普通股股东参与融资融券业务情况说明	公司股东雷立军除通过普通证券账户持有 24,600 股外，还通过国金证券股份有限公司客户信用交易担保证券账户持有 10,645,680 股，实际合计持有 10,670,280 股； 公司股东胡晓除通过普通证券账户持有 0 股外，还通过申万宏源证券股份有限公司客户信用交易担保证券账户持有 3,560,374 股，实际合计持有 3,560,374 股； 公司股东戴文萍除通过普通证券账户持有 0 股外，还通过中国银河证券股份有限公司客户信用交易担保证券账户持有 3,410,700 股，实际合计持有 3,410,700 股； 公司股东胡涌除通过普通证券账户持有 0 股外，还通过光大证券股份有限公司客户信用交易担保证券账户持有 3,000,000 股，实际合计持有 3,000,000 股。		

持股 5%以上股东、前 10 名股东及前 10 名无限售流通股股东参与转融通业务出借股份情况

适用 不适用

前 10 名股东及前 10 名无限售流通股股东因转融通出借/归还原因导致较上期发生变化

适用 不适用

公司前 10 名普通股股东、前 10 名无限售条件普通股股东在报告期内是否进行约定购回交易

是 否

公司前 10 名普通股股东、前 10 名无限售条件普通股股东在报告期内未进行约定购回交易。

## 2、公司控股股东情况

控股股东性质：地方国有控股

控股股东类型：法人

控股股东名称	法定代表人/单位负责人	成立日期	组织机构代码	主要经营业务
杭州日报报业集团有限公司	童伟中	2005 年 12 月 27 日	91330100782378461D	实业投资；设计、制作、代理、发布国内广告（除网络广告发布）；其他无需报经审批的一切合法项目；含下属分支机构经营范围
控股股东报告期内控股和参股的其他境内外上市公司的股权情况	杭州日报报业集团有限公司持有浙版传媒股票 249.93 万股，占比 0.11%。			

控股股东报告期内变更

适用 不适用

公司报告期控股股东未发生变更。

### 3、公司实际控制人及其一致行动人

实际控制人性质：地方国资管理机构

实际控制人类型：法人

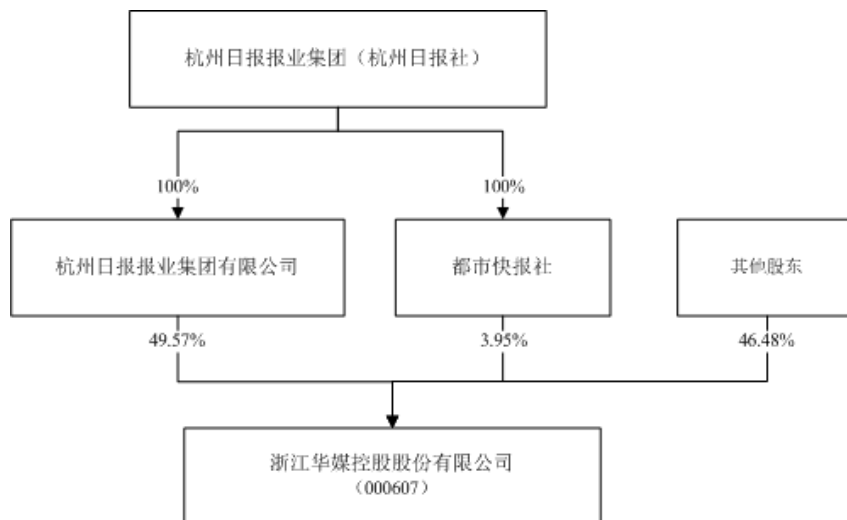
实际控制人名称	法定代表人/ 单位负责人	成立日期	组织机构代码	主要经营业务
杭州日报报业集团 (杭州日报社)	童伟中	1955 年 11 月 01 日	12330100470100014A	传播新闻和其他信息，促进社会经济文化发展。把握正确舆论导向承担舆论引导工作贯彻国家新闻传播事业与产业的总体规划和要求拟定本集团事业和产业发展规划并组织实施编辑出版《杭州日报》《都市快报》《每日商报》《余杭时报》《城报》等媒体组织报纸、网站、新媒体开发各自优势资源推进传媒集团融合和可持续发展（涉及资质许可项目需持有资质证书开展）
实际控制人报告期内控制的其他境内外上市公司的股权情况	通过杭州日报报业集团有限公司持有浙版传媒股票 249.93 万股，占比 0.11%。			

实际控制人报告期内变更

适用 不适用

公司报告期实际控制人未发生变更。

公司与实际控制人之间的产权及控制关系的方框图



实际控制人通过信托或其他资产管理方式控制公司

适用 不适用

### 4、公司控股股东或第一大股东及其一致行动人累计质押股份数量占其所持公司股份数量比例达到 80%

适用 不适用

#### 5、其他持股在 10%以上的法人股东

适用 不适用

#### 6、控股股东、实际控制人、重组方及其他承诺主体股份限制减持情况

适用 不适用

### 四、股份回购在报告期的具体实施情况

股份回购的实施进展情况

适用 不适用

采用集中竞价交易方式减持回购股份的实施进展情况

适用 不适用

### 五、优先股相关情况

适用 不适用

报告期公司不存在优先股。

## 第七节 债券相关情况

适用 不适用

### 一、企业债券

适用 不适用

报告期公司不存在企业债券。

### 二、公司债券

适用 不适用

报告期公司不存在公司债券。

### 三、非金融企业债务融资工具

适用 不适用

#### 1、非金融企业债务融资工具基本信息

单位：万元

债券名称	债券简称	债券代码	发行日	起息日	到期日	债券余额	利率	还本付息方式	交易场所
浙江华媒控股股份有限公司 2025 年度第一期中期票据	25 华媒 MTN001	102581198	2025 年 03 月 18 日	2025 年 03 月 19 日	2030 年 03 月 19 日	52,500	2.40%	按年付息，到期还本	银行间交易商协会
投资者适当性安排			境内合格机构投资者（国家法律、法规及部门规章等另有规定的除外）						
适用的交易机制			可在全国银行间债券市场流通转让。按照全国银行间同业拆借中心颁布的相关规定进行。						
是否存在终止上市交易的风险（如有）和应对措施			不适用						

逾期未偿还债券

适用 不适用

#### 2、发行人或投资者选择权条款、投资者保护条款的触发和执行情况

适用 不适用

#### 3、中介机构的情况

债券项目名称	中介机构名称	办公地址	签字会计师姓名	中介机构联系人	联系电话
浙江华媒控股股份有限公司	杭州银行股份有限公司	杭州市解放东路 168 号杭	不适用	张龔	0571-

2025 年度第一期中期票据	司	银大厦			87602230
浙江华媒控股股份有限公司 2025 年度第一期中期票据	招商银行股份有限公司	广东省深圳市福田区深南大道 7088 号	不适用	叶志凯、 朱丹若	0755- 88026802
浙江华媒控股股份有限公司 2025 年度第一期中期票据	中信银行股份有限公司	北京市朝阳区光华路 10 号院 1 号楼	不适用	张天逸	010- 66635908
浙江华媒控股股份有限公司 2025 年度第一期中期票据	北京大成（杭州）律师事务所	杭州市江干区钱江路 1366 号华润大厦 a 座 18 楼	不适用	凌军	0517- 85176093
浙江华媒控股股份有限公司 2025 年度第一期中期票据	中汇会计师事务所（特殊普通合伙）	杭州市江干区新业路 8 号华联时代大厦 A 幢 601 室	不适用	杨光照	0571- 88879999
浙江华媒控股股份有限公司 2025 年度第一期中期票据	银行间市场清算所股份有限公司	上海市黄浦区北京东路 2 号	不适用	发行岗	021- 23198800
浙江华媒控股股份有限公司 2025 年度第一期中期票据	上海新世纪资信评估投资服务有限公司	上海市汉口路 398 号华盛大厦 14F	不适用	沈素琴	021- 63501349
浙江华媒控股股份有限公司 2025 年度第一期中期票据	北京金融资产交易所有限公司	北京市西城区金融大街乙 17 号	不适用	发行部	010- 57896722

报告期内上述机构是否发生变化

是 否

#### 4、募集资金使用情况

单位：万元

债券项目名称	募集资金总金额	募集资金约定用途	已使用金额	未使用金额	募集资金专项账户运作情况	募集资金违规使用的整改情况	是否与募集说明书承诺的用途、使用计划及其他约定一致
浙江华媒控股股份有限公司 2025 年度第一期中期票据	52,500	归还发行人和子公司的有息负债	40,000	12,500	-	-	是

募集资金用于建设项目

适用 不适用

公司报告期内变更上述债券募集资金用途

适用 不适用

#### 5、报告期内信用评级结果调整情况

适用 不适用

#### 6、担保情况、偿债计划及其他偿债保障措施在报告期内的执行情况和变化情况及对债券投资者权益的影响

适用 不适用

### 四、可转换公司债券

适用 不适用

报告期公司不存在可转换公司债券。

## 五、报告期内合并报表范围亏损超过上年末净资产 10%

适用 不适用

项目名称	亏损情况	亏损原因	对公司生产经营和偿债能力的影响
浙江华媒控股股份有限公司（合并）	2025 年度合并净利润为-392,722,291.76 元，亏损金额占上年末合并净资产的 21.14%	1、本期计提长期股权投资减值损失、商誉减值损失等资产减值损失 169,296,125.43 元。 2、本期计提未决诉讼损失 65,000,000.00 元。 3、本期计提应收账款坏账损失、其他应收款坏账损失等信用减值损失 56,817,112.26 元。	影响本期合并净利润亏损增加、资产负债率上升

## 六、报告期末除债券外的有息债务逾期情况

适用 不适用

## 七、报告期内是否有违反规章制度的情况

是 否

## 八、截至报告期末公司近两年的主要会计数据和财务指标

单位：万元

项目	本报告期末	上年末	本报告期末比上年末增减
流动比率	1.5865	1.0047	57.91%
资产负债率	57.11%	46.26%	10.85%
速动比率	1.2180	0.8408	44.86%
	本报告期	上年同期	本报告期比上年同期增减
扣除非经常性损益后净利润	-32,913.61	-4,553.55	-622.81%
EBITDA 全部债务比	-9.49%	14.06%	-23.55%
利息保障倍数	-11.01	1.35	-915.56%
现金利息保障倍数	3.05	5.62	-45.73%
EBITDA 利息保障倍数	-5.58	8.09	-168.97%
贷款偿还率	100.00%	100.00%	0.00%
利息偿付率	100.00%	100.00%	0.00%

## 第八节 财务报告

### 一、审计报告

审计意见类型	标准的无保留意见
审计报告签署日期	2026 年 04 月 22 日
审计机构名称	上会会计师事务所（特殊普通合伙）
审计报告文号	上会师报字(2026)第 7699 号
注册会计师姓名	叶辉、刘强

审计报告正文

### 审计报告

上会师报字(2026)第 7699 号

浙江华媒控股股份有限公司全体股东：

#### 一、审计意见

我们审计了浙江华媒控股股份有限公司（以下简称“华媒控股公司”）财务报表，包括 2025 年 12 月 31 日的合并及公司资产负债表，2025 年度的合并及公司利润表、合并及公司现金流量表、合并及公司股东权益变动表以及相关财务报表附注。

我们认为，后附的财务报表在所有重大方面按照企业会计准则的规定编制，公允反映了华媒控股公司 2025 年 12 月 31 日的合并及公司财务状况以及 2025 年度的合并及公司经营成果和现金流量。

#### 二、形成审计意见的基础

我们按照中国注册会计师审计准则的规定执行了审计工作。审计报告的“注册会计师对财务报表审计的责任”部分进一步阐述了我们在这些准则下的责任。按照《中国注册会计师独立性准则第 1 号——财务报表审计和审阅业务对独立性的要求》和中国注册会计师职业道德守则，我们独立于华媒控股公司，并履行了职业道德方面的其他责任。我们在审计中遵循了对公众利益实体审计的独立性要求。我们相信，我们获取的审计证据是充分、适当的，为发表审计意见提供了基础。

#### 三、关键审计事项

关键审计事项是我们根据职业判断，认为对本期财务报表审计最为重要的事项。这些事项的应对以对财务报表整体进行审计并形成审计意见为背景，我们不对这些事项单独发表意见。我们在审计中识别出的关键审计事项如下：

##### （一）商誉减值

##### 1. 事项描述

关于长期资产减值政策详见财务报表附注五、30 长期资产减值，关于商誉披露详见财务报表附注七、27 商誉。

2025 年 12 月 31 日，华媒控股公司合并财务报表中商誉账面原值为人民币 57,557.99 万元，商誉减值准备金额为人民币 46,141.07 万元。因商誉减值测试涉及华媒控股公司管理层（以下简称“管理层”）主观判断和重大会计估计，且测试结果对财务报表影响重大，我们将商誉减值测试作为关键审计事项。

##### 2. 审计应对

- ① 了解和评价与商誉减值评估有关的关键内部控制。
- ② 复核管理层以前年度对未来现金流量现值的预测和实际经营结果，评价管理层过往预测的准确性及差异原因的说明。
- ③ 评价由管理层聘请的外部评估机构的胜任能力、专业资质和独立性。
- ④ 评价管理层在减值测试中使用方法的合理性和一致性，使用数据的准确性、完整性和相关性。
- ⑤ 与管理层及其聘请的外部评估机构讨论商誉减值测试的方法，包括与商誉相关的资产组或者资产组组合的认定，进行商誉减值测试时采用的关键假设和方法等。
- ⑥ 获取管理层聘请的外部评估机构出具的估值报告，复核管理层减值测试所依据的基础数据，包括每个资产组或者资产组组合的未来预测收益、现金流折现率等假设的合理性及每个资产组或者资产组组合盈利状况的判断和评估。
- ⑦ 检查与商誉减值相关的信息是否已在财务报表中作出恰当列报和披露。

## （二）收入确认

### 1. 事项描述

关于收入确认会计政策详见财务报表附注五、37 收入，关于收入分类及发生额披露详见财务报表附注七、61 营业收入和营业成本。

2025 年度，华媒控股公司合并财务报表中营业收入人民币 124,672.61 万元，其中报刊发行业广告策划及印刷相关业务人民币 100,149.97 万元，教育培训业务人民币 19,336.30 万元，其他业务人民币 5,186.34 万元。由于营业收入是公司关键业绩指标之一，可能存在管理层通过不恰当的收入确认以达到特定目标或预期的固有风险，因此，我们将收入确认识别为关键审计事项。

### 2. 审计应对

- ① 了解和评价与收入确认相关的关键内部控制。
- ② 对营业收入及毛利率按年度、收入类型等实施分析程序，识别是否存在重大或异常波动，查明波动原因，并与同行业可比公司进行比较。
- ③ 对不同收入类型，检查其销售合同，了解主要合同条款或条件，评价收入确认方法是否适当，并分别实施针对性的检查程序，主要包括：
  - 1) 报刊发行收入：检查报纸投送记录及报刊订阅的收款等情况。
  - 2) 广告及策划收入：检查广告及策划的合同、广告投放情况。
  - 3) 印刷收入：检查印刷业务的相关合同，印刷制品的发货、物流及客户验收记录。
  - 4) 教育培训收入：检查与合作院校签订的协议、学费收费记录、与合作院校的结算单或教师与学生的课时记录等。
- ④ 结合应收账款函证，以抽样方式向主要客户函证本期销售额。
- ⑤ 对资产负债表日前后确认的营业收入实施截止测试，评价营业收入是否在恰当期间确认。
- ⑥ 检查与收入相关的信息是否已在财务报表中作出恰当列报和披露。

## 四、其他信息

管理层对其他信息负责。其他信息包括 2025 年年度报告中涵盖的信息，但不包括财务报表和我们的审计报告。

我们对财务报表发表的审计意见不涵盖其他信息，我们也不对其他信息发表任何形式的鉴证结论。

结合我们对财务报表的审计，我们的责任是阅读其他信息，在此过程中，考虑其他信息是否与财务报表或我们在审计过程中了解到的情况存在重大不一致或者似乎存在重大错报。

基于我们已执行的工作，如果我们确定其他信息存在重大错报，我们应当报告该事实。在这方面，我们无任何事项需要报告。

## 五、管理层和治理层对财务报表的责任

华媒控股公司管理层（以下简称“管理层”）负责按照企业会计准则的规定编制财务报表，使其实现公允反映，并设计、执行和维护必要的内部控制，以使财务报表不存在由于舞弊或错误导致的重大错报。

在编制财务报表时，管理层负责评估华媒控股公司的持续经营能力，披露与持续经营相关的事项（如适用），并运用持续经营假设，除非管理层计划清算华媒控股公司、终止运营或别无其他现实的选择。

治理层负责监督华媒控股公司的财务报告过程。

## 六、注册会计师对财务报表审计的责任

我们的目标是对财务报表整体是否不存在由于舞弊或错误导致的重大错报获取合理保证，并出具包含审计意见的审计报告。合理保证是高水平的保证，但并不能保证按照审计准则执行的审计在某一重大错报存在时总能发现。错报可能由于舞弊或错误导致，如果合理预期错报单独或汇总起来可能影响财务报表使用者依据财务报表作出的经济决策，则通常认为错报是重大的。

在按照审计准则执行审计工作的过程中，我们运用职业判断，并保持职业怀疑。同时，我们也执行以下工作：

（一）识别和评估由于舞弊或错误导致的财务报表重大错报风险，设计和实施审计程序以应对这些风险，并获取充分、适当的审计证据，作为发表审计意见的基础。由于舞弊可能涉及串通、伪造、故意遗漏、虚假陈述或凌驾于内部控制之上，未能发现由于舞弊导致的重大错报的风险高于未能发现由于错误导致的重大错报的风险。

（二）了解与审计相关的内部控制，以设计恰当的审计程序。

（三）评价管理层选用会计政策的恰当性和作出会计估计及相关披露的合理性。

（四）对管理层使用持续经营假设的恰当性得出结论。同时，根据获取的审计证据，就可能导致对华媒控股公司持续经营能力产生重大疑虑的事项或情况是否存在重大不确定性得出结论。如果我们得出结论认为存在重大不确定性，审计准则要求我们在审计报告中提请报表使用者注意财务报表中的相关披露；如果披露不充分，我们应当发表非无保留意见。我们的结论基于截至审计报告日可获得的信息。然而，未来的事项或情况可能导致华媒控股公司不能持续经营。

（五）评价财务报表的总体列报、结构和内容，并评价财务报表是否公允反映相关交易和事项。

（六）就华媒控股公司中实体或业务活动的财务信息获取充分、适当的审计证据，以对财务报表发表审计意见。我们负责指导、监督和执行集团审计，并对审计意见承担全部责任。

我们与治理层就计划的审计范围、时间安排和重大审计发现等事项进行沟通，包括沟通我们在审计中识别出的值得关注的内部控制缺陷。

我们还就已遵守与独立性相关的职业道德要求向治理层提供声明，并与治理层沟通可能被合理认为影响我们独立性的所有关系和其他事项，以及相关的防范措施（如适用）。

从与治理层沟通的事项中，我们确定哪些事项对本期财务报表审计最为重要，因而构成关键审计事项。我们在审计报告中描述这些事项，除非法律法规禁止公开披露这些事项，或在极少数情形下，如果合理预期在审计报告中沟通某事项造成的负面后果超过在公众利益方面产生的益处，我们确定不应在审计报告中沟通该事项。

上会会计师事务所（特殊普通合伙） 中国注册会计师  
（项目合伙人）  
中国注册会计师

中国 上海 二〇二六年四月二十二日

## 二、财务报表

财务附注中报表的单位为：元

### 1、合并资产负债表

编制单位：浙江华媒控股股份有限公司

2025 年 12 月 31 日

单位：元

项目	期末余额	期初余额
<b>流动资产：</b>		
货币资金	871,638,752.89	706,080,330.49
结算备付金		
拆出资金		
交易性金融资产	63,393,509.78	76,033,314.91
衍生金融资产		
应收票据		
应收账款	229,360,935.00	269,961,809.14
应收款项融资	1,214,179.00	2,348,244.12
预付款项	4,461,915.62	28,387,138.41
应收保费		
应收分保账款		
应收分保合同准备金		
其他应收款	65,429,888.03	58,142,574.72
其中：应收利息		
应收股利	6,952,142.53	4,310,994.09
买入返售金融资产		
存货	20,218,814.47	24,357,780.36
其中：数据资源		
合同资产		
持有待售资产		
一年内到期的非流动资产	296,321,908.99	111,639,388.59
其他流动资产	51,428,687.22	52,429,407.10
流动资产合计	1,603,468,591.00	1,329,379,987.84
<b>非流动资产：</b>		
发放贷款和垫款		
债权投资	198,400,024.19	353,869,431.49
其他债权投资	0.00	52,222,527.78
长期应收款	12,407,666.05	11,340,408.62
长期股权投资	374,243,458.89	490,028,859.80
其他权益工具投资	33,133,442.44	63,568,472.69
其他非流动金融资产	801,412.26	0.00
投资性房地产	476,882,411.05	474,984,418.88
固定资产	175,567,452.44	198,609,086.88
在建工程	0.00	2,014,916.27
生产性生物资产		
油气资产		
使用权资产	264,208,619.15	171,376,943.35
无形资产	48,434,972.65	67,357,363.78
其中：数据资源		
开发支出		
其中：数据资源		
商誉	114,169,217.05	208,996,820.80
长期待摊费用	19,864,810.51	25,600,524.69
递延所得税资产	6,499,777.35	1,811,416.32
其他非流动资产	3,236,351.59	5,575,418.98

非流动资产合计	1,727,849,615.62	2,127,356,610.33
资产总计	3,331,318,206.62	3,456,736,598.17
流动负债：		
短期借款	52,001,192.41	56,244,982.34
向中央银行借款		
拆入资金		
交易性金融负债		
衍生金融负债		
应付票据	17,706,241.93	20,246,475.00
应付账款	182,289,112.26	209,167,094.11
预收款项	7,454,026.03	5,226,409.31
合同负债	279,270,219.92	258,630,337.69
卖出回购金融资产款		
吸收存款及同业存放		
代理买卖证券款		
代理承销证券款		
应付职工薪酬	138,631,038.38	128,284,076.09
应交税费	16,828,877.35	15,918,506.94
其他应付款	172,260,879.79	153,920,392.46
其中：应付利息		
应付股利	2,622,269.51	2,260,769.51
应付手续费及佣金		
应付分保账款		
持有待售负债		
一年内到期的非流动负债	133,389,401.97	63,540,202.00
其他流动负债	10,882,587.18	412,024,224.45
流动负债合计	1,010,713,577.22	1,323,202,700.39
非流动负债：		
保险合同准备金		
长期借款	150,417,934.00	165,017,634.00
应付债券	524,951,830.63	0.00
其中：优先股		
永续债		
租赁负债	138,383,268.85	103,020,209.07
长期应付款		
长期应付职工薪酬		
预计负债	65,000,000.00	350,000.00
递延收益	4,533,333.64	5,723,093.44
递延所得税负债	8,657,583.38	1,834,812.67
其他非流动负债		
非流动负债合计	891,943,950.50	275,945,749.18
负债合计	1,902,657,527.72	1,599,148,449.57
所有者权益：		
股本	1,017,698,410.00	1,017,698,410.00
其他权益工具		
其中：优先股		
永续债		
资本公积	-189,634,895.76	-191,178,525.65
减：库存股		
其他综合收益	-37,625,731.33	-6,677,800.44
专项储备		
盈余公积		
一般风险准备		
未分配利润	429,674,113.58	787,256,448.20
归属于母公司所有者权益合计	1,220,111,896.49	1,607,098,532.11
少数股东权益	208,548,782.41	250,489,616.49
所有者权益合计	1,428,660,678.90	1,857,588,148.60
负债和所有者权益总计	3,331,318,206.62	3,456,736,598.17

法定代表人：项辉

主管会计工作负责人：何亚达

会计机构负责人：顾铮

## 2、母公司资产负债表

单位：元

项目	期末余额	期初余额
流动资产：		
货币资金	149,195,460.01	101,142,223.63
交易性金融资产	50,248,547.94	30,123,287.67
衍生金融资产		
应收票据		
应收账款	6,325,000.25	6,208,991.38
应收款项融资		
预付款项	316,724.79	505,396.84
其他应收款	420,429,111.74	376,567,459.62
其中：应收利息		
应收股利	15,000,000.00	18,940,000.00
存货		
其中：数据资源		
合同资产		
持有待售资产		
一年内到期的非流动资产	131,733,383.78	29,416,322.41
其他流动资产	262,199.61	42,333.19
流动资产合计	758,510,428.12	544,006,014.74
非流动资产：		
债权投资	0.00	104,337,124.98
其他债权投资		
长期应收款	14,616,481.64	23,249,785.88
长期股权投资	3,052,708,362.60	3,146,776,902.18
其他权益工具投资		
其他非流动金融资产		
投资性房地产		
固定资产	133,904.17	177,865.40
在建工程		
生产性生物资产		
油气资产		
使用权资产	6,329,959.23	8,500,230.87
无形资产	203,560.09	172,141.91
其中：数据资源		
开发支出		
其中：数据资源		
商誉		
长期待摊费用	899,265.25	0.00
递延所得税资产	1,561,091.31	0.00
其他非流动资产		
非流动资产合计	3,076,452,624.29	3,283,214,051.22

资产总计	3,834,963,052.41	3,827,220,065.96
流动负债：		
短期借款		
交易性金融负债		
衍生金融负债		
应付票据		
应付账款		
预收款项	0.00	35,612.70
合同负债	37,735.85	37,735.85
应付职工薪酬	2,998,755.28	2,992,453.11
应交税费	421,011.33	390,964.62
其他应付款	696,131,795.14	717,835,774.51
其中：应付利息		
应付股利	2,132,269.51	2,132,269.51
持有待售负债		
一年内到期的非流动负债	26,573,409.06	10,068,667.87
其他流动负债	2,670,151.82	404,415,600.59
流动负债合计	728,832,858.48	1,135,776,809.25
非流动负债：		
长期借款		
应付债券	524,951,830.63	0.00
其中：优先股		
永续债		
租赁负债	18,204,434.46	28,965,083.69
长期应付款		
长期应付职工薪酬		
预计负债	65,000,000.00	0.00
递延收益	3,000,000.00	3,000,000.00
递延所得税负债	1,561,091.31	0.00
其他非流动负债		
非流动负债合计	612,717,356.40	31,965,083.69
负债合计	1,341,550,214.88	1,167,741,892.94
所有者权益：		
股本	1,017,698,410.00	1,017,698,410.00
其他权益工具		
其中：优先股		
永续债		
资本公积	1,584,970,892.85	1,584,970,892.85
减：库存股		
其他综合收益	-288,910.90	-253,789.85
专项储备		
盈余公积	53,068,207.84	53,068,207.84
未分配利润	-162,035,762.26	3,994,452.18
所有者权益合计	2,493,412,837.53	2,659,478,173.02
负债和所有者权益总计	3,834,963,052.41	3,827,220,065.96

## 3、合并利润表

单位：元

项目	2025 年度	2024 年度
一、营业总收入	1,246,726,124.83	1,431,111,347.84
其中：营业收入	1,246,726,124.83	1,431,111,347.84
利息收入		
已赚保费		
手续费及佣金收入		
二、营业总成本	1,365,634,179.00	1,439,755,771.19
其中：营业成本	1,034,036,456.39	1,116,093,264.59
利息支出		
手续费及佣金支出		
退保金		
赔付支出净额		
提取保险责任合同准备金净额		
保单红利支出		
分保费用		
税金及附加	12,568,088.19	15,480,981.36
销售费用	81,082,941.42	79,627,925.10
管理费用	194,658,244.21	192,327,928.01
研发费用	14,283,221.10	12,650,233.94
财务费用	29,005,227.69	23,575,438.19
其中：利息费用	32,345,775.28	27,802,850.31
利息收入	3,920,781.32	4,985,811.89
加：其他收益	10,805,222.78	8,437,151.39
投资收益（损失以“-”号填列）	13,988,512.02	57,594,850.46
其中：对联营企业和合营企业的投资收益	-24,208,064.39	1,794,699.56
以摊余成本计量的金融资产终止确认收益		
汇兑收益（损失以“-”号填列）		
净敞口套期收益（损失以“-”号填列）		
公允价值变动收益（损失以“-”号填列）	-536,360.49	486,722.89
信用减值损失（损失以“-”号填列）	-56,817,112.26	-45,058,749.47
资产减值损失（损失以“-”号填列）	-169,296,125.43	-15,215,173.87
资产处置收益（损失以“-”号填列）	679,511.95	614,155.78
三、营业利润（亏损以“-”号填列）	-320,084,405.60	-1,785,466.17
加：营业外收入	684,707.34	11,921,083.24

减：营业外支出	69,090,103.06	286,845.03
四、利润总额（亏损总额以“-”号填列）	-388,489,801.32	9,848,772.04
减：所得税费用	4,232,490.44	17,845,476.41
五、净利润（净亏损以“-”号填列）	-392,722,291.76	-7,996,704.37
（一）按经营持续性分类		
1.持续经营净利润（净亏损以“-”号填列）	-392,722,291.76	-7,996,704.37
2.终止经营净利润（净亏损以“-”号填列）		
（二）按所有权归属分类		
1.归属于母公司股东的净利润	-357,760,834.62	-8,317,310.87
2.少数股东损益	-34,961,457.14	320,606.50
六、其他综合收益的税后净额	-30,524,430.89	-5,904,367.99
归属母公司所有者的其他综合收益的税后净额	-30,769,430.89	-5,407,017.99
（一）不能重分类进损益的其他综合收益	-30,769,430.89	-5,407,017.99
1.重新计量设定受益计划变动额		
2.权益法下不能转损益的其他综合收益	-35,121.05	-253,789.85
3.其他权益工具投资公允价值变动	-30,734,309.84	-5,153,228.14
4.企业自身信用风险公允价值变动		
5.其他		
（二）将重分类进损益的其他综合收益		
1.权益法下可转损益的其他综合收益		
2.其他债权投资公允价值变动		
3.金融资产重分类计入其他综合收益的金额		
4.其他债权投资信用减值准备		
5.现金流量套期储备		
6.外币财务报表折算差额		
7.其他		
归属于少数股东的其他综合收益的税后净额	245,000.00	-497,350.00
七、综合收益总额	-423,246,722.65	-13,901,072.36
归属于母公司所有者的综合收益总额	-388,530,265.51	-13,724,328.86
归属于少数股东的综合收益总额	-34,716,457.14	-176,743.50
八、每股收益		
（一）基本每股收益	-0.35	-0.01
（二）稀释每股收益	-0.35	-0.01

法定代表人：项辉

主管会计工作负责人：何亚达

会计机构负责人：顾铮

## 4、母公司利润表

单位：元

项目	2025 年度	2024 年度
一、营业收入	6,749,812.10	8,119,389.59
减：营业成本	341,509.43	1,162,053.41
税金及附加	43,863.59	51,507.55
销售费用		
管理费用	24,704,289.39	22,516,310.28
研发费用		
财务费用	11,804,843.79	10,416,849.83
其中：利息费用	13,832,570.98	12,368,595.69
利息收入	2,075,587.04	2,148,328.34
加：其他收益	222,658.34	19,244.99
投资收益（损失以“-”号填列）	22,942,396.76	29,329,710.40
其中：对联营企业和合营企业的投资收益	-2,547,038.22	-4,999,437.96
以摊余成本计量的金融资产终止确认收益（损失以“-”号填列）		
净敞口套期收益（损失以“-”号填列）		
公允价值变动收益（损失以“-”号填列）	248,547.94	123,287.67
信用减值损失（损失以“-”号填列）	-3,286,548.40	-669,988.48
资产减值损失（损失以“-”号填列）	-91,006,380.31	
资产处置收益（损失以“-”号填列）		
二、营业利润（亏损以“-”号填列）	-101,024,019.77	2,774,923.10
加：营业外收入	0.55	10,402.99
减：营业外支出	65,006,195.22	3,321.75
三、利润总额（亏损总额以“-”号填列）	-166,030,214.44	2,782,004.34
减：所得税费用		
四、净利润（净亏损以“-”号填列）	-166,030,214.44	2,782,004.34
（一）持续经营净利润（净亏损以“-”号填列）	-166,030,214.44	2,782,004.34
（二）终止经营净利润（净亏损以“-”号填列）		
五、其他综合收益的税后净额	-35,121.05	-253,789.85
（一）不能重分类进损益的其他综合收益	-35,121.05	-253,789.85
1. 重新计量设定受益计划变动额		
2. 权益法下不能转损益的其他综合收益	-35,121.05	-253,789.85
3. 其他权益工具投资公允价值变动		
4. 企业自身信用风险公允价值变动		
5. 其他		
（二）将重分类进损益的其他综合收益		
1. 权益法下可转损益的其他综合收益		
2. 其他债权投资公允价值变动		
3. 金融资产重分类计入其他综合收益的金额		
4. 其他债权投资信用减值准备		
5. 现金流量套期储备		
6. 外币财务报表折算差额		
7. 其他		
六、综合收益总额	-166,065,335.49	2,528,214.49
七、每股收益		
（一）基本每股收益		
（二）稀释每股收益		

## 5、合并现金流量表

单位：元

项目	2025 年度	2024 年度
一、经营活动产生的现金流量：		
销售商品、提供劳务收到的现金	1,333,958,984.76	1,541,644,846.28
客户存款和同业存放款项净增加额		
向中央银行借款净增加额		
向其他金融机构拆入资金净增加额		
收到原保险合同保费取得的现金		
收到再保业务现金净额		
保户储金及投资款净增加额		
收取利息、手续费及佣金的现金		
拆入资金净增加额		
回购业务资金净增加额		
代理买卖证券收到的现金净额		
收到的税费返还	690,549.22	2,637,659.49
收到其他与经营活动有关的现金	81,063,932.86	133,139,162.19
经营活动现金流入小计	1,415,713,466.84	1,677,421,667.96
购买商品、接受劳务支付的现金	622,402,303.41	837,605,833.70
客户贷款及垫款净增加额		
存放中央银行和同业款项净增加额		
支付原保险合同赔付款项的现金		
拆出资金净增加额		
支付利息、手续费及佣金的现金		
支付保单红利的现金		
支付给职工以及为职工支付的现金	463,400,185.40	483,287,370.82
支付的各项税费	44,071,839.55	53,319,863.46
支付其他与经营活动有关的现金	223,677,726.17	192,710,026.98
经营活动现金流出小计	1,353,552,054.53	1,566,923,094.96
经营活动产生的现金流量净额	62,161,412.31	110,498,573.00
二、投资活动产生的现金流量：		
收回投资收到的现金	280,383,569.90	575,863,015.63
取得投资收益收到的现金	20,334,190.36	23,692,954.09
处置固定资产、无形资产和其他长期资产收回的现金净额	105,852.23	948,928.55
处置子公司及其他营业单位收到的现金净额		
收到其他与投资活动有关的现金	242,650.03	1,228,287.00
投资活动现金流入小计	301,066,262.52	601,733,185.27
购建固定资产、无形资产和其他长期资产支付的现金	12,044,954.31	64,982,515.86
投资支付的现金	240,939,497.00	533,997,861.12
质押贷款净增加额		
取得子公司及其他营业单位支付的现金净额	303,631.88	0.00
支付其他与投资活动有关的现金	120.00	1,588,714.01
投资活动现金流出小计	253,288,203.19	600,569,090.99
投资活动产生的现金流量净额	47,778,059.33	1,164,094.28
三、筹资活动产生的现金流量：		
吸收投资收到的现金	494,500.00	225,390.00
其中：子公司吸收少数股东投资收到的现金	494,500.00	225,390.00
取得借款收到的现金	822,787,500.00	147,034,532.33
收到其他与筹资活动有关的现金	15,381,228.00	425,625,558.42
筹资活动现金流入小计	838,663,228.00	572,885,480.75
偿还债务支付的现金	314,793,132.33	310,778,500.00
分配股利、利润或偿付利息支付的现金	19,140,107.25	61,131,810.86
其中：子公司支付给少数股东的股利、利润	4,667,200.00	10,523,616.61
支付其他与筹资活动有关的现金	538,289,482.26	442,785,420.76
筹资活动现金流出小计	872,222,721.84	814,695,731.62
筹资活动产生的现金流量净额	-33,559,493.84	-241,810,250.87
四、汇率变动对现金及现金等价物的影响	-2,304.09	0.00
五、现金及现金等价物净增加额	76,377,673.71	-130,147,583.59
加：期初现金及现金等价物余额	687,016,139.27	817,163,722.86
六、期末现金及现金等价物余额	763,393,812.98	687,016,139.27

## 6、母公司现金流量表

单位：元

项目	2025 年度	2024 年度
一、经营活动产生的现金流量：		
销售商品、提供劳务收到的现金	1,205,377.72	3,807,586.52
收到的税费返还		
收到其他与经营活动有关的现金	22,655,369.95	184,755,642.92
经营活动现金流入小计	23,860,747.67	188,563,229.44
购买商品、接受劳务支付的现金	42,000.00	1,276,193.58
支付给职工以及为职工支付的现金	16,166,816.02	14,993,606.12
支付的各项税费	275,683.00	279,270.56
支付其他与经营活动有关的现金	147,706,192.66	161,289,731.37
经营活动现金流出小计	164,190,691.68	177,838,801.63
经营活动产生的现金流量净额	-140,329,944.01	10,724,427.81
二、投资活动产生的现金流量：		
收回投资收到的现金	120,760,979.41	162,285,570.74
取得投资收益收到的现金	5,395,000.00	58,460,947.00
处置固定资产、无形资产和其他长期资产收回的现金净额		
处置子公司及其他营业单位收到的现金净额		
收到其他与投资活动有关的现金	7,030,975.83	50,636,554.35
投资活动现金流入小计	133,186,955.24	271,383,072.09
购建固定资产、无形资产和其他长期资产支付的现金	1,129,798.12	97,700.02
投资支付的现金	130,000,000.00	165,611,194.45
取得子公司及其他营业单位支付的现金净额		
支付其他与投资活动有关的现金		
投资活动现金流出小计	131,129,798.12	165,708,894.47
投资活动产生的现金流量净额	2,057,157.12	105,674,177.62
三、筹资活动产生的现金流量：		
吸收投资收到的现金		
取得借款收到的现金	759,926,500.00	100,000,000.00
收到其他与筹资活动有关的现金	0.00	400,000,000.00
筹资活动现金流入小计	759,926,500.00	500,000,000.00
偿还债务支付的现金	235,000,000.00	242,500,000.00
分配股利、利润或偿付利息支付的现金	6,307,884.25	37,828,106.03
支付其他与筹资活动有关的现金	431,594,417.93	272,393,929.95
筹资活动现金流出小计	672,902,302.18	552,722,035.98
筹资活动产生的现金流量净额	87,024,197.82	-52,722,035.98
四、汇率变动对现金及现金等价物的影响		
五、现金及现金等价物净增加额	-51,248,589.07	63,676,569.45
加：期初现金及现金等价物余额	101,142,223.63	37,465,654.18
六、期末现金及现金等价物余额	49,893,634.56	101,142,223.63

## 7、合并所有者权益变动表

本期金额

单位：元

项目	2025 年度														
	归属于母公司所有者权益											少数股东权益	所有者权益合计		
	股本	其他权益工具			资本公积	减：库存股	其他综合收益	专项储备	盈余公积	一般风险准备	未分配利润			其他	小计
	优先股	永续债	其他												
一、上年期末余额	1,017,698,410.00				-191,178,525.65		-6,677,800.44				787,256,448.20		1,607,098,532.11	250,489,616.49	1,857,588,148.60
加：会计政策变更															
前期差错更正															
其他															
二、本年期初余额	1,017,698,410.00				-191,178,525.65		-6,677,800.44				787,256,448.20		1,607,098,532.11	250,489,616.49	1,857,588,148.60
三、本期增减变动金额（减少以“-”号填列）					1,543,629.89		-30,947,930.89				-357,582,334.62		-386,986,635.62	-41,940,834.08	-428,927,469.70
（一）综合收益总额							-30,769,430.89				-357,760,834.62		-388,530,265.51	-34,716,457.14	-423,246,722.65
（二）所有者投入和减少资本					1,543,629.89								1,543,629.89	-2,195,676.94	-652,047.05
1. 所有者投入的普通股														494,500.00	494,500.00
2. 其他权益工具持有者投入资本															
3. 股份支付计入所有者权益的金额															
4. 其他					1,543,629.89								1,543,629.89	-2,690,176.94	-1,146,547.05
（三）利润分配														-5,028,700.00	-5,028,700.00
1. 提取盈余公积															
2. 提取一般风险准备															
3. 对所有者（或股东）的分配														-5,028,700.00	-5,028,700.00
4. 其他															
（四）所有者权益内部结转							-178,500.00				178,500.00				
1. 资本公积转增资本（或股本）															
2. 盈余公积转增资本（或股本）															
3. 盈余公积弥补亏损															
4. 设定受益计划变动额结转留存收益															
5. 其他综合收益结转留存收益							-178,500.00				178,500.00				
6. 其他															
（五）专项储备															
1. 本期提取															
2. 本期使用															
（六）其他															
四、本期期末余额	1,017,698,410.00				-189,634,895.76		-37,625,731.33				429,674,113.58		1,220,111,896.49	208,548,782.41	1,428,660,678.90

上期金额

单位：元

项目	2024 年度														
	归属于母公司所有者权益											少数股东权益	所有者权益合计		
	股本	其他权益工具			资本公积	减：库存股	其他综合收益	专项储备	盈余公积	一般风险准备	未分配利润			其他	小计
	优先股	永续债	其他												
一、上年期末余额	1,017,698,410.00				-191,178,525.65		-1,065,748.14				824,881,978.65		1,650,336,114.86	262,943,435.19	1,913,279,550.05
加：会计政策变更															
前期差错更正															
其他															
二、本年期初余额	1,017,698,410.00				-191,178,525.65		-1,065,748.14				824,881,978.65		1,650,336,114.86	262,943,435.19	1,913,279,550.05
三、本期增减变动金额（减少以“-”号填列）							-5,612,052.30				-37,625,530.45		-43,237,582.75	-12,453,818.70	-55,691,401.45
（一）综合收益总额							-5,407,017.99				-8,317,310.87		-13,724,328.86	-176,743.50	-13,901,072.36
（二）所有者投入和减少资本														-1,753,458.59	-1,753,458.59
1. 所有者投入的普通股														-1,334,610.00	-1,334,610.00
2. 其他权益工具持有者投入资本															
3. 股份支付计入所有者权益的金额															
4. 其他														-418,848.59	-418,848.59
（三）利润分配											-29,513,253.89		-29,513,253.89	-10,523,616.61	-40,036,870.50
1. 提取盈余公积															
2. 提取一般风险准备															
3. 对所有者（或股东）的分配											-29,513,253.89		-29,513,253.89	-10,523,616.61	-40,036,870.50
4. 其他															
（四）所有者权益内部结转							-205,034.31				205,034.31				
1. 资本公积转增资本（或股本）															
2. 盈余公积转增资本（或股本）															
3. 盈余公积弥补亏损															
4. 设定受益计划变动额结转留存收益															
5. 其他综合收益结转留存收益							-205,034.31				205,034.31				
6. 其他															
（五）专项储备															
1. 本期提取															
2. 本期使用															
（六）其他															
四、本期期末余额	1,017,698,410.00				-191,178,525.65		-6,677,800.44				787,256,448.20		1,607,098,532.11	250,489,616.49	1,857,588,148.60

## 8、母公司所有者权益变动表

本期金额

单位：元

项目	2025 年度											
	股本	其他权益工具			资本公积	减：库存股	其他综合收益	专项储备	盈余公积	未分配利润	其他	所有者权益合计
		优先股	永续债	其他								
一、上年期末余额	1,017,698,410.00				1,584,970,892.85		-253,789.85		53,068,207.84	3,994,452.18		2,659,478,173.02
加：会计政策变更												
前期差错更正												
其他												
二、本年期初余额	1,017,698,410.00				1,584,970,892.85		-253,789.85		53,068,207.84	3,994,452.18		2,659,478,173.02
三、本期增减变动金额（减少以“-”号填列）							-35,121.05			-166,030,214.44		-166,065,335.49
（一）综合收益总额							-35,121.05			-166,030,214.44		-166,065,335.49
（二）所有者投入和减少资本												
1. 所有者投入的普通股												
2. 其他权益工具持有者投入资本												
3. 股份支付计入所有者权益的金额												
4. 其他												
（三）利润分配												
1. 提取盈余公积												
2. 对所有者（或股东）的分配												
3. 其他												
（四）所有者权益内部结转												
1. 资本公积转增资本（或股本）												
2. 盈余公积转增资本（或股本）												
3. 盈余公积弥补亏损												
4. 设定受益计划变动额结转留存收益												
5. 其他综合收益结转留存收益												
6. 其他												
（五）专项储备												
1. 本期提取												
2. 本期使用												
（六）其他												
四、本期期末余额	1,017,698,410.00				1,584,970,892.85		-288,910.90		53,068,207.84	-162,035,762.26		2,493,412,837.53

上期金额

单位：元

项目	2024 年度											
	股本	其他权益工具			资本公积	减：库存股	其他综合收益	专项储备	盈余公积	未分配利润	其他	所有者权益合计
		优先股	永续债	其他								
一、上年期末余额	1,017,698,410.00				1,584,970,892.85				53,068,207.84	30,725,701.73		2,686,463,212.42
加：会计政策变更												
前期差错更正												
其他												
二、本年期初余额	1,017,698,410.00				1,584,970,892.85				53,068,207.84	30,725,701.73		2,686,463,212.42
三、本期增减变动金额（减少以“－”号填列）							-253,789.85			-26,731,249.55		-26,985,039.40
（一）综合收益总额							-253,789.85			2,782,004.34		2,528,214.49
（二）所有者投入和减少资本												
1. 所有者投入的普通股												
2. 其他权益工具持有者投入资本												
3. 股份支付计入所有者权益的金额												
4. 其他												
（三）利润分配										-29,513,253.89		-29,513,253.89
1. 提取盈余公积												
2. 对所有者（或股东）的分配										-29,513,253.89		-29,513,253.89
3. 其他												
（四）所有者权益内部结转												
1. 资本公积转增资本（或股本）												
2. 盈余公积转增资本（或股本）												
3. 盈余公积弥补亏损												
4. 设定受益计划变动额结转留存收益												
5. 其他综合收益结转留存收益												
6. 其他												
（五）专项储备												
1. 本期提取												
2. 本期使用												
（六）其他												
四、本期末余额	1,017,698,410.00				1,584,970,892.85		-253,789.85		53,068,207.84	3,994,452.18		2,659,478,173.02

### 三、公司基本情况

浙江华媒控股股份有限公司（以下简称“公司”或“本公司”）其前身为重庆川仪股份有限公司，系于 1993 年经重庆市体改委体改发[1993]30 号文批准设立的定向募集股份有限公司。

1996 年公司经批准向社会公开发行 A 股股票，并在深圳证券交易所挂牌上市，股票代码“000607”。

历经多次股权转让和名称变更，本公司于 2011 年 12 月公司更名为浙江华智控股股份有限公司。

根据浙江华智控股股份有限公司 2014 年第七届董事会第十一次会议决议和 2014 年第一次临时股东大会决议、2014 年第二次临时股东大会决议，并经中共中央宣传部出具《关于同意杭州日报报业集团下属经营性资产借壳上市方案的函》、国家新闻出版广电总局出具《关于同意杭州日报报业集团借壳上市的批复》（新出审字[2013]1684 号）、浙江省财政厅出具《关于同意杭报集团下属传媒经营性资产借壳上市方案的批复》（浙财文资[2014]11 号）、中国证券监督管理委员会《关于核准浙江华智控股股份有限公司重大资产重组及向杭州日报报业集团有限公司等发行股份购买资产的批复》（证监许可[2014]1274 号）及《关于核准豁免杭州日报报业集团有限公司及一致行动人要约收购浙江华智控股股份有限公司股份义务的批复》（证监许可[2014]1275 号）批准，浙江华智控股股份有限公司对杭州日报报业集团有限公司和都市快报社发行股份 529,966,415 股，购买杭州日报报业集团有限公司和都市快报社拥有的传媒类 11 家企业股权。上述交易完成后，杭州日报报业集团有限公司成为本公司的控股股东。

截至 2025 年 12 月 31 日，本公司现持有统一社会信用代码为 91330000202823494D 的营业执照，注册资本为人民币 101,769.8410 万元，总股本为 101,769.8410 万股，注册地址为杭州市下城区体育场路 218 号，法定代表人为陆元峰。2026 年 2 月 27 日，公司第十一届董事会第十五次会议选举项辉为董事长及代表公司执行事务的董事，并于 2026 年 3 月 23 日完成法定代表人工商变更登记，变更后法定代表人为项辉。

本公司控股股东为杭州日报报业集团有限公司，杭州日报报业集团（杭州日报社）为本公司的实际控制人。

本集团财务报表业经公司第十一届董事会第十七次会议于 2026 年 4 月 22 日批准报出，根据本公司章程，本公司财务报表将提交股东大会审议。

### 四、财务报表的编制基础

#### 1、编制基础

本集团以持续经营为财务报表的编制基础，以权责发生制为记账基础。本集团一般采用历史成本对会计要素进行计量，在保证所确定的会计要素金额能够取得并可靠计量的前提下采用重置成本、可变现净值、现值及公允价值进行计量。

#### 2、持续经营

本公司自本报告期末至少 12 个月内具备持续经营能力，无影响持续经营能力的重大事项。

### 五、重要会计政策及会计估计

具体会计政策和会计估计提示：

本集团根据实际生产经营特点，依据相关企业会计准则的规定，对长期资产减值、收入确认、租赁等交易和事项制定了若干项具体会计政策和会计估计，详见本节、五（30、37、41）各项描述。关于管理层所作出的重大会计判断和估计的说明，请参阅本节、五、42“其他重要的会计政策和会计估计”。

#### 1、遵循企业会计准则的声明

本集团财务报表及附注系按财政部颁布的《企业会计准则》、企业会计准则解释、中国证券监督管理委员会发布的

《公开发行证券的公司信息披露编报规则第 15 号—财务报告的一般规定[2023 年修订]》以及相关规定的要求编制，真实、完整地反映了本集团及公司本期的财务状况、经营成果、股东权益变动和现金流量等有关信息。

## 2、会计期间

会计年度自公历 1 月 1 日起至 12 月 31 日止。

## 3、营业周期

正常营业周期是指本集团从购买用于加工的资产起至实现现金或现金等价物的期间。本集团以 12 个月作为一个营业周期，并以其作为资产和负债的流动性划分标准。

## 4、记账本位币

人民币元。

## 5、重要性标准确定方法和选择依据

适用 不适用

项目	重要性标准
重要的单项计提坏账准备的应收款项	单项应收款项年末余额达到或超过本公司合并资产负债表年末资产总额的 0.3%
重要的应收款项坏账准备本期收回或转回金额	应收款项坏账准备本期收回或转回金额达到或超过本公司合并资产负债表年末资产总额的 0.3%或人民币 100 万元
重要的在建工程	单项本年增加金额或年末余额达到或超过本公司合并资产负债表年末资产总额的 0.3%
账龄超过一年的重要应付账款、预收账款、合同负债、其他应付款	单项年末余额达到或超过本公司合并资产负债表资产总额的 0.3%
重要的非全资子公司	子公司 2025 年度合并利润表营业收入金额达到或超过本公司合并利润表营业收入的 5%
重要的合营或联营企业	长期股权投资中合营（联营）企业年末账面价值达到或超过本公司合并资产负债表净资产的 2.5%

## 6、同一控制下和非同一控制下企业合并的会计处理方法

企业合并，是指将两个或两个以上单独的企业合并形成一个报告主体的交易或事项。企业合并分为同一控制下企业合并和非同一控制下企业合并。

### （1）同一控制下企业合并

参与合并的企业在合并前后均受同一方或相同的多方最终控制，且该控制并非暂时性的，为同一控制下的企业合并。同一控制下的企业合并，在合并日取得对其他参与合并企业控制权的一方为合并方，参与合并的其他企业为被合并方。合并日，是指合并方实际取得对被合并方控制权的日期。

合并方取得的资产和负债均按合并日在被合并方的账面价值计量。合并方取得的净资产账面价值与支付的合并对价账面价值（或发行股份面值总额）的差额，调整资本公积（股本溢价）；资本公积（股本溢价）不足以冲减的，调整留存收益。

合并方为进行企业合并发生的各项直接费用，于发生时计入当期损益。

### （2）非同一控制下企业合并

参与合并的企业在合并前后不受同一方或相同的多方最终控制的，为非同一控制下的企业合并。非同一控制下的企

业合并，在购买日取得对其他参与合并企业控制权的一方为购买方，参与合并的其他企业为被购买方。购买日，是指为购买方实际取得对被购买方控制权的日期。

对于非同一控制下的企业合并，合并成本包含购买日购买方为取得对被购买方的控制权而付出的资产、发生或承担的负债以及发行的权益性证券的公允价值，为企业合并发生的审计、法律服务、评估咨询等中介费用以及其他管理费用于发生时计入当期损益。购买方作为合并对价发行的权益性证券或债务性证券的交易费用，计入权益性证券或债务性证券的初始确认金额。所涉及的或有对价按其在购买日的公允价值计入合并成本，购买日后 12 个月内出现对购买日已存在情况的新的或进一步证据而需要调整或有对价的，相应调整合并商誉。购买方发生的合并成本及在合并中取得的可辨认净资产按购买日的公允价值计量。合并成本大于合并中取得的被购买方于购买日可辨认净资产公允价值份额的差额，确认为商誉。合并成本小于合并中取得的被购买方可辨认净资产公允价值份额的，首先对取得的被购买方各项可辨认资产、负债及或有负债的公允价值以及合并成本的计量进行复核，复核后合并成本仍小于合并中取得的被购买方可辨认净资产公允价值份额的，其差额计入当期损益。

购买方取得被购买方的可抵扣暂时性差异，在购买日因不符合递延所得税资产确认条件而未予确认的，在购买日后 12 个月内，如取得新的或进一步的信息表明购买日的相关情况已经存在，预期被购买方在购买日可抵扣暂时性差异带来的经济利益能够实现的，则确认相关的递延所得税资产，同时减少商誉，商誉不足冲减的，差额部分确认为当期损益；除上述情况以外，确认与企业合并相关的递延所得税资产的，计入当期损益。

通过多次交易分步实现的非同一控制下企业合并，根据《财政部关于印发企业会计准则解释第 5 号的通知》（财会[2012]19 号）和《企业会计准则第 33 号——合并财务报表》第五十一条关于“一揽子交易”的判断标准（参见本节、五、7“合并财务报表的编制方法”），判断该多次交易是否属于“一揽子交易”。属于“一揽子交易”的，参考本部分前面各段描述及进行会计处理；不属于“一揽子交易”的，区分个别财务报表和合并财务报表进行相关会计处理：

在个别财务报表中，以购买日之前所持被购买方的股权投资的账面价值与购买日新增投资成本之和，作为该项投资的初始投资成本；购买日之前持有的被购买方的股权涉及其他综合收益的，在处置该项投资时将与其相关的其他综合收益采用与被购买方直接处置相关资产或负债相同的基础进行会计处理（即，除了按照权益法核算的在被购买方重新计量设定受益计划净负债或净资产导致的变动中的相应份额以外，其余转入当期投资收益）。

在合并财务报表中，对于购买日之前持有的被购买方的股权，按照该股权在购买日的公允价值进行重新计量，公允价值与其账面价值的差额计入当期投资收益；购买日之前持有的被购买方的股权涉及其他综合收益的，与其相关的其他综合收益应当采用与被购买方直接处置相关资产或负债相同的基础进行会计处理（即，除了按照权益法核算的在被购买方重新计量设定受益计划净负债或净资产导致的变动中的相应份额以外，其余转为购买日所属当期投资收益）。

## 7、控制的判断标准和合并财务报表的编制方法

### （1）控制的判断标准

合并财务报表的合并范围以控制为基础予以确定。控制是指本集团拥有对被投资方的权力，通过参与被投资方的相关活动而享有可变回报，并且有能力运用对被投资方的权力影响该回报金额。其中，本集团享有现时权利使本集团目前有能力主导被投资方的相关活动，而不论本集团是否实际行使该权利，视为本集团拥有对被投资方的权力；本集团自被投资方取得的回报可能会随着被投资方业绩而变动的，视为享有可变回报；本集团以主要责任人身份行使决策权的，视为本集团有能力运用对被投资方的权力影响该回报金额。合并范围包括本公司及全部子公司。子公司，是指被本集团控制的主体。

本集团在综合考虑所有相关事实和情况的基础上对是否控制被投资方进行判断。相关事实和情况主要包括：被投资方的设立目的；被投资方的相关活动以及如何对相关活动作出决策；本集团享有的权利是否使本集团目前有能力主导被投资方的相关活动；本集团是否通过参与被投资方的相关活动而享有可变回报；本集团是否有能力运用对被投资方的权力影响其回报金额；本集团与其他方的关系等。一旦相关事实和情况的变化导致上述控制定义涉及的相关要素发生了变化，本公司将进行重新评估。

### （2）合并财务报表编制的方法

从取得子公司的净资产和生产经营决策的实际控制权之日起，本集团开始将其纳入合并范围；从丧失实际控制权之日起停止纳入合并范围。对于处置的子公司，处置日前的经营成果和现金流量已经适当地包括在合并利润表和合并现金

流量表中；当期处置的子公司，不调整合并资产负债表的期初数。非同一控制下企业合并增加的子公司，其购买日后的经营成果及现金流量已经适当地包括在合并利润表和合并现金流量表中，且不调整合并财务报表的期初数和对比数。同一控制下企业合并增加的子公司及吸收合并下的被合并方，其自合并当期期初至合并日的经营成果和现金流量已经适当地包括在合并利润表和合并现金流量表中，并且同时调整合并财务报表的对比数。

在编制合并财务报表时，子公司与本公司采用的会计政策或会计期间不一致的，按照本公司的会计政策和会计期间对子公司财务报表进行必要的调整。对于非同一控制下企业合并取得的子公司，以购买日可辨认净资产公允价值为基础对其财务报表进行调整。

集团内所有重大往来余额、交易及未实现利润在合并财务报表编制时予以抵销。

子公司的股东权益及当期净损益中不属于本公司所拥有的部分分别作为少数股东权益及少数股东损益在合并财务报表中股东权益及净利润项下单独列示。子公司当期净损益中属于少数股东权益的份额，在合并利润表中净利润项目下以“少数股东损益”项目列示。少数股东分担的子公司的亏损超过了少数股东在该子公司期初股东权益中所享有的份额，仍冲减少数股东权益。

当因处置部分股权投资或其他原因丧失了对原有子公司的控制权时，对于剩余股权，按照其在丧失控制权日的公允价值进行重新计量。处置股权取得的对价与剩余股权公允价值之和，减去按原持股比例计算应享有原有子公司自购买日开始持续计算的净资产的份额之间的差额，计入丧失控制权当期的投资收益。与原有子公司股权投资相关的其他综合收益，在丧失控制权时采用与该子公司直接处置相关资产或负债相同的基础进行会计处理。其后，对该部分剩余股权按照《企业会计准则第 2 号——长期股权投资》或《企业会计准则第 22 号——金融工具确认和计量》等相关规定进行后续计量，详见本节、五、22“长期股权投资”或本节、五、11“金融工具”。

本集团通过多次交易分步处置对子公司股权投资直至丧失控制权的，需区分处置对子公司股权投资直至丧失控制权的各项交易是否属于一揽子交易。处置对子公司股权投资的各项交易的条款、条件以及经济影响符合以下一种或多种情况，通常表明应将多次交易事项作为一揽子交易进行会计处理：

- ① 这些交易是同时或者在考虑了彼此影响的情况下订立的；
- ② 这些交易整体才能达成一项完整的商业结果；
- ③ 一项交易的发生取决于其他至少一项交易的发生；
- ④ 一项交易单独看是不经济的，但是和其他交易一并考虑时是经济的。

不属于一揽子交易的，对其中的每一项交易视情况分别按照“不丧失控制权的情况下部分处置对子公司的长期股权投资”（详见本节、五、22“长期股权投资”（2）④）和“因处置部分股权投资或其他原因丧失了对原有子公司的控制权”（详见前段）适用的原则进行会计处理。处置对子公司股权投资直至丧失控制权的各项交易属于一揽子交易的，将各项交易作为一项处置子公司并丧失控制权的交易进行会计处理；但是，在丧失控制权之前每一次处置价款与处置投资对应的享有该子公司净资产份额的差额，在合并财务报表中确认为其他综合收益，在丧失控制权时一并转入丧失控制权当期的损益。

## 8、合营安排分类及共同经营会计处理方法

合营安排，是指一项由两个或两个以上的参与方共同控制的安排。本集团根据在合营安排中享有的权利和承担的义务，将合营安排分为共同经营和合营企业。共同经营，是指本集团享有该安排相关资产且承担该安排相关负债的合营安排。合营企业，是指本集团仅对该安排的净资产享有权利的合营安排。

本集团对合营企业的投资采用权益法核算，按照本节、五、22“长期股权投资”（2）②“权益法核算的长期股权投资”中所述的会计政策处理。

本集团作为合营方对共同经营，确认本集团单独持有的资产、单独所承担的负债，以及按本集团份额确认共同持有的资产和共同承担的负债；确认出售本集团享有的共同经营产出份额所产生的收入；按本集团份额确认共同经营因出售产出所产生的收入；确认本集团单独所发生的费用，以及按本集团份额确认共同经营发生的费用。

当本集团作为合营方向共同经营投出或出售资产（该资产不构成业务，下同）、或者自共同经营购买资产时，在该等资产出售给第三方之前，本集团仅确认因该交易产生的损益中归属于共同经营其他参与方的部分。该等资产发生符合

《企业会计准则第 8 号——资产减值》等规定的资产减值损失的，对于由本集团向共同经营投出或出售资产的情况，本集团全额确认该损失；对于本集团自共同经营购买资产的情况，本集团按承担的份额确认该损失。

## 9、现金及现金等价物的确定标准

现金是指库存现金以及可以随时用于支付的存款。现金等价物，是指公司持有的期限短（一般指从购买日起三个月内到期）、流动性强、易于转换为已知金额现金、价值变动风险很小的投资。

## 10、外币业务和外币报表折算

### （1）发生外币交易时折算汇率的确定方法

外币交易在初始确认时，采用交易发生当日即期汇率（通常指中国人民银行公布的当日外汇牌价的中间价，下同）折算为人民币金额。

### （2）于资产负债表日，按照下列方法对外币货币性项目和外币非货币性项目进行处理：

① 外币货币性项目，采用资产负债表日中国人民银行公布的人民币外汇牌价中间价折算。因资产负债表日即期汇率与初始确认时或者前一资产负债表日即期汇率不同而产生的汇兑差额，计入当期损益。

② 以历史成本计量的外币非货币性项目，仍采用交易发生日的即期汇率折算，不改变其记账本位币金额；以公允价值计量的外币非货币性项目，采用公允价值确定日的即期汇率折算，折算后的记账本位币金额与原记账本位币金额的差额，作为公允价值变动（含汇率变动）处理，并根据非货币性项目的性质计入当期损益或其他综合收益。

货币性项目，是指本集团持有的货币资金和将以固定或可确定的金额收取的资产或者偿付的负债。

非货币性项目，是指货币性项目以外的项目。

## 11、金融工具

金融工具，是指形成一方的金融资产并形成其他方的金融负债或权益工具的合同。当本集团成为金融工具合同的一方时，确认相关的金融资产或金融负债。

### （1）金融资产

#### ① 分类和初始计量

本集团根据管理金融资产的业务模式和金融资产的合同现金流量特征，将金融资产划分为：

##### 1) 以摊余成本计量的金融资产

本集团管理以摊余成本计量的金融资产的业务模式为以收取合同现金流量为目标，且此类金融资产的合同现金流量特征与基本借贷安排相一致，即在特定日期产生的现金流量，仅为对本金和以未偿付本金金额为基础的利息的支付。本集团对于此类金融资产，采用实际利率法，按照摊余成本进行后续计量，其摊销或减值产生的利得或损失，计入当期损益。

##### 2) 以公允价值计量且其变动计入其他综合收益的金融资产

本集团管理此类金融资产的业务模式为既以收取合同现金流量为目标又以出售为目标，且此类金融资产的合同现金流量特征与基本借贷安排相一致。本集团对此类金融资产按照公允价值计量且其变动计入其他综合收益，但减值损失或利得、汇兑损益和按照实际利率法计算的利息收入计入当期损益。其中：

#### 〈1〉 以公允价值计量且其变动计入其他综合收益的债务工具投资

采用公允价值进行后续计量。采用实际利率法计算的利息、减值损失或利得及汇兑损益计入当期损益，其他利得或损失计入其他综合收益。终止确认时，将之前计入其他综合收益的累计利得或损失从其他综合收益中转出，计入当期损益。

#### 〈2〉 以公允价值计量且其变动计入其他综合收益的权益工具投资

采用公允价值进行后续计量。获得的股利（属于投资成本收回部分的除外）计入当期损益，其他利得或损失计入其他综合收益。终止确认时，将之前计入其他综合收益的累计利得或损失从其他综合收益中转出，计入留存收益。

对于非交易性权益工具投资，本集团可在初始确认时将其不可撤销地指定为以公允价值计量且其变动计入其他综合收益的金融资产。该指定在单项投资的基础上作出，且相关投资从发行者的角度符合权益工具的定义。

### 3) 以公允价值计量且其变动计入当期损益的金融资产

本集团将上述以摊余成本计量的金融资产和以公允价值计量且其变动计入其他综合收益的金融资产之外的金融资产，分类为以公允价值计量且其变动计入当期损益的金融资产。此外，在初始确认时，本集团为了消除或显著减少会计错配，将部分金融资产指定为以公允价值计量且其变动计入当期损益的金融资产。对于此类金融资产，本集团采用公允价值进行后续计量，公允价值变动计入当期损益。

本集团将对其没有控制、共同控制和重大影响的权益工具投资按照公允价值计量且其变动计入当期损益，列示为交易性金融资产；自资产负债表日起预期持有超过一年的，列示为其他非流动金融资产。

金融资产在初始确认时以公允价值计量。对于以公允价值计量且其变动计入当期损益的金融资产，相关交易费用直接计入当期损益；对于其他类别的金融资产，相关交易费用计入初始确认金额。因销售产品或提供劳务而产生的、未包含或不考虑重大融资成分的应收账款或应收票据，公司按照预期有权收取的对价金额作为初始确认金额。

## ② 金融资产减值

### 1) 减值准备的确认方法

本集团以预期信用损失为基础，对上述各项目按照其适用的预期信用损失计量方法（一般方法或简化方法）计提减值准备并确认信用减值损失。

信用损失，是指本集团按照原实际利率折现的、根据合同应收的所有合同现金流量与预期收取的所有现金流量之间的差额，即全部现金短缺的现值。其中，对于购买或源生的已发生信用减值的金融资产，本集团按照该金融资产经信用调整的实际利率折现。

预期信用损失计量的一般方法是指，本集团在每个资产负债表日评估金融资产（含合同资产等其他适用项目，下同）的信用风险自初始确认后是否已经显著增加，如果信用风险自初始确认后已显著增加，本集团按照相当于整个存续期内预期信用损失的金额计量损失准备；如果信用风险自初始确认后未显著增加，本集团按照相当于未来 12 个月内预期信用损失的金额计量损失准备。本集团在评估预期信用损失时，考虑所有合理且有依据的信息，包括前瞻性信息。

对于由《企业会计准则第 14 号——收入》规范的交易形成，且不含重大融资成分或者本集团不考虑不超过一年的合同中的融资成分的应收款项及合同资产，本集团运用简化计量方法，按照相当于整个存续期内的预期信用损失金额计量损失准备。

除上述计量方法以外的金融资产，本集团在每个资产负债表日评估其信用风险自初始确认后是否已经显著增加。如果信用风险自初始确认后已显著增加，本集团按照整个存续期内预期信用损失的金额计量损失准备；如果信用风险自初始确认后未显著增加，本集团按照该金融工具未来 12 个月内预期信用损失的金额计量损失准备。

本集团利用可获得的合理且有依据的信息，包括前瞻性信息，通过比较金融工具在资产负债表日发生违约的风险与在初始确认日发生违约的风险，以确定金融工具的信用风险自初始确认后是否已显著增加。

于资产负债表日，若本集团判断金融工具只具有较低的信用风险，则假定该金融工具的信用风险自初始确认后并未显著增加。

本集团以单项金融工具或金融工具组合为基础评估预期信用风险和计量预期信用损失。当以金融工具组合为基础时，本集团以共同风险特征为依据，将金融工具划分为不同组合。

本集团在每个资产负债表日重新计量预期信用损失，由此形成的损失准备的增加或转回金额，作为减值损失或利得计入当期损益。对于以摊余成本计量的金融资产，损失准备抵减该金融资产在资产负债表中列示的账面价值；对于以公允价值计量且其变动计入其他综合收益的债权投资，本集团在其他综合收益中确认其损失准备，不抵减该金融资产的账面价值。

### 2) 信用风险自初始确认后是否显著增加的判断标准

如果某项金融资产在资产负债表日确定的预计存续期内的违约概率显著高于在初始确认时确定的预计存续期内的违约概率，则表明该项金融资产的信用风险显著增加。除特殊情况外，本集团采用未来 12 个月内发生的违约风险的变化作为整个存续期内发生违约风险变化的合理估计，来确定自初始确认后信用风险是否显著增加。

### 3) 以组合为基础评估预期信用风险的组合方法

本集团对信用风险显著不同的金融资产单项评价信用风险，如：应收关联方款项；与对方存在争议或涉及诉讼、仲裁的应收款项；已有明显迹象表明债务人很可能无法履行还款义务的应收款项等。

除了单项评估信用风险的金融资产外，本集团基于共同风险特征将金融资产划分为不同的组别，在组合的基础上评估信用风险。

#### 4) 金融资产减值的会计处理方法

期末，本集团计算各类金融资产的预计信用损失，如果该预计信用损失大于其当前减值准备的账面金额，将其差额确认为减值损失；如果小于当前减值准备的账面金额，则将差额确认为减值利得。

#### 5) 各类金融资产信用损失的确定方法

本集团需确认减值损失的金融资产系以摊余成本计量的金融资产、以公允价值计量且其变动计入其他综合收益的债务工具、租赁应收款，主要包括应收账款、应收款项融资、其他应收款、债权投资、其他债权投资、长期应收款等。此外，对合同资产及部分财务担保合同，也按照本部分所述会计政策计提减值准备和确认信用减值损失。

##### (1) 按信用风险特征组合计提预期信用损失的应收款项和合同资产

组合类别	确定组合的依据	计量预期信用损失的方法
应收银行承兑汇票	票据类型	参考出票银行（企业）的信用风险级别以及历史信用损失经验，结合当前状况以及对未来经济状况的预测，通过违约风险敞口和整个存续期预期信用损失率，计算预期信用损失
应收商业承兑汇票		
应收账款--按账龄划分的具有类似信用风险特征的应收账款	关联方关系	参考历史信用损失经验以及与本公司的关联关系，结合当前状况以及对未来经济状况的预测，编制应收账款账龄与于整个存续期预期信用损失率对照表，计算预期信用损失
应收账款--本公司合并范围内关联方		
其他应收款项--本公司合并范围内关联方组合	款项性质及关联方关系	参考历史信用损失经验，结合当前状况以及对未来经济状况的预测，通过违约风险敞口和未来 12 个月内或整个存续期预期信用损失率，计算预期信用损失
其他应收款项--低风险组合 包括地铁广告经营权保证金、地铁广告资源代理经营履约保证金、产业建设项目履约保证金		
其他应收款项--按账龄划分的具有类似信用风险特征的其他应收款		
长期应收款--本公司合并范围内关联方组合	款项性质及关联方关系	参考历史信用损失经验，结合当前状况以及对未来经济状况的预测，通过违约风险敞口和未来 12 个月内或整个存续期预期信用损失率，计算预期信用损失
长期应收款--低风险组合 包括地铁广告经营权保证金、地铁广告资源代理经营履约保证金、产业建设项目履约保证金		
长期应收款--按账龄划分的具有类似信用风险特征的长期应收款		

应收款项融资以公允价值计量且其变动计入其他综合收益的应收票据，自初始确认日起到期期限在一年内（含一年）的，列报为应收款项融资。本集团采用整个存续期的预期信用损失的金额计量减值损失。

债权投资主要核算以摊余成本计量的大额存单等。本集团依据其信用风险自初始确认后是否已经显著增加，采用相当于未来 12 个月内、或整个存续期的预期信用损失的金额计量减值损失。其他债权投资主要核算以公允价值计量且其变动计入其他综合收益的大额存单等，自初始确认日起到期期限在一年以上的应收款项融资，也列报为其他债权投资。对于其他债权投资（包含列报在其他债权投资中的包含重大融资成分的应收款项融资），本集团依据其信用风险自初始确认后是否已经显著增加，采用相当于未来 12 个月内、或整个存续期的预期信用损失的金额计量减值损失。

##### (2) 按单项计提预期信用损失的应收款项和合同资产的认定标准

对信用风险与组合信用风险显著不同的应收款项和合同资产，本集团按单项计提预期信用损失。

#### ③ 金融资产转移的确认依据和计量方法

金融资产满足下列条件之一的，予以终止确认：

- 1) 收取该金融资产现金流量的合同权利终止；
- 2) 该金融资产已转移，且本集团将金融资产所有权上几乎所有的风险和报酬转移给转入方；
- 3) 该金融资产已转移，虽然本集团既没有转移也没有保留金融资产所有权上几乎所有的风险和报酬，但是放弃了对

该金融资产控制。

其他权益工具投资终止确认时，其账面价值与收到的对价以及原直接计入其他综合收益的公允价值变动累计额之和的差额，计入留存收益；其余金融资产终止确认时，其账面价值与收到的对价以及原直接计入其他综合收益的公允价值变动累计额之和的差额，计入当期损益。

若本集团既没有转移也没有保留金融资产所有权上几乎所有的风险和报酬，且未放弃对该金融资产的控制的，则按照继续涉入所转移金融资产的程度确认有关金融资产，并相应确认有关负债。继续涉入所转移金融资产的程度，是指该金融资产价值变动使企业面临的风险水平。

金融资产整体转移满足终止确认条件的，将所转移金融资产的账面价值及因转移而收到的对价与原计入其他综合收益的公允价值变动累计额之和的差额计入当期损益。

金融资产部分转移满足终止确认条件的，将所转移金融资产的账面价值在终止确认及未终止确认部分之间按其相对的公允价值进行分摊，并将因转移而收到的对价与应分摊至终止确认部分的原计入其他综合收益的公允价值变动累计额之和与分摊的前述账面金额之差额计入当期损益。

本集团对采用附追索权方式出售的金融资产，或将持有的金融资产背书转让，需确定该金融资产所有权上几乎所有的风险和报酬是否已经转移。已将该金融资产所有权上几乎所有的风险和报酬转移给转入方的，终止确认该金融资产；保留了金融资产所有权上几乎所有的风险和报酬的，不终止确认该金融资产；既没有转移也没有保留金融资产所有权上几乎所有的风险和报酬的，则继续判断企业是否对该资产保留了控制，并根据前面各段所述的原则进行会计处理。

#### ④ 核销

如果本集团不再合理预期金融资产合同现金流量能够全部或部分收回，则直接减记该金融资产的账面余额。这种减记构成相关金融资产的终止确认。这种情况通常发生在本集团确定债务人没有资产或收入来源可产生足够的现金流量以偿还将被减记的金额。但是，按照本集团收回到期款项的程序，被减记的金融资产仍可能受到执行活动的影响。

已减记的金融资产以后又收回的，作为减值损失的转回计入收回当期的损益。

#### (2) 金融负债

金融负债于初始确认时分类为以摊余成本计量的金融负债和以公允价值计量且其变动计入当期损益的金融负债。

除下列各项外，本集团将金融负债分类为以摊余成本计量的金融负债：

① 以公允价值计量且其变动计入当期损益的金融负债，包括交易性金融负债（含属于金融负债的衍生工具）和指定为以公允价值计量且其变动计入当期损益的金融负债。

② 金融资产转移不符合终止确认条件或继续涉入被转移金融资产所形成的金融负债。

③ 不属于本条第①项或第②项情形的财务担保合同，以及不属于本条第①项情形的以低于市场利率贷款的贷款承诺。在非同一控制下的企业合并中，本集团作为购买方确认的或有对价形成金融负债的，该金融负债按照以公允价值计量且其变动计入当期损益进行会计处理。

在初始确认时，为了提供更相关的会计信息，本集团可以将金融负债指定为以公允价值计量且其变动计入当期损益的金融负债，该指定满足下列条件之一：

1) 能够消除或显著减少会计错配。

2) 根据正式书面文件载明的企业风险管理或投资策略，以公允价值为基础对金融负债组合或金融资产和金融负债组合进行管理和业绩评价，并在本集团内部以此为基础向关键管理人员报告。该指定一经做出，不得撤销。

本集团的金融负债主要为以摊余成本计量的金融负债，包括应付票据及应付账款、其他应付款、借款及应付债券等。该类金融负债按其公允价值扣除交易费用后的金额进行初始计量，并采用实际利率法进行后续计量。期限在一年以下（含一年）的，列示为流动负债；期限在一年以上但自资产负债表日起一年内（含一年）到期的，列示为一年内到期的非流动负债；其余列示为非流动负债。

金融负债（或其一部分）的现时义务已经解除的，本集团终止确认该金融负债（或该部分金融负债）。本集团（借入方）与借出方签订协议，以承担新金融负债的方式替换原金融负债，且新金融负债与原金融负债的合同条款实质上不同的，终止确认原金融负债，同时确认一项新金融负债。本集团对原金融负债（或其一部分）的合同条款作出实质性修改的，终止确认原金融负债，同时按照修改后的条款确认一项新金融负债。

金融负债（或其一部分）终止确认的，本集团将其账面价值与支付的对价（包括转出的非现金资产或承担的负债）

之间的差额，计入当期损益。

### (3) 金融工具的公允价值确定

存在活跃市场的金融工具，以活跃市场中的报价确定其公允价值。不存在活跃市场的金融工具，采用估值技术确定其公允价值。公司将估值技术使用的输入值分以下层级，并依次使用：

① 第一层次输入值是在计量日能够取得的相同资产或负债在活跃市场上未经调整的报价；

② 第二层次输入值是除第一层次输入值外相关资产或负债直接或间接可观察的输入值，包括：活跃市场中类似资产或负债的报价；非活跃市场中相同或类似资产或负债的报价；除报价以外的其他可观察输入值，如在正常报价间隔期间可观察的利率和收益率曲线等；市场验证的输入值等；

③ 第三层次输入值是相关资产或负债的不可观察输入值，包括不能直接观察或无法由可观察市场数据验证的利率、股票波动率、企业合并中承担的弃置义务的未来现金流量、使用自身数据作出的财务预测等。

### (4) 后续计量

初始确认后，本集团对不同类别的金融资产，分别以摊余成本、以公允价值计量且其变动计入其他综合收益或以公允价值计量且其变动计入当期损益进行后续计量。

初始确认后，本集团对不同类别的金融负债，分别以摊余成本、以公允价值计量且其变动计入当期损益或以其他适当方法进行后续计量。

金融资产或金融负债的摊余成本，以该金融资产或金融负债的初始确认金额经下列调整后的结果确定：

① 扣除已偿还的本金。

② 加上或减去采用实际利率法将该初始确认金额与到期日金额之间的差额进行摊销形成的累计摊销额。

③ 扣除累计计提的损失准备（仅适用于金融资产）。

本集团按照实际利率法确认利息收入。利息收入根据金融资产账面余额乘以实际利率计算确定，但下列情况除外：

1) 对于购入或源生的已发生信用减值的金融资产，本集团自初始确认起，按照该金融资产的摊余成本和经信用调整的实际利率计算确定其利息收入。

2) 对于购入或源生的未发生信用减值、但在后续期间成为已发生信用减值的金融资产，本集团在后续期间，按照该金融资产的摊余成本和实际利率计算确定其利息收入。本集团按照上述政策对金融资产的摊余成本运用实际利率法计算利息收入的，若该金融工具在后续期间因其信用风险有所改善而不再存在信用减值，并且这一改善在客观上可与应用上述政策之后发生的某一事件相联系（如债务人的信用评级被上调），本集团转按实际利率乘以该金融资产账面余额来计算确定利息收入。

### (5) 权益工具

权益工具是指能证明拥有本集团在扣除所有负债后的资产中的剩余权益的合同。本集团发行（含再融资）、回购、出售或注销权益工具作为权益的变动处理，与权益性交易相关的交易费用从权益中扣减。本集团不确认权益工具的公允价值变动。

本集团权益工具在存续期间分派股利（含分类为权益工具的工具所产生的“利息”）的，作为利润分配处理。

## 12、应收票据

## 13、应收账款

## 14、应收款项融资

## 15、其他应收款

## 16、合同资产

## 17、存货

**(1) 存货的分类**

存货包括原材料、在产品、半成品、产成品、库存商品、合同履约成本、周转材料等。

(其中“合同履约成本”详见本节、五、38、“合同成本”。)

**(2) 发出存货的计价方法**

发出存货时按移动加权平均法计价。

**(3) 存货可变现净值的确定依据及存货跌价准备的计提方法**

于资产负债表日，存货按照成本与可变现净值孰低计量，存货成本高于其可变现净值的，应当计提存货跌价准备，计入当期损益。可变现净值，是指在日常活动中，存货的估计售价减去至完工时估计将要发生的成本、估计的销售费用以及相关税费后的金额。

各类存货可变现净值的确定依据如下：

① 产成品、商品和用于出售的材料等直接用于出售的商品存货，在正常生产经营过程中，以该存货的估计售价减去估计的销售费用和相关税费后的金额，确定其可变现净值。

② 需要经过加工的材料存货，在正常生产经营过程中，以所生产的产成品的估计售价减去至完工时估计将要发生的成本、估计的销售费用和相关税费后的金额，确定其可变现净值。

③ 资产负债表日，同一项存货中一部分有合同价格约定、其他部分不存在合同价格的，应当分别确定其可变现净值，并与其相对应的成本进行比较，分别确定存货跌价准备的计提或转回的金额。

存货跌价准备按单个存货项目（或存货类别）计提，与在同一地区生产和销售的产品系列相关、具有相同或类似最终用途或目的，且难以与其他项目分开计量的存货，合并计提存货跌价准备。

**(4) 存货的盘存制度**

存货的盘存制度采用永续盘存制。

**(5) 低值易耗品和包装物的摊销方法**

低值易耗品于领用时按一次摊销法摊销；包装物于领用时按一次摊销法摊销。

**18、持有待售资产****(1) 持有待售的非流动资产或处置组确认标准**

本集团若主要通过出售（包括具有商业实质的非货币性资产交换，下同）而非持续使用一项非流动资产或处置组收回其账面价值的，则将其划分为持有待售类别。具体标准为同时满足以下条件：

- ① 根据类似交易中出售此类资产或处置组的惯例，在当前状况下即可立即出售；
- ② 出售极可能发生，即企业已经就一项出售计划作出决议且获得确定的购买承诺，预计出售将在一年内完成。

其中，处置组是指在一项交易中作为整体通过出售或其他方式一并处置的一组资产，以及在该交易中转让的与这些资产直接相关的负债。处置组所属的资产组或资产组组合按照《企业会计准则第 8 号—资产减值》分摊了企业合并中取得的商誉的，该处置组应当包含分摊至处置组的商誉。

因出售对子公司的投资等原因导致丧失对子公司控制权的，无论出售后是否保留部分权益性投资，在拟出售的对子公司投资满足持有待售类别划分条件时，在母公司个别财务报表中将子公司投资整体划分为持有待售类别，在合并财务报表中将子公司所有资产和负债划分为持有待售类别。

**(2) 会计处理方法**

初始计量或在资产负债表日重新计量划分为持有待售的非流动资产和处置组时，其账面价值高于公允价值减去出售费用后的净额的，将账面价值减记至公允价值减去出售费用后的净额，减记的金额确认为资产减值损失，计入当期损益，同时计提持有待售资产减值准备。对于处置组，所确认的资产减值损失先抵减处置组中商誉的账面价值，再按比例抵减该处置组内适用《企业会计准则第 42 号—持有待售的非流动资产、处置组和终止经营》（以下简称“持有待售准则”）的计量规定的各项非流动资产的账面价值。后续资产负债表日持有待售的处置组公允价值减去出售费用后的净额增加的，以前减记的金额应当予以恢复，并在划分为持有待售类别后适用持有待售准则计量规定的非流动资产确认的资产减值损失金额内转回，转回金额计入当期损益，并根据处置组中除商誉外适用持有待售准则计量规定的各项非流动资产账面价值所占比重按比例增加其账面价值；已抵减的商誉账面价值，以及适用持有待售准则计量规定的非流动资产在划分为持

有待售类别前确认的资产减值损失不得转回。

持有待售的非流动资产或处置组中的非流动资产不计提折旧或摊销，持有待售的处置组中负债的利息和其他费用继续予以确认。

非流动资产或处置组不再满足持有待售类别的划分条件时，不再将其继续划分为持有待售类别或将非流动资产从持有待售的处置组中移除，并按照以下两者孰低计量：

① 划分为持有待售类别前的账面价值，按照假定不划分为持有待售类别情况下本应确认的折旧、摊销或减值等进行调整后的金额；

② 可收回金额。

### **(3) 终止经营**

终止经营，是指满足下列条件之一的、能够单独区分且已被公司处置或划分为持有待售类别的组成部分：

- ① 该组成部分代表一项独立的主要业务或一个单独的主要经营地区；
- ② 该组成部分是拟对一项独立的主要业务或一个单独的主要经营地区进行处置的一项相关联计划的一部分；
- ③ 该组成部分是专为了转售而取得的子公司。

本集团在利润表中单独列报终止经营损益，终止经营的减值损失和转回金额等经营损益及处置损益均作为终止经营损益列报。

## **19、债权投资**

## **20、其他债权投资**

## **21、长期应收款**

## **22、长期股权投资**

本部分所指的长期股权投资是指本集团对被投资单位具有控制、共同控制或重大影响的长期股权投资。本集团对被投资单位不具有控制、共同控制或重大影响的长期股权投资，作为以公允价值计量且其变动计入当期损益的金融资产核算，其中如果属于非交易性的，本集团在初始确认时可选择将其指定为以公允价值计量且其变动计入其他综合收益的金融资产核算，其会计政策详见本节、五、11“金融工具”。

共同控制，是指本集团按照相关约定对某项安排所共有的控制，并且该安排的相关活动必须经过分享控制权的参与方一致同意后才能决策。重大影响，是指本集团对被投资单位的财务和经营政策有参与决策的权力，但并不能够控制或者与其他方一起共同控制这些政策的制定。

### **(1) 投资成本的确定**

对于同一控制下的企业合并取得的长期股权投资，在合并日按照被合并方股东权益在最终控制方合并财务报表中的账面价值的份额作为长期股权投资的初始投资成本。长期股权投资初始投资成本与支付的现金、转让的非现金资产以及所承担债务账面价值之间的差额，调整资本公积；资本公积不足冲减的，调整留存收益。以发行权益性证券作为合并对价的，在合并日按照被合并方股东权益在最终控制方合并财务报表中的账面价值的份额作为长期股权投资的初始投资成本，按照发行股份的面值总额作为股本，长期股权投资初始投资成本与所发行股份面值总额之间的差额，调整资本公积；资本公积不足冲减的，调整留存收益。通过多次交易分步取得同一控制下被合并方的股权，最终形成同一控制下企业合并的，应分别是否属于“一揽子交易”进行处理：属于“一揽子交易”的，将各项交易作为一项取得控制权的交易进行会计处理。不属于“一揽子交易”的，在合并日按照应享有被合并方所有者权益在最终控制方合并财务报表中的账面价值的份额作为长期股权投资的初始投资成本，长期股权投资初始投资成本与达到合并前的长期股权投资账面价值加上合并日进一步取得股份新支付对价的账面价值之和的差额，调整资本公积；资本公积不足冲减的，调整留存收益。合并日之前持有的股权投资因采用权益法核算或作为以公允价值计量且其变动计入其他综合收益的金融资产而确认的其他综合收益，暂不进行会计处理。

对于非同一控制下的企业合并取得的长期股权投资，在购买日按照合并成本作为长期股权投资的初始投资成本，合

并成本包括购买方付出的资产、发生或承担的负债、发行的权益性证券的公允价值之和。通过多次交易分步取得被购买方的股权，最终形成非同一控制下的企业合并的，应分别是否属于“一揽子交易”进行处理：属于“一揽子交易”的，将各项交易作为一项取得控制权的交易进行会计处理。不属于“一揽子交易”的，按照原持有被购买方的股权投资账面价值加上新增投资成本之和，作为改按成本法核算的长期股权投资的初始投资成本。原持有的股权采用权益法核算的，相关其他综合收益暂不进行会计处理。

合并方或购买方为企业合并发生的审计、法律服务、评估咨询等中介费用以及其他相关管理费用，于发生时计入当期损益。

除企业合并形成的长期股权投资外的其他股权投资，按成本进行初始计量，该成本视长期股权投资取得方式的不同，分别按照本集团实际支付的现金购买价款、本集团发行的权益性证券的公允价值、投资合同或协议约定的价值、非货币性资产交换交易中换出资产的公允价值或原账面价值、该项长期股权投资自身的公允价值等方式确定。与取得长期股权投资直接相关的费用、税金及其他必要支出也计入投资成本。对于因追加投资能够对被投资单位实施重大影响或实施共同控制但不构成控制的，长期股权投资成本为按照《企业会计准则第 22 号——金融工具确认和计量》确定的原持有股权投资的公允价值加上新增投资成本之和。

## (2) 后续计量及损益确认方法

对被投资单位具有共同控制（构成共同经营者除外）或重大影响的长期股权投资，采用权益法核算。此外，本集团财务报表采用成本法核算能够对被投资单位实施控制的长期股权投资。

### ① 成本法核算的长期股权投资

采用成本法核算时，长期股权投资按初始投资成本计价，追加或收回投资调整长期股权投资的成本。除取得投资时实际支付的价款或者对价中包含的已宣告但尚未发放的现金股利或者利润外，当期投资收益按照享有被投资单位宣告发放的现金股利或利润确认。

### ② 权益法核算的长期股权投资

采用权益法核算时，长期股权投资的初始投资成本大于投资时应享有被投资单位可辨认净资产公允价值份额的，不调整长期股权投资的初始投资成本；初始投资成本小于投资时应享有被投资单位可辨认净资产公允价值份额的，其差额计入当期损益，同时调整长期股权投资的成本。

采用权益法核算时，按照应享有或应分担的被投资单位实现的净损益和其他综合收益的份额，分别确认投资收益和其他综合收益，同时调整长期股权投资的账面价值；按照被投资单位宣告分派的利润或现金股利计算应享有的部分，相应减少长期股权投资的账面价值；对于被投资单位除净损益、其他综合收益和利润分配以外所有者权益的其他变动，调整长期股权投资的账面价值并计入资本公积。在确认应享有被投资单位净损益的份额时，以取得投资时被投资单位各项可辨认资产等的公允价值为基础，对被投资单位的净利润进行调整后确认。被投资单位采用的会计政策及会计期间与本集团不一致的，按照本集团的会计政策及会计期间对被投资单位的财务报表进行调整，并据以确认投资收益和其他综合收益。对于本集团与联营企业及合营企业之间发生的交易，投出或出售的资产不构成业务的，未实现内部交易损益按照享有的比例计算归属于本集团的部分予以抵销，在此基础上确认投资损益。但本集团与被投资单位发生的未实现内部交易损失，属于所转让资产减值损失的，不予以抵销。本集团向合营企业或联营企业投出的资产构成业务的，投资方因此取得长期股权投资但未取得控制权的，以投出业务的公允价值作为新增长期股权投资的初始投资成本，初始投资成本与投出业务的账面价值之差，全额计入当期损益。本集团向合营企业或联营企业出售的资产构成业务的，取得的对价与业务的账面价值之差，全额计入当期损益。本集团自联营企业及合营企业购入的资产构成业务的，按《企业会计准则第 20 号——企业合并》的规定进行会计处理，全额确认与交易相关的利得或损失。

在确认应分担被投资单位发生的净亏损时，以长期股权投资的账面价值和其他实质上构成对被投资单位净投资的长期权益减记至零为限。此外，如本集团对被投资单位负有承担额外损失的义务，则按预计承担的义务确认预计负债，计入当期投资损失。被投资单位以后期间实现净利润的，本集团在收益分享额弥补未确认的亏损分担额后，恢复确认收益分享额。

### ③ 收购少数股权

在编制合并财务报表时，因购买少数股权新增的长期股权投资与按照新增持股比例计算应享有子公司自购买日（或合并日）开始持续计算的净资产份额之间的差额，调整资本公积，资本公积不足冲减的，调整留存收益。

#### ④ 处置长期股权投资

在合并财务报表中，母公司在不丧失控制权的情况下部分处置对子公司的长期股权投资，处置价款与处置长期股权投资相对应享有子公司净资产的差额计入股东权益；母公司部分处置对子公司的长期股权投资导致丧失对子公司控制权的，按本节、五、7、“合并财务报表编制的方法”（2）中所述的相关会计政策处理。

其他情形下的长期股权投资处置，对于处置的股权，其账面价值与实际取得价款的差额，计入当期损益。

采用权益法核算的长期股权投资，处置后的剩余股权仍采用权益法核算的，在处置时将原计入股东权益的其他综合收益部分按相应的比例采用与被投资单位直接处置相关资产或负债相同的基础进行会计处理。因被投资方除净损益、其他综合收益和利润分配以外的其他所有者权益变动而确认的所有者权益，按比例结转入当期损益。

采用成本法核算的长期股权投资，处置后剩余股权仍采用成本法核算的，其在取得对被投资单位的控制之前因采用权益法核算或金融工具确认和计量准则核算而确认的其他综合收益，采用与被投资单位直接处置相关资产或负债相同的基础进行会计处理，并按比例结转当期损益；因采用权益法核算而确认的被投资单位净资产中除净损益、其他综合收益和利润分配以外的其他所有者权益变动按比例结转当期损益。

本集团因处置部分股权投资丧失了对被投资单位的控制的，在编制个别财务报表时，处置后的剩余股权能够对被投资单位实施共同控制或施加重大影响的，改按权益法核算，并对该剩余股权视同自取得时即采用权益法核算进行调整；处置后的剩余股权不能对被投资单位实施共同控制或施加重大影响的，改按金融工具确认和计量准则的有关规定进行会计处理，其在丧失控制之日的公允价值与账面价值之间的差额计入当期损益。对于本集团取得对被投资单位的控制之前，因采用权益法核算或金融工具确认和计量准则核算而确认的其他综合收益，在丧失对被投资单位控制时采用与被投资单位直接处置相关资产或负债相同的基础进行会计处理，因采用权益法核算而确认的被投资单位净资产中除净损益、其他综合收益和利润分配以外的其他所有者权益变动在丧失对被投资单位控制时结转入当期损益。其中，处置后的剩余股权采用权益法核算的，其他综合收益和其他所有者权益按比例结转；处置后的剩余股权改按金融工具确认和计量准则进行会计处理的，其他综合收益和其他所有者权益全部结转。

本集团因处置部分股权投资丧失了对被投资单位的共同控制或重大影响的，处置后的剩余股权改按金融工具确认和计量准则核算，其在丧失共同控制或重大影响日的公允价值与账面价值之间的差额计入当期损益。原股权投资因采用权益法核算而确认的其他综合收益，在终止采用权益法核算时采用与被投资单位直接处置相关资产或负债相同的基础进行会计处理，因被投资方除净损益、其他综合收益和利润分配以外的其他所有者权益变动而确认的所有者权益，在终止采用权益法时全部转入当期投资收益。

本集团通过多次交易分步处置对子公司股权投资直至丧失控制权，如果上述交易属于一揽子交易的，将各项交易作为一项处置子公司股权投资并丧失控制权的交易进行会计处理，在丧失控制权之前每一次处置价款与所处置的股权对应的长期股权投资账面价值之间的差额，先确认为其他综合收益，到丧失控制权时再一并转入丧失控制权的当期损益。

长期股权投资减值准备的确认标准、计提方法详见本节、五、30“长期资产减值”。

## 23、投资性房地产

投资性房地产计量模式

成本法计量

折旧或摊销方法

本集团投资性房地产是指为赚取租金或资本增值，或两者兼有而持有的房地产，包括已出租的土地使用权、持有并准备增值后转让的土地使用权、已出租的建筑物。投资性房地产应当按照成本进行初始计量，在资产负债表日采用成本模式对投资性房地产进行后续计量。

采用成本模式的投资性房地产减值准备的确认标准、计提方法详见本节、五、30“长期资产减值”。

## 24、固定资产

### （1） 确认条件

固定资产指为生产商品、提供劳务、出租或经营管理而持有，并且使用寿命超过一个会计年度的有形资产。固定资产同时满足下列条件的，才能予以确认：① 与该固定资产有关的经济利益很可能流入企业；② 该固定资产的成本能够可靠地计量。

## (2) 折旧方法

类别	折旧方法	折旧年限	残值率	年折旧率
房屋及建筑物	年限平均法	10-50	0.00%-5.00%	1.90%-10.00%
机器设备	年限平均法	5-15	0.00%-5.00%	6.33%-20.00%
运输设备	年限平均法	4-10	0.00%-5.00%	9.50%-25.00%
办公及其他设备	年限平均法	3-5	0.00%-5.00%	19.00%-33.33%

(3) 固定资产减值准备的减值测试方法和计提方法详见本节、五、30“长期资产减值”。

## 25、在建工程

在建工程成本按实际工程支出确定，包括在建期间发生的各项工程支出、工程达到预定可使用状态前的资本化的借款费用以及其他相关费用等。

在建工程在达到预定可使用状态后结转为固定资产，其中房屋建筑物类在建工程在达到预定可使用状态时结转为固定资产，机器设备在达到预定可使用状态时结转为固定资产。

在建工程的减值测试方法和减值准备计提方法详见本节、五、30“长期资产减值”。

## 26、借款费用

(1) **本集团发生的借款费用**，可直接归属于符合资本化条件的资产的购建或者生产的，予以资本化，计入相关资产成本。符合资本化条件的资产，是指需要经过相当长的时间的（通常是指 1 年及 1 年以上）购建或者生产活动才能达到预定可使用可销售状态的固定资产、投资性房地产和存货等资产。其他借款费用，应当在发生时根据其发生额确认为费用，计入当期损益。借款费用包括借款利息、折价或者溢价的摊销、辅助费用以及因外币借款而发生的汇兑差额等。

### (2) 借款费用同时满足下列条件的，开始资本化：

① 资产支出已发生，资产支出包括为购建或者生产符合资本化条件的资产而支付的现金、转移非现金资产或者承担带息债务形式发生的支出；

② 借款费用已经发生；

③ 为使资产达到预定可使用或者可销售状态所必要的购建或者生产活动已经开始。

购建或者生产符合资本化条件的资产达到预定可使用或者可销售状态时，借款费用停止资本化。

符合资本化条件的资产在购建或者生产过程中发生非正常中断，且中断时间连续超过 3 个月的，暂停借款费用的资本化。在中断期间发生的借款费用确认为费用，计入当期损益，直至资产的购建或者生产活动重新开始。如果中断是所购建或者生产的符合资本化条件的资产达到预定可使用或可销售状态必要的程序，借款费用的资本化则继续进行。

### (3) 在资本化期间内，每一会计期间的利息（包括折价或溢价的摊销）资本化金额，按照下列规定确定：

① 为购建或者生产符合资本化条件的资产而借入专门借款的，以专门借款当期实际发生的利息费用，减去尚未动用的借款资金存入银行取得的利息收入或进行暂时性投资取得的投资收益后的金额确定。

② 为购建或者生产符合资本化条件的资产而占用了一般借款的，根据累计资产支出超过专门借款部分的资产支出加权平均数乘以所占用的一般借款的资本化率，计算确定一般借款应予资本化的利息金额。资本化率根据一般借款加权平均利率确定。

借款存在折价或溢价的，按照实际利率法确定每一会计期间相应摊销的折价或者溢价的金额，调整每期利息金额。

在资本化期间内，每一会计期间的利息资本化金额，不超过当期相关借款实际发生的利息金额。

### (4) 专门借款发生的辅助费用，在所购建或者生产的符合资本化条件的资产达到预定可使用或者可销售状态之前

发生的，在发生时根据其发生额予以资本化，计入符合资本化条件的资产的成本；在所购建或者生产的符合资本化条件的资产达到预定可使用或者可销售状态之后发生的，在发生时根据其发生额确认为费用，计入当期损益。一般借款发生的辅助费用，在发生时根据其发生额确认为费用，计入当期损益。

## 27、生物资产

## 28、油气资产

## 29、无形资产

### (1) 使用寿命及其确定依据、估计情况、摊销方法或复核程序

无形资产，是指企业拥有或者控制的没有实物形态的可辨认非货币性资产。无形资产按照成本进行初始计量。于取得无形资产时分析判断其使用寿命。

本集团确定无形资产使用寿命通常考虑的因素：

- ① 运用该资产生产的产品通常的寿命周期、可获得的类似资产使用寿命的信息；
- ② 技术、工艺等方面的现阶段情况及对未来发展趋势的估计；
- ③ 以该资产生产的产品或提供服务的市场需求情况；
- ④ 现在或潜在的竞争者预期采取的行动；
- ⑤ 为维持该资产带来经济利益能力的预期维护支出，以及本集团预计支付有关支出的能力；
- ⑥ 对该资产控制期限的相关法律规定或类似限制，如特许使用期、租赁期等；
- ⑦ 与企业持有其他资产使用寿命的关联性等。

无法预见无形资产为本集团带来经济利益期限的，视为使用寿命不确定的无形资产。

对于使用寿命有限的无形资产，在使用寿命内系统合理（或者直线法）摊销。本集团于每年年度终了，对使用寿命有限的无形资产的使用寿命及摊销方法进行复核。无形资产的使用寿命及摊销方法与以前估计不同的，将改变摊销期限和摊销方法。

对于使用寿命有限的无形资产，在采用直线法计算摊销额时，各项无形资产的使用寿命、预计净残值率如下：

名称	使用年限	使用年限判断依据	预计净残值率
土地使用权	35-50年	土地使用权证登记使用年限	-
软件	5-15年	预计受益期限	-
其他	5-15年	预计受益期限	-

使用寿命有限的无形资产减值测试方法和减值准备计提方法详见本节、五、30“长期资产减值”。

使用寿命不确定的无形资产包括商标权等，使用寿命不确定的无形资产不进行摊销，减值测试方法和减值准备计提方法详见本节、五、30“长期资产减值”。

### (2) 研发支出的归集范围及相关会计处理方法

① 内部研究开发项目的支出，包括研究阶段支出与开发阶段支出，其中：

1) 研究是指为获取并理解新的科学或技术知识而进行的独创性的有计划调查。

2) 开发是指在进行商业性生产或使用前，将研究成果或其他知识应用于某项计划或设计，以生产出新的或具有实质性改进的材料、装置、产品等。

② 内部研究开发项目在研究阶段的支出于发生时计入当期损益；开发阶段的支出，同时满足下列条件的，确认为无形资产：

- 1) 完成该无形资产以使其能够使用或出售在技术上具有可行性；

2) 具有完成该无形资产并使用或出售的意图；

3) 无形资产产生经济利益的方式，包括能够证明运用该无形资产生产的产品存在市场或无形资产自身存在市场，无形资产将在内部使用的，应当证明其有用性；

4) 有足够的技术、财务资源和其他资源支持，以完成该无形资产的开发，并有能力使用或出售该无形资产；

5) 归属于该无形资产开发阶段的支出能够可靠地计量。

### 30、长期资产减值

对于固定资产、在建工程、使用权资产、使用寿命有限的无形资产、以成本模式计量的投资性房地产及对子公司、合营企业、联营企业的长期股权投资等非流动非金融资产，本集团于资产负债表日判断是否存在减值迹象。如存在减值迹象的，则估计其可收回金额，进行减值测试。商誉、使用寿命不确定的无形资产和尚未达到可使用状态的无形资产，无论是否存在减值迹象，每年均进行减值测试。

减值测试结果表明资产的可收回金额低于其账面价值的，按其差额计提减值准备并计入减值损失。可收回金额为资产的公允价值减去处置费用后的净额与资产预计未来现金流量的现值两者之间的较高者。资产的公允价值根据公平交易中销售协议价格确定；不存在销售协议但存在资产活跃市场的，公允价值按照该资产的买方出价确定；不存在销售协议和资产活跃市场的，则以可获取的最佳信息为基础估计资产的公允价值。处置费用包括与资产处置有关的法律费用、相关税费、搬运费以及为使资产达到可销售状态所发生的直接费用。资产预计未来现金流量的现值，按照资产在持续使用过程中和最终处置时所产生的预计未来现金流量，选择恰当的折现率对其进行折现后的金额加以确定。资产减值准备按单项资产为基础计算并确认，如果难以对单项资产的可收回金额进行估计的，以该资产所属的资产组确定资产组的可收回金额。资产组是能够独立产生现金流入的最小资产组合。

就商誉的减值测试而言，对于因企业合并形成的商誉的账面价值，自购买日起按照合理的方法分摊至相关的资产组；难以分摊至相关的资产组的，将其分摊至相关的资产组组合。相关的资产组或资产组组合，是能够从企业合并的协同效应中受益的资产组或者资产组组合，且不大于本集团确定的报告分部。

对包含商誉的相关资产组或者资产组组合进行减值测试时，如与商誉相关的资产组或者资产组组合存在减值迹象的，首先对不包含商誉的资产组或者资产组组合进行减值测试，计算可收回金额，确认相应的减值损失。然后对包含商誉的资产组或者资产组组合进行减值测试，比较其账面价值与可收回金额，如可收回金额低于账面价值的，减值损失金额首先抵减分摊至资产组或资产组组合中商誉的账面价值，再根据资产组或资产组组合中除商誉之外的其他各项资产的账面价值所占比重，按比例抵减其他各项资产的账面价值，但抵减后的各资产的账面价值不得低于该资产的公允价值减去处置费用后的净额（如可确定的）和该资产预计未来现金流量的现值（如可确定的）两者之间较高者，同时也不低于零。

上述资产减值损失一经确认，以后期间不予转回价值得以恢复的部分。

### 31、长期待摊费用

长期待摊费用是本集团已经发生但应由本期和以后各期负担的分摊期限在 1 年以上（不含 1 年）的各项费用。长期待摊费用在受益期内平均摊销，如果长期待摊费用项目不能使以后会计期间受益的，则将其尚未摊销的摊余价值全部转入当期损益。

### 32、合同负债

合同负债反映已收或应收客户对价而应向客户转让商品的义务。在向客户转让商品之前，客户已经支付了合同对价或已经取得了无条件收取合同对价权利的，在客户实际支付款项与到期应付款项孰早时点，按照已收或应收的金额确认合同负债。同一合同下的合同资产和合同负债以净额列示，不同合同下的合同资产和合同负债不予抵销。

### 33、职工薪酬

### (1) 短期薪酬的会计处理方法

职工薪酬，是指本集团为获得职工提供的服务或解除劳动关系而给予的各种形式的报酬或补偿。职工薪酬包括短期薪酬、离职后福利、辞退福利和其他长期职工福利。本集团提供给职工配偶、子女、受赡养人、已故员工遗属及其他受益人等的福利，也属于职工薪酬。

短期薪酬是指本集团在职工提供相关服务的年度报告期间结束后十二个月内需要全部予以支付的职工薪酬。

短期薪酬包括职工工资、奖金、津贴和补贴，职工福利费、医疗保险费、工伤保险费和生育保险费等社会保险费，住房公积金、工会经费和职工教育经费，短期带薪缺勤、短期利润分享计划，非货币性福利以及其他短期薪酬。

短期薪酬在职工为本集团提供服务的会计期间，将实际发生的短期薪酬确认为负债，并计入当期损益或相关资产成本。

### (2) 离职后福利的会计处理方法

离职后福利是指本集团为获得员工提供的服务而在职工退休或与本集团解除劳动关系后，提供的各种形式的报酬和福利，短期薪酬和辞退福利除外。

离职后福利计划包括设定提存计划和设定受益计划。其中，设定提存计划，是指向独立的基金缴存固定费用后，本集团不再承担进一步支付义务的离职后福利计划；设定受益计划，是指除设定提存计划以外的离职后福利计划。

设定提存计划包括基本养老保险、失业保险等。在职工提供服务的会计期间，根据设定提存计划计算的应缴存金额确认为负债，并计入当期损益或相关资产成本。

于报告期末，将设定受益计划产生的职工薪酬成本确认为下列组成部分：

① 服务成本，包括当期服务成本、过去服务成本和结算利得或损失。

② 设定受益计划净负债或净资产的利息净额，包括计划资产的利息收益、设定受益计划义务的利息费用以及资产上限影响的利息。

③ 重新计量设定受益计划净负债或净资产所产生的变动。

除非其他会计准则要求或允许职工福利成本计入资产成本，上述第①项和第②项应计入当期损益；第③项应计入其他综合收益，并且在后续会计期间不允许转回至损益，但可以在权益范围内转移这些在其他综合收益中确认的金额。

在设定受益计划下，在下列日期孰早日将过去服务成本确认为当期费用：

1) 修改设定受益计划时。

2) 企业确认相关重组费用或辞退福利时。

在设定受益计划结算时，确认一项结算利得或损失。

### (3) 辞退福利的会计处理方法

辞退福利是指本集团在职工劳动合同到期之前解除与职工的劳动关系，或者为鼓励职工自愿接受裁减而给予职工的补偿。

本集团向职工提供辞退福利的，在下列两者孰早日确认辞退福利产生的职工薪酬负债，并计入当期损益：本集团不能单方面撤回因解除劳动关系计划或裁减建议所提供的辞退福利时；本集团确认与涉及支付辞退福利的重组相关的成本或费用时。

### (4) 其他长期职工福利的会计处理方法

其他长期职工福利是指除短期薪酬、离职后福利、辞退福利之外所有的职工薪酬，包括长期带薪缺勤、长期残疾福利、长期利润分享计划等。

本集团向职工提供的其他长期职工福利，符合设定提存计划条件的，适用于上述设定提存计划的有关规定进行处理。

除符合设定提存计划条件的情形外，按照设定受益计划的有关规定，确认和计量其他长期职工福利净负债或净资产。

在本期末，本集团将其他长期职工福利产生的职工薪酬成本确认为下列组成部分：

- ① 服务成本。
- ② 其他长期职工福利净负债或净资产的利息净额。
- ③ 重新计量其他长期职工福利净负债或净资产所产生的变动。

为简化相关会计处理，上述项目的总净额计入当期损益或相关资产成本。

### 34、预计负债

与或有事项相关的义务同时满足下列条件的，确认为预计负债：

- (1) 该义务是企业承担的现时义务；
- (2) 履行该义务很可能导致经济利益流出企业；
- (3) 该义务的金额能够可靠地计量。

预计负债应当按照履行相关现时义务所需支出的最佳估计数进行初始计量。

### 35、股份支付

### 36、优先股、永续债等其他金融工具

### 37、收入

按照业务类型披露收入确认和计量所采用的会计政策

收入确认和计量所采用的会计政策

#### (1) 收入确认原则

与客户之间的合同同时满足下列条件时，在客户取得相关商品控制权时确认收入：

- ① 合同各方已批准该合同并承诺将履行各自义务；
- ② 合同明确了合同各方与所转让商品或提供劳务相关的权利和义务；
- ③ 合同有明确的与所转让商品相关的支付条款；
- ④ 合同具有商业实质，即履行该合同将改变本集团未来现金流量的风险、时间分布或金额；
- ⑤ 因向客户转让商品而有权取得的对价很可能收回。

在合同开始日对合同进行评估，识别该合同所包含的各单项履约义务，并将交易价格按照各单项履约义务所承诺商品的单独售价的相对比例分摊至各单项履约义务。在确定交易价格时考虑了可变对价、合同中存在的重大融资成分、非现金对价、应付客户对价等因素的影响。然后确定各单项履约义务是在某一时段内履行，还是在某一时点履行，并且在履行了各单项履约义务时分别确认收入。

满足下列条件之一的，属于在某一时段内履行履约义务；否则，属于在某一时点履行履约义务：

- 1) 客户在企业履约的同时即取得并消耗企业履约所带来的经济利益；
- 2) 客户能够控制企业履约过程中在建的商品；
- 3) 企业履约过程中所产出的商品具有不可替代用途，且该企业在整个合同期间有权就累计至今已完成的履约部分收取款项。

对于在某一时段内履行的履约义务，在该时段内按照履约进度确认收入。履约进度根据所转让商品的性质采用投入法或产出法确定，当履约进度不能合理确定时，已经发生的成本预计能够得到补偿的，按照已经发生的成本金额确认收入，直到履约进度能够合理确定为止。

如果不满足上述条件之一，则在客户取得相关商品控制权的时点将分摊至该单项履约义务的交易价格确认收入。在判断客户是否已取得商品控制权时，应考虑下列迹象：

- (1) 企业就该商品享有现时收款权利，即客户就该商品负有现时付款义务；
- (2) 企业已将该商品的法定所有权转移给客户，即客户已拥有该商品的法定所有权；

- 〈3〉 企业已将该商品实物转移到客户，即客户已实物占有该商品；
- 〈4〉 企业已将该商品所有权上的主要风险和报酬转移给客户，即客户已取得该商品所有权上的主要风险和报酬；
- 〈5〉 客户已接受该商品；
- 〈6〉 其他表明客户已取得商品控制权的迹象。

(2) 本公司收入的具体确认原则

① 报刊发行收入

报刊发行收入在同时满足下列条件时予以确认：

- 1) 报刊已实际投递；
- 2) 收入的金额能够可靠地计量；
- 3) 相关的经济利益很可能流入；
- 4) 相关的已发生或将发生的成本能够可靠地计量。

② 印刷收入

印刷收入在同时满足下列条件时予以确认：

- 1) 产品完工交付订货单位；
- 2) 收入的金额能够可靠地计量；
- 3) 相关的经济利益很可能流入；
- 4) 相关的已发生或将发生的成本能够可靠地计量。

③ 广告发布收入

广告发布收入在同时满足下列条件时予以确认：

- 1) 广告或商业行为开始出现于公众面前；
- 2) 收入的金额能够可靠地计量；
- 3) 相关的经济利益很可能流入；
- 4) 相关的已发生或将发生的成本能够可靠地计量。

④ 教育培训收入

教育培训收入在同时满足下列条件时予以确认：

- 1) 公司已根据约定提供教育服务或教育培训；
- 2) 收入的金额能够可靠地计量；
- 3) 相关的经济利益很可能流入；
- 4) 相关的已发生或将发生的成本能够可靠地计量。

⑤ 新媒体营销代理收入

新媒体营销代理收入在同时满足下列条件时予以确认：

- 1) 广告客户通过公司的广告代理权，在广告投放平台进行充值，用户浏览相应网站视频时或通过其他方式向用户展现广告时，充值账户自动扣费，公司每月与客户核对账户消耗金额；
- 2) 相关的经济利益很可能流入；
- 3) 相关的已发生或将发生的成本能够可靠地计量。

同类业务采用不同经营模式涉及不同收入确认方式及计量方法的情况  
无。

## 38、合同成本

(1) 与合同成本有关的资产金额的确定方法

与合同成本有关的资产包括合同取得成本和合同履约成本。

合同取得成本，即为取得合同发生的增量成本预期能够收回的，作为合同取得成本确认为一项资产。增量成本，是指不取得合同就不会发生的成本（例如：销售佣金等）。该资产摊销期限不超过一年的，可以在发生时计入当期损益。

本集团为取得合同发生的、除预期能够收回的增量成本之外的其他支出（例如：无论是否取得合同均会发生的差旅费、投标费、为准备投标资料发生的相关费用等），应当在发生时计入当期损益，除非这些支出明确由客户承担。

合同取得成本初始确认摊销期限未超过一年或一个正常营业周期的，会计报表列报为“其他流动资产”，超过一年或一个正常营业周期的，会计报表列报为“其他非流动资产”。

合同履约成本，即为履行合同发生的成本，不属于《企业会计准则第 14 号—收入（2017 年修订）》之外的其他企业会计准则规范范围且同时满足下列条件的，作为合同履约成本确认为一项资产：

- ① 该成本与一份当前或预期取得的合同直接相关，包括直接人工、直接材料、制造费用（或类似费用）、明确由客户承担的成本以及仅因该合同而发生的其他成本；
- ② 该成本增加了企业未来用于履行履约义务的资源；
- ③ 该成本预期能够收回。

合同履约成本初始确认摊销期限未超过一年或一个正常营业周期的，会计报表列报为“存货”，超过一年或一个正常营业周期的，会计报表列报为“其他非流动资产”。

#### （2）与合同成本有关的资产的摊销

与合同成本有关的资产采用与该资产相关的商品收入确认相同的基础进行摊销，计入当期损益。

#### （3）与合同成本有关的资产的减值

在确定与合同成本有关的资产的减值时，首先对按照其他相关企业会计准则确认的、与合同有关的其他资产确定减值损失；然后根据其账面价值高于下列第①项减去第②项的差额的，超出部分应当计提减值准备，并确认为资产减值损失：

- ① 因转让与该资产相关的商品预期能够取得的剩余对价；
- ② 为转让该相关商品估计将要发生的成本。

以前期间减值的因素之后发生变化，使得企业上述第①项减去第②项后的差额高于该资产账面价值的，转回原已计提的资产减值准备，并计入当期损益，但转回后的资产账面价值不应超过假定不计提减值准备情况下该资产在转回日的账面价值。

## 39、政府补助

（1）**政府补助**，是本集团从政府无偿取得的货币性资产与非货币性资产。分为与资产相关的政府补助和与收益相关的政府补助。

#### （2）与资产相关的政府补助判断依据及会计处理方法

与资产相关的政府补助，是指本集团取得的、用于购建或以其他方式形成长期资产的政府补助。

与资产相关的政府补助，应当确认为递延收益。与资产相关的政府补助确认为递延收益的，应当在相关资产使用寿命内按照合理、系统的方法分期计入损益。按照名义金额计量的政府补助，直接计入当期损益。

相关资产在使用寿命结束前被出售、转让、报废或发生毁损的，应当将尚未分配的相关递延收益余额转入资产处置当期的损益。

与本集团日常活动相关的政府补助，应当按照经济业务实质，计入其他收益/冲减相关成本费用。与本集团日常活动无关的政府补助，应当计入营业外收支。

#### （3）与收益相关的政府补助判断依据及会计处理方法

与收益相关的政府补助，是指除与资产相关的政府补助之外的政府补助。

本集团对于综合性项目的政府补助，需要将其分解为与资产相关的部分和与收益相关的部分，分别进行会计处理；难以区分的，应当整体归类为与收益相关的政府补助。

与收益相关的政府补助，用于补偿企业以后期间的相关费用或损失的，取得时确认为递延收益，并在确认相关成本费用或损失的期间，计入当期损益或相关成本；用于补偿企业已发生的相关费用或损失的，直接计入当期损益或冲减相关成本。

与本集团日常活动相关的政府补助，应当按照经济业务实质，计入其他收益或冲减相关成本费用。与本集团日常活动无关的政府补助，应当计入营业外收支。

#### (4) 政府补助的确认时点

政府补助为货币性资产的，应当按照收到或应收的金额计量。按照应收金额计量的政府补助，在期末有确凿证据表明能够符合财政扶持政策规定的相关条件且预计能够收到财政扶持资金时予以确认；政府补助为非货币性资产的，应当按照取得非货币性资产所有权风险和报酬转移时确认政府补助实现。其中非货币性资产按公允价值计量；公允价值不能可靠取得的，按照名义金额计量。

已确认的政府补助需要返还时，存在相关递延收益余额的，冲减相关递延收益账面余额，超出部分计入当期损益；不存在相关递延收益的，直接计入当期损益。

### 40、递延所得税资产/递延所得税负债

所得税采用资产负债表债务法进行核算。于资产负债表日，分析比较资产、负债的账面价值与其计税基础，两者之间存在差异的，确认递延所得税资产、递延所得税负债及相应的递延所得税费用（或收益）。在计算确定当期所得税（即当期应交所得税）以及递延所得税费用（或收益）的基础上，将两者之和确认为利润表中的所得税费用（或收益），但不包括直接计入所有者权益的交易或事项的所得税影响。

资产负债表日，对递延所得税资产的账面价值进行复核。如果未来期间很可能无法获得足够的应纳税所得额用以抵扣递延所得税资产的利益，应当减记递延所得税资产的账面价值。

### 41、租赁

#### (1) 作为承租方租赁的会计处理方法

租赁是指本集团让渡或取得了在一定期间内控制一项或多项已识别资产使用的权利以换取或支付对价的合同。在一项合同开始日，本集团评估合同是否为租赁或包含租赁。

本集团租赁资产的类别主要为房屋及建筑物及经营权。

##### ① 初始计量

在租赁期开始日，本集团将可在租赁期内使用租赁资产的权利确认为使用权资产，将尚未支付的租赁付款额的现值确认为租赁负债，短期租赁和低价值资产租赁除外。在计算租赁付款额的现值时，本集团采用租赁内含利率作为折现率；无法确定租赁内含利率的，采用承租人增量借款利率作为折现率。

##### ② 后续计量

本集团参照《企业会计准则第 4 号—固定资产》有关折旧规定对使用权资产计提折旧能够合理确定租赁期届满时取得租赁资产所有权的，在租赁资产剩余使用寿命内计提折旧。无法合理确定租赁期届满时能够取得租赁资产所有权的，在租赁期与租赁资产剩余使用寿命两者孰短的期间内计提折旧。

各类使用权资产采用直线法并按下列使用寿命、预计净残值率及折旧率计提折旧：

类别	折旧方法	使用年限	预计净残值率	年折旧率
房屋及建筑物	年限平均法	按租赁期	-	按租赁期
经营权	年限平均法	按租赁期	-	按租赁期

使用权资产的减值测试方法、减值准备计提方法详见本节、五、30“长期资产减值”。

对于租赁负债，本集团按照固定的周期性利率计算其在租赁期内各期间的利息费用，计入当期损益或计入相关资产成本。未纳入租赁负债计量的可变租赁付款额在实际发生时计入当期损益或相关资产成本。

租赁期开始日后，当实质固定付款额发生变动、担保余值预计的应付金额发生变化、用于确定租赁付款额的指数或比率发生变动、购买选择权、续租选择权或终止选择权的评估结果或实际行权情况发生变化时，本集团按照变动后的租赁付款额的现值重新计量租赁负债，并相应调整使用权资产的账面价值。使用权资产账面价值已调减至零，但租赁负债仍需进一步调减的，将剩余金额计入当期损益。

##### ③ 短期租赁和低价值资产租赁

对于短期租赁（在租赁开始日租赁期不超过 12 个月的租赁）和低价值资产租赁，本集团采取简化处理方法，不确认

使用权资产和租赁负债，而在租赁期内各个期间按照直线法或其他系统合理的方法将租赁付款额计入相关资产成本或当期损益。

## (2) 作为出租方租赁的会计处理方法

本集团在租赁开始日，基于交易的实质，将租赁分为融资租赁和经营租赁。融资租赁是指实质上转移了与租赁资产所有权有关的几乎全部风险和报酬的租赁。经营租赁是指除融资租赁以外的其他租赁。

### ① 经营租赁

本集团采用直线法将经营租赁的租赁收款额确认为租赁期内各期间的租金收入。与经营租赁有关的未计入租赁收款额的可变租赁付款额，于实际发生时计入当期损益。

### ② 融资租赁

于租赁期开始日，本集团确认应收融资租赁款，并终止确认融资租赁资产。应收融资租赁款以租赁投资净额（未担保余值和租赁期开始日尚未收到的租赁收款额按照租赁内含利率折现的现值之和）进行初始计量，并按照固定的周期性利率计算确认租赁期内的利息收入。本集团取得的未纳入租赁投资净额计量的可变租赁付款额在实际发生时计入当期损益。

## 42、其他重要的会计政策和会计估计

本集团在运用会计政策过程中，由于经营活动内在的不确定性，需要对无法准确计量的报表项目的账面价值进行判断、估计和假设。这些判断、估计和假设是基于本集团管理层过去的历史经验，并在考虑其他相关因素的基础上做出的。这些判断、估计和假设会影响收入、费用、资产和负债的报告金额以及资产负债表日或有负债的披露。然而，这些估计的不确定性所导致的实际结果可能与本集团管理层当前的估计存在差异，进而造成对未来受影响的资产或负债的账面金额进行重大调整。

本集团对前述判断、估计和假设在持续经营的基础上进行定期复核，会计估计的变更仅影响变更当期的，其影响数在变更当期予以确认；既影响变更当期又影响未来期间的，其影响数在变更当期和未来期间予以确认。

于资产负债表日，本集团需对财务报表项目金额进行判断、估计和假设的重要领域如下：

### (1) 与租赁相关的重大会计判断和估计

#### ① 租赁的识别

本集团在识别一项合同是否为租赁或包含租赁时，需要评估是否存在一项已识别资产，且客户控制了该资产在一定期间内的使用权。在评估时，需要考虑资产的性质、实质性替换权、以及客户是否有权获得因在该期间使用该资产所产生的几乎全部经济利益，并能够主导该资产的使用。

#### ② 租赁的分类

本集团作为出租人时，将租赁分类为经营租赁和融资租赁。在进行分类时，管理层需要对是否已将与租出资产所有权有关的全部风险和报酬实质上转移给承租人作出分析和判断。

#### ③ 租赁负债

本集团作为承租人时，租赁负债按照租赁期开始日尚未支付的租赁付款额的现值进行初始计量。在计量租赁付款额的现值时，本集团对使用的折现率以及存在续租选择权或终止选择权的租赁合同的租赁期进行估计。在评估租赁期时，本集团综合考虑与本集团行使选择权带来经济利益的所有相关事实和情况，包括自租赁期开始日至选择权行使日之间的事实和情况的预期变化等。不同的判断及估计可能会影响租赁负债和使用权资产的确认，并将影响后续期间的损益。

### (2) 金融工具减值

本集团采用预期信用损失模型对金融工具的减值进行评估，应用预期信用损失模型需要做出重大判断和估计，需考虑所有合理且有依据的信息，包括前瞻性信息。在做出该等判断和估计时，本集团根据历史还款数据结合经济政策、宏观经济指标、行业风险等因素推断债务人信用风险的预期变动。

### (3) 存货跌价准备

本集团根据存货会计政策，按照成本与可变现净值孰低计量，对成本高于可变现净值及陈旧和滞销的存货，计提存

货跌价准备。存货减值至可变现净值是基于评估存货的可售性及其可变现净值。鉴定存货减值要求管理层在取得确凿证据，并且考虑持有存货的目的、资产负债表日后事项的影响等因素的基础上作出判断和估计。实际的结果与原先估计的差异将在估计被改变的期间影响存货的账面价值及存货跌价准备的计提或转回。

#### **(4) 金融工具公允价值**

对不存在活跃交易市场的金融工具，本集团通过各种估值方法确定其公允价值。这些估值方法包括贴现现金流模型分析等。估值时本集团对未来现金流量、信用风险、市场波动率和相关性等方面进行估计，并选择适当的折现率。这些相关假设具有不确定性，其变化会对金融工具的公允价值产生影响。

#### **(5) 长期资产减值准备**

本集团于资产负债表日对除金融资产之外的非流动资产判断是否存在可能发生减值的迹象。对使用寿命不确定的无形资产，除每年进行的减值测试外，当其存在减值迹象时，也进行减值测试。其他除金融资产之外的非流动资产，当存在迹象表明其账面金额不可收回时，进行减值测试。

当资产或资产组的账面价值高于可收回金额，即公允价值减去处置费用后的净额和预计未来现金流量的现值中的较高者，表明发生了减值。

公允价值减去处置费用后的净额，参考公平交易中类似资产的销售协议价格或可观察到的市场价格，减去可直接归属于该资产处置的增量成本确定。

在预计未来现金流量现值时，需要对该资产（或资产组）的产量、售价、相关经营成本以及计算现值时使用的折现率等作出重大判断。本集团在估计可收回金额时会采用所有能够获得的相关资料，包括根据合理和可支持的假设所作出有关产量、售价和相关经营成本的预测。

#### **(6) 商誉减值准备**

本集团至少每年测试商誉是否发生减值。在对商誉进行减值测试时，需计算包含商誉的相关资产组或者资产组组合的预计未来现金流量现值，并需要对该资产组或资产组组合的未来现金流量进行预计，同时确定一个适当地反映当前市场货币时间价值和资产特定风险的税前利率。

#### **(7) 折旧和摊销**

本集团对投资性房地产、固定资产和无形资产在考虑其残值后，在使用寿命内按直线法计提折旧和摊销。本集团定期复核使用寿命，以决定将计入每个报告期的折旧和摊销费用数额。使用寿命是本集团根据对同类资产的以往经验并结合预期的技术更新而确定的。如果以前的估计发生重大变化，则会在未来期间对折旧和摊销费用进行调整。

#### **(8) 递延所得税资产**

在很可能有足够的应纳税利润来抵扣亏损的限度内，本集团就所有未利用的税务亏损确认递延所得税资产。这需要本集团管理层运用大量的判断来估计未来应纳税利润发生的时间和金额，结合纳税筹划策略，以决定应确认的递延所得税资产的金额。

#### **(9) 所得税**

本集团在正常的经营活动中，有部分交易其最终的税务处理和计算存在一定的不确定性。部分项目是否能够在税前列支需要税收主管机关的审批。如果这些税务事项的最终认定结果同最初估计的金额存在差异，则该差异将对其最终认定期间的当期所得税和递延所得税产生影响。

#### **(10) 预计负债**

本集团根据合约条款、现有知识及历史经验，对产品质量保证、预计合同亏损、延迟交货违约金等估计并计提相应准备。在该等或有事项已经形成一项现时义务，且履行该等现时义务很可能导致经济利益流出本集团的情况下，本集团对或有事项按履行相关现时义务所需支出的最佳估计数确认为预计负债。预计负债的确认和计量在很大程度上依赖于管理层的判断。在进行判断过程中本集团需评估该等或有事项相关的风险、不确定性及货币时间价值等因素。

其中，本集团会就出售、维修及改造所售商品向客户提供的售后质量维修承诺预计负债。预计负债时已考虑本集团近期的维修经验数据，但近期的维修经验可能无法反映将来的维修情况。这项准备的任何增加或减少，均可能影响未来年度的损益。

#### **(11) 公允价值计量**

本集团的某些资产和负债在财务报表中按公允价值计量。在对某项资产或负债的公允价值作出估计时，本集团采用

可获得的可观察市场数据；如果无法获得第一层次输入值，则聘用第三方有资质的评估机构进行估值，在此过程中本公司管理层与其紧密合作，以确定适当的估值技术和相关模型的输入值。

#### 43、重要会计政策和会计估计变更

##### (1) 重要会计政策变更

适用 不适用

##### (2) 重要会计估计变更

适用 不适用

##### (3) 2025 年起首次执行新会计准则调整首次执行当年年初财务报表相关项目情况

适用 不适用

#### 44、其他

### 六、税项

#### 1、主要税种及税率

税种	计税依据	税率
增值税	以按税法规定计算的销售货物和应税劳务收入为基础计算销项税额，扣除当期允许抵扣的进项税额后，差额部分为应交增值税	按 3%、5%、6%、9%、13%等税率计缴。
消费税	无	
城市维护建设税	实际缴纳的流转税税额	7%、5%
企业所得税	应纳税所得额	0%、15%、20%、25%
房产税	从价计征的，按房产原值一次减除 30%后余值的 1.2%计缴；从租计征的，按租金收入的 12%计缴	1.2%、12%
教育费附加	实际缴纳的流转税税额	3%
地方教育附加	实际缴纳的流转税税额	2%
文化事业建设费	计费销售额减除广告发布费后的余额	3%

存在不同企业所得税税率纳税主体的，披露情况说明

纳税主体名称	所得税税率
无	

#### 2、税收优惠

##### (1) 所得税税收优惠

① 根据财政部、税务总局、中央宣传部公告 2024 年第 20 号《关于文化体制改革中经营性文化事业单位转制为企业税收政策的公告》相关规定，经营性文化事业单位于 2022 年 12 月 31 日前转制为企业的，自转制注册之日起至 2027 年 12 月 31 日免征企业所得税。本公司下属子公司若符合文化体制改革企业所得税优惠政策范围，则适用上述优惠政策。

② 根据《关于进一步支持小微企业和个体工商户发展有关税费政策的公告》（财税〔2023〕12 号）的相关规定，

对小型微利企业减按 25% 计算应纳税所得额，按 20% 的税率缴纳企业所得税政策，延续执行至 2027 年 12 月 31 日。本公司下属子公司若符合小型微利企业所得税优惠政策范围，则适用上述优惠政策。

③ 子公司杭州华泰一媒文化传媒有限公司被认定为高新技术企业，根据《关于对浙江省认定机构 2022 年认定的高新技术企业进行备案的公告》，已于 2022 年 12 月 24 日取得企业编号为 GR202233001620 的《高新技术企业证书》，根据《中华人民共和国企业所得税法》规定，该公司企业所得税享受高新技术企业税收优惠政策，减按 15% 的税率计缴，有效期三年。

④ 子公司浙江钱塘融媒文化发展有限公司被认定为高新技术企业，根据《对浙江省认定机构 2024 年认定报备的高新技术企业进行备案的公示》，已于 2024 年 12 月 06 日取得企业编号为 GR202433010565 的《高新技术企业证书》，根据《中华人民共和国企业所得税法》规定，该公司企业所得税享受高新技术企业税收优惠政策，减按 15% 的税率计缴，有效期三年。

⑤ 根据财政部、税务总局、发展改革委、民政部、商务部和卫生健康委《关于养老、托育、家政等社区家庭服务业税费优惠政策的公告》（财政部公告 2019 年第 76 号）相关规定，为社区提供养老、托育、家政等服务的机构，提供社区养老、托育、家政服务取得的收入，在计算应纳税所得额时，减按 90% 计入收入总额，自 2019 年 6 月 1 日起执行至 2025 年 12 月 31 日。子公司杭州华媒一米国托育有限公司享受上述优惠政策。

## (2) 增值税税收优惠

① 根据《财政部 税务总局关于明确增值税小规模纳税人减免增值税等政策的公告》（财政部 税务总局公告 2023 年第 1 号）及《关于增值税小规模纳税人减免增值税政策的公告》（财政部 税务总局公告 2023 年第 19 号）规定：自 2023 年 1 月 1 日至 2027 年 12 月 31 日，对月销售额 10 万元以下（含本数）的增值税小规模纳税人，免征增值税。增值税小规模纳税人适用 3% 征收率的应税销售收入，减按 1% 征收率征收增值税；适用 3% 预征率的预缴增值税项目，减按 1% 预征率预缴增值税。本公司下属子公司如系小规模纳税人，则适用上述优惠政策。

② 根据《关于进一步支持小微企业和个体工商户发展有关税费政策的公告》（财政部 税务总局公告 2023 年第 12 号）的规定，自 2023 年 1 月 1 日至 2027 年 12 月 31 日，对增值税小规模纳税人、小型微利企业和个体工商户减半征收资源税（不含水资源税）、城市维护建设税、房产税、城镇土地使用税、印花税（不含证券交易印花税）、耕地占用税和教育费附加、地方教育附加。增值税小规模纳税人、小型微利企业和个体工商户已依法享受资源税、城市维护建设税、房产税、城镇土地使用税、印花税、耕地占用税、教育费附加、地方教育附加等其他优惠政策的，可叠加享受此项优惠政策。本公司下属子公司如系小规模纳税人或小型微利企业，则适用上述优惠政策。

③ 根据财政部、税务总局、中央宣传部公告 2023 年第 71 号《关于延续实施文化体制改革中经营性文化事业单位转制为企业有关税收政策的公告》相关规定，党报、党刊将其发行、印刷业务及相应的经营性资产剥离组建的文化企业，自注册之日起至 2027 年 12 月 31 日所取得的党报、党刊发行收入和印刷收入免征增值税。本公司下属子公司若符合文化体制改革企业增值税优惠政策范围，则适用上述优惠政策。

④ 根据财政部、税务总局公告 2023 年第 60 号《关于延续实施宣传文化增值税优惠政策的公告》相关规定，2027 年 12 月 31 日前，1) 专为少年儿童出版发行的报纸和期刊，中小学的学生教科书在出版环节执行增值税 100% 先征后退的政策；2) 免征图书批发、零售环节增值税。本公司下属子公司若符合宣传文化增值税优惠政策范围，则适用上述优惠政策。

⑤ 根据财政部、国家税务总局关于全面推开营业税改征增值税试点的通知（财税〔2016〕36 号）营业税改征增值税试点实施办法，托儿所、幼儿园提供的保育和教育服务、医疗机构提供的医疗服务等免征增值税。本公司下属子公司若符合营业税改征增值税试点优惠政策范围，则适用上述优惠政策。

⑥ 按照财政部、国家税务总局《关于进一步明确全面推开营改增试点有关再保险、不动产租赁和非学历教育等政策的通知》（财税〔2016〕68 号）相关规定，一般纳税人提供非学历教育服务，可以选择适用简易计税方法按照 3% 征收率计算应纳税额。本公司下属子公司若符合全面推开营改增试点优惠政策范围，则适用上述优惠政策。

⑦ 根据财政部、税务总局、退役军人事务部公告 2023 年第 14 号《关于进一步扶持自主就业退役士兵创业就业有关税收政策的公告》相关规定，自 2023 年 1 月 1 日至 2027 年 12 月 31 日，企业招用自主就业退役士兵，与其签订 1 年以上期限劳动合同并依法缴纳社会保险费的，自签订劳动合同并缴纳社会保险当月起，在 3 年内按实际招用人数予以定额依次扣减增值税、城市维护建设税、教育费附加、地方教育附加和企业所得税优惠。定额标准为每人每年 6000 元，最

高可上浮 50%，各省、自治区、直辖市人民政府可根据本地区实际情况在此幅度内确定具体定额标准。本公司下属子公司若符合自主就业退役士兵创业就业有关税收优惠政策范围，则适用上述优惠政策。

### (3) 其他税种税收优惠

根据《浙江省财政厅 中共浙江省委宣传部 国家税务总局浙江省税务局关于延续实施地方文化事业建设费减征政策的通知》（浙财综〔2025〕15号）相关规定，自 2025 年 1 月 1 日至 2027 年 12 月 31 日，对归属地方收入的文化事业建设费，按照缴纳义务人应缴费额的 50%减征。

## 3、其他

## 七、合并财务报表项目注释

### 1、货币资金

单位：元

项目	期末余额	期初余额
库存现金	74,290.95	174,844.14
银行存款	761,361,688.88	687,677,346.36
其他货币资金	110,202,773.06	18,228,139.99
合计	871,638,752.89	706,080,330.49

其他说明：

项目	期末余额	期初余额
因抵押、质押或冻结等对使用有限制的款项总额	108,244,939.91	19,064,191.22

注：截至本财务报表批准报出日，本公司因诉讼冻结的银行账户全部解除冻结，详见本节、十七、资产负债表日后事项。

### 2、交易性金融资产

单位：元

项目	期末余额	期初余额
以公允价值计量且其变动计入当期损益的金融资产	63,393,509.78	76,033,314.91
其中：		
基金及信托产品	7,812,902.29	10,300,770.86
银行理财产品	5,332,059.55	1,552,626.24
结构性存款	50,248,547.94	64,179,917.81
其中：		
合计	63,393,509.78	76,033,314.91

### 3、衍生金融资产

### 4、应收票据

#### (1) 应收票据分类列示

#### (2) 按坏账计提方法分类披露

如是按照预期信用损失一般模型计提应收票据坏账准备：

适用 不适用

### (3) 本期计提、收回或转回的坏账准备情况

其中本期坏账准备收回或转回金额重要的：

适用 不适用

### (4) 期末公司已质押的应收票据

### (5) 期末公司已背书或贴现且在资产负债表日尚未到期的应收票据

### (6) 本期实际核销的应收票据情况

## 5、应收账款

### (1) 按账龄披露

单位：元

账龄	期末账面余额	期初账面余额
1 年以内（含 1 年）	220,283,267.29	226,720,775.91
1 至 2 年	40,716,757.72	36,401,804.02
2 至 3 年	17,781,476.90	13,620,005.30
3 年以上	132,585,588.91	131,401,193.80
3 至 4 年	7,677,325.24	48,914,435.99
4 至 5 年	46,338,699.63	15,458,658.10
5 年以上	78,569,564.04	67,028,099.71
合计	411,367,090.82	408,143,779.03

### (2) 按坏账计提方法分类披露

单位：元

类别	期末余额					期初余额				
	账面余额		坏账准备		账面价值	账面余额		坏账准备		账面价值
	金额	比例	金额	计提比例		金额	比例	金额	计提比例	
按单项计提坏账准备的应收	134,372,629.38	32.66%	134,372,629.38	100.00%		72,953,077.75	17.87%	72,953,077.75	100.00%	

账款										
其中：										
按组合计提坏账准备的应收账款	276,994,461.44	67.34%	47,633,526.44	17.20%	229,360,935.00	335,190,701.28	82.13%	65,228,892.14	19.46%	269,961,809.14
其中：										
账龄组合	276,994,461.44	100.00%	47,633,526.44	17.20%	229,360,935.00	335,190,701.28	100.00%	65,228,892.14	19.46%	269,961,809.14
合计	411,367,090.82	100.00%	182,006,155.82	44.24%	229,360,935.00	408,143,779.03	100.00%	138,181,969.89	33.86%	269,961,809.14

按单项计提坏账准备：134,372,629.38

单位：元

名称	期初余额		期末余额			
	账面余额	坏账准备	账面余额	坏账准备	计提比例	计提理由
上海合印科技股份有限公司			41,191,695.13	41,191,695.13	100.00%	预计无法收回
杭州鸿迪纸制品有限公司	15,502,254.86	15,502,254.86	15,502,254.86	15,502,254.86	100.00%	预计无法收回
上海祥豚贸易有限公司			15,307,182.69	15,307,182.69	100.00%	预计无法收回
上海奔灵印务科技有限公司	11,062,751.60	11,062,751.60	11,732,751.60	11,732,751.60	100.00%	预计无法收回
杭州三好纸业有限公司	6,682,000.00	6,682,000.00	6,682,000.00	6,682,000.00	100.00%	预计无法收回
杭州雅文快速彩色印刷有限公司	5,931,244.76	5,931,244.76	5,931,244.76	5,931,244.76	100.00%	预计无法收回
上海嵩雪贸易有限公司			5,376,200.00	5,376,200.00	100.00%	预计无法收回
群邑(上海)广告有限公司	4,488,707.59	4,488,707.59	4,488,707.59	4,488,707.59	100.00%	预计无法收回
上海悦材包装材料有限公司	2,292,735.60	2,292,735.60	2,166,832.56	2,166,832.56	100.00%	预计无法收回
北京精典博维文化传媒有限公司	1,772,138.87	1,772,138.87	1,772,138.87	1,772,138.87	100.00%	预计无法收回
欧美亚中晟国际教育科技	1,500,000.00	1,500,000.00	1,500,000.00	1,500,000.00	100.00%	预计无

(北京)有限公司						法收回
广东省广告集团股份有限公司	1,385,419.37	1,385,419.37	1,385,419.37	1,385,419.37	100.00%	预计无法收回
北京师范大学教育培训中心	1,200,000.00	1,200,000.00	1,200,000.00	1,200,000.00	100.00%	预计无法收回
凯帝珂广告(上海)有限公司	1,176,780.38	1,176,780.38	1,176,780.38	1,176,780.38	100.00%	预计无法收回
厦门宝铂文化传媒有限公司	1,113,727.39	1,113,727.39	1,104,774.67	1,104,774.67	100.00%	预计无法收回
义乌市朵朵电子商务有限公司	2,874,666.11	2,874,666.11	1,074,432.79	1,074,432.79	100.00%	预计无法收回
杭州众安房地产开发有限公司	1,030,376.90	1,030,376.90	1,030,376.90	1,030,376.90	100.00%	预计无法收回
北京中关村智酷双创人才服务股份有限公司	1,000,000.00	1,000,000.00	1,000,000.00	1,000,000.00	100.00%	预计无法收回
其他客户	13,940,274.32	13,940,274.32	14,749,837.21	14,749,837.21	100.00%	预计无法收回
合计	72,953,077.75	72,953,077.75	134,372,629.38	134,372,629.38		

按组合计提坏账准备：47,633,526.44

单位：元

名称	期末余额		
	账面余额	坏账准备	计提比例
1年以内	209,048,118.93	3,167,379.85	1.52%
1至2年	21,074,867.39	3,585,417.35	17.01%
2至3年	6,858,183.17	2,723,173.51	39.71%
3年以上	40,013,291.95	38,157,555.73	95.36%
其中：3至4年	2,474,163.68	1,271,163.63	51.38%
4至5年	3,271,522.34	2,618,786.17	80.05%
5年以上	34,267,605.93	34,267,605.93	100.00%
合计	276,994,461.44	47,633,526.44	

如是按照预期信用损失一般模型计提应收账款坏账准备：

适用 不适用

### (3) 本期计提、收回或转回的坏账准备情况

本期计提坏账准备情况：

单位：元

类别	期初余额	本期变动金额				期末余额
		计提	收回或转回	核销	其他	
按单项计提坏账准备	72,953,077.75	63,248,737.67	1,809,186.04	20,000.00		134,372,629.38
按组合计提坏账准备	65,228,892.14	-17,442,603.70		152,762.00		47,633,526.44
合计	138,181,969.89	45,806,133.97	1,809,186.04	172,762.00		182,006,155.82

其中本期坏账准备收回或转回金额重要的：

单位：元

单位名称	收回或转回金额	转回原因	收回方式	确定原坏账准备计提比例的依据及其合理性
义乌市朵朵电子商务有限公司	1,800,233.32	回款	收到银行存款	原预计无法收回

合计	1,800,233.32			
----	--------------	--	--	--

## (4) 本期实际核销的应收账款情况

单位：元

项目	核销金额
实际核销的应收账款	172,762.00

## (5) 按欠款方归集的期末余额前五名的应收账款和合同资产情况

单位：元

单位名称	应收账款期末余额	合同资产期末余额	应收账款和合同资产期末余额	占应收账款和合同资产期末余额合计数的比例	应收账款坏账准备和合同资产减值准备期末余额
上海合印科技股份有限公司	41,191,695.13		41,191,695.13	10.01%	41,191,695.13
首都师范大学科德学院	22,033,275.76		22,033,275.76	5.36%	580,926.56
杭州市鸿迪纸制品有限公司	15,502,254.86		15,502,254.86	3.77%	15,502,254.86
上海祥豚贸易有限公司	15,307,182.69		15,307,182.69	3.72%	15,307,182.69
上海奔灵印务科技有限公司	11,732,751.60		11,732,751.60	2.85%	11,732,751.60
合计	105,767,160.04		105,767,160.04	25.71%	84,314,810.84

## 6、合同资产

## (1) 合同资产情况

## (2) 报告期内账面价值发生的重大变动金额和原因

## (3) 按坏账计提方法分类披露

按预期信用损失一般模型计提坏账准备

适用 不适用

## (4) 本期计提、收回或转回的坏账准备情况

## (5) 本期实际核销的合同资产情况

## 7、应收款项融资

## (1) 应收款项融资分类列示

单位：元

项目	期末余额	期初余额
----	------	------

信用评级较高的银行承兑汇票	1,214,179.00	2,348,244.12
合计	1,214,179.00	2,348,244.12

## (2) 按坏账计提方法分类披露

单位：元

类别	期末余额					期初余额				
	账面余额		坏账准备		账面价值	账面余额		坏账准备		账面价值
	金额	比例	金额	计提比例		金额	比例	金额	计提比例	
其中：										
按组合计提坏账准备	1,214,179.00	100.00%			1,214,179.00	2,348,244.12	100.00%			2,348,244.12
其中：										
银行承兑汇票	1,214,179.00	100.00%			1,214,179.00	2,348,244.12	100.00%			2,348,244.12
合计	1,214,179.00	100.00%			1,214,179.00	2,348,244.12	100.00%			2,348,244.12

按组合计提坏账准备：0

单位：元

名称	期末余额		
	账面余额	坏账准备	计提比例
银行承兑汇票	1,214,179.00		
合计	1,214,179.00		

## (3) 本期计提、收回或转回的坏账准备的情况

## (4) 期末公司已质押的应收款项融资

## (5) 期末公司已背书或贴现且在资产负债表日尚未到期的应收款项融资

单位：元

项目	期末终止确认金额	期末未终止确认金额
银行承兑汇票	82,492.63	
合计	82,492.63	

## (6) 本期实际核销的应收款项融资情况

## (7) 应收款项融资本期增减变动及公允价值变动情况

## (8) 其他说明

## 8、其他应收款

单位：元

项目	期末余额	期初余额
应收股利	6,952,142.53	4,310,994.09
其他应收款	58,477,745.50	53,831,580.63

合计	65,429,888.03	58,142,574.72
----	---------------	---------------

## (1) 应收利息

## 1) 应收利息分类

## 2) 重要逾期利息

## 3) 按坏账计提方法分类披露

适用 不适用

## 4) 本期计提、收回或转回的坏账准备的情况

## 5) 本期实际核销的应收利息情况

## (2) 应收股利

## 1) 应收股利分类

单位：元

项目（或被投资单位）	期末余额	期初余额
布朗睿智（北京）国际教育科技有限公司	5,200,000.00	2,520,000.00
北京中关村智酷双创人才服务股份有限公司	1,752,142.53	1,790,994.09
合计	6,952,142.53	4,310,994.09

## 2) 重要的账龄超过 1 年的应收股利

## 3) 按坏账计提方法分类披露

适用 不适用

按预期信用损失一般模型计提坏账准备：

单位：元

坏账准备	第一阶段	第二阶段	第三阶段	合计
	未来 12 个月预期信用损失	整个存续期预期信用损失（未发生信用减值）	整个存续期预期信用损失（已发生信用减值）	
2025 年 1 月 1 日余额	256,257.41			256,257.41
2025 年 1 月 1 日余额在本期				
本期计提	111,095.82			111,095.82
2025 年 12 月 31 日余额	367,353.23			367,353.23

损失准备本期变动金额重大的账面余额变动情况

适用 不适用

## 4) 本期计提、收回或转回的坏账准备的情况

## 5) 本期实际核销的应收股利情况

## (3) 其他应收款

## 1) 其他应收款按款项性质分类情况

单位：元

款项性质	期末账面余额	期初账面余额
押金、保证金	11,331,827.59	17,237,338.99
股权转让款	3,167,109.56	4,167,109.56
代收代付学杂费	2,551,595.92	2,552,345.92
往来款	35,594,956.47	35,651,935.96
保底收益(注) <sup>注</sup>	47,170,238.61	23,355,774.11
备用金	592,358.31	618,948.08
其他	4,270,337.48	3,853,095.61
合计	104,678,423.94	87,436,548.23

注：根据中央及地方政府有关加强县级融媒体中心建设的文件精神，本公司及子公司在与地方融媒体中心合作过程中为保障本公司利益，约定了保底投资收益。

## 2) 按账龄披露

单位：元

账龄	期末账面余额	期初账面余额
1年以内（含1年）	31,988,965.72	65,662,904.65
1至2年	54,000,861.40	6,377,916.64
2至3年	5,597,598.84	3,799,041.88
3年以上	13,090,997.98	11,596,685.06
3至4年	3,473,868.40	549,952.91
4至5年	520,976.23	2,993,449.62
5年以上	9,096,153.35	8,053,282.53
合计	104,678,423.94	87,436,548.23

## 3) 按坏账计提方法分类披露

适用 不适用

单位：元

类别	期末余额					期初余额				
	账面余额		坏账准备		账面价值	账面余额		坏账准备		账面价值
	金额	比例	金额	计提比例		金额	比例	金额	计提比例	
按单项计提坏账准备	38,345,308.46	36.63%	35,068,151.35	91.45%	3,277,157.11	39,095,308.46	44.71%	25,805,722.63	66.01%	13,289,585.83
其中：										
按组合计提坏账准备	66,333,115.48	63.37%	11,132,527.09	16.78%	55,200,588.39	48,341,239.77	55.29%	7,799,244.97	16.13%	40,541,994.80

备										
其中：										
账龄组合	66,324,015.48	99.99%	11,132,527.09	16.79%	55,191,488.39	42,657,496.57	88.24%	7,799,244.97	18.28%	34,858,251.60
低信用风险组合	9,100.00	0.01%			9,100.00	5,683,743.20	11.76%			5,683,743.20
合计	104,678,423.94	100.00%	46,200,678.44	44.14%	58,477,745.50	87,436,548.23	100.00%	33,604,967.60	38.43%	53,831,580.63

按单项计提坏账准备：35,068,151.35

单位：元

名称	期初余额		期末余额			
	账面余额	坏账准备	账面余额	坏账准备	计提比例	计提理由
德信控股集团有限公司	15,756,100.26	2,466,514.43	15,756,100.26	12,478,943.15	79.20%	预计无法收回
山东光华纸业集团有限公司	12,508,901.35	12,508,901.35	11,758,901.35	11,758,901.35	100.00%	预计无法收回
上海合印科技股份有限公司	4,713,606.98	4,713,606.98	4,713,606.98	4,713,606.98	100.00%	预计无法收回
杭州市萧山钱江世纪城发展服务中心	3,460,000.00	3,460,000.00	3,460,000.00	3,460,000.00	100.00%	预计无法收回
龙福世纪（北京）文化传播有限公司	2,273,654.09	2,273,654.09	2,273,654.09	2,273,654.09	100.00%	预计无法收回
上海东方汇直复营销有限公司	302,727.98	302,727.98	302,727.98	302,727.98	100.00%	预计无法收回
蒋亚培	41,000.00	41,000.00	41,000.00	41,000.00	100.00%	预计无法收回
其他	39,317.80	39,317.80	39,317.80	39,317.80	100.00%	预计无法收回
合计	39,095,308.46	25,805,722.63	38,345,308.46	35,068,151.35		

按组合计提坏账准备：11,132,527.09

单位：元

名称	期末余额		
	账面余额	坏账准备	计提比例
1 年以内	31,988,965.72	1,117,762.14	3.49%
1 至 2 年	26,476,759.79	3,706,834.40	14.00%
2 至 3 年	883,991.86	199,257.61	22.54%
3 至 4 年	882,218.53	266,415.55	30.20%
4 至 5 年	520,976.23	271,154.04	52.05%
5 年以上	5,571,103.35	5,571,103.35	100.00%
合计	66,324,015.48	11,132,527.09	

按预期信用损失一般模型计提坏账准备：

单位：元

坏账准备	第一阶段	第二阶段	第三阶段	合计
	未来 12 个月预期信用损失	整个存续期预期信用损失（未发生信用减值）	整个存续期预期信用损失（已发生信用减值）	
2025 年 1 月 1 日余额	7,799,244.97		25,805,722.63	33,604,967.60
2025 年 1 月 1 日余额在本期				
本期计提	3,333,282.12		10,012,428.72	13,345,710.84
本期转回			750,000.00	750,000.00
2025 年 12 月 31 日余额	11,132,527.09		35,068,151.35	46,200,678.44

损失准备本期变动金额重大的账面余额变动情况

适用 不适用

#### 4) 本期计提、收回或转回的坏账准备情况

本期计提坏账准备情况：

单位：元

类别	期初余额	本期变动金额				期末余额
		计提	收回或转回	转销或核销	其他	
按单项计提坏账准备	25,805,722.63	10,012,428.72	750,000.00			35,068,151.35
按组合计提坏账准备	7,799,244.97	3,333,282.12				11,132,527.09
合计	33,604,967.60	13,345,710.84	750,000.00			46,200,678.44

#### 5) 本期实际核销的其他应收款情况

#### 6) 按欠款方归集的期末余额前五名的其他应收款情况

单位：元

单位名称	款项的性质	期末余额	账龄	占其他应收款期末余额合计数的比例	坏账准备期末余额
杭州市萧山区融媒体中心（杭州市萧山广播电视台）	保底收益	21,907,933.13	1年以内 10,818,989.24 元、 1-2年 11,088,943.89 元	20.93%	1,931,116.76
杭州富阳文化传媒有限公司	保底收益	18,030,553.49	1年以内 9,035,479.81 元、 1-2年 8,995,073.68 元	17.22%	1,575,552.11
德信控股集团有限公司	往来款	15,756,100.26	1-2年	15.05%	12,478,943.15
山东光华纸业集团有限公司	往来款	11,758,901.35	1-2年	11.23%	11,758,901.35
杭州余杭传媒集团有限公司	保底收益	7,231,751.99	1年以内 3,959,995.45 元、 1-2年 3,271,756.54 元	6.91%	596,645.76
合计		74,685,240.22		71.35%	28,341,159.13

#### 7) 因资金集中管理而列报于其他应收款

### 9、预付款项

#### (1) 预付款项按账龄列示

单位：元

账龄	期末余额		期初余额	
	金额	比例	金额	比例
1年以内	3,640,647.09	81.59%	25,814,885.14	90.94%
1至2年	421,580.81	9.45%	2,318,202.02	8.17%
2至3年	230,257.31	5.16%	86,152.01	0.30%
3年以上	169,430.41	3.80%	167,899.24	0.59%
合计	4,461,915.62		28,387,138.41	

## (2) 按预付对象归集的期末余额前五名的预付款情况

本期按预付对象归集的期末余额前五名预付款项汇总金额 1,910,689.97 元，占预付款项期末余额合计数的比例 42.82%。

## 10、存货

公司是否需要遵守房地产行业的披露要求

否

## (1) 存货分类

单位：元

项目	期末余额			期初余额		
	账面余额	存货跌价准备或合同履约成本减值准备	账面价值	账面余额	存货跌价准备或合同履约成本减值准备	账面价值
原材料	14,871,736.58	40,267.76	14,831,468.82	18,065,124.89	40,267.76	18,024,857.13
库存商品	5,490,034.66	102,689.01	5,387,345.65	6,374,909.49	102,689.01	6,272,220.48
合同履约成本				60,702.75		60,702.75
合计	20,361,771.24	142,956.77	20,218,814.47	24,500,737.13	142,956.77	24,357,780.36

## (2) 确认为存货的数据资源

## (3) 存货跌价准备和合同履约成本减值准备

单位：元

项目	期初余额	本期增加金额		本期减少金额		期末余额
		计提	其他	转回或转销	其他	
原材料	40,267.76					40,267.76
库存商品	102,689.01					102,689.01
合计	142,956.77					142,956.77

## (4) 存货期末余额含有借款费用资本化金额的说明

## (5) 合同履约成本本期摊销金额的说明

## 11、持有待售资产

## 12、一年内到期的非流动资产

单位：元

项目	期末余额	期初余额
----	------	------

一年内到期的债权投资	242,322,961.22	101,987,530.64
一年内到期的其他债权投资	53,798,127.78	
理财产品（注） <sup>注</sup>		9,613,176.84
一年内到期的长期应收款	200,819.99	38,681.11
合计	296,321,908.99	111,639,388.59

注：理财产品系中信建投收益凭证“进取宝”

### （1）一年内到期的债权投资

适用 不适用

#### 1) 一年内到期的债权投资情况

单位：元

组合名称	期末余额			期初余额		
	账面余额	减值准备	账面价值	账面余额	减值准备	账面价值
大额存单	242,322,961.22		242,322,961.22	101,987,530.64		101,987,530.64
合计	242,322,961.22		242,322,961.22	101,987,530.64		101,987,530.64

#### 2) 期末重要的一年内到期的债权投资

#### 3) 减值准备计提情况

#### 4) 本期实际核销的一年内到期的债权投资情况

### （2）一年内到期的其他债权投资

适用 不适用

#### 1) 一年内到期的其他债权投资情况

单位：元

项目	期初余额	应计利息	本期公允价值变动	期末余额	成本	累计公允价值变动	累计在其他综合收益中确认的减值准备	备注
大额存单		1,575,600.00		53,798,127.78	50,000,000.00			
合计		1,575,600.00		53,798,127.78	50,000,000.00			

#### 2) 期末重要的一年内到期的其他债权投资

#### 3) 减值准备计提情况

#### 4) 本期实际核销的一年内到期的其他债权投资情况

### 13、其他流动资产

单位：元

项目	期末余额	期初余额
大额存单	28,158,164.38	20,025,666.67
待摊费用	3,943,756.46	4,874,485.98
待抵扣进项税	19,023,166.34	26,857,538.90
预交企业所得税	240,865.48	471,616.64
其他	62,734.56	200,098.91
合计	51,428,687.22	52,429,407.10

## 14、债权投资

### (1) 债权投资的情况

单位：元

项目	期末余额			期初余额		
	账面余额	减值准备	账面价值	账面余额	减值准备	账面价值
大额存单	440,722,985.41		440,722,985.41	455,856,962.13		455,856,962.13
减：一年内到期的债权投资	-242,322,961.22		-242,322,961.22	-101,987,530.64		-101,987,530.64
合计	198,400,024.19		198,400,024.19	353,869,431.49		353,869,431.49

### (2) 期末重要的债权投资

### (3) 减值准备计提情况

### (4) 本期实际核销的债权投资情况

损失准备本期变动金额重大的账面余额变动情况

适用 不适用

## 15、其他债权投资

### (1) 其他债权投资的情况

单位：元

项目	期初余额	应计利息	利息调整	本期公允价值变动	期末余额	成本	累计公允价值变动	累计在其他综合收益中确认的减值准备	备注
大额存单	52,222,527.78	1,575,600.00			53,798,127.78	50,000,000.00			
减：一年内到期的其他债权投资					-53,798,127.78	-50,000,000.00			
合计	52,222,527.78	1,575,600.00			0.00	0.00			

(2) 期末重要的其他债权投资

(3) 减值准备计提情况

(4) 本期实际核销的其他债权投资情况

损失准备本期变动金额重大的账面余额变动情况

适用 不适用

## 16、其他权益工具投资

单位：元

项目名称	期末余额	期初余额	本期计入其他综合收益的利得	本期计入其他综合收益的损失	本期末累计计入其他综合收益的利得	本期末累计计入其他综合收益的损失	本期确认的股利收入	指定为以公允价值计量且其变动计入其他综合收益的原因
上海合印科技股份有限公司	14,115,087.71	48,267,236.32		34,152,148.61		43,558,377.13		
杭州万事利丝绸文化股份有限公司	14,121,608.93	9,904,490.57	4,217,118.36		9,121,608.93		114,751.52	
浙江贝宜基因科技有限公司	1,000,000.00	1,000,000.00						
杭州德益博悦产业创新管理合伙企业（有限合伙）	1,000,000.00	1,000,000.00						
杭州中大源新私募基金管理有限公司	900,000.00	900,000.00					162,414.00	
杭州观盛文化传播有限公司	568,749.80	568,749.80						
浙江浙蕨科技有限公司		500,000.00	500,000.00		500,000.00			
浙江颐优科技有限公司	300,000.00	300,000.00						
杭州轻舟科技有限公司	300,000.00	300,000.00						
浙江颐优贸易有限公司	300,000.00	300,000.00						
杭州诚一文化创意有限公司	200,000.00	200,000.00						
汽湃网讯（杭州）信息科技有限公司	150,000.00	150,000.00					60,000.00	
杭州微海文化科	90,000.00	90,000.00						

创有限公司								
杭州核盛网络科技有限公司	62,996.00	62,996.00						
杭州吉莱文化传媒有限公司	25,000.00	25,000.00						
杭州来嗨科技有限公司						240,000.00		
陆尚轮改汽配（杭州）有限公司						500,000.00		
杭州微呗通互联网金融服务有限公司						200,000.00		
杭州舒码汇科技有限公司						25,000.00		
浙江唯觅特大数据科技有限公司						250,000.00		
杭州三亿米网络科技有限公司						150,000.00		
合计	33,133,442.44	63,568,472.69	4,717,118.36	34,152,148.61	9,621,608.93	44,923,377.13	337,165.52	

本期存在终止确认

单位：元

项目名称	转入留存收益的累计利得	转入留存收益的累计损失	终止确认的原因
浙江浙藏科技有限公司	500,000.00		出售股权
杭州三亿米网络科技有限公司		150,000.00	公司注销
合计	500,000.00	150,000.00	

## 17、长期应收款

## (1) 长期应收款情况

单位：元

项目	期末余额			期初余额			折现率 区间
	账面余额	坏账准备	账面价值	账面余额	坏账准备	账面价值	
租赁押金	13,034,808.53	426,322.49	12,608,486.04	11,692,054.55	312,964.82	11,379,089.73	2.40%-4%
减：一年内到期的部分	-347,420.85	-146,600.86	-200,819.99	-44,978.04	-6,296.93	-38,681.11	
合计	12,687,387.68	279,721.63	12,407,666.05	11,647,076.51	306,667.89	11,340,408.62	

## (2) 按坏账计提方法分类披露

单位：元

类别	期末余额					期初余额				
	账面余额		坏账准备		账面价值	账面余额		坏账准备		账面价值
	金额	比例	金额	计提比例		金额	比例	金额	计提比例	
其中：										
按组合计提坏账准备	12,687,387.68	100.00%	279,721.63	2.20%	12,407,666.05	11,647,076.51	100.00%	306,667.89	2.63%	11,340,408.62
其中：										
账龄组合	1,101,359.46	8.68%	279,721.63	25.40%	821,637.83	833,230.56	7.15%	306,667.89	36.80%	526,562.67
低信用风险组合	11,586,028.22	91.32%			11,586,028.22	10,813,845.95	92.85%			10,813,845.95
合计	12,687,387.68	100.00%	279,721.63	2.20%	12,407,666.05	11,647,076.51	100.00%	306,667.89	2.63%	11,340,408.62

按预期信用损失一般模型计提坏账准备

单位：元

坏账准备	第一阶段	第二阶段	第三阶段	合计
	未来 12 个月预期信用损失	整个存续期预期信用损失 (未发生信用减值)	整个存续期预期信用损失 (已发生信用减值)	
2025 年 1 月 1 日余额	306,667.89			306,667.89
2025 年 1 月 1 日余额在本期				
本期计提	-26,946.26			-26,946.26
2025 年 12 月 31 日余额	279,721.63			279,721.63

## (3) 本期计提、收回或转回的坏账准备的情况

单位：元

类别	期初余额	本期变动金额				期末余额
		计提	收回或转回	转销或核销	其他	
按组合计提坏账准备	306,667.89	-26,946.26				279,721.63
合计	306,667.89	-26,946.26				279,721.63

## (4) 本期实际核销的长期应收款情况

## 18、长期股权投资

单位：元

被投资单位	期初余额（账面价值）	减值准备期初余额	本期增减变动								期末余额（账面价值）	减值准备期末余额
			追加投资	减少投资	权益法下确认的投资损益	其他综合收益调整	其他权益变动	宣告发放现金股利或利润	计提减值准备	其他		
一、合营企业												
二、联营企业												
布朗睿智（北京）国际教育科技有限公司	127,305,036.56				7,554,130.08		-26,259.05	7,200,000.00	28,479,959.81		99,152,947.78	28,479,959.81
杭州余杭时报传媒有限公司	48,458,893.00				427,487.31				34,606,380.31		14,280,000.00	34,606,380.31
布朗（北京）教育科技集团有限公司	49,742,405.52				1,266,828.26				11,382,181.56		39,627,052.22	11,382,181.56
衡阳新船山教育科技集团有限公司	44,027,169.05				-17,173,062.22						26,854,106.83	
快点文化传播（上海）有限公司	43,601,416.78	147,076,893.14			-15,346,871.52						28,254,545.26	147,076,893.14
杭州都快交通久一点吧传媒有限公司	28,757,430.83				149,728.55						28,907,159.38	
杭州华媒泽商创业投资合伙企业（有限合伙）	20,079,291.16				-3,798,204.30						16,281,086.86	
杭州文化产权交易所有限公司	23,156,550.92				1,041,184.76			480,000.00			23,717,735.68	
浙江衢州盛元文创印业有限公司	21,121,208.19				723,915.20						21,845,123.39	
北京中关村智酷双创人才服务股份有限公司	16,475,338.74				256,645.77			352,244.26			16,379,740.25	
浙江时代国际展览服务有限公司	19,334,104.46				4,531,965.04			6,725,579.63			17,140,489.87	
十九楼网络股份有限公司	7,038,922.24				-217,505.99	-35,121.05					6,786,295.20	
杭州休闲文化传媒有限公司	10,079,292.25				-4,317,494.42						5,761,797.83	
杭州萧山融媒发展有限公司	6,819,091.44				-442,989.24						6,376,102.20	
北京智云未来科技有限公司	7,051,767.61				-750,761.31						6,301,006.30	
杭州大快文化创意有限公司	2,044,587.09				-305,500.02						1,739,087.07	
杭州华媒科创园区管理有限公司	4,323,276.07				3,095,295.43						7,418,571.50	
杭州泽积咨询服务有限公司 （曾用名：杭州华媒股权投资	2,383,873.59			2,379,610.85	-4,262.74							

有限公司)												
浙江风盛千机文化科技有限公司	939,494.22				-23,877.08						915,617.14	
杭州瓦力谷创业投资合伙企业(有限合伙)	999,919.08				-143.43						999,775.65	
杭州千岱酒店有限公司	706,848.94				-9,796.88						697,052.06	
杭州玉架山文化发展有限公司	509,649.58				38,727.16						548,376.74	
杭州云尚涌投资管理合伙企业(有限合伙)	499,400.00										499,400.00	
宁波宁旅传媒有限公司												
杭州看看十度网络科技有限公司	171,661.53				-56,525.25						115,136.28	
杭州华媒未来文创产业合伙企业(有限合伙)	72,996.73										72,996.73	
中教星创教育科技(北京)有限公司	24,307.90		90,000.00		-111,497.74						2,810.16	
杭州有鲸网络科技有限公司												
江苏时代盛元数字图文影像有限公司		699,467.94										699,467.94
浙江弘致投资管理有限公司		517,307.38										517,307.38
杭州富阳深融传媒有限公司	4,304,926.32				-735,479.81						3,569,446.51	
小计	490,028,859.80	148,293,668.46	90,000.00	2,379,610.85	-24,208,064.39	-35,121.05	-26,259.05	14,757,823.89	74,468,521.68		374,243,458.89	222,762,190.14
合计	490,028,859.80	148,293,668.46	90,000.00	2,379,610.85	-24,208,064.39	-35,121.05	-26,259.05	14,757,823.89	74,468,521.68		374,243,458.89	222,762,190.14

可收回金额按公允价值减去处置费用后的净额确定

适用 不适用

可收回金额按预计未来现金流量的现值确定

适用 不适用

单位：元

项目	账面价值	可收回金额	减值金额	预测期的年限	预测期的关键参数	稳定期的关键参数	稳定期的关键参数的确定依据
布朗睿智(北京)国际教育科技有限公司	127,632,907.59	99,152,947.78	28,479,959.81				
杭州余杭时报传媒有限公司	48,886,380.31	14,280,000.00	34,606,380.31				
布朗(北京)教育科技集团有限公司	51,009,233.78	39,627,052.22	11,382,181.56				
合计	227,528,521.68	153,060,000.00	74,468,521.68				

## 19、其他非流动金融资产

单位：元

项目	期末余额	期初余额
分类以公允价值计量且其变动计入当期损益的金融资产：其他	801,412.26	
合计	801,412.26	0.00

## 20、投资性房地产

## (1) 采用成本计量模式的投资性房地产

☑适用 ☐不适用

单位：元

项目	房屋、建筑物	土地使用权	在建工程	合计
一、账面原值				
1. 期初余额	395,391,728.49	147,000,000.00		542,391,728.49
2. 本期增加金额	40,130,169.09	14,251,283.39		54,381,452.48
(1) 外购				
(2) 存货\固定资产\在建工程转入	40,130,169.09	14,251,283.39		54,381,452.48
(3) 企业合并增加				
3. 本期减少金额	2,216,574.05	1,396,500.00		3,613,074.05
(1) 处置				
(2) 其他转出				
(3) 转入固定资产	2,198,140.53	1,396,500.00		3,594,640.53
(4) 竣工决算调整	18,433.52			18,433.52
4. 期末余额	433,305,323.53	159,854,783.39		593,160,106.92
二、累计折旧和累计摊销				
1. 期初余额	47,131,447.53	20,275,862.08		67,407,309.61
2. 本期增加金额	40,988,755.50	8,441,443.95		49,430,199.45
(1) 计提或摊销	13,425,362.82	5,294,285.40		18,719,648.22
(2) 固定资产\无形资产转入	27,563,392.68	3,147,158.55		30,710,551.23
3. 本期减少金额	343,114.91	216,698.28		559,813.19
(1) 处置				
(2) 其他转出				
(3) 转入固	343,114.91	216,698.28		559,813.19

定资产				
4. 期末余额	87,777,088.12	28,500,607.75		116,277,695.87
三、减值准备				
1. 期初余额				
2. 本期增加金额				
(1) 计提				
3. 本期减少金额				
(1) 处置				
(2) 其他转出				
4. 期末余额				
四、账面价值				
1. 期末账面价值	345,528,235.41	131,354,175.64		476,882,411.05
2. 期初账面价值	348,260,280.96	126,724,137.92		474,984,418.88

可收回金额按公允价值减去处置费用后的净额确定

适用 不适用

可收回金额按预计未来现金流量的现值确定

适用 不适用

## (2) 采用公允价值计量模式的投资性房地产

适用 不适用

## (3) 转换为投资性房地产并采用公允价值计量

## (4) 未办妥产权证书的投资性房地产情况

## 21、固定资产

单位：元

项目	期末余额	期初余额
固定资产	175,518,220.27	198,609,086.88
固定资产清理	49,232.17	
合计	175,567,452.44	198,609,086.88

### (1) 固定资产情况

单位：元

项目	房屋及建筑物	机器设备	运输设备	办公及其他设备	合计
一、账面原值：					
1. 期初余额	181,625,436.32	236,771,765.01	11,629,183.26	55,162,402.09	485,188,786.68
2. 本期增加金额	4,057,971.12	2,127,999.21	59,266.30	1,946,159.58	8,191,396.21

置	(1) 购		848,318.61	154,876.11	1,946,159.58	2,949,354.30
	(2) 在 建工程转入	479,259.79	1,168,141.59			1,647,401.38
	(3) 企 业合并增加					
	(4) 投资性房地产 转入	3,594,640.53				3,594,640.53
	(5) 重分类	-15,929.20	111,539.01	-95,609.81		
	3. 本期减少 金额	40,149,507.70	267,496.84	577,866.88	4,274,988.78	45,269,860.20
	(1) 处 置或报废		267,496.84	577,866.88	4,274,988.78	5,120,352.50
	(2) 转入投资性 房地产	40,130,169.09				40,130,169.09
	(3) 其他转出	19,338.61				19,338.61
	4. 期末余额	145,533,899.74	238,632,267.38	11,110,582.68	52,833,572.89	448,110,322.69
	二、累计折旧					
	1. 期初余额	39,225,673.96	193,498,386.58	7,679,010.72	46,176,628.54	286,579,699.80
	2. 本期增加 金额	4,654,692.35	9,722,735.69	908,939.53	3,107,921.57	18,394,289.14
	(1) 计 提	4,094,879.16	9,722,735.69	908,939.53	3,107,921.57	17,834,475.95
	(2) 投资性房地 产转入	559,813.19				559,813.19
	3. 本期减少 金额	27,563,392.68	259,656.54	484,034.95	4,074,802.35	32,381,886.52
	(1) 处 置或报废		259,656.54	484,034.95	4,074,802.35	4,818,493.84
	(2) 转入投资性 房地产	27,563,392.68				27,563,392.68
	4. 期末余额	16,316,973.63	202,961,465.73	8,103,915.30	45,209,747.76	272,592,102.42
	三、减值准备					
	1. 期初余额					
	2. 本期增加 金额					
	(1) 计 提					
	3. 本期减少 金额					
	(1) 处 置或报废					
	4. 期末余额					
	四、账面价值					
	1. 期末账面 价值	129,216,926.11	35,670,801.65	3,006,667.38	7,623,825.13	175,518,220.27
	2. 期初账面	142,399,762.36	43,273,378.43	3,950,172.54	8,985,773.55	198,609,086.88

价值					
----	--	--	--	--	--

## (2) 暂时闲置的固定资产情况

单位：元

项目	账面原值	累计折旧	减值准备	账面价值	备注
办公及其他设备	339,313.41	263,198.62		76,114.79	

## (3) 通过经营租赁租出的固定资产

## (4) 未办妥产权证书的固定资产情况

单位：元

项目	账面价值	未办妥产权证书的原因
美莱国际中心 609/613	949,062.75	尚在办理中

## (5) 固定资产的减值测试情况

□适用 不适用

## (6) 固定资产清理

单位：元

项目	期末余额	期初余额
机器设备	3,355.15	
电子及其他设备	25,512.55	
办公设备	20,364.47	
合计	49,232.17	

## 22、在建工程

单位：元

项目	期末余额	期初余额
在建工程		2,014,916.27
合计	0.00	2,014,916.27

## (1) 在建工程情况

单位：元

项目	期末余额			期初余额		
	账面余额	减值准备	账面价值	账面余额	减值准备	账面价值
零星工程				2,014,916.27		2,014,916.27
合计				2,014,916.27		2,014,916.27

## (2) 重要在建工程项目本期变动情况

单位：元

项目名称	预算数	期初余额	本期增加金额	本期转入固定资产金额	本期其他减少金额	期末余额	工程累计投入占预算比例	工程进度	利息资本化累计金额	其中：本期利息资本化金额	本期利息资本化率	资金来源
零星工程		2,014,916.27	282,713.82	1,647,401.38	650,228.71							其他
合计		2,014,916.27	282,713.82	1,647,401.38	650,228.71							

## (3) 本期计提在建工程减值准备情况

## (4) 在建工程的减值测试情况

□适用 不适用

## (5) 工程物资

## 23、生产性生物资产

## (1) 采用成本计量模式的生产性生物资产

□适用 不适用

## (2) 采用成本计量模式的生产性生物资产的减值测试情况

□适用 不适用

## (3) 采用公允价值计量模式的生产性生物资产

□适用 不适用

## 24、油气资产

□适用 不适用

## 25、使用权资产

## (1) 使用权资产情况

单位：元

项目	房屋及建筑物	经营权	合计
一、账面原值			
1. 期初余额	209,124,127.83	101,539,901.03	310,664,028.86
2. 本期增加金额	9,732,182.16	217,207,607.37	226,939,789.53
其中：新增租赁	9,732,182.16	217,207,607.37	226,939,789.53
租赁变更			
3. 本期减少金额	17,560,813.46	97,721,485.14	115,282,298.60
其中：租赁到期	2,448,425.26	97,721,485.14	100,169,910.40
提前终止	11,522,143.77		11,522,143.77
租赁变更	3,590,244.43		3,590,244.43
企业合并减少			

4. 期末余额	201,295,496.53	221,026,023.26	422,321,519.79
二、累计折旧			
1. 期初余额	56,341,833.59	82,945,251.92	139,287,085.51
2. 本期增加金额	36,165,463.41	88,137,388.64	124,302,852.05
(1) 计提	36,165,463.41	88,137,388.64	124,302,852.05
3. 本期减少金额	7,755,551.78	97,721,485.14	105,477,036.92
(1) 处置			
其中：租赁到期	2,448,425.26	97,721,485.14	100,169,910.40
提前终止	5,307,126.52		5,307,126.52
企业合并减少			
4. 期末余额	84,751,745.22	73,361,155.42	158,112,900.64
三、减值准备			
1. 期初余额			
2. 本期增加金额			
(1) 计提			
3. 本期减少金额			
(1) 处置			
4. 期末余额			
四、账面价值			
1. 期末账面价值	116,543,751.31	147,664,867.84	264,208,619.15
2. 期初账面价值	152,782,294.24	18,594,649.11	171,376,943.35

## (2) 使用权资产的减值测试情况

□适用 □不适用

## 26、无形资产

## (1) 无形资产情况

单位：元

项目	土地使用权	专利权	非专利技术	软件	商标	其他	合计
一、账面原值							
1. 期初余额	64,915,541.39			10,231,700.13	3,583,679.26	21,129,586.92	99,860,507.70
2. 本期增加金额				137,735.85			137,735.85
(1) 购置				137,735.85			137,735.85
(2) 内部研发							
(3) 企业合并增加							

3. 本期减少金额	14,251,283.39			464,089.37		14,355,429.42	29,070,802.18
(1) 处置				464,089.37		14,355,429.42	14,819,518.79
转入投资性房地产	14,251,283.39						14,251,283.39
4. 期末余额	50,664,258.00			9,905,346.61	3,583,679.26	6,774,157.50	70,927,441.37
二、累计摊销							
1. 期初余额	10,405,037.76			8,197,707.46	20,000.00	13,514,194.44	32,136,939.66
2. 本期增加金额	924,540.21			1,121,353.66	327,785.34	2,142,121.27	4,515,800.48
(1) 计提	924,540.21			1,121,353.66	327,785.34	2,142,121.27	4,515,800.48
3. 本期减少金额	3,147,158.55			464,089.37		10,915,227.76	14,526,475.68
(1) 处置				464,089.37		10,915,227.76	11,379,317.13
转入投资性房地产	3,147,158.55						3,147,158.55
4. 期末余额	8,182,419.42			8,854,971.75	347,785.34	4,741,087.95	22,126,264.46
三、减值准备							
1. 期初余额					366,204.26		366,204.26
2. 本期增加金额							
(1) 计提							
3. 本期减少金额							
(1) 处置							
4. 期末余额					366,204.26		366,204.26
四、账面价值							
1. 期末账面价值	42,481,838.58			1,050,374.86	2,869,689.66	2,033,069.55	48,434,972.65
2. 期初账面价值	54,510,503.63			2,033,992.67	3,197,475.00	7,615,392.48	67,357,363.78

本期末通过公司内部研发形成的无形资产占无形资产余额的比例 6.46%。

## (2) 确认为无形资产的数据资源

适用 不适用

## (3) 未办妥产权证书的土地使用权情况

## (4) 无形资产的减值测试情况

□适用 □不适用

## 27、商誉

## (1) 商誉账面原值

单位：元

被投资单位名称或形成商誉的事项	期初余额	本期增加		本期减少		期末余额
		企业合并形成的		处置		
中教未来国际教育科技（北京）集团有限公司	525,013,767.16					525,013,767.16
智明远扬教育科技（北京）有限公司	39,951,919.33					39,951,919.33
北京朋智博信教育科技有限公司	5,513,984.71					5,513,984.71
广州励耘教育科技有限公司	2,713,613.93					2,713,613.93
艾特嘉信息技术（北京）有限公司	2,019,356.16					2,019,356.16
北京红舞星文化传播有限公司	367,290.76					367,290.76
合计	575,579,932.05					575,579,932.05

## (2) 商誉减值准备

单位：元

被投资单位名称或形成商誉的事项	期初余额	本期增加		本期减少		期末余额
		计提		处置		
中教未来国际教育科技（北京）集团有限公司	327,625,227.25	91,446,921.50				419,072,148.75
智明远扬教育科技（北京）有限公司	36,571,237.08	3,380,682.25				39,951,919.33
艾特嘉信息技术（北京）有限公司	2,019,356.16					2,019,356.16
北京红舞星文化传播有限公司	367,290.76					367,290.76
合计	366,583,111.25	94,827,603.75				461,410,715.00

## (3) 商誉所在资产组或资产组组合的相关信息

名称	所属资产组或组合的构成及依据	所属经营分部及依据	是否与以前年度保持一致
中教未来国际教育科技（北京）集团有限公司	资产包的经营性资产部分；能够从企业合并的协同效应中受益的资产组组合	可区分的、能够提供相关产品或劳务的组成部分	是
智明远扬教育科技（北京）有限公司	资产包的经营性资产部分；能够从企业合并的协同效应中受益的资产组组合	可区分的、能够提供相关产品或劳务的组成部分	是

北京朋智博信教育科技有限公司	资产包的经营性资产部分； 能够从企业合并的协同效应中受益的资产组组合	可区分的、能够提供相关产品或劳务的组成部分	是
广州励耘教育科技有限公司	资产包的经营性资产部分； 能够从企业合并的协同效应中受益的资产组组合	可区分的、能够提供相关产品或劳务的组成部分	是
艾特嘉信息技术（北京）有限公司	资产包的经营性资产部分； 能够从企业合并的协同效应中受益的资产组组合	可区分的、能够提供相关产品或劳务的组成部分	是
北京红舞星文化传播有限公司	资产包的经营性资产部分； 能够从企业合并的协同效应中受益的资产组组合	可区分的、能够提供相关产品或劳务的组成部分	是

#### (4) 可收回金额的具体确定方法

可收回金额按公允价值减去处置费用后的净额确定

适用 不适用

单位：元

项目	账面价值	可收回金额	减值金额	公允价值和处置费用的确定方式	关键参数	关键参数的确定依据
智明远扬教育科技有限公司	3,633,288.92	239,980.00	3,380,682.25	流动资产和流动负债公允价值按账面价值确定，固定资产的价值评估确定、处置费用按资产减负债后的净额 5% 确定	-	-
合计	3,633,288.92	239,980.00	3,380,682.25			

可收回金额按预计未来现金流量的现值确定

适用 不适用

单位：元

项目	账面价值	可收回金额	减值金额	预测期的年限	预测期的关键参数	稳定期的关键参数	稳定期的关键参数的确定依据
中教未来国际教育科技（北京）集团有限公司	328,671,555.83	176,260,020.00	152,411,535.83	2026年-2030年及永续期	营业收入增长率：0.75%-10.08%，息税前利润率 8.74%-16.92%，折现率：10.84%	营业收入增长率：0%，息税前利润率 16.92%，折现率：10.84%	稳定期营业收入增长率为 0%，息税前利润率、折现率与预测期最后一年一致
北京朋智博信教育科技有限公司	10,678,423.95	29,000,000.00		2026年-2030年及永续	营业收入增长率：0.16%-24.19%，息税前利润率 25.41%-	营业收入增长率：0%，息税前利润率 25.41%，折现率：10.84%	稳定期营业收入增长率为 0%，息税前利润

				期	26.36%，折现率：10.84%		率、折现率与预测期最后一年一致
广州励耘教育科技有限公司	-6,414,319.06	10,500,000.00		2026年-2030年及永续期	营业收入增长率：0%-6.46%，息税前利润率：55.16%-56.15%，折现率：10.84%	营业收入增长率：0%，息税前利润率：55.17%，折现率：10.84%	稳定期营业收入增长率为0%，息税前利润率、折现率与预测期最后一年一致
合计	332,935,660.72	215,760,020.00	152,411,535.83				

### (5) 业绩承诺完成及对应商誉减值情况

形成商誉时存在业绩承诺且报告期或报告期上一期间处于业绩承诺期内

适用 不适用

其他说明：

截至评估基准日，智明远扬教育科技（北京）有限公司已无经营业务，本次采用公允价值减处置费用确定其相关资产组合的可回收价值。

广州励耘教育科技有限公司账面价值为负数，系在确定委估资产组时，考虑各资产组确定范围口径的统一性，需要包括与资产组相关的预收教育培训及技术服务款等经营性流动负债，由于该公司预收账款期末余额大以致相关资产组账面价值为负数。

### 28、长期待摊费用

单位：元

项目	期初余额	本期增加金额	本期摊销金额	其他减少金额	期末余额
装修费用	23,186,110.49	4,537,191.53	8,121,349.15		19,601,952.87
广告牌	2,071,705.94		2,071,705.94		0.00
其他	342,708.26		79,850.62		262,857.64
合计	25,600,524.69	4,537,191.53	10,272,905.71		19,864,810.51

### 29、递延所得税资产/递延所得税负债

#### (1) 未经抵销的递延所得税资产

单位：元

项目	期末余额		期初余额	
	可抵扣暂时性差异	递延所得税资产	可抵扣暂时性差异	递延所得税资产
租赁负债	109,218,302.64	6,183,877.09	10,879,750.64	553,319.03
坏账准备	5,665,351.52	309,268.75	7,621,337.95	1,133,778.31
未抵扣亏损			2,446,799.20	122,339.96
长期应收款税会差异	26,526.02	6,631.51	39,580.41	1,979.02
合计	114,910,180.18	6,499,777.35	20,987,468.20	1,811,416.32

## (2) 未经抵销的递延所得税负债

单位：元

项目	期末余额		期初余额	
	应纳税暂时性差异	递延所得税负债	应纳税暂时性差异	递延所得税负债
使用权资产	112,461,294.64	6,377,181.15	11,181,084.15	594,532.49
计入其他综合收益的公允价值变动	9,121,608.93	2,280,402.23	4,904,490.57	1,226,122.64
交易性金融资产公允价值变动			56,630.14	14,157.54
合计	121,582,903.57	8,657,583.38	16,142,204.86	1,834,812.67

## (3) 以抵销后净额列示的递延所得税资产或负债

单位：元

项目	递延所得税资产和负债期末互抵金额	抵销后递延所得税资产或负债期末余额	递延所得税资产和负债期初互抵金额	抵销后递延所得税资产或负债期初余额
递延所得税资产		6,499,777.35		1,811,416.32
递延所得税负债		8,657,583.38		1,834,812.67

## (4) 未确认递延所得税资产明细

单位：元

项目	期末余额	期初余额
可抵扣暂时性差异	1,189,015,112.08	667,005,631.49
可抵扣亏损	391,059,215.98	322,369,164.23
合计	1,580,074,328.06	989,374,795.72

## (5) 未确认递延所得税资产的可抵扣亏损将于以下年度到期

单位：元

年份	期末金额	期初金额	备注
2025		69,460,706.71	
2026	55,127,323.01	44,912,114.57	
2027	70,462,787.25	69,369,222.15	
2028	72,171,885.04	63,776,626.21	
2029	68,129,654.89	67,741,051.54	
2030	123,427,228.01	1,589,286.52	
2031		2,089,227.04	
2032		1,658,642.18	
2033			
2034	1,740,337.78	1,772,287.31	
2035			
合计	391,059,215.98	322,369,164.23	

## 30、其他非流动资产

单位：元

项目	期末余额	期初余额
----	------	------

	账面余额	减值准备	账面价值	账面余额	减值准备	账面价值
进项税留抵税额	2,389,067.46		2,389,067.46	5,321,758.88		5,321,758.88
预付长期资产购置款	847,284.13		847,284.13	53,660.10		53,660.10
保证金				200,000.00		200,000.00
合计	3,236,351.59		3,236,351.59	5,575,418.98		5,575,418.98

### 31、所有权或使用权受到限制的资产

单位：元

项目	期末				期初			
	账面余额	账面价值	受限类型	受限情况	账面余额	账面价值	受限类型	受限情况
货币资金	99,301,825.45	99,301,825.45	诉讼冻结		19,064,191.22	19,064,191.22	票据保证金等	注
货币资金	5,311,872.61	5,311,872.61	票据保证金					
货币资金	3,085,031.85	3,085,031.85	久悬及其他原因冻结					
货币资金	528,210.00	528,210.00	投标及保函保证金					
货币资金	18,000.00	18,000.00	ETC 车辆通行费用冻结款					
一年内到期的非流动资产	97,184,333.34	97,184,333.34	诉讼冻结					
合计	205,429,273.25	205,429,273.25			19,064,191.22	19,064,191.22		

其他说明：

注 1：本集团部分货币资金因诉讼冻结、票据保证金、账户久悬未用等使用受限，详见本节七、79（6）“不属于现金及现金等价物的货币资金”。

注 2：截至本财务报表批准报出日，本公司因诉讼冻结的银行账户全部解除冻结，详见本节、十七、资产负债表日后事项。

### 32、短期借款

#### （1）短期借款分类

单位：元

项目	期末余额	期初余额
保证借款	8,968,644.46	20,452,346.23
信用借款	43,032,547.95	13,012,636.11
银行票据贴现		22,780,000.00
合计	52,001,192.41	56,244,982.34

#### （2）已逾期未偿还的短期借款情况

本期末已逾期未偿还的短期借款总额为 0.00 元。

## 33、交易性金融负债

## 34、衍生金融负债

## 35、应付票据

单位：元

种类	期末余额	期初余额
商业承兑汇票		1,270,000.00
银行承兑汇票	17,706,241.93	18,976,475.00
合计	17,706,241.93	20,246,475.00

本期末已到期未支付的应付票据总额为 0.00 元。

## 36、应付账款

## (1) 应付账款列示

单位：元

项目	期末余额	期初余额
采编、广告及活动策划款（投递、印刷）	114,089,356.80	125,230,758.85
材料款	34,593,118.41	51,031,409.90
工程款	27,185,555.61	29,360,144.10
其他	6,421,081.44	3,544,781.26
合计	182,289,112.26	209,167,094.11

## (2) 账龄超过 1 年或逾期的重要应付账款

单位：元

项目	期末余额	未偿还或结转的原因
大立建设集团有限公司	22,970,061.00	尚未完成竣工决算
合计	22,970,061.00	

## (3) 是否存在逾期尚未支付中小企业款项的情况

是否属于大型企业

是 否

## 37、其他应付款

单位：元

项目	期末余额	期初余额
应付股利	2,622,269.51	2,260,769.51
其他应付款	169,638,610.28	151,659,622.95
合计	172,260,879.79	153,920,392.46

## (1) 应付利息

## (2) 应付股利

单位：元

项目	期末余额	期初余额
普通股股利	2,622,269.51	2,260,769.51
合计	2,622,269.51	2,260,769.51

## (3) 其他应付款

## 1) 按款项性质列示其他应付款

单位：元

项目	期末余额	期初余额
暂借款	93,889,810.56	86,495,158.90
往来款	25,980,393.58	24,629,350.45
押金与保证金	18,567,923.60	13,929,729.33
其他	31,200,482.54	26,605,384.27
合计	169,638,610.28	151,659,622.95

## 2) 账龄超过 1 年或逾期的重要其他应付款

## 38、预收款项

## (1) 预收款项列示

单位：元

项目	期末余额	期初余额
预收房租款	7,454,026.03	5,226,409.31
合计	7,454,026.03	5,226,409.31

## (2) 账龄超过 1 年或逾期的重要预收款项

## 39、合同负债

单位：元

项目	期末余额	期初余额
预收广告款	89,092,444.35	89,843,738.28
预收报刊发行款	107,547,735.42	105,187,147.58
预收教育培训及技术服务款	79,742,883.99	60,159,251.27
预收货款	2,290,348.20	3,205,836.61
预收其他款项	596,807.96	234,363.95
合计	279,270,219.92	258,630,337.69

## 40、应付职工薪酬

## (1) 应付职工薪酬列示

单位：元

项目	期初余额	本期增加	本期减少	期末余额
一、短期薪酬	126,631,120.80	435,998,190.92	428,276,083.82	134,353,227.90
二、离职后福利-设定提存计划	1,652,955.29	30,144,737.97	30,191,448.78	1,606,244.48
三、辞退福利		7,782,506.44	5,110,940.44	2,671,566.00
合计	128,284,076.09	473,925,435.33	463,578,473.04	138,631,038.38

## (2) 短期薪酬列示

单位：元

项目	期初余额	本期增加	本期减少	期末余额
1、工资、奖金、津贴和补贴	122,822,037.80	359,857,724.50	351,167,038.31	131,512,723.99
2、职工福利费	881,638.10	13,648,119.25	14,274,098.68	255,658.67
3、社会保险费	960,752.69	16,971,822.71	16,985,978.24	946,597.16
其中：医疗保险费	916,522.68	16,369,495.09	16,370,066.40	915,951.37
工伤保险费	44,230.01	602,327.62	615,911.84	30,645.79
4、住房公积金	159,307.00	16,046,474.02	16,068,664.02	137,117.00
5、工会经费和职工教育经费	858,881.00	4,614,848.52	4,683,484.62	790,244.90
其他短期薪酬	948,504.21	24,859,201.92	25,096,819.95	710,886.18
合计	126,631,120.80	435,998,190.92	428,276,083.82	134,353,227.90

## (3) 设定提存计划列示

单位：元

项目	期初余额	本期增加	本期减少	期末余额
1、基本养老保险	1,595,541.40	28,249,629.01	28,312,262.22	1,532,908.19
2、失业保险费	56,574.69	927,616.83	932,175.23	52,016.29
3、企业年金缴费	839.20	967,492.13	947,011.33	21,320.00
合计	1,652,955.29	30,144,737.97	30,191,448.78	1,606,244.48

## 41、应交税费

单位：元

项目	期末余额	期初余额
增值税	6,764,886.16	7,886,406.63
企业所得税	2,506,181.92	851,015.15
个人所得税	2,505,399.36	2,438,031.91
城市维护建设税	378,179.05	407,239.32
房产税	3,062,757.99	2,371,067.98

文化事业建设费	633,745.16	598,506.80
土地使用税	439,465.52	439,465.52
印花税	269,917.71	553,005.29
教育费附加	161,503.48	170,859.77
地方教育附加	106,841.00	121,646.82
其他		81,261.75
合计	16,828,877.35	15,918,506.94

#### 42、持有待售负债

#### 43、一年内到期的非流动负债

单位：元

项目	期末余额	期初余额
一年内到期的长期借款	14,753,387.17	12,854,659.20
一年内到期的应付债券	9,927,641.89	
一年内到期的租赁负债	108,708,372.91	50,685,542.80
合计	133,389,401.97	63,540,202.00

其他说明：

一年内到期的长期借款：

借款类别	期末数	期初数
保证借款	14,753,387.17	12,854,659.20

#### 44、其他流动负债

单位：元

项目	期末余额	期初余额
短期应付债券		404,381,076.49
待转销项税额	10,882,587.18	7,643,147.96
合计	10,882,587.18	412,024,224.45

短期应付债券的增减变动：

单位：元

债券名称	面值	票面利率	发行日期	债券期限	发行金额	期初余额	本期发行	按面值计提利息	溢折价摊销	本期偿还	期末余额	是否违约
24 华媒 SCP001	230,000,000.00	2.04%	2024-06-12	270 天	230,000,000.00	232,589,573.77		881,220.75		233,470,794.52	0.00	否
24 华媒 SCP002	170,000,000.00	2.03%	2024-06-24	269 天	170,000,000.00	171,791,502.72		751,837.01		172,543,339.73	0.00	否
合计					400,000,000.00	404,381,076.49		1,633,057.76		406,014,134.25	0.00	

#### 45、长期借款

##### (1) 长期借款分类

单位：元

项目	期末余额	期初余额
保证借款	165,171,321.17	177,872,293.20
减：一年内到期的长期借款（附注七、43）	-14,753,387.17	-12,854,659.20
合计	150,417,934.00	165,017,634.00

#### 46、应付债券

##### (1) 应付债券

单位：元

项目	期末余额	期初余额
中期票据	534,879,472.52	0.00
减：一年内到期的应付债券（附注六、34）	-9,927,641.89	
合计	524,951,830.63	0.00

##### (2) 应付债券的增减变动（不包括划分为金融负债的优先股、永续债等其他金融工具）

单位：元

债券名称	面值	票面利率	发行日期	债券期限	发行金额	期初余额	本期发行	按面值计提利息	溢折价摊销	本期偿还	期末余额	是否违约
25 华媒 MTN001	525,000,000.00	2.40%	2025 年 03 月 18 日	5 年	525,000,000.00	0.00	525,000,000.00	9,941,917.83	62,445.31		534,879,472.52	否
合计	——				525,000,000.00	0.00	525,000,000.00	9,941,917.83	62,445.31		534,879,472.52	——

##### (3) 可转换公司债券的说明

##### (4) 划分为金融负债的其他金融工具说明

#### 47、租赁负债

单位：元

项目	期末余额	期初余额
1-2 年	81,993,265.64	29,821,729.69
2-3 年	18,630,901.54	21,292,011.89
3 年以上	37,759,101.67	51,906,467.49
合计	138,383,268.85	103,020,209.07

#### 48、长期应付款

##### (1) 按款项性质列示长期应付款

##### (2) 专项应付款

#### 49、长期应付职工薪酬

## (1) 长期应付职工薪酬表

## (2) 设定受益计划变动情况

## 50、预计负债

单位：元

项目	期末余额	期初余额	形成原因
未决诉讼	65,000,000.00		详见本节、十六、2、或有事项
银行冻结款		350,000.00	
合计	65,000,000.00	350,000.00	

## 51、递延收益

单位：元

项目	期初余额	本期增加	本期减少	期末余额	形成原因
政府补助	5,723,093.44		1,189,759.80	4,533,333.64	
合计	5,723,093.44		1,189,759.80	4,533,333.64	--

其他说明：

[注] 涉及政府补助的项目的具体情况分摊方法详见本节、十一、政府补助之说明。

## 52、其他非流动负债

## 53、股本

单位：元

	期初余额	本次变动增减(+、-)					期末余额
		发行新股	送股	公积金转股	其他	小计	
股份总数	1,017,698,410.00						1,017,698,410.00

## 54、其他权益工具

## (1) 期末发行在外的优先股、永续债等其他金融工具基本情况

## (2) 期末发行在外的优先股、永续债等金融工具变动情况表

## 55、资本公积

单位：元

项目	期初余额	本期增加	本期减少	期末余额
资本溢价(股本溢价)	3,153,192.86	1,736,540.76	177,155.44	4,712,578.18
其他资本公积	-194,331,718.51		15,755.43	-194,347,473.94
合计	-191,178,525.65	1,736,540.76	192,910.87	-189,634,895.76

其他说明，包括本期增减变动情况、变动原因说明：

注 1：本期收购少数股东股权相应减少资本公积 171,406.42 元，少数股东减资导致资本公积减少 5,749.02 元。

注 2：本期收到资本返还项目资金，相应增加资本公积 1,585,000.00 元。

注 3：对于被投资单位除净损益、其他综合收益和利润分配以外所有者权益的其他变动导致账面价值与享有被投资方认可净资产份额差，减少资本公积 15,755.43 元。

## 56、库存股

## 57、其他综合收益

单位：元

项目	期初余额	本期发生额						期末余额
		本期所得税前发生额	减：前期计入其他综合收益当期转入损益	减：前期计入其他综合收益当期转入留存收益	减：所得税费用	税后归属于母公司	税后归属于少数股东	
一、不能重分类进损益的其他综合收益	-6,677,800.44	-29,470,151.30		350,000.00	1,054,279.59	-30,947,930.89	73,500.00	-37,625,731.33
权益法下不能转损益的其他综合收益	-253,789.85	-35,121.05				-35,121.05		-288,910.90
其他权益工具投资公允价值变动	-6,424,010.59	-29,435,030.25		350,000.00	1,054,279.59	-30,912,809.84	73,500.00	-37,336,820.43
其他综合收益合计	-6,677,800.44	-29,470,151.30		350,000.00	1,054,279.59	-30,947,930.89	73,500.00	-37,625,731.33

## 58、专项储备

## 59、盈余公积

## 60、未分配利润

单位：元

项目	本期	上期
调整前上期末未分配利润	787,256,448.20	824,881,978.65
调整后期初未分配利润	787,256,448.20	824,881,978.65
加：本期归属于母公司所有者的净利润	-357,760,834.62	-8,317,310.87
应付普通股股利		29,513,253.89
加：其他综合收益结转留存收益	178,500.00	205,034.31
期末未分配利润	429,674,113.58	787,256,448.20

调整期初未分配利润明细：

- 1)、由于《企业会计准则》及其相关新规定进行追溯调整，影响期初未分配利润 0.00 元。
- 2)、由于会计政策变更，影响期初未分配利润 0.00 元。
- 3)、由于重大会计差错更正，影响期初未分配利润 0.00 元。
- 4)、由于同一控制导致的合并范围变更，影响期初未分配利润 0.00 元。
- 5)、其他调整合计影响期初未分配利润 0.00 元。

## 61、营业收入和营业成本

单位：元

项目	本期发生额		上期发生额	
	收入	成本	收入	成本
主营业务	1,194,862,710.51	977,240,524.09	1,363,178,141.66	1,060,166,916.59
其他业务	51,863,414.32	56,795,932.30	67,933,206.18	55,926,348.00
合计	1,246,726,124.83	1,034,036,456.39	1,431,111,347.84	1,116,093,264.59

公司报告期内经审计利润总额、净利润、扣除非经常性损益后的净利润三者孰低为负值

是 否

单位：元

项目	本年度	具体扣除情况	上年度	具体扣除情况
营业收入金额	1,246,726,124.83	子公司杭州日报报业集团盛元印务有限公司（以下简称“盛元印务”）在日常生产经营过程所采购的原材料，当库存充足且市场价上升时，盛元印务会选择对外直接销售原材料。	1,431,111,347.84	子公司杭州日报报业集团盛元印务有限公司（以下简称“盛元印务”）在日常生产经营过程所采购的原材料，当库存充足且市场价上升时，盛元印务会选择对外直接销售原材料。
营业收入扣除项目合计金额	3,341,613.35	详见上述注	4,032,545.02	详见上述注
营业收入扣除项目合计金额占营业收入的比重	0.27%		0.28%	
一、与主营业务无关的业务收入				
1. 正常经营之外的其他业务收入。如出租固定资产、无形资产、包装物，销售材料，用材料进行非货币性资产交换，经营受托管理业务等实现的收入，以及虽计入主营业务收入，但属于上市公司正常经营之外的收入。	3,341,613.35	详见上述注	4,032,545.02	详见上述注
与主营业务无关的业务收入小计	3,341,613.35	详见上述注	4,032,545.02	详见上述注
二、不具备商业实质的收入				
不具备商业实质的收入小计	0.00	无	0.00	无
营业收入扣除后金额	1,243,384,511.48	详见上述注	1,427,078,802.82	详见上述注

## 营业收入、营业成本的分解信息：

单位：元

合同分类	分部 1		分部 2		报刊发行业广告策划及印刷相关业务		教育培训业务		新媒体营销代理		其他业务		合计	
	营业收入	营业成本	营业收入	营业成本	营业收入	营业成本	营业收入	营业成本	营业收入	营业成本	营业收入	营业成本	营业收入	营业成本
业务类型														
其中：														
按经营地区分类														
其中：														
市场或客户类型														
其中：														
合同类型														
其中：														
本期发生额					1,001,499,690.11	859,010,820.70	193,363,020.40	118,229,703.39			51,863,414.32	56,795,932.30	1,246,726,124.83	1,034,036,456.39
上期发生额					1,172,383,721.92	938,682,247.40	190,794,419.74	121,484,669.19			67,933,206.18	55,926,348.00	1,431,111,347.84	1,116,093,264.59
按商品转让的时间分类														
其中：														
按合同期限分类														
其中：														
按销售渠道分类														
其中：														
合计														

与分摊至剩余履约义务的交易价格相关的信息：

本报告期末已签订合同、但尚未履行或尚未履行完毕的履约义务所对应的收入金额为 0.00 元。

合同中可变对价相关信息：无

## 62、税金及附加

单位：元

项目	本期发生额	上期发生额
城市维护建设税	1,687,622.10	1,825,525.16
教育费附加	719,488.61	789,703.73
房产税	5,193,147.62	6,758,774.39
土地使用税	341,841.52	445,594.00
车船使用税	15,519.86	11,710.96
印花税	897,802.94	1,188,266.82
文化事业建设费	3,146,241.26	3,930,772.70
地方教育费附加	487,259.82	524,616.67
其他	79,164.46	6,016.93
合计	12,568,088.19	15,480,981.36

## 63、管理费用

单位：元

项目	本期发生额	上期发生额
职工薪酬	145,641,858.69	142,640,032.09
房租物业及水电	5,569,674.58	7,662,815.43
折旧、摊销费	18,113,618.41	17,612,255.86
中介服务费	7,183,532.49	4,832,454.23
办公费	3,982,493.56	5,372,722.91
业务费	2,098,661.68	3,010,757.61
交通差旅费	2,830,547.70	3,548,094.10
邮电费（快递、电话费、通信费）	1,337,960.89	1,123,096.37
其他	7,899,896.21	6,525,699.41
合计	194,658,244.21	192,327,928.01

## 64、销售费用

单位：元

项目	本期发生额	上期发生额
职工薪酬	41,868,616.21	35,986,950.28
发行服务费（奖励、订报劳务费等）	14,200,368.86	14,973,821.21
活动与宣传费	8,047,269.30	6,435,682.38
业务费	2,144,667.19	3,233,933.29
使用权资产累计折旧	2,868,445.80	3,963,689.74
交通差旅费	2,741,358.46	2,909,882.89
房租物业及水电	1,500,042.79	2,031,090.11
折旧及摊销	594,518.24	696,462.16
招生服务费	578,532.05	959,928.00
其他	6,539,122.52	8,436,485.04
合计	81,082,941.42	79,627,925.10

## 65、研发费用

单位：元

项目	本期发生额	上期发生额
职工薪酬	12,498,988.20	10,514,658.14
直接材料	38,066.63	52,288.59
折旧与摊销	770,954.62	685,813.05
其他	975,211.65	1,397,474.16
合计	14,283,221.10	12,650,233.94

## 66、财务费用

单位：元

项目	本期发生额	上期发生额
利息费用	32,345,775.28	27,802,850.31
利息收入	-3,920,781.32	-4,985,811.89
汇兑损益	2,304.09	-20.11
手续费支出	577,929.64	758,419.88
合计	29,005,227.69	23,575,438.19

## 67、其他收益

单位：元

产生其他收益的来源	本期发生额	上期发生额
政府补助	9,049,477.21	7,365,404.11
增值税进项税加计抵扣		79,915.10
个税手续费返还	488,703.60	228,457.53
递延收益摊销	1,189,759.80	636,493.80
小规模减免增值税	77,282.17	126,880.85
合计	10,805,222.78	8,437,151.39

## 68、净敞口套期收益

## 69、公允价值变动收益

单位：元

产生公允价值变动收益的来源	本期发生额	上期发生额
交易性金融资产	-536,360.49	486,722.89
合计	-536,360.49	486,722.89

## 70、投资收益

单位：元

项目	本期发生额	上期发生额
权益法核算的长期股权投资收益	-24,208,064.39	1,794,699.56
处置长期股权投资产生的投资收益	-738.73	809,271.66
处置交易性金融资产取得的投资收益	65,861.64	12,334,671.11
其他权益工具投资在持有期间取得的股利收入	337,165.52	1,355,651.53
债权投资在持有期间取得的利息收入	5,236,553.92	5,860,119.71
其他债权投资在持有期间取得的利息	1,575,600.00	1,478,333.33

收入		
债务重组收益		1,397,202.28
处置大额存单、企业债等的收益、银行理财产品的利息收入	8,233,298.46	9,206,180.17
保底收益（注）	21,144,312.68	23,358,721.11
处置其他非流动金融资产取得的投资收益	1,604,522.92	
合计	13,988,512.02	57,594,850.46

其他说明：

注：详见本节、七、8、（3）、1）“其他应收款按款项性质分类情况”。

## 71、信用减值损失

单位：元

项目	本期发生额	上期发生额
应收账款坏账损失	-43,996,947.93	-27,746,096.70
其他应收款坏账损失	-12,706,806.66	-17,273,858.00
长期应收款坏账损失	-113,357.67	-38,794.77
合计	-56,817,112.26	-45,058,749.47

## 72、资产减值损失

单位：元

项目	本期发生额	上期发生额
二、长期股权投资减值损失	-74,468,521.68	
九、无形资产减值损失		-366,204.26
十、商誉减值损失	-94,827,603.75	-14,848,969.61
合计	-169,296,125.43	-15,215,173.87

## 73、资产处置收益

单位：元

资产处置收益的来源	本期发生额	上期发生额
处置未划分为持有待售的非流动资产时确认的收益	679,511.95	614,155.78
其中：固定资产	-74,299.70	531,653.37
使用权资产	753,811.65	82,711.46
无形资产		-209.05
合计	679,511.95	614,155.78

## 74、营业外收入

单位：元

项目	本期发生额	上期发生额	计入当期非经常性损益的金额
非货币性资产交换利得	7,313.83	5,289.47	7,313.83
罚没及违约金收入	56,149.45	9,031,372.83	56,149.45

无法支付的应付款	226,108.25	1,809,564.05	226,108.25
补偿款		2,000.00	
其他	395,135.81	1,072,856.89	395,135.81
合计	684,707.34	11,921,083.24	684,707.34

## 75、营业外支出

单位：元

项目	本期发生额	上期发生额	计入当期非经常性损益的金 额
对外捐赠	248.00	2,143.94	248.00
非流动资产毁损报废损失	3,471,365.07	43,246.35	3,471,365.07
固定资产盘亏	33,369.28		33,369.28
罚款支出	8,727.16	206.56	8,727.16
赔偿金、违约金	310,346.32	8,035.99	310,346.32
税收滞纳金	39,659.49	132,577.63	39,659.49
预计未决诉讼损失	65,000,000.00		65,000,000.00
无法收回的应收款项	157,818.00		157,818.00
其他	68,569.74	100,634.56	68,569.74
合计	69,090,103.06	286,845.03	69,090,103.06

## 76、所得税费用

### (1) 所得税费用表

单位：元

项目	本期发生额	上期发生额
当期所得税费用	3,152,360.35	1,870,014.91
递延所得税费用	1,080,130.09	15,975,461.50
合计	4,232,490.44	17,845,476.41

### (2) 会计利润与所得税费用调整过程

单位：元

项目	本期发生额
利润总额	-388,489,801.32
按法定/适用税率计算的所得税费用	-97,122,450.33
子公司适用不同税率的影响	16,750,373.86
调整以前期间所得税的影响	1,701,060.87
非应税收入的影响	-154,757.60
不可抵扣的成本、费用和损失的影响	6,338,093.32
使用前期未确认递延所得税资产的可抵扣亏损的影响	-427,121.37
本期未确认递延所得税资产的可抵扣暂时性差异或可抵扣 亏损的影响	77,047,732.01
税率调整导致期初递延所得税资产/负债余额的变化	99,559.68
所得税费用	4,232,490.44

## 77、其他综合收益

详见附注本节、七、57、“其他综合收益”之说明。

## 78、现金流量表项目

### (1) 与经营活动有关的现金

收到的其他与经营活动有关的现金

单位：元

项目	本期发生额	上期发生额
利息收入	3,600,079.28	4,736,899.73
政府补助及个税返还	9,554,871.20	9,393,861.64
往来款及其他	60,318,261.97	107,000,503.68
收回票据保证金及保函保证金	7,590,720.41	12,007,897.14
合计	81,063,932.86	133,139,162.19

支付的其他与经营活动有关的现金

单位：元

项目	本期发生额	上期发生额
诉讼冻结资金	99,301,825.45	
费用支出	76,101,053.62	75,636,123.08
往来款及其他	42,962,974.49	109,483,183.49
支付票据保证金、保函保证金	5,311,872.61	7,590,720.41
合计	223,677,726.17	192,710,026.98

### (2) 与投资活动有关的现金

收到的其他与投资活动有关的现金

单位：元

项目	本期发生额	上期发生额
收回对非金融机构借款的本金及利息	242,650.03	1,175,904.57
取得子公司支付的现金净额的负数		52,382.43
合计	242,650.03	1,228,287.00

收到的重要的与投资活动有关的现金

单位：元

项目	本期发生额	上期发生额
赎回理财产品、大额存单等收到的现金	285,016,142.99	571,241,538.32
权益核算的长期股权投资本期分红收益	12,005,579.63	17,190,479.28
合计	297,021,722.62	588,432,017.60

支付的其他与投资活动有关的现金

单位：元

项目	本期发生额	上期发生额
处置长期资产收回的现金净额的负数	120.00	
处置子公司收到的现金净额		1,588,714.01
合计	120.00	1,588,714.01

支付的重要的与投资活动有关的现金

单位：元

项目	本期发生额	上期发生额
购买理财产品、大额存单等支付的现金	240,000,000.00	527,997,861.12
合计	240,000,000.00	527,997,861.12

### (3) 与筹资活动有关的现金

收到的其他与筹资活动有关的现金

单位：元

项目	本期发生额	上期发生额
非金融机构借款	6,116,228.00	4,911,582.00
发行短期融资券		400,000,000.00
收回保证金	7,365,000.00	20,713,976.42
资本返还项目	1,900,000.00	
合计	15,381,228.00	425,625,558.42

支付的其他与筹资活动有关的现金

单位：元

项目	本期发生额	上期发生额
归还短期融资券本金	400,000,000.00	260,000,000.00
支付租赁相关款项（新租赁准则）	134,388,125.92	165,240,420.76
支付银行保证金		7,365,000.00
归还非金融机构的借款	1,959,068.34	6,620,000.00
同一控制下企业合并股权款		2,000,000.00
支付少数股东减资款	1,942,288.00	1,560,000.00
合计	538,289,482.26	442,785,420.76

筹资活动产生的各项负债变动情况

适用 不适用

单位：元

项目	期初余额	本期增加		本期减少		期末余额
		现金变动	非现金变动	现金变动	非现金变动	
短期借款	56,244,982.34	297,861,000.00	1,478,459.17	303,583,249.10		52,001,192.41
其他流动负债-超短融	404,381,076.49		1,633,057.76	406,014,134.25		
长期借款（含一年内到期）	177,872,293.20		5,526,434.20	18,227,406.23		165,171,321.17
应付债券（含一年内到期）		524,926,500.00	9,952,972.52			534,879,472.52
租赁负债（含一年内到期）	153,705,751.87		234,460,279.50	130,021,659.76	11,052,729.85	247,091,641.76
合计	792,204,103.90	822,787,500.00	253,051,203.15	857,846,449.34	11,052,729.85	999,143,627.86

### (4) 以净额列报现金流量的说明

(5) 不涉及当期现金收支、但影响企业财务状况或在未来可能影响企业现金流量的重大活动及财务影响

## 79、现金流量表补充资料

## (1) 现金流量表补充资料

单位：元

补充资料	本期金额	上期金额
1. 将净利润调节为经营活动现金流量		
净利润	-392,722,291.76	-7,996,704.37
加：资产减值准备	169,296,125.43	15,215,173.87
信用减值准备	56,817,112.26	45,058,749.47
固定资产折旧、油气资产折耗、生产性生物资产折旧	31,259,838.77	33,041,392.70
使用权资产折旧	124,302,852.05	134,812,955.47
无形资产摊销	9,810,085.88	9,424,338.85
长期待摊费用摊销	10,272,905.71	9,973,163.39
处置固定资产、无形资产和其他长期资产的损失（收益以“-”号填列）	-679,511.95	-614,155.78
固定资产报废损失（收益以“-”号填列）	3,497,420.52	37,956.88
公允价值变动损失（收益以“-”号填列）	536,360.49	-486,722.89
财务费用（收益以“-”号填列）	31,898,599.71	27,782,832.21
投资损失（收益以“-”号填列）	-13,988,512.02	-57,594,850.46
递延所得税资产减少（增加以“-”号填列）	-4,688,361.03	43,393,462.65
递延所得税负债增加（减少以“-”号填列）	5,768,491.12	-27,418,001.15
存货的减少（增加以“-”号填列）	4,138,965.89	1,726,629.66
经营性应收项目的减少（增加以“-”号填列）	-57,089,284.47	72,429,978.74
经营性应付项目的增加（减少以“-”号填列）	83,959,530.83	-188,287,626.24
其他	-228,915.12	
经营活动产生的现金流量净额	62,161,412.31	110,498,573.00
2. 不涉及现金收支的重大投资和筹资活动		
债务转为资本		
一年内到期的可转换公司债券		
融资租入固定资产		
租赁形成的使用权资产	226,939,789.53	29,545,196.35
3. 现金及现金等价物净变动情况：		
现金的期末余额	763,393,812.98	687,016,139.27
减：现金的期初余额	687,016,139.27	817,163,722.86

加：现金等价物的期末余额		
减：现金等价物的期初余额		
现金及现金等价物净增加额	76,377,673.71	-130,147,583.59

## (2) 本期支付的取得子公司的现金净额

单位：元

	金额
本期发生的企业合并于本期支付的现金或现金等价物	0.00
其中：	
海宁华媒康桥园区管理有限公司(曾用名:杭州华媒公望商业管理有限公司)	0.00
减：购买日子公司持有的现金及现金等价物	0.00
其中：	
海宁华媒康桥园区管理有限公司(曾用名:杭州华媒公望商业管理有限公司)	0.00
加：以前期间发生的企业合并于本期支付的现金或现金等价物	303,631.88
其中：	
海宁华媒康桥园区管理有限公司(曾用名:杭州华媒公望商业管理有限公司)	303,631.88
取得子公司支付的现金净额	303,631.88

## (3) 本期收到的处置子公司的现金净额

## (4) 现金和现金等价物的构成

单位：元

项目	期末余额	期初余额
一、现金	763,393,812.98	687,016,139.27
其中：库存现金	74,290.95	174,844.14
可随时用于支付的银行存款	761,361,688.88	684,335,853.17
可随时用于支付的其他货币资金	1,957,833.15	2,505,441.96
三、期末现金及现金等价物余额	763,393,812.98	687,016,139.27

## (5) 使用范围受限但仍属于现金及现金等价物列示的情况

## (6) 不属于现金及现金等价物的货币资金

单位：元

项目	本期金额	上期金额	不属于现金及现金等价物的理由
银行存款		3,341,493.19	账户久悬未用被冻结等
其他货币资金	108,244,939.91	15,722,698.03	诉讼冻结、银行承兑汇票保证金、久悬未用被冻结等
合计	108,244,939.91	19,064,191.22	

## (7) 其他重大活动说明

## 80、所有者权益变动表项目注释

## 81、外币货币性项目

## (1) 外币货币性项目

单位：元

项目	期末外币余额	折算汇率	期末折算人民币余额
货币资金			
其中：美元	29,007.58	7.0288	203,888.48
欧元	1,497.34	8.2355	12,331.34
港币			
英镑	0.30	9.4346	2.83
应收账款			
其中：美元			
欧元			
港币			
长期借款			
其中：美元			
欧元			
港币			

(2) 境外经营实体说明，包括对于重要的境外经营实体，应披露其境外主要经营地、记账本位币及选择依据，记账本位币发生变化的还应披露原因。

适用 不适用

## 82、租赁

## (1) 本公司作为承租方

适用 不适用

未纳入租赁负债计量的可变租赁付款额

适用 不适用

简化处理的短期租赁或低价值资产的租赁费用

适用 不适用

1) 简化处理的短期租赁或低价值资产的租赁费用

项 目	本期数
计入当期损益的短期租赁费用(适用简化处理)	5,221,599.97

2) 与租赁相关的现金流出

项 目	本期数
偿还租赁负债本金和利息所支付的现金	133,844,056.92

支付的按简化处理的短期租赁付款额和低价值资产租赁付款额	6,082,438.26
-----------------------------	--------------

**(2) 本公司作为出租方**

作为出租人的经营租赁

适用 不适用

单位：元

项目	租赁收入	其中：未计入租赁收款额的可变租赁付款额相关的收入
租赁收入	46,220,284.00	
合计	46,220,284.00	

作为出租人的融资租赁

适用 不适用

未来五年每年未折现租赁收款额

适用 不适用

单位：元

项目	每年未折现租赁收款额	
	期末金额	期初金额
第一年	50,815,251.60	29,523,226.51
第二年	38,328,407.80	27,055,311.49
第三年	33,897,305.33	26,597,391.85
第四年	22,195,911.24	27,117,547.06
第五年	19,777,040.08	17,183,681.31
五年后未折现租赁收款额总额	7,474,127.55	11,545,684.44

**(3) 作为生产商或经销商确认融资租赁销售损益**适用 不适用**83、数据资源****84、其他****八、研发支出**

单位：元

项目	本期发生额	上期发生额
职工薪酬	12,498,988.20	10,514,658.14
直接材料	38,066.63	52,288.59
折旧与摊销	770,954.62	685,813.05
其他	975,211.65	1,397,474.16
合计	14,283,221.10	12,650,233.94
其中：费用化研发支出	14,283,221.10	12,650,233.94

## 1、符合资本化条件的研发项目

## 2、重要外购在研项目

## 九、合并范围的变更

### 1、非同一控制下企业合并

- (1) 本期发生的非同一控制下企业合并
- (2) 合并成本及商誉
- (3) 被购买方于购买日可辨认资产、负债
- (4) 购买日之前持有的股权按照公允价值重新计量产生的利得或损失

是否存在通过多次交易分步实现企业合并并且在报告期内取得控制权的交易

是 否

- (5) 购买日或合并当期期末无法合理确定合并对价或被购买方可辨认资产、负债公允价值的相关说明
- (6) 其他说明

### 2、同一控制下企业合并

- (1) 本期发生的同一控制下企业合并
- (2) 合并成本
- (3) 合并日被合并方资产、负债的账面价值

### 3、反向购买

### 4、处置子公司

本期是否存在丧失子公司控制权的交易或事项

是 否

是否存在通过多次交易分步处置对子公司投资且在本期丧失控制权的情形

是 否

### 5、其他原因的合并范围变动

说明其他原因导致的合并范围变动（如，新设子公司、清算子公司等）及其相关情况：

- (1) 以直接设立或投资等方式增加的子公司

2025 年 8 月 13 日，子公司杭州日报传媒有限公司出资设立杭州关注文化传媒有限公司（曾用名：杭州日报文化传媒有限公司），并持有其 100% 的股权，自该公司成立之日起，将其纳入合并财务报表范围。

## (2) 因其他原因减少子公司的情况

子公司南京市好声音风尚传媒有限公司于 2025 年 10 月 28 日完成工商注销手续，自注销完成之日起不再纳入本公司合并范围。

子公司北京大业未来教育科技有限公司于 2025 年 11 月 7 日完成工商注销手续，自注销完成之日起不再纳入本公司合并范围。

子公司贵州中教未来教育科技有限公司于 2025 年 11 月 10 日完成工商注销手续，自注销完成之日起不再纳入本公司合并范围。

子公司海宁华媒公望商业管理有限公司（曾用名：海宁公望云科技有限公司）于 2025 年 12 月 26 日完成工商注销手续，自注销完成之日起不再纳入本公司合并范围。

## 6、其他

## 十、在其他主体中的权益

## 1、在子公司中的权益

## (1) 企业集团的构成

单位：元

子公司名称	注册资本	主要经营地	注册地	业务性质	持股比例		取得方式
					直接	间接	
浙江都市快报控股有限公司	50,000,000.00	杭州	杭州	服务	100.00%		非同一控制下企业合并
杭州快房传媒有限公司	10,000,000.00	杭州	杭州	服务		66.00%	非同一控制下企业合并
杭州都健网络科技有限公司	2,580,000.00	杭州	杭州	服务		100.00%	非同一控制下企业合并
杭州咏芝元中医诊所有限公司	2,000,000.00	杭州	杭州	服务		100.00%	投资设立
杭州都市快报研学文化传播有限公司	1,000,000.00	杭州	杭州	服务		60.00%	投资设立
浙江橙柿旅行社有限公司	10,000,000.00	杭州	杭州	服务		100.00%	投资设立
浙江橙柿互动传播有限公司	10,000,000.00	杭州	杭州	服务		100.00%	投资设立
杭州日报传媒有限公司	15,000,000.00	杭州	杭州	服务	100.00%		非同一控制下企业合并
杭州日报品牌策划有限公司	10,000,000.00	杭州	杭州	服务		100.00%	非同一控制下企业合并
杭州风景名胜传媒有限公司	5,000,000.00	杭州	杭州	服务		100.00%	非同一控制下企业合并
杭州房产传媒有限公司	900,000.00	杭州	杭州	服务		55.00%	非同一控制下企业合并
杭州日报华知投资有限公司	1,000,000.00	杭州	杭州	服务		51.00%	投资设立
杭州中韩德蔓特科技有限公司	1,000,000.00	杭州	杭州	服务		100.00%	投资设立
杭州日报知政网络科技有限公司	5,000,000.00	杭州	杭州	服务		100.00%	投资设立
杭州杭商教育科技有限公司	2,000,000.00	杭州	杭州	服务		100.00%	投资设立

杭州日报竞潮传媒有限公司	10,000,000.00	杭州	杭州	服务		100.00%	投资设立
杭州关注文化传媒有限公司	2,000,000.00	杭州	杭州	服务		100.00%	投资设立
杭州萧山日报传媒有限公司	10,000,000.00	杭州	杭州	服务	100.00%		非同一控制下企业合并
浙江风盛传媒股份有限公司	50,000,000.00	杭州	杭州	服务	18.70%	36.30%	非同一控制下企业合并
杭州好声音风尚传媒有限公司	15,000,000.00	杭州	杭州	服务		60.00%	投资设立
浙江智骊文化传媒有限公司	10,000,000.00	杭州	杭州	服务		51.00%	投资设立
杭州朗盛传媒有限公司	5,000,000.00	杭州	杭州	服务		100.00%	非同一控制下企业合并
杭州悦报传媒有限公司	2,700,000.00	杭州	杭州	服务		90.00%	投资设立
厦门风盛传媒有限公司	5,000,000.00	厦门	厦门	服务		51.00%	投资设立
杭州风盛文化产业有限公司	2,000,000.00	杭州	杭州	服务		100.00%	投资设立
厦门风盛初见文化产业有限公司	1,000,000.00	厦门	厦门	服务		51.00%	投资设立
杭州富阳日报传媒有限公司	5,000,000.00	杭州	杭州	服务	100.00%		非同一控制下企业合并
杭州日报报业集团盛元印务有限公司	285,580,600.00	杭州	杭州	制造	100.00%		非同一控制下企业合并
杭州盛友广告设计有限公司	5,000,000.00	杭州	杭州	服务		100.00%	非同一控制下企业合并
上海盛元第高数码图文影像有限公司	10,000,000.00	上海	上海	服务		48.00%	非同一控制下企业合并
杭州日报报业集团每日送电子商务有限公司	35,000,000.00	杭州	杭州	服务	100.00%		非同一控制下企业合并
杭州萧滨每日送发行有限公司	6,500,000.00	杭州	杭州	服务		100.00%	非同一控制下企业合并
杭州城乡通商务有限公司	5,000,000.00	杭州	杭州	服务		67.00%	非同一控制下企业合并
杭州网络传媒有限公司	12,000,000.00	杭州	杭州	服务	100.00%		非同一控制下企业合并
杭州网数媒科技有限公司	5,000,000.00	杭州	杭州	服务		100.00%	投资设立
杭州都市周报传媒有限公司	8,000,000.00	杭州	杭州	服务	80.00%	20.00%	非同一控制下企业合并
杭州每日传媒有限公司	8,000,000.00	杭州	杭州	服务	100.00%		非同一控制下企业合并
杭州每满生活科技有限公司	1,000,000.00	杭州	杭州	服务		100.00%	投资设立
杭州华泰一媒文化传媒有限公司	10,000,000.00	杭州	杭州	服务	100.00%		投资设立
浙江华媒信息传播有限公司	100,000,000.00	杭州	杭州	服务	86.00%		投资设立
浙江华媒投资有限公司	250,000,000.00	杭州	杭州	服务	100.00%		投资设立
浙江华媒实业有限公司	200,000,000.00	杭州	杭州	服务	100.00%		投资设立
中教未来国际教育科技(北京)集团	10,000,000.00	北京	北京	服务	60.00%		非同一控制下企业合并

有限公司							
北京星干线文化传播有限公司	3,000,000.00	北京	北京	服务		100.00%	非同一控制下企业合并
北京星干线教育科技有限公司	1,250,000.00	北京	北京	服务		100.00%	非同一控制下企业合并
艾特嘉信息技术(北京)有限公司	500,000.00	北京	北京	服务		80.00%	非同一控制下企业合并
北京红舞星文化传播有限公司	500,000.00	北京	北京	服务		80.00%	非同一控制下企业合并
贵州星干线新思维文化传播有限公司	500,000.00	贵阳	贵阳	服务		85.00%	非同一控制下企业合并
北京未来之星人力资源服务有限公司	3,000,000.00	北京	北京	服务		100.00%	非同一控制下企业合并
北京翻译研修学院	1,000,000.00	北京	北京	服务		100.00%	非同一控制下企业合并
京师教培教育科技(北京)有限公司	15,000,000.00	北京	北京	服务		55.00%	非同一控制下企业合并
励耘行知教育科技(北京)有限公司	1,000,000.00	北京	北京	服务		100.00%	非同一控制下企业合并
珠海市励耘自学考试辅导中心	1,000,000.00	珠海	珠海	服务		100.00%	投资设立
北京文教英才科贸有限公司	2,000,000.00	北京	北京	服务		100.00%	非同一控制下企业合并
云科未来科技(北京)有限公司	10,000,000.00	北京	北京	服务		70.00%	非同一控制下企业合并
云南求知教育信息咨询有限公司	1,000,000.00	昆明	昆明	服务		100.00%	非同一控制下企业合并
昆明市五华区云师未来培训中心	300,000.00	昆明	昆明	服务		100.00%	投资设立
昆明高新区云科职业技能培训学校有限公司(曾用名:昆明市五华区云科职业技能培训学校有限公司)	300,000.00	昆明	昆明	服务		100.00%	投资设立
中教未来(北京)文化传播有限公司	1,000,000.00	北京	北京	服务		100.00%	非同一控制下企业合并
北京加美环球教育咨询有限公司	1,300,000.00	北京	北京	服务		51.00%	非同一控制下企业合并
广州正索教育咨询有限公司	1,000,000.00	广州	广州	服务		70.00%	投资设立
砺行科技(北京)有限公司	10,000,000.00	北京	北京	服务		51.00%	非同一控制下企业合并
中网世纪教育科技(北京)有限公司	1,000,000.00	北京	北京	服务		65.00%	非同一控制下企业合并
中教未来科技(北京)有限公司	1,000,000.00	北京	北京	服务		100.00%	非同一控制下企业合并
北京产学研教育科技有限公司	500,000.00	北京	北京	服务		80.00%	投资设立
中教知本教育科技(北京)有限公司	500,000.00	北京	北京	服务		70.00%	投资设立
广州励耘教育科技有限公司	3,000,000.00	广州	广州	服务		100.00%	非同一控制下企业合并
智明远扬教育科技(北京)有限公司	5,000,000.00	北京	北京	服务		100.00%	非同一控制下企业合并
北京领域兄弟教育科技有限公司	1,000,000.00	北京	北京	服务		100.00%	非同一控制下企业合并

贵州雅致思语教育科技有限公司	1,000,000.00	贵阳	贵阳	服务		70.00%	非同一控制下企业合并
北京未名环球教育科技有限公司	3,500,000.00	北京	北京	服务		60.00%	投资设立
苏州中育教育科技有限公司	4,500,000.00	苏州	苏州	服务		70.00%	投资设立
杭州华媒教育科技有限公司	500,000.00	杭州	杭州	服务		100.00%	投资设立
北京朋智博信教育科技有限公司	300,000.00	北京	北京	服务		80.00%	非同一控制下企业合并
哈尔滨哈报未来教育科技有限公司	10,000,000.00	哈尔滨	哈尔滨	服务		100.00%	投资设立
北京未来大业教育科技有限公司	2,000,000.00	北京	北京	服务		70.00%	投资设立
中教远大教育科技(北京)有限公司	1,000,000.00	北京	北京	服务		70.00%	投资设立
中教京安教育科技(北京)有限公司	1,000,000.00	北京	北京	服务		60.00%	投资设立
赤峰红晚未来教育科技有限公司	1,000,000.00	内蒙古	内蒙古	服务		51.00%	投资设立
继承之道(北京)教育科技有限公司	2,000,000.00	北京	北京	服务		43.00%	投资设立
浙江华媒教育科技有限公司	50,000,000.00	杭州	杭州	服务	100.00%		投资设立
杭州华媒企业管理有限公司	10,000,000.00	杭州	杭州	服务		100.00%	同一控制下企业合并
浙江少年学报教育科技有限公司	10,000,000.00	杭州	杭州	服务		100.00%	同一控制下企业合并
浙江华媒优培教育科技有限公司	10,000,000.00	杭州	杭州	服务		66.00%	投资设立
杭州华媒一米国托育有限公司	100,000.00	杭州	杭州	服务		100.00%	投资设立
杭州华媒唯诗礼幼儿园有限公司	3,000,000.00	杭州	杭州	服务		60.00%	投资成立
杭州市拱墅区华媒维翰幼儿园	1,000,000.00	杭州	杭州	服务		100.00%	投资设立
杭州钱塘传媒有限公司	1,000,000.00	杭州	杭州	服务	100.00%		投资设立
浙江华媒智谷商业运营管理有限公司	30,000,000.00	杭州	杭州	服务	100.00%		投资设立
杭州华媒智悦商业管理有限公司	10,000,000.00	杭州	杭州	服务		100.00%	投资设立
杭州华媒智得商业管理有限公司	5,000,000.00	杭州	杭州	服务		100.00%	投资设立
海宁华媒康桥园区管理有限公司(曾用名:杭州华媒公望商业管理有限公司)	2,000,000.00	嘉兴	嘉兴	服务		67.00%	非同一控制下企业合并
杭州华媒文化发展有限公司	30,000,000.00	杭州	杭州	服务	100.00%		投资设立
杭州萧文商业管理有限公司	157,000,000.00	杭州	杭州	服务	55.00%		同一控制下企业合并
浙江钱塘融媒文化发展有限公司	31,000,000.00	杭州	杭州	服务	51.61%		投资设立
杭州宋韵国潮文化传播有限公司	500,000.00	杭州	杭州	服务		100.00%	投资设立

浙江都市会展文化发展有限公司	100,000,000.00	杭州	杭州	服务		80.00%	同一控制下企业合并
----------------	----------------	----	----	----	--	--------	-----------

持有半数或以下表决权但仍控制被投资单位、以及持有半数以上表决权但不控制被投资单位的依据：

1) 子公司杭州日报报业集团盛元印务有限公司对上海盛元第高数码图文影像有限公司的持股比例为 48%，为该公司的第一大股东，且法定代表人及董事长由本公司派出，对其具有实质控制权，故将其纳入合并财务报表范围。

2) 子公司中教未来国际教育科技（北京）集团有限公司对继承之道（北京）教育科技有限公司的持股比例为 43%，为该公司的第一大股东，且法定代表人及董事长由中教未来公司派出，对其具有实质控制权，故将其纳入合并财务报表范围。

## （2）重要的非全资子公司

单位：元

子公司名称	少数股东持股比例	本期归属于少数股东的损益	本期向少数股东宣告分派的股利	期末少数股东权益余额
中教未来国际教育科技（北京）集团有限公司	40.00%	-7,208,368.71	1,525,200.00	78,556,745.71
浙江风盛传媒股份有限公司	45.00%	-20,789,858.71	3,395,700.00	45,404,957.38

## (3) 重要非全资子公司的主要财务信息

单位：元

子公司名称	期末余额						期初余额					
	流动资产	非流动资产	资产合计	流动负债	非流动负债	负债合计	流动资产	非流动资产	资产合计	流动负债	非流动负债	负债合计
中教未来国际教育科技（北京）集团有限公司	107,249,057.52	195,524,537.59	302,773,595.11	91,952,826.74	682,985.60	92,635,812.34	81,153,469.60	258,121,411.94	339,274,881.54	72,301,659.51	1,450,268.01	73,751,927.52
浙江风盛传媒股份有限公司	190,227,159.49	183,861,547.56	374,088,707.05	223,874,989.84	68,196,953.26	292,071,943.10	191,173,588.82	90,326,731.00	281,500,319.82	178,012,816.67	780,309.83	178,793,126.50

单位：元

子公司名称	本期发生额				上期发生额			
	营业收入	净利润	综合收益总额	经营活动现金流量	营业收入	净利润	综合收益总额	经营活动现金流量
中教未来国际教育科技（北京）集团有限公司	113,494,961.17	-53,833,712.20	-53,833,712.20	1,208,091.65	131,053,567.98	4,263,916.55	4,263,916.55	-34,656,123.75
浙江风盛传媒股份有限公司	181,024,096.63	-17,936,329.37	-17,936,329.37	113,754,126.60	224,190,592.15	5,434,389.58	5,434,389.58	105,907,474.85

(4) 使用企业集团资产和清偿企业集团债务的重大限制

(5) 向纳入合并财务报表范围的结构化主体提供的财务支持或其他支持

## 2、在子公司的所有者权益份额发生变化且仍控制子公司的交易

(1) 在子公司所有者权益份额发生变化的情况说明

项目	杭州都市快报研学文化 传播有限公司	杭州悦报传媒有限公司
购买成本/处置对价	1,001,888.00	548,400.00
其中：现金	1,001,888.00	548,400.00
非现金资产的公允价值	-	-
购买成本/处置对价合计		
减：按取得/处置的股权比例计算的子公司净资产份额	830,481.58	558,852.77
差额	171,406.42	-10,452.77
其中：调整资本公积	171,406.42	-10,452.77
调整盈余公积	-	-
调整未分配利润	-	-

(2) 交易对于少数股东权益及归属于母公司所有者权益的影响

## 3、在合营企业或联营企业中的权益

(1) 重要的合营企业或联营企业

合营企业或联营企业名称	主要经营地	注册地	业务性质	持股比例		对合营企业或联营企业投资的会计处理方法
				直接	间接	
布朗睿智（北京）国际教育科技有限公司	北京	北京	服务		36.00%	权益法
布朗（北京）教育科技有限公司	北京	北京	服务		36.00%	权益法
杭州余杭时报传媒有限公司	杭州	杭州	服务	51.00%		权益法

在合营企业或联营企业的持股比例不同于表决权比例的说明：

2020年8月27日，华媒控股第九届董事会第十四次会议审议通过，同意授权杭州余杭传媒集团有限公司对杭州余杭时报传媒有限公司实施整体托管经营。自2020年11月1日开始，本公司对其丧失实质控制权，以权益法核算。

持有20%以下表决权但具有重大影响，或者持有20%或以上表决权但不具有重大影响的依据：

(2) 重要合营企业的主要财务信息

(3) 重要联营企业的主要财务信息

单位：元

	期末余额/本期发生额			期初余额/上期发生额		
	布朗睿智（北京）国际教育科技有限公司	布朗（北京）教育科技集团有限公司	杭州余杭时报传媒有限公司	布朗睿智（北京）国际教育科技有限公司	布朗（北京）教育科技集团有限公司	杭州余杭时报传媒有限公司
流动资产	63,543,519.65	30,344,312.55	21,652,944.71	58,942,649.64	28,519,506.80	33,543,663.27
非流动资产	6,679,307.02	126,312,313.80	89,479.59	7,599,553.46	185,567,071.43	111,849.51
资产合计	70,222,826.67	156,656,626.35	21,742,424.30	66,542,203.10	214,086,578.23	33,655,512.78
流动负债	17,787,245.57	105,662,766.03	1,870,832.59	14,427,504.63	121,355,235.94	14,622,131.49
非流动负债	1,840,718.62	61,103,874.69		2,569,559.45	107,193,763.00	
负债合计	19,627,964.19	166,766,640.72	1,870,832.59	16,997,064.08	228,548,998.94	14,622,131.49
少数股东权益				-138,970.57	-7,028,979.09	
归属于母公司股东权益	50,594,862.48	-3,914,474.24	19,871,591.71	49,684,109.59	-7,433,441.62	19,033,381.29
按持股比例计算的净资产份额	18,214,150.49	-1,409,210.73	10,134,511.77	17,886,279.46	-2,676,038.99	9,707,024.46
调整事项						
—商誉	80,938,797.29	41,036,262.95	4,145,488.23	109,418,757.10	52,418,444.51	38,751,868.54
—内部交易未实现利润						
—其他						
对联营企业权益投资的账面价值	99,152,947.78	39,627,052.22	14,280,000.00	127,305,036.56	49,742,405.52	48,458,893.00
存在公开报价的联营企业权益投资的公允价值						
营业收入	55,746,473.39	119,341,421.86	15,808,492.37	48,947,947.95	138,780,585.76	6,449,538.63
净利润	21,051,462.96	4,352,406.34	838,210.42	19,271,976.42	-1,887,020.68	1,384,791.10
终止经营的净利润						
其他综合收益						
综合收益总额	21,051,462.96	4,352,406.34	838,210.42	19,271,976.42	-1,887,020.68	1,384,791.10
本年度收到的来自联营企业的股利	4,520,000.00			9,360,000.00	0.00	3,978,000.00

## (4) 不重要的合营企业和联营企业的汇总财务信息

单位：元

	期末余额/本期发生额	期初余额/上期发生额
合营企业：		
下列各项按持股比例计算的合计数		
联营企业：		
投资账面价值合计	221,183,458.89	264,522,524.72
下列各项按持股比例计算的合计数		

--净利润	-33,456,510.04	-5,664,829.70
--其他综合收益	-35,121.05	-253,789.85
--综合收益总额	-33,491,631.09	-5,918,619.55

## (5) 合营企业或联营企业向本公司转移资金的能力存在重大限制的说明

## (6) 合营企业或联营企业发生的超额亏损

单位：元

合营企业或联营企业名称	累积未确认前期累计的损失	本期未确认的损失（或本期分享的净利润）	本期末累积未确认的损失
杭州有鲸网络科技有限公司	533,888.98	338,643.62	872,532.60
宁波宁旅传媒有限公司	43,003.88	336,312.92	379,316.80

## (7) 与合营企业投资相关的未确认承诺

## (8) 与合营企业或联营企业投资相关的或有负债

## 4、重要的共同经营

## 5、在未纳入合并财务报表范围的结构化主体中的权益

## 6、其他

## 十一、政府补助

## 1、报告期末按应收金额确认的政府补助

适用 不适用

未能在预计时点收到预计金额的政府补助的原因

适用 不适用

## 2、涉及政府补助的负债项目

适用 不适用

单位：元

会计科目	期初余额	本期新增补助金额	本期计入营业外收入金额	本期转入其他收益金额	本期其他变动	期末余额	与资产/收益相关
递延收益	1,223,093.44			289,759.80		933,333.64	与资产相关
递延收益	4,500,000.00			900,000.00		3,600,000.00	与收益相关

## 3、计入当期损益的政府补助

适用 不适用

单位：元

会计科目	本期发生额	上期发生额
其他收益	10,239,237.01	8,001,897.91
合计	10,239,237.01	8,001,897.91

## 十二、与金融工具相关的风险

### 1、金融工具产生的各类风险

#### 1、金融工具的风险

本集团的主要金融工具包括货币资金、股权投资、债权投资、借款、应收款项、应付账款等，各项金融工具的详细情况说明见本附注六相关项目。本集团从事风险管理的目标是在风险和收益之间取得适当的平衡，将风险对本集团经营业绩的负面影响降低到最低水平，使股东及其他权益投资者的利益最大化。基于该风险管理目标，本集团风险管理的基本策略是确定和分析本集团所面临的各种风险，建立适当的风险承受底线和进行风险管理，并及时可靠地对各种风险进行监督，将风险控制在限定的范围之内。

#### (1) 市场风险

金融工具的市场风险，是指金融工具的公允价值或未来现金流量因市场价格变动而发生波动的风险，包括汇率风险、利率风险和其他价格风险。

本集团采用敏感性分析技术分析市场风险相关变量的合理、可能变化对当期损益或股东权益可能产生的影响。由于任何风险变量很少孤立地发生变化，而变量之间存在的相关性对某一风险变量的变化的最终影响金额将产生重大作用，因此下述内容是在假设每一变量的变化是在独立的情况下进行的。

#### ① 汇率风险

汇率风险，是指金融工具的公允价值或未来现金流量因外汇汇率变动而发生波动的风险。本集团的主要业务活动以人民币计价结算。因此，本公司所承担的外汇变动市场风险不重大。

#### ② 利率风险

利率风险，是指金融工具的公允价值或未来现金流量因市场利率变动而发生波动的风险。本集团的利率风险产生于银行借款及应付债券等带息债务。浮动利率的金融负债使本集团面临现金流量利率风险，固定利率的金融负债使本集团面临公允价值利率风险。本集团根据当时的市场环境来决定固定利率及浮动利率合同的相对比例。截至 2025 年 12 月 31 日，本公司向银行借款及应付债券均系固定利率借款。因此，本公司不会受到利率变动所导致的现金流量变动风险的影响。

#### ③ 其他价格风险

本公司管理层认为与金融资产、金融负债相关的价格风险对本公司无重大影响。

#### (2) 信用风险

信用风险，是指金融工具的一方不能履行义务，造成另一方发生财务损失的风险。本公司信用风险主要产生于银行存款和应收款项等。

本公司银行存款主要存放于国有银行和其它大中型上市银行，本公司预期银行存款不存在重大的信用风险。

对于应收款项，本公司按照客户管理信用风险集中度，设定相关政策以控制信用风险敞口。本公司基于对债务人的财务状况、外部评级、从第三方获取担保的可能性、信用记录及其它因素诸如目前市场状况等评估债务人的信用资质并设置相应欠款额度与信用期限。本公司会定期对债务人信用记录进行监控，对于信用记录不良的债务人，本公司会采用书面催款、缩短信用期或取消信用期等方式，以确保本公司的整体信用风险在可控的范围内。由于本公司的应收款项客户广泛分散于不同的地区和行业中，因此在本公司不存在重大信用风险集中。

本公司没有提供任何可能令本公司承受信用风险的担保。本公司所承担的最大信用风险敞口为资产负债表中各项金融资产的账面价值。

#### (3) 流动性风险

流动性风险，是指本集团在履行以交付现金或其他金融资产的方式结算的义务时发生资金短缺的风险。

管理流动性风险时，本集团保持管理层认为充分的现金及现金等价物并对其进行监控，以满足本集团经营需要，并降低现金流量波动的影响。本集团管理层对银行借款的使用情况进行监控并确保遵守借款协议。

本公司的金融资产主要系货币资金、交易性金融资产、应收账款、其他应收款、债权投资、其他权益工具投资及其他非流动金融资产。

本公司的金融负债主要系应付票据、应付账款、其他应付款、按约定还款计划需到期偿还的短期借款和长期借款。本公司认为可以通过上述金融资产的及时变现以及营运资金收支安排，筹集足够资金以偿还到期的各类金融负债，不存在重大流动性风险。

于 2025 年 12 月 31 日，本集团持有的金融负债按未折现剩余合同义务的到期期限分析如下：

单位：人民币万元

项目	1 年以内	1-2 年	2-3 年	3 年以上	合计
短期借款（含利息）	5,290.55				5,290.55
应付票据	1,770.62				1,770.62
应付账款	18,228.91				18,228.91
其他应付款	8,665.14	8,888.40			17,553.54
一年内到期的非流动负债（含利息）	13,611.22				13,611.22
其他流动负债	1,087.16				1,087.16
长期借款（含利息）		1,897.19	2,040.72	12,350.68	16,288.59
应付债券（含利息）				52,495.18	52,495.18
租赁负债（含利息）		8,199.33	1,863.09	3,775.91	13,838.33

## 2、套期

### (1) 公司开展套期业务进行风险管理

适用 不适用

### (2) 公司开展符合条件套期业务并应用套期会计

### (3) 公司开展套期业务进行风险管理、预期能实现风险管理目标但未应用套期会计

适用 不适用

## 3、金融资产

### (1) 转移方式分类

适用 不适用

### (2) 因转移而终止确认的金融资产

适用 不适用

### (3) 继续涉入的资产转移金融资产

适用 不适用

## 十三、公允价值的披露

### 1、以公允价值计量的资产和负债的期末公允价值

单位：元

项目	期末公允价值			
	第一层次公允价值计量	第二层次公允价值计量	第三层次公允价值计量	合计
一、持续的公允价值计量	--	--	--	--
（一）交易性金融资产		55,580,607.49	7,812,902.29	63,393,509.78
1. 以公允价值计量且其变动计入当期损益的金融资产		55,580,607.49	7,812,902.29	63,393,509.78
基金及信托产品			7,812,902.29	7,812,902.29
理财产品		5,332,059.55		5,332,059.55
结构性存款		50,248,547.94		50,248,547.94
（二）其他债权投资		522,679,277.57		522,679,277.57
（三）其他权益工具投资	14,121,608.93		19,011,833.51	33,133,442.44
（六）应收款项融资		1,214,179.00		1,214,179.00
二、非持续的公允价值计量	--	--	--	--

### 2、持续和非持续第一层次公允价值计量项目市价的确定依据

(1) 对于存在活跃市场价格的其他权益工具投资的某些项目，其公允价值按资产负债表日收盘价格确定。

### 3、持续和非持续第二层次公允价值计量项目，采用的估值技术和重要参数的定性及定量信息

(1) 对于公司持有的企业债，采用估值技术确定其公允价值。所使用的估值模型为同类型工具的交易商报价。估值技术的输入值主要包括合同约定的预期收益率。

(2) 对于公司持有的银行理财产品，采用估值技术确定其公允价值。所使用的估值模型为同类型工具的交易商报价。估值技术的输入值主要包括合同约定的预期收益率。

(3) 对于公司持有的应收账款融资为应收票据，持有意图为背书，且其剩余期限较短，账面价值等同于公允价值。

(4) 对于公司持有的大额银行存单，采用估值技术确定其公允价值。所使用的估值模型为同类型工具的交易商报价。估值技术的输入值主要包括票面利率。

### 4、持续和非持续第三层次公允价值计量项目，采用的估值技术和重要参数的定性及定量信息

对于不在活跃市场上交易的其他权益工具投资的可估值项目，对被投资公司股权采用收益法或者市场法进行估值，采用估值技术确定其公允价值。

对于不在活跃市场上交易的其他权益工具投资的某些项目，由于公司持有被投资单位股权较低，无重大影响，对被投资公司股权采用收益法或者市场法进行估值不切实可行，且近期内被投资单位并无引入外部投资者、股东之间转让股权等可作为确定公允价值的参考依据，此外，公司从可获取的相关信息分析，未发现被投资单位内外部环境自年初以来已发生重大变化，因此属于可用账面成本作为公允价值最佳估计的“有限情况”，因此年末以成本作为公允价值。

5、持续的第三层次公允价值计量项目，期初与期末账面价值间的调节信息及不可观察参数敏感性分析

6、持续的公允价值计量项目，本期内发生各层级之间转换的，转换的原因及确定转换时点的政策

7、本期内发生的估值技术变更及变更原因

8、不以公允价值计量的金融资产和金融负债的公允价值情况

(1) 本公司以摊余成本计量的金融资产和金融负债主要包括：货币资金、应收票据、应收账款、其他应收款、短期借款、应付票据、应付账款、其他应付款等。本公司不以公允价值计量的金融资产和金融负债的账面价值与公允价值相差很小。

9、其他

## 十四、关联方及关联交易

### 1、本企业的母公司情况

母公司名称	注册地	业务性质	注册资本	母公司对本企业的持股比例	母公司对本企业的表决权比例
杭州日报报业集团有限公司	杭州	服务	300,000,000.00	49.57%	49.57%

本企业最终控制方是杭州日报报业集团（杭州日报社）。

### 2、本企业的子公司情况

本企业子公司的情况详见附注十、1、“在子公司中的权益”。

### 3、本企业合营和联营企业情况

本企业重要的合营或联营企业详见附注十、3、“在合营安排或联营企业中的权益”。

本期与本公司发生关联方交易，或前期与本公司发生关联方交易形成余额的其他合营或联营企业情况如下：

合营或联营企业名称	与本企业关系
浙江衢州盛元文创印业有限公司	联营企业
杭州休闲文化传媒有限公司	联营企业
杭州大快文化创意有限公司	联营企业
杭州都快交通久一点吧传媒有限公司	联营企业
杭州文化产权交易所有限公司	联营企业
杭州萧山融媒发展有限公司	联营企业
杭州富阳深融传媒有限公司	联营企业
北京中关村智酷双创人才服务股份有限公司	联营企业
杭州余杭时报传媒有限公司	联营企业
快点文化传播（上海）有限公司	联营企业
浙江凤盛千机文化科技有限公司	联营企业
杭州有鲸网络科技有限公司	联营企业
浙江弘致投资管理有限公司	联营企业
布朗睿智（北京）国际教育科技有限公司	联营企业
杭州华媒科创园区管理有限公司	联营企业
杭州瓦力谷创业投资管理合伙企业（有限合伙）	联营企业

## 4、其他关联方情况

其他关联方名称	其他关联方与本企业关系
浙江都快传媒集团有限公司	受同一最终控制方控制
浙江每日商报传媒有限公司	受同一最终控制方控制
杭州富阳闻达电子商务有限公司	受同一最终控制方控制
杭州日报国际旅行社有限公司	受同一最终控制方控制
杭州城市通媒体有限公司	受同一最终控制方控制
杭州汉书数字出版传播有限公司	受同一最终控制方控制
杭州杭报典藏文化艺术有限公司	受同一最终控制方控制
杭州都快读报人传媒科技有限公司（曾用名：杭州都快读报人传媒有限公司）	受同一最终控制方控制
杭州新旺财商贸有限公司	受同一最终控制方控制
浙江国大集团有限责任公司商业管理分公司	子公司少数股东
杭州地铁文化传媒有限公司	受同一最终控制方控制
浙江华朗实业有限公司	受同一最终控制方控制
富阳日报社	受同一最终控制方控制
继承知道（北京）文化传播有限公司	子公司少数股东
嘉兴十九楼网络科技有限公司	联营企业之子公司
杭州市会展研究会（曾用名：杭州市城市会展研究会）	关键管理人员具有重大影响的其他机构
杭州卫斯理文化发展有限公司	杭州卫斯理教育咨询管理有限公司控制的公司
杭州钱塘新区城市发展集团有限公司	子公司少数股东
浙江杭报金都创意产业发展有限公司	受同一最终控制方控制
杭州十九楼电子商务有限公司	联营企业之子公司
萧山日报社	受同一最终控制方控制
杭州市创业投资协会	关键管理人员具有重大影响的其他机构
浙江国大集团有限责任公司	子公司少数股东
吴井军	子公司少数股东
杨晶	子公司法定代表人
都市快报社	受同一最终控制方控制
西安时代尚优文化传媒集团有限公司	子公司少数股东
杨韬	子公司关键管理人员
杭州维翰教育科技集团有限公司	子公司少数股东
中教启航国际教育科技（北京）有限公司	子公司少数股东
张伯龙	子公司少数股东
知本环球国际教育科技（北京）有限公司	子公司少数股东
北京星干线文化咨询有限公司	子公司少数股东
环球未名教育科技（北京）有限公司	子公司少数股东
刘厚仁	子公司少数股东
砾文教育科技（北京）有限公司	子公司少数股东

## 5、关联交易情况

## (1) 购销商品、提供和接受劳务的关联交易

采购商品/接受劳务情况表

单位：元

关联方	关联交易内容	本期发生额	获批的交易额度	是否超过交易额度	上期发生额
浙江都快传媒集团有限公司	采编费、广告及策划等	85,245,282.96			85,245,283.02
杭州日报报业集团（杭州日报社）	采编费、广告及策划等	65,690,271.01			75,300,499.36

浙江每日商报传媒有限公司	采编费、广告及策划等	20,524,455.90			20,416,408.63
杭州日报报业集团有限公司	广告及策划、水电费等	7,424,887.71			7,834,467.06
杭州富阳闻达电子商务有限公司	配送费等	1,902,927.77			2,191,002.17
浙江衢州盛元文创印业有限公司	印刷业	1,218,997.99			2,009,040.19
杭州日报国际旅行社有限公司	报刊发行及其他	627,110.00			
杭州休闲文化传媒有限公司	广告及策划	579,635.16			66,670.88
杭州大快文化创意有限公司	广告及策划	231,172.00			2,855,051.52
杭州城市通媒体有限公司	广告及策划	113,165.85			111,758.43
杭州汉书数字出版传播有限公司	广告及策划	98,632.08			158,773.59
杭州都快交通久一点吧传媒有限公司	广告及策划	93,000.00			238,573.58
杭州杭报典藏文化艺术有限公司	广告及策划	82,703.86			247,839.37
杭州都快读报人传媒科技有限公司（曾用名：杭州都快读报人传媒有限公司）	广告及策划	50,741.64			74,901.74
杭州新旺财商贸有限公司	广告及策划	37,733.65			40,692.90
浙江国大集团有限责任公司商业管理分公司	广告及策划	20,470.40			92,814.69
杭州文化产权交易所有限公司	咨询服务费	18,867.92			7,718.28
杭州富阳深融传媒有限公司	服务				13,294,500.00
继承知道（北京）文化传播有限公司	教育培训				824,293.61
杭州萧山融媒发展有限公司	报刊发行及其他				163,080.00
嘉兴十九楼网络科技有限公司	广告及策划				82,075.47
杭州地铁文化传媒有限公司	广告及策划				33,962.26
浙江华朗实业有限公司	广告及策划				24,277.98
杭州市会展研究会（曾用名：杭州市城市会展研究会）	服务	5,000.00			5,000.00
富阳日报社	采编费				1,375.34
合计		183,965,055.90			211,320,060.07

出售商品/提供劳务情况表

单位：元

关联方	关联交易内容	本期发生额	上期发生额
杭州萧山融媒发展有限公司	报刊发行及其他	13,396,187.06	14,309,729.67
北京中关村智酷双创人才服务股份有限公司	教育培训	6,023,782.58	6,275,223.32
杭州日报报业集团（杭州日报社）	报刊发行、产品销售等	4,275,691.65	18,850,152.24
杭州富阳深融传媒有限公司	印刷	3,984,594.29	4,670,357.43
杭州日报报业集团有限公司	报刊发行、广告及策划等	1,740,624.75	522,934.75
浙江都快传媒集团有限公司	广告及策划、印刷等	3,032,058.08	7,275,241.17
杭州都快交通久一点吧传媒有限公司	广告及策划	647,515.58	768,752.37
杭州卫斯理文化发展有限公司	教育培训	625,966.73	508,401.46
杭州钱塘新区城市发展集团有限公司	广告及策划	278,867.92	437,296.17
杭州富阳闻达电子商务有限公司	报刊发行、广告及策划	241,127.36	332,979.56
杭州都快读报人传媒科技有限公司（曾用名：杭州都快读报人传媒有限公司）	广告及策划	148,022.05	267,692.19
杭州汉书数字出版传播有限公司	广告及策划、物流配送等	140,492.94	188,219.48
浙江杭报金都创意产业发展有限公司	广告及策划	98,094.33	56,603.77
杭州休闲文化传媒有限公司	广告及策划、产品销售等	64,869.05	1,031,341.13
杭州地铁文化传媒有限公司	报刊发行、广告及策划等	38,471.26	164,297.84
浙江每日商报传媒有限公司	报刊发行、产品销售	32,863.73	37,305.22
杭州杭报典藏文化艺术有限公司	广告及策划	32,053.94	
杭州十九楼电子商务有限公司	广告及策划	14,150.94	
杭州新旺财商贸有限公司	产品销售	10,626.13	21,434.28
浙江衢州盛元文创印业有限公司	报刊发行及其他	9,433.96	81,080.38
杭州余杭时报传媒有限公司	广告及策划	9,433.96	9,433.96
快点文化传播（上海）有限公司	软件服务费	9,433.96	9,433.96
浙江华朗实业有限公司	广告及策划、产品销售等	2,447.88	81,908.65
杭州大快文化创意有限公司	广告及策划、产品销售	2,019.46	803,121.64
杭州文化产权交易所有限公司	广告及策划、产品销售	70,068.79	24,295.35
萧山日报社	印刷及其他	660.55	1,735.85
杭州市创业投资协会	广告及策划		943,396.22
杭州城市通媒体有限公司	广告及策划		278,874.35
杭州市会展研究会（曾用名：杭州市城市会展研究会）	广告及策划		47,169.81
杭州日报国际旅行社有限公司	产品销售		7,625.42
富阳日报社	报刊发行、广告及策划		363.30
浙江国大集团有限责任公司	广告及策划		-178,301.89
合计		34,929,558.93	57,828,099.05

## （2） 关联受托管理/承包及委托管理/出包情况

### (3) 关联租赁情况

本公司作为出租方：

单位：元

承租方名称	租赁资产种类	本期确认的租赁收入	上期确认的租赁收入
杭州文化产权交易所有限公司	房屋及建筑物	495,697.74	498,082.08
杭州华媒科创园区管理有限公司	房屋及建筑物	260,553.66	
萧山日报社	房屋及建筑物	71,396.57	71,739.66
浙江风盛千机文化科技有限公司	房屋及建筑物	2,911.71	20,381.87

本公司作为承租方：

单位：元

出租方名称	租赁资产种类	简化处理的短期租赁和低价值资产租赁的租金费用		未纳入租赁负债计量的可变租赁付款额		支付的租金		承担的租赁负债利息支出		增加的使用权资产	
		本期发生额	上期发生额	本期发生额	上期发生额	本期发生额	上期发生额	本期发生额	上期发生额	本期发生额	上期发生额
杭州日报报业集团（杭州日报社）	房屋及建筑物	294,712.31	1,056,589.52			8,354,337.97	6,158,790.17	379,550.96	389,359.94	3,558,156.90	-685,505.22
杭州日报报业集团（杭州日报社）	经营权费					410,303.48	667,718.38	28,347.62	54,648.39		
杭州日报报业集团有限公司	房屋及建筑物		105,600.00			2,694,827.06	2,636,146.64	220,860.98	316,447.07	-8,478.28	
杭州日报报业集团有限公司	经营权费										
浙江国大集团有限责任公司	经营权费						2,083,333.33		37,699.19		-
萧山日报社	房屋及建筑物		83,115.43								
富阳日报社	房屋及建筑物		66,666.67								

### (4) 关联担保情况

本公司作为担保方：无

本公司作为被担保方

单位：元

担保方	担保金额	担保起始日	担保到期日	担保是否已经履行完毕
吴井军	2,000,000.00	2024年05月10日	2025年05月09日	是
吴井军	2,000,000.00	2025年06月09日	2026年06月05日	否
吴井军	1,000,000.00	2025年06月20日	2026年06月05日	否
吴井军	1,000,000.00	2025年06月25日	2026年06月05日	否
吴井军	1,000,000.00	2025年06月30日	2026年06月05日	否

杨晶	3,434,532.33	2024年06月24日	2025年06月24日	是
----	--------------	-------------	-------------	---

## (5) 关联方资金拆借

单位：元

关联方	拆借金额	起始日	到期日	说明
拆入				
杭州日报报业集团有限公司	21,600,000.00	2020年06月18日	2027年12月31日	
杭州日报报业集团有限公司	20,250,000.00	2020年09月09日	2027年12月31日	
杭州日报报业集团有限公司	27,000,000.00	2020年12月14日	2027年12月31日	
杭州日报报业集团有限公司	2,250,000.00	2021年06月10日	2027年12月31日	
杭州日报报业集团有限公司	4,500,000.00	2022年11月16日	2027年12月31日	
拆出				

## (6) 关联方资产转让、债务重组情况

## (7) 关键管理人员报酬

单位：元

项目	本期发生额	上期发生额
关键管理人员报酬	5,325,427.63	4,790,670.85

## (8) 其他关联交易

## 6、关联方应收应付款项

## (1) 应收项目

单位：元

项目名称	关联方	期末余额		期初余额	
		账面余额	坏账准备	账面余额	坏账准备
应收账款	北京中关村智酷双创人才服务股份有限公司	9,198,985.20	1,533,751.72	7,005,658.55	1,120,113.16
应收账款	杭州萧山融媒发展有限公司	8,829,755.59	106,316.58	4,563,564.71	224,079.72
应收账款	杭州富阳深融传媒有限公司	3,693,188.82	36,931.89	2,990,008.60	173,489.04
应收账款	杭州日报报业集团（杭州日报社）	540,636.39	32,499.47	84,975.00	24,058.20
应收账款	西安时代尚优文化传媒集团有限公司	500,000.00	400,000.00	471,698.11	235,849.06
应收账款	杭州休闲文化传媒有限公司	370,000.00	7,400.00	370,000.00	7,400.00
应收账款	杭州有鲸网络科技有限公司	366,132.07	366,132.07	366,132.07	366,132.07
应收账款	杭州大快文化创意有限公司	342,319.02	198,120.60	454,333.57	174,988.60
应收账款	杭州富阳闻达电子商务有限公司	119,270.00	2,385.40		
应收账款	杭州汉书数字出版传播有限公司	63,500.00	1,587.50		
应收账款	杭州都快交通久一点吧传媒有限公司	46,116.01	2,137.32	144,956.93	3,408.57
应收账款	杭州钱塘新区城市发展集团有限公司	36,000.00	720.00		
应收账款	浙江都快传媒集团有限公司	18,430.00	184.30	1,216,975.00	27,395.00

应收账款	都市快报社	15,298.00	305.96		
应收账款	浙江弘致投资管理有限公司	15,000.00	15,000.00	15,000.00	15,000.00
应收账款	杭州地铁文化传媒有限公司	11,590.00	115.90	15,990.00	959.40
应收账款	杭州日报报业集团有限公司	3,094.80	61.90	123,595.87	2,471.92
应收账款	杭州文化产权交易所有限公司			1,512.00	30.24
小计		24,169,315.90	2,703,650.61	17,824,400.41	2,375,374.98
预付款项	杭州日报报业集团（杭州日报社）	61,373.27		51,237.95	
预付款项	杭州日报报业集团有限公司	18,587.12		17,122.57	
预付款项	萧山日报社	15,000.00		15,000.00	
小计		94,960.39		83,360.52	
应收股利	布朗睿智（北京）国际教育科技有限公司	5,200,000.00		2,520,000.00	
应收股利	北京中关村智酷双创人才服务股份有限公司	2,119,495.76	367,353.23	2,047,251.50	256,257.41
小计		7,319,495.76	367,353.23	4,567,251.50	256,257.41
其他应收款	杭州文化产权交易所有限公司	594,332.35	24,205.00	32,413.10	1,134.46
其他应收款	北京中关村智酷双创人才服务股份有限公司	381,810.00	44,633.40		
其他应收款	杭州卫斯理文化发展有限公司	107,780.00	3,772.30	89,900.00	3,146.50
其他应收款	杨韬	50,500.00	50,500.00	50,500.00	50,500.00
其他应收款	杭州日报报业集团（杭州日报社）	20,155.60	705.45		
其他应收款	杭州有鲸网络科技有限公司	15,267.80	15,267.80	15,267.80	15,267.80
其他应收款	浙江衢州盛元文创印业有限公司	3,400.00	119.00	3,399.99	119.00
其他应收款	杭州日报报业集团有限公司			15,373.45	310.32
其他应收款	浙江风盛千机文化科技有限公司			13,743.20	
其他应收款	杭州华媒科创园区管理有限公司			2,012.00	603.60
小计		1,173,245.75	139,202.95	222,609.54	71,081.68
长期应收款	杭州日报报业集团有限公司	233,431.79	100,042.19	320,419.59	70,492.31
小计		233,431.79	100,042.19	320,419.59	70,492.31
合计		32,990,449.59	3,310,248.98	23,018,041.56	2,773,206.38

## （2） 应付项目

单位：元

项目名称	关联方	期末账面余额	期初账面余额
应付账款	浙江每日商报传媒有限公司	9,015,740.95	9,348,000.00
应付账款	杭州日报报业集团（杭州日报社）	1,372,631.29	11,985,906.79
应付账款	浙江都快传媒集团有限公司	1,216,865.00	8,746,865.00
应付账款	浙江衢州盛元文创印业有限公司	370,652.88	883,189.72
应付账款	浙江国大集团有限责任公司商业管理分公司	328,130.04	
应付账款	杭州富阳闻达电子商务有限公司	337,206.49	318,590.32
应付账款	杭州日报报业集团有限公司	105,566.54	517,532.40
应付账款	杭州有鲸网络科技有限公司	13,207.54	13,207.54
应付账款	浙江风盛千机文化科技有限公司		132,075.47

应付账款	杭州大快文化创意有限公司		110,936.59
应付账款	杭州都快读报人传媒科技有限公司（曾用名：杭州都快读报人传媒有限公司）		38,786.74
应付账款	杭州富阳深融传媒有限公司		27,075.00
应付账款	杭州萧山融媒发展有限公司		3,100.00
小计		12,760,000.73	32,125,265.57
预收款项	杭州华媒科创园区管理有限公司	260,553.68	
预收款项	杭州文化产权交易所有限公司	40,067.19	47,742.90
预收款项	萧山日报社	5,771.69	6,877.02
小计		306,392.56	54,619.92
其他应付款	杭州日报报业集团有限公司	83,601,911.69	80,315,687.44
其他应付款	杭州华媒科创园区管理有限公司	8,147,637.00	4,000,000.00
其他应付款	杭州维翰教育科技集团有限公司	6,425,374.74	6,425,374.74
其他应付款	杭州日报报业集团（杭州日报社）	6,030,498.69	5,290,740.50
其他应付款	中教启航国际教育科技（北京）有限公司	3,435,000.00	3,435,000.00
其他应付款	张伯龙	2,626,750.00	2,618,750.00
其他应付款	知本环球国际教育科技（北京）有限公司	1,159,794.00	1,056,000.00
其他应付款	杭州瓦力谷创业投资合伙企业（有限合伙）	689,005.00	689,005.00
其他应付款	北京星干线文化咨询有限公司	608,516.00	592,882.00
其他应付款	都市快报社	507,000.00	
其他应付款	杭州休闲文化传媒有限公司	408,580.02	434,271.56
其他应付款	刘厚仁	275,900.00	275,900.00
其他应付款	杭州文化产权交易所有限公司	250,386.71	250,386.71
其他应付款	浙江都快传媒集团有限公司	58,036.00	1,749,595.80
其他应付款	砾文教育科技（北京）有限公司	43,000.00	43,000.00
其他应付款	杭州大快文化创意有限公司	33,194.96	
其他应付款	杭州都快交通久一点吧传媒有限公司	29,030.40	35,391.60
其他应付款	杭州富阳深融传媒有限公司	10,200.00	
其他应付款	萧山日报社	10,084.50	9,227.27
其他应付款	环球未名教育科技（北京）有限公司		880,000.00
其他应付款	浙江风盛千机文化科技有限公司		3,959.91
小计		114,349,899.71	108,105,172.53
合同负债	杭州日报报业集团有限公司	1,320,754.71	2,835,946.02
合同负债	浙江都快传媒集团有限公司	1,172,641.51	
合同负债	杭州日报报业集团（杭州日报社）	1,027,842.74	453,120.00
合同负债	杭州都快读报人传媒科技有限公司（曾用名：杭州都快读报人传媒有限公司）	2,970.00	2,970.00
合同负债	杭州钱塘新区城市发展集团有限公司		206,981.13
合同负债	杭州杭报典藏文化艺术有限公司		30,240.00
小计		3,524,208.96	3,529,257.15
租赁负债	杭州日报报业集团有限公司	1,310,005.53	3,852,838.09
租赁负债	杭州日报报业集团（杭州日报社）	608,872.29	6,964,966.96
小计		1,918,877.82	10,817,805.05
一年内到期的非流动负债	杭州日报报业集团（杭州日报社）	11,822,044.28	9,593,178.25
一年内到期的非流动负债	杭州日报报业集团有限公司	2,573,144.71	2,443,289.18
小计		14,395,188.99	12,036,467.43
合计		147,254,568.77	166,668,587.65

## 7、关联方承诺

## 8、其他

## 十五、股份支付

### 1、股份支付总体情况

适用 不适用

### 2、以权益结算的股份支付情况

适用 不适用

### 3、以现金结算的股份支付情况

适用 不适用

### 4、本期股份支付费用

适用 不适用

### 5、股份支付的修改、终止情况

### 6、其他

## 十六、承诺及或有事项

### 1、重要承诺事项

资产负债表日存在的重要承诺

截至 2025 年 12 月 31 日，本集团无需要披露的重大承诺事项。

### 2、或有事项

#### (1) 资产负债表日存在的重要或有事项

##### ①重要的民事诉讼

2025 年 4 月 21 日，本公司收到衡阳市中级人民法院送达的《民事起诉状》等法律文件，衡阳城市更新投资有限公司因南华大学船山学院转设事项纠纷，向衡阳市中级人民法院提起诉讼，要求本公司及衡阳新船山教育科技集团有限公司共同支付违约金、利息、诉讼费用等共计 175,048,677.50 元。

同日，本公司收到湖南省衡阳市中级人民法院的《民事裁定书》（（2025）湘 04 民初 5 号），上述案件原告申请财产保全。截至 2025 年 12 月 31 日，本公司共被冻结资金 1.89 亿元（包括货币资金及债权投资，不含冻结期间产生的利息）。

2025 年末，本公司根据上述案件的诉讼进展、与原告方的协商情况，并结合经办律师提出的法律意见，以及企业会计准则的相关规定，对上述南华大学船山学院转设事项纠纷诉讼案件计提了预计负债人民币 6,500 万元。

##### ②本公司合并范围内公司之间的担保情况

序号	担保单位	被担保单位	贷款金融机构	担保余额	借款到期日	备注
1	浙江华媒控股股份有限公司	浙江华媒实业有限公司	中国工商银行股份有限公司 杭州解放路支行	165,017,534.00	2034-09-09	

## (2) 公司没有需要披露的重要或有事项，也应予以说明

公司不存在需要披露的重要或有事项。

## 3、其他

## 十七、资产负债表日后事项

### 1、重要的非调整事项

### 2、利润分配情况

### 3、销售退回

### 4、其他资产负债表日后事项说明

于 2026 年 4 月 15 日，本公司收到湖南省衡阳市中级人民法院《民事裁定书》（（2025）湘 04 民初 5 号之五），湖南省衡阳市中级人民法院认为：“原告衡阳城市更新投资有限公司在本案（即“十四、2 或有事项”所述案件）审理期间提出撤回起诉的请求，不违反法律规定，本院予以准许。”

本公司认为目前原告虽已撤诉，但撤诉属于原告对诉讼权利的处分，本案争议并未实质性解决。根据《企业会计准则第 29 号——资产负债表日后事项》的规定，此事项属于资产负债表日后非调整事项，不影响 2025 年度已计提的预计负债。

截至本财务报表批准报出日，本公司原被冻结的银行账户及资金已全部解除冻结。

## 十八、其他重要事项

### 1、前期会计差错更正

#### (1) 追溯重述法

#### (2) 未来适用法

### 2、债务重组

### 3、资产置换

#### (1) 非货币性资产交换

#### (2) 其他资产置换

### 4、年金计划

### 5、终止经营

### 6、分部信息

#### (1) 报告分部的确定依据与会计政策

根据本公司的内部组织结构、管理要求及内部报告制度，本公司的经营业务划分为 2 个经营分部，本公司的管理层定期评价这些分部的经营成果，以决定向其分配资源及评价其业绩。在经营分部的基础上本公司确定了 2 个报告分部，分别为报刊发行业广告策划及印刷相关业务、教育培训业务。这些报告分部是以主营业务收入的性质不同为基础确定的。本公司的报刊发行业广告策划及印刷相关业务分部主要提供的主要产品及劳务为：设计、制作、代理、发布国内广告（除网络广告发布），文化艺术交流活动策划、会展服务，出版物、包装装潢、其他印刷品印刷（限分支机构经营），批发、零售，印刷器材、印刷物资；教育培训业务分部提供的主要产品和劳务为教育管理、教育咨询、声乐培训、舞蹈培训、技术开发、技术转让、技术咨询、技术服务、技术培训。

分部报告信息根据各分部向管理层报告时采用的会计政策及计量标准披露，这些计量基础与编制财务报表时的会计与计量基础保持一致。

## （2）报告分部的财务信息

单位：元

项目	报刊发行业广告策划及印刷相关业务分部	教育培训业务分部	其他业务分部	分部间抵销	合计
分部收入	1,001,499,690.11	193,363,020.40	51,863,414.32		1,246,726,124.83
分部成本	859,010,820.70	118,229,703.39	56,795,932.30		1,034,036,456.39

（3）公司无报告分部的，或者不能披露各报告分部的资产总额和负债总额的，应说明原因

（4）其他说明

7、其他对投资者决策有影响的重要交易和事项

8、其他

## 十九、母公司财务报表主要项目注释

### 1、应收账款

（1）按账龄披露

单位：元

账龄	期末账面余额	期初账面余额
1 年以内（含 1 年）	320,000.00	
1 至 2 年		2,191,199.25
2 至 3 年	2,013,601.73	1,996,641.24
3 年以上	3,991,398.52	2,108,417.48
3 至 4 年	1,885,981.04	2,108,417.48
4 至 5 年	2,105,417.48	
合计	6,325,000.25	6,296,257.97

## (2) 按坏账计提方法分类披露

单位：元

类别	期末余额					期初余额				
	账面余额		坏账准备		账面价值	账面余额		坏账准备		账面价值
	金额	比例	金额	计提比例		金额	比例	金额	计提比例	
其中：										
按组合计提坏账准备的应收账款	6,325,000.25	100.00%	0.00	0.00%	6,325,000.25	6,296,257.97	100.00%	87,266.59	1.39%	6,208,991.38
其中：										
账龄组合						291,257.72	4.63%	87,266.59	29.96%	203,991.13
关联方组合	6,325,000.25	100.00%	0.00	0.00%	6,325,000.25	6,005,000.25	95.37%	0.00	0.00%	6,005,000.25
合计	6,325,000.25	100.00%	0.00	0.00%	6,325,000.25	6,296,257.97	100.00%	87,266.59	1.39%	6,208,991.38

按组合计提坏账准备：0.00 元

单位：元

名称	期末余额		
	账面余额	坏账准备	计提比例
合并范围内关联方	6,325,000.25	0.00	0.00%
合计	6,325,000.25	0.00	

如是按照预期信用损失一般模型计提应收账款坏账准备：

适用 不适用

## (3) 本期计提、收回或转回的坏账准备情况

本期计提坏账准备情况：

单位：元

类别	期初余额	本期变动金额				期末余额
		计提	收回或转回	核销	其他	
按组合计提坏账准备	87,266.59	-87,266.59				0.00
合计	87,266.59	-87,266.59				0.00

## (4) 本期实际核销的应收账款情况

## (5) 按欠款方归集的期末余额前五名的应收账款和合同资产情况

单位：元

单位名称	应收账款期末余额	合同资产期末余额	应收账款和合同资产期末余额	占应收账款和合同资产期末余额合计数的比例	应收账款坏账准备和合同资产减值准备期末余额
杭州萧文商业管理有限公司	6,005,000.25		6,005,000.25	94.94%	0.00
浙江都市会展文化发展有限公司	320,000.00		320,000.00	5.06%	0.00
合计	6,325,000.25		6,325,000.25	100.00%	0.00

## 2、其他应收款

单位：元

项目	期末余额	期初余额
应收股利	15,000,000.00	18,940,000.00
其他应收款	405,429,111.74	357,627,459.62
合计	420,429,111.74	376,567,459.62

## (1) 应收利息

## 1) 应收利息分类

## 2) 重要逾期利息

## 3) 按坏账计提方法分类披露

适用 不适用

## 4) 本期计提、收回或转回的坏账准备的情况

## 5) 本期实际核销的应收利息情况

## (2) 应收股利

## 1) 应收股利分类

单位：元

项目（或被投资单位）	期末余额	期初余额
杭州萧山日报传媒有限公司	15,000,000.00	15,000,000.00
杭州华泰一媒文化传媒有限公司		3,940,000.00
合计	15,000,000.00	18,940,000.00

## 2) 重要的账龄超过 1 年的应收股利

## 3) 按坏账计提方法分类披露

适用 不适用

## 4) 本期计提、收回或转回的坏账准备的情况

## 5) 本期实际核销的应收股利情况

## (3) 其他应收款

## 1) 其他应收款按款项性质分类情况

单位：元

款项性质	期末账面余额	期初账面余额
往来款	306,755,664.73	259,381,292.98
借款	102,790,755.63	99,054,875.63
押金	20,000.00	20,000.00
其他	14,080.99	14,034.33
合计	409,580,501.35	358,470,202.94

## 2) 按账龄披露

单位：元

账龄	期末账面余额	期初账面余额
1 年以内（含 1 年）	56,779,514.65	111,187,755.07
1 至 2 年	106,020,550.83	15,513,832.54
2 至 3 年	15,013,832.54	19,500,000.00
3 年以上	231,766,603.33	212,268,615.33
3 至 4 年	19,500,000.00	16,164,312.00
4 至 5 年	16,162,300.00	99,082,314.33
5 年以上	196,104,303.33	97,021,989.00
合计	409,580,501.35	358,470,202.94

## 3) 按坏账计提方法分类披露

单位：元

类别	期末余额					期初余额				
	账面余额		坏账准备		账面价值	账面余额		坏账准备		账面价值
	金额	比例	金额	计提比例		金额	比例	金额	计提比例	
其中：										
按组合合计 计提坏账准备	409,580,501.35	100.00%	4,151,389.61	1.01%	405,429,111.74	358,470,202.94	100.00%	842,743.32	0.24%	357,627,459.62
其中：										
其中： 账龄组合	47,769,966.34	11.66%	4,151,389.61	8.69%	43,618,576.73	23,395,547.93	6.53%	842,743.32	3.60%	22,552,804.61
关联方组合	361,810,535.01	88.34%			361,810,535.01	335,074,655.01	93.47%		0.00%	335,074,655.01
合计	409,580,501.35	100.00%	4,151,389.61	1.01%	405,429,111.74	358,470,202.94	100.00%	842,743.32	0.24%	357,627,459.62

按组合合计计提坏账准备：账龄组合

单位：元

名称	期末余额		
	账面余额	坏账准备	计提比例

1 年以内(含 1 年)	24,376,430.41	853,175.05	3.50%
1-2 年	23,359,501.60	3,270,330.23	14.00%
2-3 年			
3-4 年			
4-5 年	12,300.00	6,150.00	50.00%
5 年以上	21,734.33	21,734.33	100.00%
合计	47,769,966.34	4,151,389.61	

按预期信用损失一般模型计提坏账准备:

单位: 元

坏账准备	第一阶段	第二阶段	第三阶段	合计
	未来 12 个月预期信用损失	整个存续期预期信用损失 (未发生信用减值)	整个存续期预期信用损失 (已发生信用减值)	
2025 年 1 月 1 日余额	842,743.32			842,743.32
2025 年 1 月 1 日余额在本期				
本期计提	3,308,646.29			3,308,646.29
2025 年 12 月 31 日余额	4,151,389.61			4,151,389.61

损失准备本期变动金额重大的账面余额变动情况

适用 不适用

#### 4) 本期计提、收回或转回的坏账准备情况

本期计提坏账准备情况:

单位: 元

类别	期初余额	本期变动金额				期末余额
		计提	收回或转回	转销或核销	其他	
按组合计提坏账准备	842,743.32	3,308,646.29				4,151,389.61
合计	842,743.32	3,308,646.29				4,151,389.61

#### 5) 本期实际核销的其他应收款情况

#### 6) 按欠款方归集的期末余额前五名的其他应收款情况

单位: 元

单位名称	款项的性质	期末余额	账龄	占其他应收款期末余额合计数的比例	坏账准备期末余额
浙江华媒教育科技有限公司	合并范围内关联方往来款	2,175,000.00	2-3 年	0.53%	
浙江华媒教育科技有限公司	合并范围内关联方往来款	8,500,000.00	3-4 年	2.08%	
浙江华媒教育科技有限公司	合并范围内关联方往来款	13,400,000.00	4-5 年	3.27%	
浙江华媒教育科技有限公司	合并范围内关联方往来款	81,932,569.00	5 年以上	20.00%	
杭州萧文商业管	合并范围内资金	11,000,000.00	3-4 年	2.69%	

理有限公司	拆借本金				
杭州萧文商业管理有限公司	合并范围内资金拆借本金	2,750,000.00	4-5 年	0.67%	
杭州萧文商业管理有限公司	合并范围内资金拆借本金	78,650,000.00	5 年以上	19.20%	
杭州萧文商业管理有限公司	合并范围内资金拆借利息	9,403,084.24	1 年以内	2.30%	
杭州日报报业集团每日送电子商务有限公司	合并范围内关联方往来款	23,000,000.00	1 年以内	5.62%	
杭州日报报业集团每日送电子商务有限公司	合并范围内关联方往来款	13,000,000.00	1-2 年	3.17%	
杭州日报报业集团每日送电子商务有限公司	合并范围内关联方往来款	12,500,000.00	2-3 年	3.05%	
杭州日报报业集团盛元印务有限公司	合并范围内关联方往来款	69,000,000.00	1-2 年	16.85%	
杭州市萧山区融媒体中心（杭州市萧山广播电视台）	保底收益	10,818,989.24	1 年以内	2.64%	378,664.62
杭州市萧山区融媒体中心（杭州市萧山广播电视台）	保底收益	11,088,943.89	1-2 年	2.71%	1,552,452.14
合计		347,218,586.37		84.78%	1,931,116.76

## 7) 因资金集中管理而列报于其他应收款

## 3、长期股权投资

单位：元

项目	期末余额			期初余额		
	账面余额	减值准备	账面价值	账面余额	减值准备	账面价值
对子公司投资	3,264,086,418.41	315,600,000.00	2,948,486,418.41	3,264,086,418.41	259,200,000.00	3,004,886,418.41
对联营、合营企业投资	138,828,324.50	34,606,380.31	104,221,944.19	141,890,483.77		141,890,483.77
合计	3,402,914,742.91	350,206,380.31	3,052,708,362.60	3,405,976,902.18	259,200,000.00	3,146,776,902.18

## (1) 对子公司投资

单位：元

被投资单位	期初余额（账面价值）	减值准备期初余额	本期增减变动				期末余额（账面价值）	减值准备期末余额
			追加投资	减少投资	计提减值准备	其他		
浙江都市快报控股有限公司	972,051,681.49						972,051,681.49	
杭州每日传媒有限公司	23,640,412.95						23,640,412.95	
杭州萧山日报传媒有限公司	120,715,154.31						120,715,154.31	
杭州富阳日报传媒有限公司	69,773,700.00						69,773,700.00	
杭州网络传媒有限公司	38,467,000.00						38,467,000.00	
浙江风盛传媒股份有限公司	19,223,745.69						19,223,745.69	
杭州都市周报传媒有限公司	11,096,000.00						11,096,000.00	
杭州日报报业集团盛元印务有限公司	325,190,800.00						325,190,800.00	
杭州日报报业集团每日送电子商务有限公司	15,000,000.00						15,000,000.00	
杭州萧文商业管理有限公司	83,644,518.41						83,644,518.41	
杭州华泰一媒文化传媒有限公司	10,000,000.00						10,000,000.00	
浙江华媒信息传播有限公司	60,469,500.00						60,469,500.00	
浙江华媒投资有限公司	250,000,000.00						250,000,000.00	
中教未来国际教育科技（北京）集团有限公司	262,800,000.00	259,200,000.00			56,400,000.00		206,400,000.00	315,600,000.00
杭州钱塘传媒有限公司	1,000,000.00						1,000,000.00	

浙江华媒实业有限公司	200,000,000.00						200,000,000.00	
浙江华媒教育科技有限公司	50,000,000.00			7,275,000.00			42,725,000.00	
浙江华媒优培教育科技有限公司	0.00		7,275,000.00				7,275,000.00	
浙江华媒智谷商业运营管理有限公司	30,000,000.00						30,000,000.00	
杭州华媒文化发展有限公司	30,000,000.00						30,000,000.00	
浙江钱塘融媒文化发展有限公司	16,000,000.00						16,000,000.00	
杭州日报传媒有限公司	415,813,905.56						415,813,905.56	
合计	3,004,886,418.41	259,200,000.00	7,275,000.00	7,275,000.00	56,400,000.00		2,948,486,418.41	315,600,000.00

## (2) 对联营、合营企业投资

单位：元

被投资单位	期初余额（账面价值）	减值准备期初余额	本期增减变动							期末余额（账面价值）	减值准备期末余额	
			追加投资	减少投资	权益法下确认的投资损益	其他综合收益调整	其他权益变动	宣告发放现金股利或利润	计提减值准备			其他
一、合营企业												
二、联营企业												
杭州余杭时报传媒有限公司	48,458,893.00				427,487.31				34,606,380.31		14,280,000.00	34,606,380.31
杭州华媒泽商创业投资合伙企业（有限合伙）	20,079,291.16				-3,798,204.30						16,281,086.86	
杭州文化产	23,156,550.92				1,041,184.76			480,000.00			23,717,735.68	

权交易所有 限公司											
十九楼网络 股份有限公 司	50,195,748.69				-217,505.99	-35,121.05				49,943,121.65	
小计	141,890,483.77				-2,547,038.22	-35,121.05	480,000.00	34,606,380.31		104,221,944.19	34,606,380.31
合计	141,890,483.77				-2,547,038.22	-35,121.05	480,000.00	34,606,380.31		104,221,944.19	34,606,380.31

可收回金额按公允价值减去处置费用后的净额确定

适用 不适用

可收回金额按预计未来现金流量的现值确定

适用 不适用

单位：元

项目	账面价值	可收回金额	减值金额	预测期的年限	预测期的关键参数	稳定期的关键参数	稳定期的关键参数的确定依据
杭州余杭时报传媒 有限公司	48,886,380.31	14,280,000.00	34,606,380.31				
合计	48,886,380.31	14,280,000.00	34,606,380.31				

## (3) 其他说明

## 4、营业收入和营业成本

单位：元

项目	本期发生额		上期发生额	
	收入	成本	收入	成本
主营业务	1,205,396.18	341,509.43	698,200.16	218,184.19
其他业务	5,544,415.92		7,421,189.43	943,869.22
合计	6,749,812.10	341,509.43	8,119,389.59	1,162,053.41

与分摊至剩余履约义务的交易价格相关的信息：

本报告期末已签订合同、但尚未履行或尚未履行完毕的履约义务所对应的收入金额为 0.00 元。

## 5、投资收益

单位：元

项目	本期发生额	上期发生额
成本法核算的长期股权投资收益		6,000,000.00
权益法核算的长期股权投资收益	-2,547,038.22	-4,999,437.96
交易性金融资产在持有期间的投资收益	637,691.74	960,140.99
债权投资在持有期间取得的利息收入	3,707,430.56	4,010,286.26
其他投资收益	21,144,312.68	23,358,721.11
合计	22,942,396.76	29,329,710.40

## 6、其他

## 二十、补充资料

## 1、当期非经常性损益明细表

☑适用 ☐不适用

单位：元

项目	金额	说明
非流动性资产处置损益	-2,785,278.02	
计入当期损益的政府补助（与公司正常经营业务密切相关，符合国家政策规定、按照确定的标准享有、对公司损益产生持续影响的政府补助除外）	10,239,237.01	
除同公司正常经营业务相关的有效套期保值业务外，非金融企业持有金融资产和金融负债产生的公允价值变动损益以及处置金融资产和金融负债产生的损益	1,134,024.07	
计入当期损益的对非金融企业收取的资金占用费	228,915.12	
单独进行减值测试的应收款项减值准备转回	2,559,186.04	
除上述各项之外的其他营业外收入和支出	-64,941,244.48	
其他符合非经常性损益定义的损益项目	21,144,312.68	

减：所得税影响额	-768,941.33	
少数股东权益影响额（税后）	-3,027,167.87	
合计	-28,624,738.38	--

其他符合非经常性损益定义的损益项目的具体情况：

适用 不适用

公司不存在其他符合非经常性损益定义的损益项目的具体情况。

将《公开发行证券的公司信息披露解释性公告第 1 号——非经常性损益》中列举的非经常性损益项目界定为经常性损益项目的情况说明

适用 不适用

## 2、净资产收益率及每股收益

报告期利润	加权平均净资产收益率	每股收益	
		基本每股收益（元/股）	稀释每股收益（元/股）
归属于公司普通股股东的净利润	-25.30%	-0.35	-0.35
扣除非经常性损益后归属于公司普通股股东的净利润	-23.27%	-0.32	-0.32

## 3、境内外会计准则下会计数据差异

(1) 同时按照国际会计准则与按中国会计准则披露的财务报告中净利润和净资产差异情况

适用 不适用

(2) 同时按照境外会计准则与按中国会计准则披露的财务报告中净利润和净资产差异情况

适用 不适用

(3) 境内外会计准则下会计数据差异原因说明，对已经境外审计机构审计的数据进行差异调节的，应注明该境外机构的名称

## 4、其他

浙江华媒控股股份有限公司

董 事 会

2026 年 4 月 24 日