

# 深圳市智微智能科技股份有限公司

## 2025 年年度报告



2026.04

# 2025 年年度报告

## 第一节 重要提示、目录和释义

公司董事会及董事、高级管理人员保证年度报告内容的真实、准确、完整，不存在虚假记载、误导性陈述或重大遗漏，并承担个别和连带的法律责任。

公司负责人袁微微、主管会计工作负责人李敏及会计机构负责人（会计主管人员）李敏声明：保证本年度报告中财务报告的真实、准确、完整。

所有董事均已出席了审议本报告的董事会会议。

本报告中涉及的未来发展陈述，属于计划性事项，不构成公司对投资者的实质承诺，敬请投资者及相关人士均应当对此保持足够的风险认识，并且应当理解计划、预测与承诺之间的差异，注意投资风险。

公司在本报告“第三节管理层讨论与分析”之“十一、公司未来发展的展望”部分详细描述了公司未来经营中可能存在的风险及应对措施，敬请投资者关注相关内容。

公司经本次董事会审议通过的利润分配预案为：以 252,290,610 股为基数，向全体股东每 10 股派发现金红利 0.3 元（含税），送红股 0 股（含税），以资本公积金向全体股东每 10 股转增 3 股。

## 目录

第一节 重要提示、目录和释义 .....	2
第二节 公司简介和主要财务指标 .....	6
第三节 管理层讨论与分析 .....	9
第四节 公司治理、环境和社会 .....	43
第五节 重要事项 .....	61
第六节 股份变动及股东情况 .....	82
第七节 债券相关情况 .....	90
第八节 财务报告 .....	91

## 备查文件目录

一、载有公司负责人、主管会计工作责任人、会计机构负责人（会计主管人员）签名并盖章的财务报表。

二、载有会计师事务所盖章、注册会计师签名并盖章的审计报告原件。

三、报告期内公开披露过的所有公司文件的正本及公告的原稿。

四、载有公司法定代表人签名并加盖公章的 2025 年年度报告及其摘要原文。

五、其他有关资料。

以上备查文件的备置地点：公司证券法务部。

## 释义

释义项	指	释义内容
公司、本公司、智微智能	指	深圳市智微智能科技股份有限公司
控股股东、实际控制人	指	袁微微、郭旭辉
智展投资	指	东台智展企业管理合伙企业（有限合伙），为设立的员工持股平台
智聚投资	指	东台智聚企业管理合伙企业(有限合伙)，为设立的员工持股平台
智微软件	指	深圳市智微智能软件开发有限公司，为本公司的全资子公司
新兆电	指	东莞市新兆电科技有限公司，为本公司的全资子公司
香港智微	指	智微智能（香港）有限公司，JWIPC (HONG KONG) LIMITED，为本公司的全资子公司
东莞智微	指	东莞市智微智能科技有限公司，为本公司的全资子公司
郑州智微	指	郑州市智微智能科技有限公司，为本公司的全资子公司
曜腾投资	指	深圳市曜腾投资有限公司，为本公司的全资子公司
智微智算	指	智微智算（南宁）科技有限公司，为本公司的全资子公司
艾玮智途	指	深圳市艾玮智途科技有限公司，为本公司的全资子公司
街未觉醒	指	深圳市街未觉醒科技有限公司，为本公司的控股子公司
腾云智算	指	南宁市腾云智算科技有限公司，为本公司的控股子公司
深圳腾云	指	深圳市腾云智连科技有限公司，为南宁市腾云智算科技有限公司的全资子公司
香港腾云	指	腾云智算有限公司，为南宁市腾云智算科技有限公司的全资子公司
鸿合、鸿合科技	指	深圳市鸿合创新信息技术有限责任公司
锐捷、锐捷网络	指	锐捷网络股份有限公司
紫光计算机	指	紫光计算机科技有限公司
宏碁股份	指	宏碁股份有限公司、宏碁（重庆）有限公司
深信服	指	深信服科技股份有限公司
新华三	指	新华三信息技术有限公司
理想汽车	指	北京理想汽车有限公司
联想	指	联想（北京）有限公司
奥普特	指	广东奥普特科技股份有限公司
汇川技术	指	苏州汇川技术有限公司、苏州汇川控制技术有限公司
云迹	指	北京云迹科技股份有限公司
宁德	指	宁德时代新能源科技股份有限公司
股东会	指	深圳市智微智能科技股份有限公司股东会
董事会	指	深圳市智微智能科技股份有限公司董事会
元、万元、亿元	指	人民币元、人民币万元、人民币亿元
中国证监会	指	中国证券监督管理委员会
报告期、本期	指	2025 年 1 月 1 日至 2025 年 12 月 31 日
报告期末、本报告期末	指	2025 年 12 月 31 日

## 第二节 公司简介和主要财务指标

### 一、公司信息

股票简称	智微智能	股票代码	001339
股票上市证券交易所	深圳证券交易所		
公司的中文名称	深圳市智微智能科技股份有限公司		
公司的中文简称	智微智能		
公司的外文名称（如有）	JWIPC TECHNOLOGY CO., LTD.		
公司的外文名称缩写（如有）	JWIPC		
公司的法定代表人	袁微微		
注册地址	深圳市福田区车公庙泰然九路海松大厦 B-1303		
注册地址的邮政编码	518000		
公司注册地址历史变更情况	无		
办公地址	深圳市南山区西丽街道兴科路乐普大厦东塔 23 层		
办公地址的邮政编码	518000		
公司网址	<a href="http://www.jwipc.com">http://www.jwipc.com</a>		
电子信箱	security@jwele.com.cn		

### 二、联系人和联系方式

	董事会秘书
姓名	张新媛
联系地址	深圳市南山区西丽街道兴科路乐普大厦东塔 23 层
电话	0755-23981862
传真	0755-82734561
电子信箱	security@jwele.com.cn

### 三、信息披露及备置地点

公司披露年度报告的证券交易所网站	深圳证券交易所（ <a href="http://www.szse.cn">http://www.szse.cn</a> ）
公司披露年度报告的媒体名称及网址	证券时报、上海证券报、证券日报和巨潮资讯网（ <a href="http://www.cninfo.com.cn">www.cninfo.com.cn</a> ）
公司年度报告备置地点	深圳市南山区西丽街道兴科路乐普大厦东塔 23 层

### 四、注册变更情况

统一社会信用代码	91440300582702079P
公司上市以来主营业务的变化情况（如有）	无
历次控股股东的变更情况（如有）	无

## 五、其他有关资料

公司聘请的会计师事务所

会计师事务所名称	天健会计师事务所（特殊普通合伙）
会计师事务所办公地址	浙江省杭州市西湖区西溪路 128 号 6 楼
签字会计师姓名	丁晓燕、杨雪燕

公司聘请的报告期内履行持续督导职责的保荐机构

适用 不适用

公司聘请的报告期内履行持续督导职责的财务顾问

适用 不适用

## 六、主要会计数据和财务指标

公司是否需追溯调整或重述以前年度会计数据

是 否

	2025 年	2024 年	本年比上年增减	2023 年
营业收入（元）	4,086,757,920.43	4,034,141,912.15	1.30%	3,665,445,473.82
归属于上市公司股东的净利润（元）	170,944,823.10	124,922,554.09	36.84%	32,811,435.59
归属于上市公司股东的扣除非经常性损益的净利润（元）	127,280,132.90	107,511,463.91	18.39%	26,242,950.81
经营活动产生的现金流量净额（元）	-675,611,330.93	1,147,923,995.73	-158.86%	-26,278,167.77
基本每股收益（元/股）	0.68	0.50	36.00%	0.13
稀释每股收益（元/股）	0.68	0.50	36.00%	0.13
加权平均净资产收益率	7.88%	6.21%	1.67%	1.74%
	2025 年末	2024 年末	本年末比上年末增减	2023 年末
总资产（元）	6,169,521,538.42	5,125,461,460.06	20.37%	3,208,703,028.55
归属于上市公司股东的净资产（元）	2,253,730,902.52	2,092,661,712.01	7.70%	1,926,053,281.77

公司最近三个会计年度扣除非经常性损益前后净利润孰低者均为负值，且最近一年审计报告显示公司持续经营能力存在不确定性

是 否

公司报告期内经审计利润总额、净利润、扣除非经常性损益后的净利润三者孰低为负值

是 否

## 七、境内外会计准则下会计数据差异

### 1、同时按照国际会计准则与按照中国会计准则披露的财务报告中净利润和净资产差异情况

适用 不适用

公司报告期不存在按照国际会计准则与按照中国会计准则披露的财务报告中净利润和净资产差异情况。

## 2、同时按照境外会计准则与按照中国会计准则披露的财务报告中净利润和净资产差异情况

适用 不适用

公司报告期不存在按照境外会计准则与按照中国会计准则披露的财务报告中净利润和净资产差异情况。

## 八、分季度主要财务指标

单位：元

	第一季度	第二季度	第三季度	第四季度
营业收入	851,899,889.83	1,094,954,676.68	1,026,105,088.88	1,113,798,265.04
归属于上市公司股东的净利润	42,116,974.85	59,595,339.68	29,235,647.48	39,996,861.09
归属于上市公司股东的扣除非经常性损益的净利润	36,067,412.05	51,648,866.48	20,424,082.74	19,139,771.63
经营活动产生的现金流量净额	210,454,896.57	52,965,223.45	-205,742,200.65	-733,289,250.30

上述财务指标或其加总数是否与公司已披露季度报告、半年度报告相关财务指标存在重大差异

是 否

## 九、非经常性损益项目及金额

适用 不适用

单位：元

项目	2025 年金额	2024 年金额	2023 年金额	说明
非流动性资产处置损益（包括已计提资产减值准备的冲销部分）	2,247,385.64	112,294.87	-305,231.36	
计入当期损益的政府补助（与公司正常经营业务密切相关，符合国家政策规定、按照确定的标准享有、对公司损益产生持续影响的政府补助除外）	12,227,568.95	7,309,204.73	5,402,294.10	
除同公司正常经营业务相关的有效套期保值业务外，非金融企业持有金融资产和金融负债产生的公允价值变动损益以及处置金融资产和金融负债产生的损益	30,037,475.43	10,772,848.85	4,046,196.71	
单独进行减值测试的应收款项减值准备转回	3,835,651.73		42,738.12	
除上述各项之外的其他营业外收入和支出	-664,749.46	30,090.56	-1,584,804.89	
减：所得税影响额	1,838,456.53	544,553.05	1,032,707.90	
少数股东权益影响额（税后）	2,180,185.56	268,795.78		
合计	43,664,690.20	17,411,090.18	6,568,484.78	--

其他符合非经常性损益定义的损益项目的具体情况：

适用 不适用

公司不存在其他符合非经常性损益定义的损益项目的具体情况。

将《公开发行证券的公司信息披露解释性公告第 1 号——非经常性损益》中列举的非经常性损益项目界定为经常性损益

项目的情况说明

适用 不适用

公司不存在将《公开发行证券的公司信息披露解释性公告第 1 号——非经常性损益》中列举的非经常性损益项目界定为经常性损益的项目的情形。

## 第三节 管理层讨论与分析

### 一、报告期内公司从事的主要业务

#### （一）公司的主营业务及行业地位

深圳市智微智能科技股份有限公司（股票代码：001339）是国家高新技术企业、国家专精特新“小巨人”企业、国家制造业单项冠军，业内知名的**物联网硬件及全场景 AI 算力底座提供商**。

公司秉持“**全面拥抱 AI+**”核心战略，围绕“**云一边一端**”全场景算力需求，构建起“**感知 AI—生成式 AI—智能体 AI—物理 AI**”全链条的产品矩阵与一体化解决方案，形成行业终端、ICT 基础设施、工业物联网及智算四大核心业务板块。依托**产品定义、研发创新、柔性制造、供应链协同、数智化管理**五大核心能力，公司构筑了深厚的技术壁垒与生态优势，深度赋能智慧教育、智慧办公、智慧金融、智慧医疗、智慧工业等垂直领域，同时前瞻布局了具身智能、AI 智算、AI Agent 及各类“AI+”创新业态，为千行百业的智能化转型提供全栈式技术支撑与端到端场景化服务，引领产业数智化升级浪潮。

**行业终端板块：**核心产品涵盖 PC、OPS、云终端等。公司作为 OPS-C 标准联合制定者，与 Intel 共同推动行业规范化发展，产品市场占有率稳居行业前三，荣获“国家制造业单项冠军”荣誉称号。下游客户涵盖鸿合科技、联想等国内头部 IFPD 企业，紫光计算机、宏碁股份等 PC 领域领军企业，以及深信服、锐捷网络等云终端核心厂商，公司均为其各细分领域的核心供应商。

**ICT 基础设施板块：**核心产品涵盖服务器、交换机、网络安全硬件等，凭借卓越的产品性能与稳定性，成为国内头部客户服务器主板及塔式服务器核心供应商、绿联科技 NAS 产品核心供应商，同时为深信服（网络安全领域）、新华三（交换机领域）等行业标杆企业提供核心硬件支撑，获得头部客户高度认可与信赖。

**工业物联网板块：**核心产品涵盖工控主板、工控整机、机器视觉及具身智能控制器等。公司已与理想汽车、奥普特、汇川技术、云迹机器人、宁德新能源及头部人形机器人企业建立深度合作关系，在工业自动化、医疗、能源、轨道交通、汽车电子、具身智能等领域打造了多个标杆项目，形成显著的示范效应。

**智算业务板块：**聚焦算力设备供应、交付上架、维保、运维调优、维修服务及算力租赁等核心服务，依托稳定的供应链体系、高性能算力设备、专业化技术服务和智能化管理平台，与多家知名互联网企业、大型国企及头部 IDC 客户建立了长期稳定的合作关系，在行业内树立了优质口碑，业务规模实现跨越式增长，持续夯实全场景 AI 算力服务能力。

#### （二）公司的主要产品

公司专注于行业终端、ICT 基础设施、工业物联网硬件产品及方案的研发、生产、销售及服务，并依托全产业链资源整合能力，为客户提供端到端的智算中心全流程综合服务，构建“**硬件+软件+服务**”的一体化解决方案生态。



## 1、行业终端

公司行业终端板块深度依托 Intel、Nvidia、AMD、Rockchip、海光等主流通用计算机芯片平台，打造覆盖智慧教育、智慧办公、智慧医疗、智慧金融、智慧政务、家庭及商业等多领域的物联网智能终端产品矩阵，产品形态涵盖 PC、OPS、云终端等，并通过开源模型部署，实现全系列产品 AI 原生升级，全面契合“AI+”战略布局。

**PC 产品：**涵盖消费级台式机及主板、一体机 AIO 及主板、MINI PC、笔记本电脑、泛信创整机、平板等多元形态，可充分满足家庭娱乐、企业办公、网吧网咖、游戏、教育等各类场景的差异化需求。针对办公场景，公司精准推出 Copilot+ AI PC，紧跟 Windows 生态升级趋势，提升办公效率；MINI PC 产品则在传统应用场景基础上全面布局 AI 应用，打造多算力等级产品系列，其中 Mini AI 工作站系列可本地运行高达 100B 参数大语言模型，实现端侧 AI 算力突破性提升。

**OPS 产品（开放式可插拔规范电脑模块）：**作为搭载标准化接口的高性能微型电脑，可为教育、办公场景的交互显示设备提供便捷、高效的解决方案，广泛应用于智能交互平板、电子交互白板、电子黑板等终端。凭借即插即用的便捷性、高效的协作交互能力、高度的定制集成特性及灵活的系统模块扩展能力，该产品不仅大幅提升教学与办公效率，更成功拓展至广告、交通、媒体、医疗、金融等商业显示场景，成为多场景智能交互的核心硬件支撑。

**云终端产品：**依托虚拟化与通信技术，构建远端服务器桌面运行解决方案，作为传统电脑的革新性替代方案，具备部署响应迅速、维护成本低廉、数据存储安全、能耗优化显著等核心优势，广泛应用于政企办公、教育教学、医疗及安全等关键领域。在政企办公场景中，该产品通过集中化管理与运维简化，有效解决传统办公设备故障频发、维护困难、使用体验不佳、数据安全风险突出等痛点，成为政企数字化转型的核心硬件支撑。

## 2、ICT 基础设施

公司 ICT 基础设施板块涵盖服务器、网络安全设备、数据通信三大核心品类，广泛应用于数据中心、数据库、企业园区、政企办公、云计算、金融机构等领域，为各行业数字化建设提供稳定可靠的硬件支撑。

**服务器产品：**专注于标准服务器主板及定制型整机研发生产，涵盖 AI 服务器、AI 工作站、AI 算力一体机、AI NAS、通用服务器、存储服务器、信创服务器等产品类别，服务于政企、安防、教育、交通、医疗、数据中心等行业客户。AI 服务器系列涵盖塔式、机架式、边缘端全形态，适配 Qwen 等主流大模型，实现专业创作、云端部署、端侧应用全场景覆盖；NAS 产品凭借大容量存储、高可靠性、强扩展性、数据安全加密等核心优势，可充分满足企业、个人和技术爱好者的私有化存储部署需求；信创服务器实现“芯片-操作系统-中间件”全栈国产化适配，已纳入 CEC 信创产品名录，批量应用于政务云、国企办公系统等核心信创场景，助力国家信息技术自主可控战略落地。

**网络安全产品：**基于 Intel、MTK 等主流通用计算机芯片平台开发，严格契合网络安全场景应用需求，经客户定制化适配后，广泛应用于金融网络、教育网络、政务网络、公安网络、企业网络等高危安全需求场景，全面覆盖网络接入、安全防护、优化升级等关键环节，包含网络行为管理、防火墙、网闸、VPN 等全系列设备。产品采用模块化创新设计，涵盖 SOHO 桌面式、机架式等多形态，支持功能灵活扩展与快速部署，为客户提供端到端全链路网络安全解决方案，筑牢网络安全防线。

**数据通信产品：**涵盖交换机、网关等以太网通信设备，主要面向企事业单位、工业及个人终端用户群体。交换机业务分为企业级和工业级两大类，可提供接入层、汇聚层、核心层、数通交换机等各层级产品；端口带宽覆盖 100M 到 100G，满足市政、教育、金融、轨交、工矿等多领域差异化通信需求。网关产品包含网络安全网关、SDWAN、边缘多业务网关以及 4G 或 5G 工业网关，全方位构建全场景网络接入与协同能力，助力各行业实现高效网络互联。

### 3、工业物联网

智微工业作为公司旗下工业领域自主品牌，深度融合云计算、大模型、边缘计算、机器视觉、5G 等前沿技术，构建“云网边端”全层级硬件产品与多场景解决方案体系，提供高品质、高性能、高可靠的多形态工业计算机、边缘计算融合终端、工业 ICT 产品、机器人控制器、PAC 控制等全系列产品线，协同软件生态伙伴，助力工业数智化转型，方案已广泛应用于智能制造、智慧医疗、智慧能源、智慧交通、智慧物流、智慧电力等核心领域。

**工业主板/整机解决方案：**覆盖 ATX/MATX/Mini ITX/3.5"/4" 多系列主板及上架式 IPC/嵌入式工控机/PAC 控制器/PPC 工业平板电脑等整机产品，支持 X86、ARM、国产等多芯片平台，性能覆盖入门至服务器级，重点强化 AI 能力接入，实现 AI 边缘推理全场景硬件布局。产品采用宽温设计、强固结构、丰富接口及通用化设计，提供长生命周期供货保障，满足制造、仓储、物流等多行业嵌入式场景需求。

**具身智能控制器：**推出全品类具身智能专用控制器产品，涵盖针对工业 4 轴\6 轴的工业机械臂的 IRC 系列控制器、针对服务机器人的 OES 系列控制器、针对人形机器人 EII 系列控制器、针对四足类机器人的 ARD 系列控制器、针对移动机器人的 AVC 系列控制器产品，兼顾大算力具身升级与传统控制器架构优化，为多形态机器人提供核心控制支撑。

**机器视觉控制器：**除传统 4U 机架式 IPC 外，创新发布 EVC 系列高度集成式专用控制器，采用 CORE+GPU/ASIC 加

速卡及 ARM SoC 多芯片解决方案，集成光源控制器与光源配置软件，提供高效部署、性能卓越的解决方案，满足工业锂电、光伏、3C、半导体、医疗影像、新能源汽车制造、食品包装、物流分拣等高精度场景应用。已在 AOI 表面缺陷检测、水果分拣等场景实现规模化应用，通过机器视觉替代人工目检，大幅提升良品率与工作效率，构建现代化智能生产与农业升级方案。

**新能源行业解决方案：**面向光伏储能、锂电池检测制造等场景，提供多环节视觉检测解决方案，经严苛设计与测试验证，确保在高精密生产设备中稳定运行，实现生产效率与产品质量双重提升，同时优化能耗与维护成本，保障长期投资回报；同步推出“光储充”采集网关专用产品，助力新能源行业智能化升级。

**激光专用解决方案：**涵盖激光控制器、激光操控面板、远距离显示传输单元等全场景产品，激光控制器具备高集成度、小巧尺寸、灵活安装特性；操控面板支持多尺寸定制适配；远距离显示传输满足大型自动化设备主控与交互的超远距离传输需求，全面覆盖激光行业应用场景。

**PAC 自动化控制方案：**通过虚拟化技术实现 IPC+软 PLC+视觉应用多功能整合，强化工业现场抗干扰能力，简化自动化多层架构，降低工厂部署难度，提升运行效率，助力数智化工厂建设。

#### 4、智算业务

公司智算业务围绕 AIGC 基础设施提供全生命周期服务，涵盖 AI 算力规划与设计、算力设备交付、运维调优、算力调度与优化管理平台服务、算力租赁+MaaS、算力及网络设备售后及置换等，为客户提供端到端的智算中心全流程服务，致力于成为全球领先的 AIGC 基础设施全生命周期综合服务商（Full life-cycle service provider of AI computing）。

核心团队拥有超过 20 年资深行业经验以及服务器运维技术积淀，与设备原厂亦建立了长期稳定的合作关系，配备充足的 FAE 工程师及原厂技术支持资源，可提供高标准、专业化、定制化服务器配置及灵活升级服务；在北京、深圳、上海等地设立区域售后服务网点，全方位保障交付效率、备件供应的安全性与及时性；资深工程师团队从网络架构、模型部署、算力调度多维度优化，帮助客户极致挖掘 GPU 资源潜力，实现算力成本与推理延迟降低 50%+，大幅提升大模型服务可靠性、模型部署效率及算力利用率，降低集群管理人力成本与故障频次，全方位达成算力运营降本增效。2025 AI 算力产业大会上，子公司腾云智算发布腾云 HAT 云平台，针对性解决算力资源匮乏、扩展受限、利用率低三大行业痛点，标志着公司在 AI 智算领域实现战略突破。目前已与国内知名互联网大厂、头部金融机构、标杆 IDC 厂商及大型国企建立深度合作，稳步扩大智算业务市场份额。

### （三）主要经营模式

#### 1、采购模式

公司采购的核心原材料包括芯片、被动元器件、硬盘、结构件、PCB、内存、连接器、电源及包材等，建立了“订单驱动+需求预测+库存动态优化”的精细化采购体系，根据客户订单、需求预测及现有库存状况制定科学的生产与备料计划，并结合原材料市场供应态势、核心供应商供货能力与交期、公司资金状况动态调整。公司与主要原材料供应商建立长期稳定的战略合作伙伴关系，构建多元化、高稳定的供应链体系，切实保障原材料品质与供应连续性，为生产交付提

供坚实支撑。

采购模式以自主采购为主，针对部分品牌客户的特定产品需求，可按客户指定供应商进行定向采购，确保原材料与客户产品需求精准匹配，保障定制化产品生产交付质量，提升客户满意度。

## 2、销售模式

公司主营业务采用“直销为主、代理为辅”的销售体系，以直销模式为核心增长驱动，代理模式为重要补充，构建全域覆盖的市场布局。

**直销模式：**根据下游客户细分行业与业务特性，组建专业化销售团队，负责核心客户维护与新客户开拓，通过商务谈判、行业顶级展会、专业峰会等多渠道与客户深度对接，精准挖掘需求并推广公司产品与解决方案，构建直接、高效、紧密的客户合作关系，提升核心客户粘性。

**代理销售模式：**通过与优质代理商合作，借助其成熟销售渠道与区域市场资源，实现终端厂商及用户的广泛覆盖，有效降低客户维护成本，提升区域市场开拓效率，形成“核心客户直销+区域市场代理”的全域覆盖销售网络，全面提升公司产品的市场渗透率。

## 3、生产模式

公司以自主生产为核心，行业终端及 ICT 基础设施板块主要采用 ODM 模式为下游客户提供主板及整机产品，少数场景下为客户提供受托加工服务（客户提供主要原材料或指定原材料价格）；工业物联网板块聚焦自主品牌“智微工业”，自主生产工控主板、核心板、工控机、边缘网关、机器人大小脑控制器等产品，提供全系列工业控制解决方案。

公司采用“以销定产”的柔性生产模式，由计划部根据客户订单与需求预测制定精准生产计划，针对不同客户在产品规格、功能、性能、结构配套等方面的定制化需求，构建多机型、多批次的柔性生产体系，通过自动化生产设备与精益生产管理，实现快速换线与高效响应，保障客户需求及时交付。

## 二、报告期内公司所处行业情况

根据《国民经济行业分类标准》（GB/T 4754-2017），公司所属行业为“C 制造业”，公司所生产的各具体产品分属“C3911 计算机整机制造”“C3912 计算机零部件制造”“C3914 工业控制计算机及系统制造”和“C3915 信息安全设备制造”。

公司所属行业属于国家统计局 2018 年发布的《战略性新兴产业分类（2018）》（国家统计局令第 23 号）中“新一代信息技术产业”内的“新型计算机及信息终端设备制造”行业，是国家战略性新兴产业。

### 1、AI 大模型加速迭代，全球算力资本开支迎来爆发式增长

2025 年，全球 AI 产业迈入“效能升级+场景落地”关键阶段，AI 大模型技术迭代呈现快节奏、高精度、广适配的特征。国内外科技巨头掀起算力基建狂潮，资本开支创下历史新高，全球 AI 竞争正式进入了“算力+模型+场景”的三轮驱动新阶段。

**海外 AI 大模型迭代引领技术浪潮：**OpenAI 推出性能全面升级的 GPT-5 系列，年末发布具备超长上下文记忆能力的 GPT-5.2；Google 凭借原生多模态的 Gemini 3 实现强势反超；Anthropic 的 Claude 4.5 聚焦自主编程与工具操作，在软件

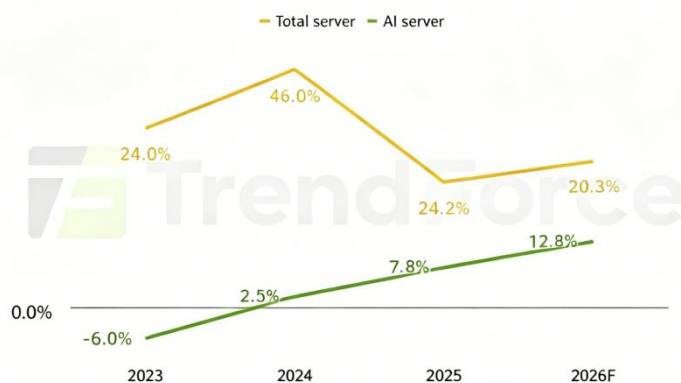
工程任务中表现突出；xAI 的 Grok 4 整合实时网络检索功能，以独特产品定位吸引用户；Meta 在迭代开源 Llama 4 的同时布局影像生成模型 Mango，多维度拓展技术边界。

**国内大模型公司呈现全面开花态势：**阿里坚持开源战略，年内密集发布 Qwen 系列模型，覆盖多模态与语音等多元场景；百度推出 2.4 万亿参数的原生全模态文心大模型 5.0；字节跳动豆包大模型调用量激增，截至 2025 年 12 月日均使用量突破 63 万亿 Tokens，居中国第一、全球第三，实现多场景规模化商用；月之暗面 Kimi K2 万亿参数模型登顶全球开源榜；智谱与 MiniMax 则冲击“全球大模型第一股”，国内大模型生态加速成熟。

**AI 需求强力爆发，带动国内外科技巨头持续加码资本开支。**根据谷歌、微软、亚马逊、Meta 四家北美 CSP 财报披露情况，2025 年四家北美 CSP 资本开支超过 4100 亿美金，同比增长 65.7%，每个季度呈现环比增长态势。据彭博社等外媒报道，美国四大 CSP 公布 2026 年资本支出计划，总额高达约 6500 亿美元，将主要投向数据中心新建及配套设备，规模创下本世纪以来新高，也成为全球数据中心建设加速的重要推手。国内 AI 资本开支在 2025 年也呈现快速增长态势，主要由互联网巨头、央企及运营商共同推动，美银预计 2025 年中国人工智能资本开支将达 6000-7000 亿元人民币。

国内外科技巨头强力的资本开支，拉动了 AI 算力基础设施需求的快速增长。根据 IDC 最新发布的报告，2025 年全球服务器市场达到了 4440 亿美元，同比增长高达 80.4%，2025 年第四季度市场规模突破 1253 亿美元，同比增长 52.4%。根据 Trend Force 2026 年 1 月份发布的最新 AI Server 研究报告，北美云端服务供应商(CSP)持续加大对 AI 基础设施投资力度，预估将带动 2026 年全球 AI Server 出货量年增 28% 以上。此外，AI 推理服务产生的庞大运算负荷，将通用型 Server (General Server) 带入替换与扩张周期。因此，Trend Force 预估 2026 年全球 Server (含 AI Server) 出货量也将年增 12.8%，成长幅度较 2025 年扩大。

## 2023-2026年Global server、AI server出货量年增/减变化



Source: TrendForce, Jan. 2025

与此同时，中国 AI 加速计算市场增速更为迅猛。2025 年 10 月份，IDC 发布了最新的《中国半年度加速计算市场（2025 上半年）跟踪》报告，数据显示，2025 上半年中国加速计算服务器市场规模达到 160 亿美元，同比 2024 上半年增长超过一倍。IDC 预计，到 2029 年，中国加速计算服务器市场规模将超过 1,400 亿美元。

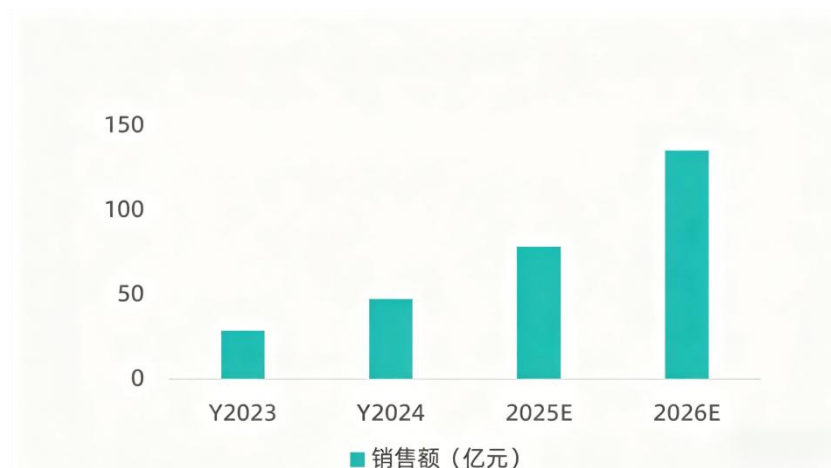


2025 年全球算力资本开支爆发式增长，为公司相关产品带来了爆发性市场需求，公司凭借成熟的生产制造能力和供应链整合优势，可充分把握行业机遇，扩大 AI 服务器相关产品的销量与市场份额，进一步巩固公司在行业内的前列地位，同时借助政策对 AI 算力技术突破的扶持，加大相关产品研发投入，提升产品技术水平，契合行业发展新阶段的需求。

## 2、AI 深度融入千行百业，AI 终端创新百花齐放

自 2025 年“两会”以来，国家层面持续推出“人工智能+”的政策，各类 AI 应用竞相涌现，加速了“算力普惠、模型赋能、产业共生”的新时代到来。2025 年以来，AI Agent 市场迎来爆发式增长，2026 年 1 月，奥地利程序员彼得·斯坦伯格发布 Claw Bot，在 GitHub 上的项目星标数迅速增长，截至目前，国内也掀起了全民部署“大龙虾”的浪潮。2025 年 10 月份，赛迪顾问编制的《2025 中国智能体市场发展研究报告》指出，随着“人工智能+”行动在政务、医疗、交通、能源等重点领域深入推进，智能体正从技术验证迈向规模化价值兑现阶段。报告指出，2024 年中国智能体市场规模达 47.5 亿元，同比增长 64.4%；预计 2025 年将达 78.4 亿元，增速持续超过 60%。中国互联网络信息中心发布的《生成式人工智能发展报告》显示，截至 2025 年 8 月，我国累计有 538 款生成式人工智能服务完成备案，广泛应用于智能搜索、内容创作、办公助手等场景，AI 应用加速落地。

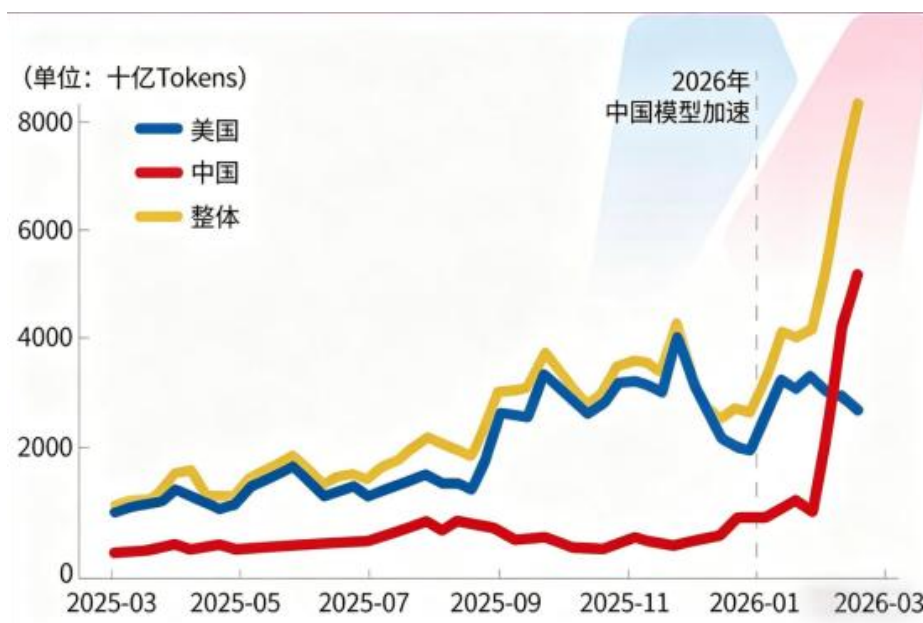
中国 AI Agent 市场规模及预测



资料来源：赛迪顾问

2026 年 2 月，中国 AI 的模型调用量爆发式增长，首次超过美国。全球最大的 AI 模型 API 聚合平台 Open Router 数据显示，2 月 9 日~15 日，中国模型以 4.12 万亿 Token 的调用量，首次超过同期美国模型的 2.94 万亿 Token。2026 年马年春节，AI 大模型公司的“红包战”如期上演，加速了 AI 从技术概念向全民应用的跨越，为下一代 AI“超级入口”奠定了用户基础。

全球上榜大模型每周调用量趋势



资料来源：OpenRouter、每经数据

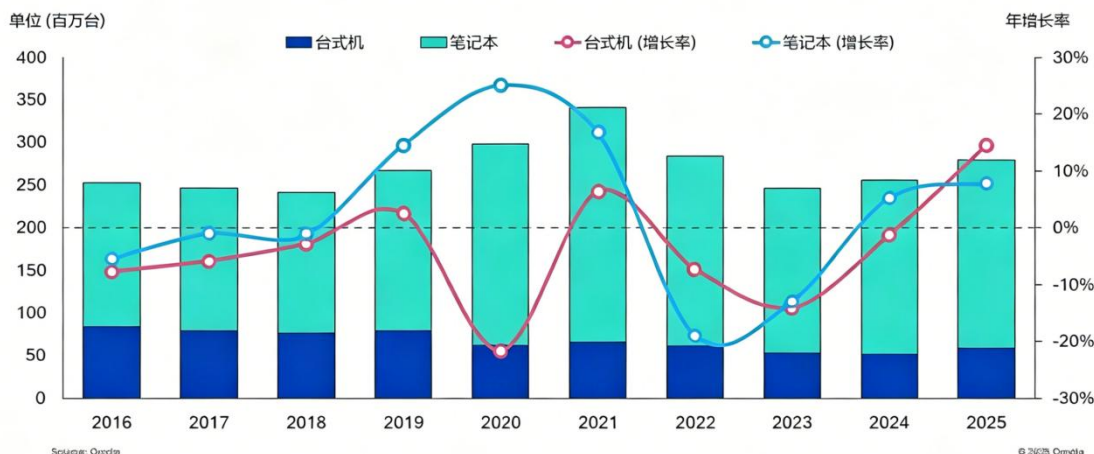
随着硬件算力、模型轻量化、端云协同技术的突破，叠加隐私合规、实时体验、成本优化的强需求驱动，推动了全球 AI 应用场景的持续深化，从消费电子向汽车、工业、医疗等全场景渗透，重构了 AI 计算与应用的底层范式，AI 手机、AI PC、AI 眼镜、AI 耳机、AI 鼠标、AI 录音卡等各类端侧 AI 产品竞相涌现，端侧 AI 正迎来爆发式增长，弗若斯特沙

利文预测，2025-2029 年全球端侧 AI 市场规模从 3219 亿元增长至 1.22 万亿元（CAGR 40%）。

以 AI PC 为例，2025 年，AI PC 完成了从“尝鲜概念”到“刚需标配”的跨越。随着端侧算力实现质的飞跃，搭载新一代 NPU（神经网络处理器）的芯片算力普遍突破 40-50 TOPS，使得百亿级参数大模型得以在本地流畅部署。用户不再需要通过云端调用，即可在离线状态下实时使用文档摘要、会议纪要和代码生成等功能，彻底解决了数据隐私与网络延迟的痛点。AI PC 正成为人们办公、娱乐、医疗等多个场景的重要辅助，也推动了 PC 市场持续复苏，AI PC 的渗透率不断提升。Omdia 2026 年 1 月份的最新研究显示，2025 年第四季度，台式机、笔记本电脑及工作站的总出货量达到 7400 万台，同比增长 9.1%，这使得 2025 年全年 PC 出货量达到 2.787 亿台，较 2024 年增长 9.1%。Gartner 数据显示，2025 年 AIPC 全球出货量达到 1.14 亿台，较 2024 年增长 165.5%，AI PC 在 PC 出货量的占比从 2024 年的 17% 增长至 43%，预计 2026 年 AI PC 占比将达到 53%。AI PC 渗透率提升的背后，是 AI 技术对传统硬件终端深层次的重塑，宣告了个人计算设备正站在一个从“工具时代”迈向“助理时代”的新起点。

2016 年-2025 年全球台式机 and 笔记本出货量

### 2016 年 – 2025 年 全球台式机 and 笔记本出货量



资料来源：Omdia

公司 Mini PC、AI PC 等多种产品可精准适配端侧 AI 场景，消费类主板可提供 Intel 和 AMD 的多种处理器平台选择，以及定制和集成服务，能精准匹配 AI 终端定制化需求，与 AI PC、AI 终端设备的爆发式增长趋势高度契合，可充分借助端侧 AI 市场爆发的机遇，优化产品结构，进一步提升公司产品的市场渗透率，同时依托政策对 AI 应用落地的扶持，推动公司产品与各行业 AI 应用场景深度融合，扩大业务规模，巩固行业前列地位。

### 3、具身智能产业加速发展，人形机器人开启规模化量产

具身智能机器人是 AI 与物理世界的重要结合，其量产及场景的试验性应用宣告了 AI 和机器人产业的深度融合，推动新一轮的产业革命。全球政府、科技制造巨头、产业链企业、科研机构及资本均已聚焦和躬身入局，呈现出百舸争流

的竞赛之势。人形机器人不同于传统工业机器人，其结构复杂、控制系统高度集成、成本敏感度极高，对供应链整合能力、制造工艺稳定性以及整机可靠性提出了更高要求。中国厂商在硬件制造、系统集成、供应链协同以及成本控制方面的综合优势，更早跨过了从实验室走向规模交付的门槛，中国门类齐全的工业场景也为具身智能产业化落地提供了有效的试验场。2025 年，我国“两会”首次将具身智能写入政府工作报告，各项关于具身智能产业发展的政策和规划密集出台，将具身智能产业的定位提升至前所未有的高度。各地方政府也迅速响应，密集推出差异化政策竞逐这一新赛道。北京发布三年行动计划，提出突破百余项关键技术、培育千亿级产业集群；深圳目标到 2027 年形成超 1200 家企业、关联产业规模达 1000 亿元的产业生态；上海推出 24 条实施方案，力争核心产业规模突破 500 亿元，实现“三百”目标。苏州围绕 12 条措施支持重大项目集聚与机器人大模型开发，成都、重庆、青岛等地也纷纷围绕技术攻关、场景应用、企业培育推出专项政策，形成“中央统筹—地方实践—生态协同”的全链条政策赋能体系。

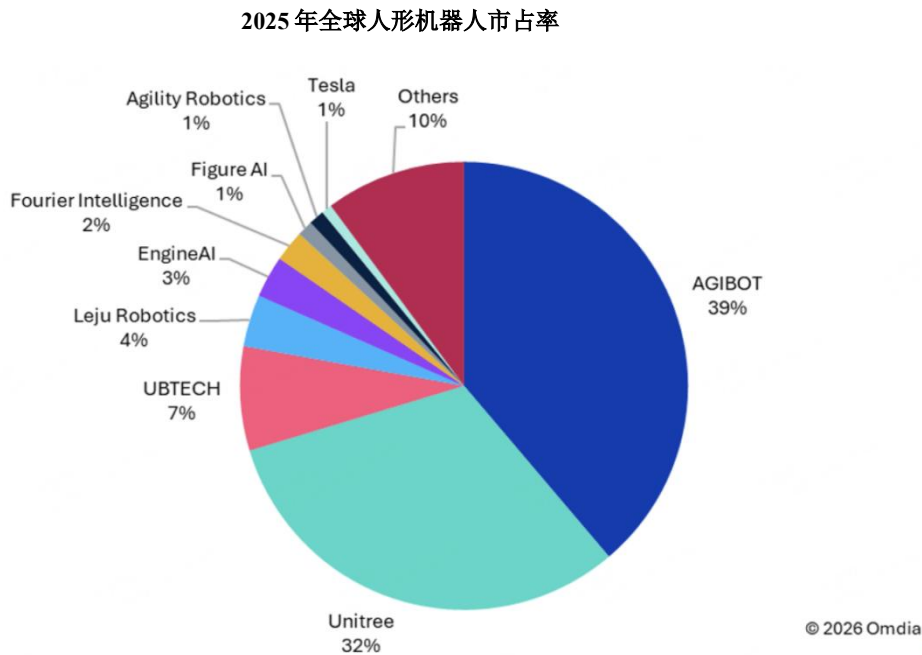
2025 年是具身智能机器人产业规模化量产的元年，市场规模快速增长。根据 Omdia 发布的《2026 年通用型具身智能机器人报告》，2025 年全球人形机器人总出货量约为 1.3 万台，预测未来十年全球人形机器人市场将呈现指数级增长，到 2035 年年出货量有望达到 260 万台，相比此前以样机和小批量试点为主的阶段，实现了数倍级增长，技术成熟度的明显提升，人形机器人开始在商业层面形成可持续交付能力。

2024 年、2025 年各厂商机器人出货量（单位:台）

Vendor	2024	2025
AGIBOT	600	5168
UNITREE	800	4200
UBTECH	250	1000
Leju Robotics	100	500
Engine AI	0	400
Fourier Intelligence	0	300
Figure AI	50	150
Agility Robotics	50	150
Tesla	50	150
Others	400	1350
<b>Total</b>	<b>2300</b>	<b>13318</b>

资料来源：Omdia

在这一轮人形机器人放量过程中，中国机器人企业具有极强的产业主导力，2025 年全球人形机器人出货量排名前的企业全部来自中国。人形机器人的规模化量产也为公司具身智能控制器等产品带来了新的市场需求，公司可凭借成熟的硬件制造、系统集成能力和供应链优势，扩大机器人控制器等产品的批量供应，拓展新的业务增长点，同时借助政策对具身智能技术攻关的扶持，加大相关产品研发投入，提升产品竞争力，进一步提升公司在行业内的地位。



资料来源：Omdia

#### 4、信创产业快速发展，政策支持力度空前

国家将“信创全产业链自主可控”纳入重点工作，明确“2025-2027 年关键领域国产替代率翻倍”目标，地方配套政策密集出台，专项基金与采购优惠为产业发展提供有力支撑。2026 年作为“十五五”规划的开局之年，《十五五规划纲要（草案）》于 2026 年 3 月 5 日重磅发布，为未来五年我国产业发展指明了方向。其中，信创产业不再局限于“自主可控”的安全底线，而是被赋予“关键核心技术突破”“科技自立自强支撑”的战略使命。经过多年的发展，信创产业已完成了从“试点探索”到“全面落地”的阶段性跨越。站在新起点，《十五五规划纲要（草案）》对集成电路、算力、大模型、基础软件等核心领域的部署，标志着信创产业正式进入“技术攻坚 + 生态引领”的深水区。**在技术融合创新方面不断加速**，人工智能成为信创发展新引擎，大模型在政务、金融、教育等领域加速落地，推动信创产品从“替代”向“替代+创新”转型。智能算力基础设施快速发展，国产算力加速卡在 AI 推理场景中展现优势。**在生态建设方面日益完善**，开源社区成为技术迭代与生态协同的重要平台，信创出海也从单一产品输出转向解决方案输出，在东南亚及“一带一路”地区逐步落地。**在行业应用方面加速推进，市场规模不断增长**，中国信通院发布的《2025 年中国信创产业发展研究报告》数据显示，2024 年我国信创产业规模达 2.37 万亿元，同比增长 19.5%，党政机关、金融行业的信创替代率已分别突破 90%、40%。总体而言，2025 年中国信创市场正处于从“替代”向“价值创造”转型的关键阶段，全产业链自主可控能力不断提升，为数字经济高质量发展提供了坚实支撑。

公司在信创领域布局完善，基于兆芯、飞腾、海光、龙芯等平台，开发了云终端、网安设备、服务器、工业整机、通用台式机、一体机、笔记本主板及整机等多款产品，并通过子公司参股深圳华清同创科技有限公司，推进信创领域的渠道建设，是信创硬件领域的重要供应商。2025 年信创产业快速发展、政策支持力度空前，为公司带来了广阔的市场机

遇，公司可借助政策红利，进一步优化产品自主可控水平，加大自主研发投入，推动产品向“替代+创新”转型，拓展党政机关、金融等重点领域的市场份额，提升产品渗透率。

### 5、政策强力驱动工业转型，工业自动化市场迎来战略机遇期

2025 年是中国工业自动化发展史上具有里程碑意义的一年，既是“十四五”规划的收官之年，也是《中国制造 2025》行动纲领的决胜之年。在“双收官”的历史节点上，国家政策与前沿技术双轮驱动，推动工业自动化市场迎来质变。

政策层面，2025 年“两会”明确提出“因地制宜发展新质生产力”，并将“推动传统产业改造提升、加快制造业重点产业链高质量发展”置于突出位置。中央安排 2000 亿元超长期特别国债专项支持大规模设备更新，为制造业数字化转型注入强劲动能。国家发改委同期发布的《工业自动化创新发展行动计划（2025-2027）》进一步明确目标：到 2027 年全国工业机器人密度达到 400 台/万人，较 2020 年增长 60%，并重点支持新能源汽车、半导体等新兴产业自动化升级。这一系列政策组合拳，既为 2025 年收官提供了资金保障，也为未来三年的创新发展绘制了路线图。

在政策红利与技术变革的交织下，中国工业自动化市场呈现出规模跃升与范式转变的双重特征。据中研普华产业研究院数据显示，2025 年中国工业自动化市场规模预计突破 3225 亿元，占全球市场的 25%，未来五年将保持 12% 以上的复合增速，2030 年有望突破 4000 亿元。更深层的变革在于，人工智能、大数据、云计算等新技术的深度渗透，推动行业从“单机自动化”向“系统自动化”乃至“智能自主化”的范式跃迁。下游制造业对高端化、智能化、绿色化设备的需求愈发迫切，倒逼行业技术革新与生态重塑。截至 2025 年底，我国累计建成智能工厂超 3.5 万家，人工智能已渗透领航级工厂 70% 以上的业务场景，智能制造正从“机器换人”迈向“数据换脑”的新阶段。

国产化进程同样交出亮眼答卷。依托性价比优势、本地化服务能力和适配性持续提升，国产设备正从中低端市场向高端核心领域稳步渗透。在 PLC、伺服系统、工业机器人、减速器等细分赛道，国产化率逐年攀升，部分领域已实现从“跟跑”到“并跑”的跨越，“中国制造”向“中国智造”的转型步伐更加坚实。

站在“十四五”与《中国制造 2025》的交汇点上，工业自动化已不仅是传统制造业转型的基础设施，更是孕育万亿级机遇、锻造国家竞争力的战略高地。随着新质生产力加速起势，中国正从“制造大国”向“智造强国”迈出决定性一步。

公司自 2019 年开始切入工业物联网领域，面向工业自动化、轨道交通、机器人、光伏锂电等下游应用领域，开发出完善的产品品类，可提供从云网边端各层级的硬件产品到整体多场景的解决方案服务，核心产品包括多形态工业计算机、边缘计算融合终端、工业 ICT 产品、机器人控制器、PAC 控制等产品线，已与理想汽车、汇川技术、杰普特等国内知名厂商建立良好合作关系，在工业自动化领域具备深厚的技术积累和客户基础。2025 年工业自动化市场迎来战略机遇期，政策强力驱动行业升级，公司可借助政策红利，加大工业控制相关产品的研发投入，优化产品适配性，拓展新能源汽车、半导体等新兴产业客户，推动产品向高端化、智能化升级，提升产品在高端核心领域的渗透率，同时依托国产替代趋势，扩大国产工业控制设备的市场份额，进一步巩固公司在工业控制领域的优势，推动公司业务持续增长。

## 三、核心竞争力分析

### 1、场景化的产品定义能力

在大数据、物联网、5G 技术时代的推动下，下游产业商业模式、产品模式持续创新，迭代速度不断加快。公司始终坚持研产销一体化的策略，在产品全生命周期中与客户保持紧密联动，从前期需求沟通、方案论证，到研发设计、量产交付，再到售后技术支持，全程深度参与客户产品规划，精准捕捉客户核心需求与下游市场趋势。

在产品定义过程中，公司擅长整合行业碎片化需求，形成标准化与定制化结合的产品体系，既推出满足通用场景的标准化产品，降低研发与生产边际成本，又能快速响应客户个性化需求，提供定制化解决方案。同时，依托丰富的上游供应商资源与技术积累，持续推动产品迭代升级，精准适配行业发展趋势——在 AI 融合领域，将端侧、云侧 AI 算力融入各类产品，完成主流大模型适配；在信创领域，紧跟国产化替代趋势，完成多类国产芯片平台的产品开发与批量生产。

作为行业内少数能完成“云-网-边-端”一站式硬件供给的企业，公司产品覆盖云（服务器、存储、智算服务）、网（交换机、网络安全设备）、边（边缘计算设备、具身智能控制器）、端（PC、OPS、云终端）全场景，可围绕客户需求提供完整的硬件选型与定制服务，真正实现“场景适配、需求落地”，凸显场景化产品定义的核心优势。

## 2、多形态的产品研发能力

公司组建了一支经验丰富、技术全面的研发团队，构建了全链条、规范化的研发体系，涵盖项目管理、硬件开发、结构设计、软件开发、产品测试等各个环节，形成了覆盖 X86、ARM、国产芯片等多架构的研发能力，可高效支撑四大核心业务的产品创新与迭代。

在硬件研发领域，技术覆盖电子硬件应用设计、PCB Layout 设计、射频应用设计等核心环节，能够快速完成各类主板、整机及专用设备的研发设计与批量生产。在软件开发领域，涵盖 BIOS/EC/MCU 等基础软件、LINUX/ANDROID 系统软件、AI 算法适配软件等，可完成国内外主流大模型、操作系统、中间件的深度适配，同时具备自主研发嵌入式系统软件、算力调度软件的能力，为产品智能化升级提供支撑。

各业务板块的研发成果充分体现了公司的多形态研发能力：行业终端板块完成多系列 AI 终端、信创终端研发，ICT 基础设施板块实现服务器、网络安全设备全品类迭代，工业物联网板块推出具身智能控制器并切入新兴赛道，智算业务打造全流程算力服务体系，全方位彰显了公司研发实力与技术创新能力。

## 3、柔性制造能力

公司具备强大的小批量、多品种柔性生产制造能力，通过智能化生产设备与数字化管理系统的深度融合，实现生产效率与产品品质的双重提升。生产环节配置 SMT 智能化生产线、DIP 自动化生产线及整机柔性装配线，导入物料智能化仓库管理系统、炉前/炉后 3D AOI、首件自动检测仪等设备，同时自研 iMES 生产制造执行系统，实现生产全流程可视化、可追溯，可快速完成不同品类、不同规格产品的工单切换，在保证品质的前提下，大幅缩短生产周期、降低生产成本。

## 4、供应链协同能力

公司深耕产业链多年，与上下游企业建立了深度协同的合作生态，形成了高效的供应链协同能力。在上游供应链端，与 Intel、NVIDIA、AMD、国产芯片厂商及各类元器件供应商保持紧密合作，不仅保障原材料的稳定供应，还联合开展

技术创新，提前布局先进技术与产品，抢占市场先机——如与 NVIDIA 全球同步首发具身智能控制器，与 Intel 合作首发新一代云终端、AI 终端产品，与国产芯片厂商协同完成信创产品研发。构建了“高质量、快响应、低成本”的智能化柔性供应链体系，可快速应对原材料供需波动，保障生产交付稳定。同时，建立了全流程品质控制体系，覆盖 IQC 进料检验、IPQC 制程检验、FQC 出货检验等环节，通过严格的品质管控，确保产品符合客户需求与行业标准，成功通过鸿合科技、锐捷网络、深信服、绿联科技、新华三、H 客户等头部客户的合格供应商认证，为业务持续发展提供坚实保障。

## 5、数智化管理体系能力

公司已构建全方位的智能信息化管理体系，整合 SAP/HANA ERP 系统、ORACLE-PLM 系统、国内顶尖协同办公系统（OA）、自主研发的 MES 系统及 HR 人力管理系统，实现企业运营全流程数字化、智能化管控，覆盖研发、生产、采购、销售、财务、人力等各个环节。

在研发管理方面，通过 PLM 系统实现研发项目全流程管控，从需求立项、方案设计到产品测试、量产落地，确保研发项目有序推进；在生产管理方面，iMES 系统实现生产全流程可视化、可追溯，优化生产调度与工艺管理，提升生产效率；在企业管理方面，ERP 系统实现财务、采购、销售等业务的规范化管控，OA 系统提升办公协同效率，HR 系统支撑人才队伍建设，全方位提升企业运营效率。

同时，公司高度重视信息安全，已建立冷、热数据分级备份、异地容灾等安全管理措施，PLM 系统通过国家信息系统安全等级保护三级认证，确保企业数据与核心技术安全，为公司持续健康发展提供坚实的管理支撑。

## 四、主营业务分析

### 1、概述

2025 年，智微智能秉持“全面拥抱 AI+”核心战略，坚守“物联网硬件及全场景 AI 算力底座提供商”定位，依托“行业终端、ICT 基础设施、工业物联网、智算”四大核心业务板块协同发力，受益于 AI 大模型迭代驱动的算力需求爆发及工业数字化提速，整体实现营收稳健增长、盈利结构持续优化，业务布局进一步深化，核心竞争力不断提升。

报告期内，公司实现营业收入 40.87 亿元，同比增长 1.30%；归属于上市公司股东的净利润 1.71 亿元，同比增长 36.84%；截至 2025 年 12 月 31 日，公司总资产 61.70 亿元，归属于上市公司股东的所有者权益 22.54 亿元。业务结构持续优化，高毛利的智算业务和工业物联网业务占比提升，成为驱动公司业绩高增长的核心动力，而传统行业终端业务保持稳健，为公司提供坚实营收基本盘，整体经营质量稳步提升。公司积极落实战略部署，全年主营业务围绕“云-边-端”全场景算力需求展开，各板块协同增效、亮点纷呈，同时积极开拓海外市场、布局新赛道，具体总结如下：

#### 1、持续加大研发投入，推动四大核心业务创新升级

##### (1) 行业终端板块：聚焦核心品类，深化 AI 与信创融合

聚焦 PC、OPS、云终端三大核心品类，坚守稳健发展基调，同时深化 AI 融合与信创布局，持续丰富产品矩阵、拓展应用场景。在 PC 终端领域，硬件层面推出多款搭载 Intel、AMD 等先进平台的 Mini PC 系列 AI 终端产品，软件层面完成国内外主流大模型的深度适配；同时持续深化信创产业布局，已完成基于 KX7000、D3000、HG3450、LS3A6000 等

国产新一代芯片平台的整机开发与批量生产，契合国产化替代趋势。在 OPS 领域，形成覆盖高性能 AI 计算与安全可控信创需求的两大产品主线，将端侧 AI 算力注入 OPS 产品，使其从传统显示控制核心升级为可独立处理语音识别、手势交互、内容生成等任务的智能交互中心，极大丰富了智慧教育、智慧会议等应用场景。在云终端领域，实现产品迭代升级，抢先首发基于英特尔 Ultra 处理器的新一代云终端产品，成为行业主流方案提供商，持续服务政企、教育、医疗等多领域核心客户，稳固市场地位。

### **(2) ICT 基础设施板块：提质增效，完善全场景产品矩阵**

以提质增效、创新突破为核心方向，持续完善服务器、网络安全等全场景产品矩阵，精准匹配下游行业差异化需求。服务器业务坚持“标准化硬件+定制化配置”模式，完成通用服务器、存储服务器、AI 服务器、NAS、信创服务器五大品类的迭代与拓展，全面满足政企、安防、医疗、数据中心等行业差异化需求。其中，AI 系列产品实现重大突破，推出塔式、机架式、边缘端三大系列 AI 服务器、AI 工作站及 AI 算力一体机；NAS 产品优化存储性能，最大支持 16 盘位扩展，兼容多文件系统并具备数据加密功能，兼顾企业部门级共享存储与个人私有化存储需求，持续为绿联科技提供核心硬件支撑；信创服务器实现“芯片-操作系统-中间件”全栈国产化适配，已进入 CEC 信创产品名录，批量应用于政务云、国企办公系统等核心信创场景，助力国家信息技术自主可控战略落地。在网络安全领域，基于 Intel 及国产主流芯片平台优化产品性能，聚焦“硬件安全增强+模块化功能扩展”，产品通过等保 2.0 三级认证、国密局商用密码产品认证，全面满足高安全等级场景需求，本年度批量应用于金融网络、政务网络、企业网络等场景，为深信服提供防火墙、网闸、VPN 等核心安全设备硬件底座，支撑其网络安全解决方案落地。

### **(3) 工业物联网板块：拓展新兴赛道，布局具身智能**

聚焦数字化与智能化转型，实现高速增长，成功切入新能源装备、智能矿山、工业机器人等新兴赛道，同时在具身智能领域实现多项关键技术突破。公司结合 NVIDIA Jetson Thor/AGX Orin 模组联合创新，与其全球同步首发智擎 EII 系列具身智能控制器，为人形机器人打造卓越的车规级“大脑”“大小脑”，赋能工业制造、仓储物流、医疗服务等多领域产业升级。为支撑业务快速发展，公司持续完善产品矩阵，推动从通用型产品线向专用型全链路的战略破局，通过重点展会提升“智微工业”自主品牌影响力，完成苏州研发中心扩容升级，并积极开拓优质渠道合作伙伴，进一步扩大市场覆盖、强化客户粘性，与理想汽车、汇川技术等头部企业的合作持续深化，形成标杆示范效应。

### **(4) 智算业务板块：全栈赋能，实现稳步高质量发展**

子公司腾云智算作为公司智算业务核心载体，提供从 AI 算力规划与设计、算力设备交付、运维调优、算力调度与优化管理平台服务、算力租赁+MaaS，到算力及网络设备售后与置换回收的全流程服务，全年实现高质量发展。报告期内，算力设备销售保持强劲增长，维保业务实现翻倍增长，重量级客户体量持续扩大。针对行业内算力资源匮乏、扩展受限、利用率低三大核心难题，腾云智算发布腾云 HAT 云平台，为 AI 开发者提供一站式算力解决方案，该平台拥有丰富资源池，支持北京、上海、深圳、新加坡、吉隆坡、东京等六地机房部署；具备潮汐定价、预约与竞价等四大计费体系，重塑企业云上成本结构；支持 NVIDIA、AMD、昇腾等多种芯片架构，实现跨芯片、跨云环境的统一调度和细颗粒

度管理，目前已拥有第一批种子用户和标杆客户。同时，腾云智算积极参与 WAIC、AGIC 等十余场行业顶级展会，技术中心亮相多场高峰论坛并发表演讲，其 ACC 算力租赁解决方案获得行业广泛认可，全年斩获“粤港澳大湾区 2025 年度人工智能产业标杆产品和标杆案例双项大奖”“2025 AIC 年度科创智核—行业标杆奖”“粤港澳大湾区人工智能推荐企业”“人工智能骨干企业认定”及“非凡雇主奖”等多项重要荣誉，品牌影响力持续提升。

### 2、开拓海外市场，实现高质量规模扩张

2025 年，公司海外业务紧抓 AI 浪潮与智能制造升级的战略机遇，实现高质量规模扩张与业务结构优化。受益于工业自动化需求爆发及与核心客户的深度合作，海外业务保持稳健增长态势；以 AI 边缘计算盒子（AI BOX）为代表的高附加值新产品线成功落地，成为海外业务的核心利润增长点。产品结构持续优化，商显与工业产品线实现跨越式发展，服务器主板、笔记本等全新品类成功实现从 0 到 1 的突破，进一步丰富海外产品矩阵。在市场拓展方面，新增欧洲重点市场核心代理渠道，夯实区域布局；在亚太关键行业市场，JWIPC 品牌商显解决方案在大型交通枢纽实现规模化部署，取得领先市场份额，树立行业应用标杆。公司积极参与 GITEX、ISE、SPS 等全球顶级行业展会，与本地领先企业开展线下联合营销，持续扩大高端客户网络，品牌国际影响力与市场认知度稳步提升，海外销售收入实现显著增长，盈利能力持续增强。

### 3、布局新赛道，完善具身智能全链路解决方案

为顺应全球人工智能（含具身智能）发展趋势，公司持续拓展新应用领域，完善具身智能全链路解决方案。在具身智能领域，推出基于 Nvidia、Intel、Rockchip 等多个芯片平台的“智擎系列”具身智能控制器，可作为机器人“大脑”或“大小脑”核心控制器，为人形机器人、四足机器人及工业手臂等多形态、多场景应用提供强大控制能力，具备高速通信、高可靠性与高效散热等优势。同时，公司通过战略投资南京宇叠智能科技有限公司（UDEXREAL），进一步拓展触觉感知领域布局，其基于液态金属的柔性传感器具有高延展性、高灵敏度和强耐疲劳性等性能优势，有效突破了传统传感器在形态适配与信号稳定性方面的瓶颈，可广泛应用于机器人灵巧操作、医疗康复监测、工业安全感知等场景。公司与宇叠智能将协同打造“机器人训练与仿真—大小脑核心控制—触觉感知应用”一体化的解决方案，延展并丰富机器人产业链布局，共同开拓具身智能产业新赛道。

## 2、收入与成本

### （1）营业收入构成

单位：元

	2025 年		2024 年		同比增减
	金额	占营业收入比重	金额	占营业收入比重	
营业收入合计	4,086,757,920.43	100%	4,034,141,912.15	100%	1.30%
分行业					
行业终端	2,215,336,005.20	54.20%	2,597,254,919.00	64.38%	-14.70%
ICT 基础设施	802,932,762.27	19.65%	631,425,722.06	15.65%	27.16%
智算业务	461,603,585.79	11.30%	300,934,908.20	7.46%	53.39%

工业物联网	251,325,084.77	6.15%	151,161,866.53	3.75%	66.26%
其他	355,560,482.40	8.70%	353,364,496.36	8.76%	0.62%
分产品					
行业终端	2,215,336,005.20	54.20%	2,597,254,919.00	64.38%	-14.70%
ICT 基础设施	802,932,762.27	19.65%	631,425,722.06	15.65%	27.16%
智算业务	461,603,585.79	11.30%	300,934,908.20	7.46%	53.39%
工业物联网	251,325,084.77	6.15%	151,161,866.53	3.75%	66.26%
其他	355,560,482.40	8.70%	353,364,496.36	8.76%	0.62%
分地区					
华南	1,288,380,758.58	31.52%	788,361,220.24	19.54%	63.43%
华东	916,987,876.43	22.44%	869,787,010.79	21.57%	5.43%
华中	582,323,095.86	14.25%	913,061,958.43	22.64%	-36.22%
华北	565,833,660.42	13.85%	598,013,857.22	14.82%	-5.38%
西南	391,628,690.41	9.58%	526,235,327.96	13.04%	-25.58%
东北	3,780,663.63	0.09%	2,011,783.75	0.05%	87.93%
西北	1,477,949.14	0.04%	500,091.18	0.01%	195.54%
境外	336,345,225.96	8.23%	336,170,662.58	8.33%	0.05%
分销售模式					
直销	3,777,494,756.50	92.43%	3,724,760,410.28	92.33%	1.42%
代理销售	304,283,023.46	7.45%	304,791,534.37	7.56%	-0.17%
其他	4,980,140.47	0.12%	4,589,967.50	0.11%	8.50%

(2) 占公司营业收入或营业利润 10%以上的行业、产品、地区、销售模式的情况

适用 不适用

单位：元

	营业收入	营业成本	毛利率	营业收入比上年同期增减	营业成本比上年同期增减	毛利率比上年同期增减
分行业						
行业终端	2,215,336,005.20	1,980,477,900.98	10.60%	-14.70%	-15.04%	0.35%
ICT 基础设施	802,932,762.27	681,976,062.89	15.06%	27.16%	23.00%	2.87%
智算业务	461,603,585.79	107,913,285.26	76.62%	53.39%	98.00%	-5.27%
工业物联网	251,325,084.77	190,125,713.32	24.35%	66.26%	60.38%	2.77%
分产品						
行业终端	2,215,336,005.20	1,980,477,900.98	10.60%	-14.70%	-15.04%	0.35%
ICT 基础设施	802,932,762.27	681,976,062.89	15.06%	27.16%	23.00%	2.87%
智算业务	461,603,585.79	107,913,285.26	76.62%	53.39%	98.00%	-5.27%
工业物联网	251,325,084.77	190,125,713.32	24.35%	66.26%	60.38%	2.77%
分地区						
华南	1,288,380,758.58	1,107,769,939.51	14.02%	63.43%	58.38%	2.74%
华东	916,987,876.43	733,045,866.16	20.06%	5.43%	-3.36%	7.27%
华中	582,323,095.86	536,099,541.72	7.94%	-36.22%	-36.69%	0.69%
华北	565,833,660.42	257,604,273.56	54.47%	-5.38%	-13.62%	4.34%
分销售模式						
直销	3,777,494,756.50	3,012,733,093.77	20.25%	1.42%	-2.82%	3.48%

公司主营业务数据统计口径在报告期发生调整的情况下，公司最近 1 年按报告期末口径调整后的主营业务数据

适用 不适用

(3) 公司实物销售收入是否大于劳务收入

是 否

行业分类	项目	单位	2025 年	2024 年	同比增减
行业终端	销售量	台	3,032,759	2,963,954	2.32%
	生产量	台	3,044,498	3,114,254	-2.24%
	库存量	台	379,193	368,219	2.98%
ICT 基础设施	销售量	台	1,058,680	1,139,918	-7.13%
	生产量	台	1,019,099	1,275,006	-20.07%
	库存量	台	192,039	232,422	-17.37%
工业物联网	销售量	台	250,936	172,943	45.10%
	生产量	台	261,099	189,085	38.09%
	库存量	台	58,818	48,936	20.19%

相关数据同比发生变动 30% 以上的原因说明

适用 不适用

工业物联网类别销售量、生产量变动的主要原因系公司加大对工业产品的投入，客户需求量增加所致。

**(4) 公司已签订的重大销售合同、重大采购合同截至本报告期的履行情况**

适用 不适用

**(5) 营业成本构成**

行业分类

单位：元

行业分类	项目	2025 年		2024 年		同比增减
		金额	占营业成本比重	金额	占营业成本比重	
行业终端	成本	1,980,477,900.98	60.68%	2,330,978,350.37	69.52%	-15.04%
ICT 基础设施	成本	681,976,062.89	20.90%	554,445,779.67	16.53%	23.00%
工业物联网	成本	190,125,713.32	5.83%	118,548,585.43	3.54%	60.38%
智算业务	成本	107,913,285.26	3.31%	54,502,404.82	1.63%	98.00%
其他	成本	303,080,298.78	9.28%	294,526,861.66	8.78%	2.90%
营业成本合计	成本	3,263,573,261.23	100.00%	3,353,001,981.95	100.00%	-2.67%

说明

无

**(6) 报告期内合并范围是否发生变动**

是 否

详见本报告第八节、九、5、其他原因的合并范围变动

**(7) 公司报告期内业务、产品或服务发生重大变化或调整有关情况**

适用 不适用

**(8) 主要销售客户和主要供应商情况**

公司主要销售客户情况

前五名客户合计销售金额（元）	1,778,783,808.50
----------------	------------------

前五名客户合计销售金额占年度销售总额比例	43.53%
前五名客户销售额中关联方销售额占年度销售总额比例	0.00%

公司前 5 大客户资料

序号	客户名称	销售额（元）	占年度销售总额比例
1	第一名	750,970,629.50	18.38%
2	第二名	356,169,041.92	8.72%
3	深圳市绿联科技股份有限公司	317,861,213.89	7.78%
4	深圳海兰电子有限公司	192,200,846.10	4.70%
5	第五名	161,582,077.09	3.95%
合计	--	1,778,783,808.50	43.53%

主要客户其他情况说明

适用 不适用

公司主要供应商情况

前五名供应商合计采购金额（元）	1,179,378,128.66
前五名供应商合计采购金额占年度采购总额比例	34.01%
前五名供应商采购额中关联方采购额占年度采购总额比例	0.00%

公司前 5 名供应商资料

序号	供应商名称	采购额（元）	占年度采购总额比例
1	第一名	383,077,681.43	11.05%
2	欣泰亚洲有限公司	370,378,406.77	10.68%
3	第三名	222,848,458.23	6.43%
4	深圳市金泰克半导体有限公司	101,755,994.30	2.93%
5	第五名	101,317,587.93	2.92%
合计	--	1,179,378,128.66	34.01%

主要供应商其他情况说明

适用 不适用

报告期内公司贸易业务收入占营业收入比例超过 10%

适用 不适用

### 3、费用

单位：元

	2025 年	2024 年	同比增减	重大变动说明
销售费用	74,163,299.52	83,618,006.42	-11.31%	
管理费用	124,209,728.21	107,808,487.71	15.21%	
研发费用	171,235,557.08	170,909,515.93	0.19%	
财务费用	19,942,196.16	25,932,787.59	-23.10%	

### 4、研发投入

适用 不适用

主要研发项目名称	项目目的	项目进展	拟达到的目标	预计对公司未来发展的影响
基于 Intel ESG 平台开发智算中心多 GPU 推理服务器	满足高性能计算需求，增强 AI 算力，以及支持多种计算密集型应用，为用户提供更加强大大、灵活且成本效益高的计算资源	已完成	提供高性能的图形处理能力和 AI 算力，同时具备弹性、低成本、易于使用等特性。适合于需要大规模并行计算的场景，如深度学习训练、科学计算、图形渲染以及其他需要高 GPU 处理能力或显存容量的 AI 推理业务	扩展公司 AI 推理服务器产品线，满足当前市场需求，提高产品市场影响力
基于 Intel N100 平台开发的 2 盘位存储 NAS 项目	开发一款低功耗，高性价比的家用与小型办公的 2 盘存储方案	已完成	提供 2 个硬盘扩展存储，支持 RAID 数据安全，兼顾 NAS 存储， Docker，虚拟机等多功能一体化，同时支持打造个人高清影院，支持 AI 相册管理	打造高性价比、低功耗的轻量化存储方案，丰富公司智能硬件产品矩阵。项目可拓展家用及小型商用存储市场，提升产品盈利能力，强化边缘数据管理能力，为公司构建多元化业务布局，实现稳健持续发展
基于 Intel Alder Lake 平台开发的双网整机项目	满足医疗行业信息化发展，对医疗商用 PC 的需求，产品具备可靠性和稳定性强、外设可扩展性好、静电浪涌防护高等优点	已完成	稳定可靠的医疗行业商用 PC,可满足 7*24H 长时间运行；双千兆网络，内外网分离，保护医疗数据安全；丰富的外设接口和扩展插槽，支持多种应用场景；内置大功率双声道喇叭，满足医院语音报备需求；固态硬盘+机械硬盘，兼顾运行速度和数据存储；多路测温 sensor，智能温控技术及风扇降噪静音	凭借高性能与双网物理隔离、稳定传输特性，精准适配医疗影像、智慧诊疗、手术室控制等场景。可强化公司在医疗智能硬件领域的技术优势，提升医疗方案竞争力，助力拓展医院与医疗设备市场，为医疗业务高质量发展提供稳定支撑
基于 RK3588 平台开发的 4 盘位存储 NAS 项目	开发一款基于国产 ARM 旗舰芯片，高性能 4 盘 NAS 存储方案，打造一款集 AI，存储，多媒体，边缘计算多合一的智能 NAS 设备	已完成	提供高性能的 CPU 处理能力与 AI 加速，支持 4 个硬盘扩展存储，支持 RAID 功能，实现 NAS 存储，视频加速，是 AI 计算的一款高性能 NAS 设备与小企业智能私有云存储方案	进一步补充公司 ARM 架构的 NAS 产品线，积累 ARM 架构 NAS 产品研发、适配与工程化经验，提升自研核心能力。同时填补市场 ARM 高性能 NAS 空白，推出差异化竞争力产品，提升公司在 NAS 领域的市场地位与品牌影响力，为业务拓展和持续增长提供有力支撑
基于 AMD B850M 平台针对消费类市场开发的高端性能主板项目	在保障供电稳定性、兼容性等核心功能的基础上，融入潮流配色、解构主义设计、盲盒式配件等潮玩元素，打造细分领域差异化标杆产品	研发中	产品面向渠道 DIY 市场终端用户，在保障核心性能与兼容性的基础上，剔除不必要规格，注入潮玩配色、限量收藏等微创新元素，实现硬件实用性与潮流收藏性的平衡，打造细分领域差异化标杆，满足用户对个性化体验与专业性能的双重诉求	聚焦 PC 硬件领域“性能瓶颈突破”“形态创新”“软硬协同”三大核心痛点，通过技术研发与方案优化，有望在硬件性能、结构设计、软体创新三大领域实现突破性进展，提高产品影响力
基于 NVIDIA Jetson Thor 平台开发的人形机器人“大小脑一体化”控制项目	项目旨在依托 NVIDIA Jetson Thor 平台的 Blackwell 架构与超高 AI 算力，构建新一代人形机器人“大小脑一体化”控制器。通过深度融合高性能计算与实时控制能力，解决传统架构中感知与决策分离的瓶颈，为复杂环境下的多模态交互、全身运动控制及边缘侧大模型推理	已完成	本项目拟基于 NVIDIA Jetson Thor 平台，构建具备超强 AI 算力与实时控制能力的“大小脑一体化”机器人控制器。通过深度融合高性能计算与确定性实时操作系统，实现感知、决策与控制的高度协同，支持多模态大模型（如 VLA/VLM）在端侧高效运行，满足人形机器人在复杂非结构化环境中的实时响应、自主导航与灵巧操作需求	与 NVIDIA 全球首发人形机器人“大小脑一体化”控制器，同步推出高端具身智能控制器产品线，实现与 NVIDIA 技术协同首发。行业首发优势将奠定公司技术领跑地位，抢占具身智能核心赛道，构建高端控制器生态壁垒，显著提升品牌话语权与市场竞争力，为机器人产业布局与长期增长筑牢根基

	提供强大、灵活且高效的计算资源支撑，从而加速具身智能技术的落地与产业化进程			
基于 Intel W680 平台开发的高性能图形工作站服务器	基于 Intel W680 的高性能图形工作站/服务器、工控机，其市场前景非常光明。精准地定位在了“高性能”与“专业化”的交汇点	已完成	首创在一个产品中同时满足工作站、服务器、工控机三种应用场景需求，可以同时推出整机解决方案和主板/准系统两种模式，满足不同客户需求	本土化的技术支持和快速响应的服务能力，与国际品牌竞争形成重要优势
基于兆芯 KH-40000 平台开发的国产化高性能服务器项目	完善国产化服务器产品的品类	已完成	丰富公司服务器产品线国产化兆芯平台的产品	契合信创战略，补齐公司国产 x86 服务器产品线。项目可积累国产芯片适配、整机研发与行业落地经验，抢占政务、金融、能源等关键领域国产化替代市场，提升公司在信创产业的核心竞争力与品牌地位，保障供应链安全，为业绩增长与长期发展注入强劲动力
基于华为鲲鹏 920 模组开发的高性能双路服务器	开发双路支持 4 张标准双宽 GPU 的鲲鹏服务器产品来满足硬件搭配	研发中	结合华为昇腾 AI 芯片、鲲鹏主板等，构建完整计算生态	依托多核算力与全链路安全能力，进一步夯实公司自主可控核心技术优势，可有效满足信创、云计算、大数据等高算力场景需求，提升整体解决方案竞争力，助力公司开拓政企、交通等关键行业市场，为公司构建长期技术壁垒与持续增长动能，推动业务高质量发展
基于 NVIDIA Jetson NX&NANO 平台开发的移动类机器人大小脑一体化控制器项目	本项目旨在针对人形类机器人在复杂动态环境下对实时感知、自主决策及精准运动控制的迫切需求，研发一种基于 NVIDIA Jetson NX 与 NANO 边缘计算平台的“大小脑一体化”智能控制器	已完成	本项目拟基于 NVIDIA Jetson NX 与 NANO 平台，构建一款面向移动机器人的“大小脑一体化”智能控制器。旨在突破传统架构中感知决策（大脑）与运动控制（小脑）分离带来的高延迟与高成本瓶颈，利用边缘 AI 的强大算力实现从环境感知、路径规划到姿态稳定的全链路实时处理	突破大小脑分离架构瓶颈，实现全链路实时处理，填补行业一体化控制方案空白。大幅提升公司技术壁垒与方案竞争力，拓宽应用场景，打造核心优势，为公司持续高质量发展提供强劲支撑
基于 RK3588S 平台面向机器人行业开发的运算控制器项目	本项目旨在依托 RK3588S2 芯片卓越的高性能计算架构与强大的 AI 算力引擎，深度契合机器人行业对边缘侧智能处理的严苛要求。通过构建高效、稳定的运算控制器，致力于解决复杂场景下多传感器数据融合、实时路径规划及高精度运动控制等计算密集型应用的痛点	已完成	本项目拟达成构建一款集高性能异构计算与边缘智能于一体的核心运算控制器目标。旨在充分发挥 RK3588S 平台的强大算力，实现毫秒级实时运动控制与高精度多传感器融合，完美适配复杂动态环境下的 SLAM 建图、自主导航及人机交互等计算密集型任务。同时，通过软硬一体化的深度优化，打造具备高弹性、低功耗及高性价比特性的通用化硬件平台，大幅降低机器人产品的开发门槛与部署成本，从而推动具身智能技术在工业与服务领域的规模化落地	强化公司在边缘 AI 计算、智能控制与多感知融合方面的核心技术优势，提升机器人整体解决方案的成熟度与竞争力。助力公司深度切入工业机器人、服务机器人、智能装备等高速增长赛道，扩大高端市场覆盖，形成差异化产品壁垒，同时带动上下游生态协同，提升品牌影响力与盈利能力，为公司持续高质量发展提供强劲动力与长期增长支撑
基于 Intel Coffee Lake Z390 芯片组针对视觉检测作为芯片板及底	STC 核心板+STM 底板+STE 扩展板构造，SMARTRIX 全栈可重构解决方案，节省开发成	研发中	通过更换不同场景核心板/底板/子卡快速开发，满足不同的行业应用需求	补齐公司在高性能工业硬件产品线，全面提升视觉检测方案竞争力，助力拓展智能制造高端市场，优化产品结

板项目	本, PIN 口 100%兼容, 快速开发			构与盈利能力, 支撑长期稳健发展
基于飞腾 D3000M 平台开发的台式机信创 PC 项目	在保证与桌面版 D3000 相近的峰值性能的同时, 通过优化设计 (如动态频率电压调整 DVFS、电源状态管理), 大幅降低典型功耗和峰值功耗, 以满足移动设备对续航和散热的高要求	研发中	开发小型台式机, 将 CPU、内存、存储、网络和显示接口高度集成, 为制造 PC 小型化提供成熟的参考设计	丰富公司国产台式机产品线, 提升公司核心技术壁垒与信创资质, 有助于抢占国产化替代市场, 增强政企、行业拓展能力, 优化业务结构与盈利水平, 为公司长期高质量发展夯实基础
基于海光 HG3450 平台开发的国产化嵌入式工控机	通过自主研发和技术创新, 基于国产海光 HG3450G 平台研发, 实现智微海光 BOX 产品在我国交通应用领域的自主可控	研发中	研发一款高度集成、开箱即用、国产平台的交通行业控制器	依托国产算力芯片, 构建全栈自主可控方案、深耕场景化落地、完善生态与标准, 形成技术、产品、市场的闭环优势, 增强公司在交通行业国产化技术实力, 抢占交通国产化替代机遇
基于海光 HG3450/HG345G 平台开发面向工业领域的国产工业主板项目	通过自主可控的高性能硬件平台, 满足工业领域对国产化替代、安全可靠、算力提升及环境适应性的迫切需求, 助力关键行业基础设施的数字化转型与智能化升级	研发中	针对工业核心领域, 突破工业计算瓶颈, 构建自主可控防护体系, 推动国产化软硬件协同, 助力国产化替代与降本增效	强化在工业领域自主可控的核心能力, 抢占工业国产化替代先机, 打造国产化工业主板标杆
基于 Intel PTL 平台开发面向消费市场的高性能 MINI PC 项目	依托 Intel Panther Lake-H 高性能移动处理器平台, 研发一款集“高性能计算、多接口扩展、智能场景适配、稳定可靠运行”于一体的旗舰级 MINI PC 产品	研发中	攻克雷电 4 多功能适配、PCIe 5.0 高速存储兼容、多场景散热优化、本地 AI 算力集成等核心技术, 形成具备自主知识产权的硬件架构方案与软件适配体系, 打造覆盖专业办公、内容创作、边缘计算、工业控制等多场景的高端 MINI PC 产品系列	填补国内高端 MINI PC 在高性能与扩展性平衡领域的空白
基于 RK3588 平台开发集成路由的 AI BASE 项目	开发一款基于国产 ARM 高性能 SOC, 集成 NPU 算力模组, 集成音频算法模块多合一的智能 3 盘 NAS, 为用户提供满足存储与智能家居安防的集成 NAS 设备	研发中	集成 RK3588 高性能八核处理, RK128X 高算力芯片, 支持扩展 3 个硬盘存储, 集成 Matter, Zigbee 协议, 满足智能家居集成应用需求, 实现 NAS+智能家居场景的云存储解决方案	丰富公司 NAS 产品线, 填补公司在 NAS+智能家居解决方案的空白
搭配 F81602 实现 LPC 总线转 CAN 软件	弥补大多数 PC 芯片上没有集成 CAN 总线的缺陷, 提高下游场景需求的实时性、高可靠性	已完成	弥补 PC 芯片上没有集成 CAN 总线的缺陷, 兼容 Intel、AMD、兆芯和海光等主流平台	全面提升产品性能和市场竞争力

公司研发人员情况

	2025 年	2024 年	变动比例
研发人员数量 (人)	426	388	9.79%
研发人员数量占比	24.71%	23.29%	1.42%
研发人员学历结构			
本科	290	242	19.83%
硕士	11	10	10.00%
专科及以下	125	136	-8.09%
研发人员年龄构成			

30 岁以下	125	117	6.84%
30~40 岁	193	192	0.52%
40 岁以上	108	79	36.71%

公司研发投入情况

	2025 年	2024 年	变动比例
研发投入金额（元）	171,235,557.08	170,909,515.93	0.19%
研发投入占营业收入比例	4.19%	4.24%	-0.05%
研发投入资本化的金额（元）	0.00	0.00	0.00%
资本化研发投入占研发投入的比例	0.00%	0.00%	0.00%

公司研发人员构成发生重大变化的原因及影响

适用 不适用

研发投入总额占营业收入的比重较上年发生显著变化的原因

适用 不适用

研发投入资本化率大幅变动的原因及其合理性说明

适用 不适用

## 5、现金流

单位：元

项目	2025 年	2024 年	同比增减
经营活动现金流入小计	10,705,731,431.12	6,989,712,036.85	53.16%
经营活动现金流出小计	11,381,342,762.05	5,841,788,041.12	94.83%
经营活动产生的现金流量净额	-675,611,330.93	1,147,923,995.73	-158.86%
投资活动现金流入小计	5,511,350,237.73	2,889,441,440.38	90.74%
投资活动现金流出小计	5,612,033,217.94	3,967,253,987.36	41.46%
投资活动产生的现金流量净额	-100,682,980.21	-1,077,812,546.98	90.66%
筹资活动现金流入小计	1,660,169,050.52	1,115,928,485.06	48.77%
筹资活动现金流出小计	1,169,638,665.76	548,861,809.10	113.10%
筹资活动产生的现金流量净额	490,530,384.76	567,066,675.96	-13.50%
现金及现金等价物净增加额	-302,277,290.06	622,885,640.28	-148.53%

相关数据同比发生重大变动的主要影响因素说明

适用 不适用

- (1) 本年度经营活动现金流入小计同比增加 53.16%，主要是销售规模增加带来的回款增加所致；
- (2) 本年度经营活动现金流出小计同比增加 94.83%，主要是原材料备货增加所致；
- (3) 本年度投资活动现金流入小计同比增加 90.74%，主要是理财产品到期赎回所致；
- (4) 本年度投资活动现金流出小计同比增加 41.46%，主要是购买理财产品所致；
- (5) 本年度筹资活动现金流入小计同比增加 48.77%，主要是银行借款增加所致；

(6) 本年度筹资活动现金流出小计同比增加 113.10%，主要是银行借款到期还款所致；

(7) 本年度现金及现金等价物净增加额同比减少 148.53%，主要是原材料备货增加带来付款增加所致。

报告期内公司经营活动产生的现金净流量与本年度净利润存在重大差异的原因说明

适用 不适用

报告期内，公司实现净利润 2.72 亿元，经营活动产生的现金流量净额为-6.76 亿元，差异为 9.48 亿元，主要系报告期内原材料备货增加带来付款增加所致，具体详见本报告“第八节 财务报告”之“七、79、现金流量表补充资料”。

## 五、非主营业务分析

适用 不适用

单位：元

	金额	占利润总额比例	形成原因说明	是否具有可持续性
投资收益	6,443,160.54	1.95%	主要系本期投资理财产品收益	否
公允价值变动损益	19,213,570.08	5.81%	主要系本期投资理财产品收益及报告期期末持有投资理财产品的公允价值变动	否
资产减值	-89,319,005.63	-27.01%	主要系本期计提的存货跌价准备。同时本期转销存货跌价准备 51,595,014.33 元，具体详见合并财务报表项目注释 10.(3)存货跌价准备和合同履约成本减值准备	否
营业外收入	46,962.89	0.01%		否
营业外支出	1,207,399.49	0.37%		否
信用减值	-26,888,297.33	-8.13%	主要系本期计提的应收账款坏账准备	否

## 六、资产及负债状况分析

### 1、资产构成重大变动情况

单位：元

	2025 年末		2025 年初		比重增 减	重大变动说明
	金额	占总资产比例	金额	占总资产比例		
货币资金	1,120,704,893.32	18.17%	1,477,783,251.64	28.83%	-10.66%	主要系报告期内原材料备货带来的付款增加所致
交易性金融资产	967,114,384.21	15.68%	999,054,960.57	19.49%	-3.81%	主要系报告期内理财产品到期赎回所致
应收账款	907,559,734.47	14.71%	872,805,245.12	17.03%	-2.32%	主要系报告期内销售收入规模增加所致
预付款项	263,014,112.71	4.26%	30,370,298.08	0.59%	3.67%	主要系报告期内原材料备货带来的付款增加所致
存货	1,778,756,460.96	28.83%	855,768,427.02	16.70%	12.13%	主要系报告期内原材料备货增加所致
其他流动资产	211,738,655.61	3.43%	109,033,621.16	2.13%	1.30%	主要系报告期内待抵扣进项税额增加所致
长期股权投资	24,260,855.41	0.39%	0.00	0.00%	0.39%	主要系报告期内增加新业务方向的股权投资所致
投资性房地产	64,108,014.42	1.04%	13,062,957.77	0.25%	0.79%	主要系报告期内公司将部分自有房产对外出租，相应由固定

						资产转入投资性房地产所致
固定资产	591,487,932.22	9.59%	593,684,023.51	11.58%	-1.99%	
在建工程	1,065,210.40	0.02%	60,473,515.28	1.18%	-1.16%	主要系报告期内公司厂房竣工验收转固所致
使用权资产	51,193,940.47	0.83%	11,051,703.84	0.22%	0.61%	主要系报告期内增加长期租赁的办公场地所致
短期借款	1,163,734,293.66	18.86%	765,192,031.73	14.93%	3.93%	主要系报告期内业务规模扩张带来的资金需求增加所致
应付票据	1,443,119,412.37	23.39%	1,147,939,171.67	22.40%	0.99%	主要系报告期内增加供应商的票据结算金额所致
合同负债	52,770,934.51	0.86%	9,463,184.98	0.18%	0.68%	主要系报告期内客户预收款增加所致
长期借款	39,970,000.00	0.65%	0.00	0.00%	0.65%	主要系报告期内业务规模扩张带来的资金需求增加所致
租赁负债	58,992,245.72	0.96%	4,989,087.44	0.10%	0.86%	主要系报告期内增加长期租赁的办公场地所致

境外资产占比较高

适用 不适用

## 2、以公允价值计量的资产和负债

适用 不适用

单位：元

项目	期初数	本期公允价值变动损益	计入权益的累计公允价值变动	本期计提的减值	本期购买金额	本期出售金额	其他变动	期末数
<b>金融资产</b>								
交易性金融资产（不含衍生金融资产）	999,054,960.57	4,193,533.20			5,623,500,000.00	5,659,634,109.56		967,114,384.21
其他权益工具投资	4,000,000.00		-60,000.00		2,400,000.00			6,340,000.00
其他非流动金融资产					20,000,000.00			20,000,000.00
金融资产小计	1,003,054,960.57	4,193,533.20	-60,000.00		5,645,900,000.00	5,659,634,109.56		993,454,384.21
应收款项融资							8,364,268.00	8,364,268.00
上述合计	1,003,054,960.57	4,193,533.20	-60,000.00		5,645,900,000.00	5,659,634,109.56	8,364,268.00	1,001,818,652.21
<b>金融负债</b>								

其他变动的内容

系在报告期内收到信用等级高的银行承兑汇票导致应收款项融资的增加。

报告期内公司主要资产计量属性是否发生重大变化

是 否

## 3、截至报告期末的资产权利受限情况

详见本报告“第八节财务报告”之“七、31、所有权或使用权受到限制的资产”。

## 七、投资状况分析

### 1、总体情况

适用 不适用

报告期投资额（元）	上年同期投资额（元）	变动幅度
76,866,900.85	32,466,059.58	136.76%

### 2、报告期内获取的重大的股权投资情况

适用 不适用

### 3、报告期内正在进行的重大的非股权投资情况

适用 不适用

单位：元

项目名称	投资方式	是否为固定资产投资	投资项目涉及行业	本报告期投入金额	截至报告期末累计实际投入金额	资金来源	项目进度	预计收益	截止报告期末累计实现的收益	未达到计划进度和预计收益的原因	披露日期（如有）	披露索引（如有）
东莞智微厂房	自建	是	其他电子制造业	25,066,900.85	463,857,183.53	募集资金	92.33%	0.00	0.00	尚在建设期		
合计	--	--	--	25,066,900.85	463,857,183.53	--	--	0.00	0.00	--	--	--

### 4、金融资产投资

#### （1）证券投资情况

适用 不适用

公司报告期不存在证券投资。

#### （2）衍生品投资情况

适用 不适用

公司报告期不存在衍生品投资。

## 八、重大资产和股权出售

### 1、出售重大资产情况

适用 不适用

公司报告期末未出售重大资产。

### 2、出售重大股权情况

适用 不适用

## 九、主要控股参股公司分析

适用 不适用

主要子公司及对公司净利润影响达 10%以上的参股公司情况

单位：元

公司名称	公司类型	主要业务	注册资本	总资产	净资产	营业收入	营业利润	净利润
腾云智算	子公司	智算基础设施、服务	100,000,000	1,253,504,205.16	401,379,379.91	462,363,703.40	227,728,337.73	207,300,671.11

报告期内取得和处置子公司的情况

适用 不适用

单位：元

公司名称	报告期内取得和处置子公司方式	对整体生产经营和业绩的影响
智微智算	设立	无
街未觉醒	设立	-1,254,904.26
艾玮智途	设立	无
新兆电	注销	-10,848,515.42

主要控股参股公司情况说明

腾云智算成立于 2024 年 1 月，系公司持股 51%的控股子公司，2025 年实现营业收入 4.62 亿元，实现净利润 2.07 亿元，

2025 年该公司收入与利润增长主要系算力市场需求增加，在手订单显著增加。

## 十、公司控制的结构化主体情况

适用 不适用

## 十一、公司未来发展的展望

### （一）未来战略

公司继续秉承“全面拥抱 AI+”的核心战略，坚守“互联网硬件及全场景 AI 算力底座提供商”定位，专注于为客户提供智能场景下“端边云网”一体化软硬件产品及方案，坚持以市场为导向，围绕“管理系统化、响应敏捷化、产品精准化、品质卓越化、服务专业化”的发展方向，通过产品库升级、柔性供应链建设、全域生态联动，为合作伙伴持续赋能。

依托在 AI 融合、具身智能、智算服务等领域的布局，公司将持续深化“AI+”战略导向，完善“感知 AI、生成式 AI、AGENT+RAG、物理 AI（具身智能）”全链条的产品线布局，重点抢抓从 AI 训练到 AI 推理的历史性机遇，深度拓展推理市场，强化“AI 训练+AI 推理”双向协同，构建全链路算力优势，夯实全场景 AI 算力底座，实现核心业务的迭代延伸与新增长极的持续突破，具体规划如下：

#### 1、“AI+”全链条产品布局（衔接现有业务，深化迭代）

**感知 AI：**依托成熟的视觉、语音类感知 AI 业务基础，持续加强基于 Nvidia Jetson、Rockchip 及国产算力芯片平台的产品研发，推动各类边缘 AI 产品在智慧城市、智慧教育、医疗影像、交通管理、工业检测等现有场景的规模化落地，同时拓展新应用场景，巩固感知 AI 业务的市场优势。

**生成式 AI：**持续强化云侧智算业务能力，完善从高性能算力硬件供给、算力设备维保运维到云侧智算全栈服务的一体化体系。一方面，打造定制化、高适配的 AI 算力设备体系，满足客户自建算力集群的硬件需求，延续与头部互联网大厂、IDC 厂商的深度合作；另一方面，根据客户需求高效部署算力池和云平台，通过灵活的算力租赁模式，为企业及个人开发者等 AI 需求方提供高性价比的算力支持，实现算力资源的按需调配、弹性扩容。公司持续深化云侧智算业务的技术迭代与场景延伸，不断提升算力利用效率、降低服务成本，同步打造安全合规的算力服务体系，保障客户数据与模型安全，以全链路、场景化的云侧智算能力，为各行业大模型研发与生成式 AI 规模化应用筑牢算力根基，实现与客户在 AI 赛道的协同发展、价值共生。

**智能体 AI：**结合边缘算力与端侧 AI 产品的布局，抢抓开源模型丰富化带来的 AGENT 开发机遇，进一步优化边缘算力一体机及端侧算力终端产品，精准满足中小企业和个人的算力需求。依托现有感知 AI 场景基础，推动传统场景向大模型驱动的新业态重塑，助力 AGENTIC AI 实现高速发展，拓宽端侧 AI 的应用边界。

**物理 AI（具身智能）：**依托在具身智能领域的技术突破与客户积累，凭借配件成熟、芯片算力提升、政策资金加持的行业机遇，全面铺开人形、四足类机器人相关业务，推广已推出的机器人“大脑”“小脑”及大小脑一体产品。同时，优化各类机器人控制器性能，助力传统移动类、工业类、服务类机器人完成具身智能升级，依托与南京宇叠智能的协同合作，完善“机器人训练与仿真—大小脑核心控制—触觉感知应用”一体化解决方案，持续拓展具身智能应用场景，巩固行业先发优势。

## 2、“AI 训练+AI 推理”双向协同，夯实全场景 AI 算力底座

**AI 训练布局：**聚焦核心能力升级，强化协同支撑。依托腾云智算现有智算服务基础，重点优化 AI 训练全链路服务能力，升级定制化 AI 训练硬件适配性，拓展多芯片架构支持，提升算力调度效率与安全合规水平，聚焦头部客户大规模训练需求，与 AI 推理业务形成协同，为推理产品场景适配提供技术支撑。

**AI 推理布局：**公司将 AI 推理作为未来重点增长方向，深度挖掘端边云全场景推理需求，通过“战略投资+产品迭代+场景拓展”三维发力，实现推理业务规模化发展。公司通过战略投资元川微，精准布局 LPU 推理芯片，依托元川微在推理芯片领域的先发优势，突破传统推理芯片算力、功耗、成本瓶颈，打造高性价比、高适配性的 LPU 推理芯片产品，填补公司在推理芯片领域的布局空白，形成“芯片-硬件-服务”一体化推理生态。公司将推动推理产品全场景覆盖，结合公司在端侧智能领域已实现大模型本地化部署的优势，深度融合现有边缘算力一体机、Mini PC、AI 边缘盒子（AIBOX）、具身智能控制器等产品的端侧、边缘侧推理性能，满足智慧城市、工业检测、机器人、智慧办公等场景的低延时、高可靠的推理需求。

公司将建立 AI 训练与 AI 推理的协同发展体系，一方面，利用 AI 训练业务积累的技术经验、客户资源，为推理业务提供技术支撑与市场导入，推动推理产品的场景化适配与优化；另一方面，通过推理业务的规模化落地，反哺 AI 训练业务，收集各行业推理场景的需求反馈，优化训练算力解决方案，提升训练算力的场景适配性，夯实全场景 AI 算力底座。

未来，公司将战略聚焦“AI+”全链条布局，重点发力 AI 推理赛道，强化“AI 训练+AI 推理”协同优势，紧扣行业发展趋势，衔接现有核心业务、拓展推理市场新空间，通过产品创新、业务协同、生态联动，持续释放增长潜力，应对各类行业挑战，力争在 AI 算力领域实现更大突破，为股东、客户及合作伙伴创造更大价值。

## （二）2026 年度经营计划

围绕公司未来战略，结合公司现有业务基础，2026 年公司将聚焦技术创新、业务升级、市场拓展及产业布局，重点推进 AI 推理赛道落地，同步深化四大核心业务迭代，实现高质量发展，具体经营计划如下：

### 1、深化技术创新与业务升级，全面提升企业竞争力

在行业终端领域，公司将坚守“端云协同、软硬一体”的核心战略，全面推进 AI PC 全系列产品落地，构建完善的端侧 AI 生态：基于终端用户需求，推出工作站级与消费级两大系列 AI PC 产品，工作站级 AI PC 与 Intel、AMD 共建联合研发联盟，推出 AI Mini 工作站，实现 100TOPS 算力与 100B 参数模型本地推理能力，降低专业 AI 开发门槛；消费级 AI PC 则布局 50TOPS 算力产品线，支持 7B 至 30B 模型流畅运行，并通过 Copilot+生态实现“AI 助手”无缝集成。除硬件布局外，智微还致力于构建开放且具强黏性的 AI 赋能生态体系，通过技术侧持续优化底层软件、编译器及算力，推动自研硬件与主流开源大模型深度适配，提升模型推理效率、降低开发门槛；应用侧则携手金融、教育、制造等行业 ISV 伙伴，共建智能体应用生态，聚焦智能投研、AI 内容生成、企业流程自动化等高价值场景，加速 AI 技术向实际生产力转化，形成“硬件+生态”双轮驱动的技术价值闭环。紧抓信创产业爆发机遇，持续规划并布局新一代信创平台 PC 产品线，重点突破头部品牌客户。深化 OPS 领域“AI+显示”融合创新，巩固智慧教育等核心市场优势，并加速向更广泛的商业显示、数字标牌等领域渗透。依托“云网边端”协同战略优化云终端产品，并深化与国产芯片平台的适配，在行业数字化转型和信创产业发展的浪潮中，为客户提供敏捷、安全、智能的云桌面硬件解决方案。

在 ICT 基础设施领域，以模块化、标准化技术提升开案效率、降低定制开发成本，加大国产化芯片适配研发力度以完善产品方案，同步布局高算力小型化技术等差异化技术，打造核心竞争力。聚焦 2026 年信创产品迭代，推进 X870 海外版优化及实现升级迭代，提升产品性能与竞争力。中长期布局绿色节能与高端定制化技术，研发低功耗、高续航的专用硬件产品，快速响应光伏等新能源行业需求；优化产品散热设计，降低能耗，契合海外绿色环保政策。针对跨国企业需求，研发定制化工业解决方案，提升深度定制能力，突破高端市场壁垒。

在工业物联网领域，紧扣工业互联网高质量发展与具身智能崛起双重机遇，以机器人控制器为核心增长引擎，推动人形机器人业务向头部客户批量供货；同时，持续协助国内合作伙伴开拓各区域业务，在工业自动化、交通、机器视觉领域打造更多标杆案例。公司将持续加大研发投入，优化产品性能与成本结构，提升高附加值产品占比，深化品牌建设与渠道合作。

在智算业务领域，实现“设备销售+服务+租赁”三轮驱动发展：稳固算力设备销售主业，依托优质原厂资源及专业供应链，以最新代次高性能算力设备高效满足客户需求，持续保持现有大客户 90%以上的黏性，实现设备销售规模化增长；积极拓展智算服务范围，在现有售后维保服务基础上，新增 GPU 维修、区域多功能仓建设及服务器运维三大核心服务，

推动智算服务产品化、标准化、可复用，通过高质量技术服务与快速响应，提升设备可用性、降低客户运维成本；不断完善算力租赁产品结构，加大品牌建设与市场曝光度，树立“可信赖算力服务”差异化定位，推动业务模式从“一次性租赁”向“长期合作+持续复租”升级，同时深化直销与渠道双轨业务拓展，联动高校、研究机构推动场景化租赁业务转化，结合业务需求扩容算力池，提升设备出租率，进一步扩大业务规模，提升客户满意度。

## 2、突破技术瓶颈，提升产品核心力

**具身智能：**以软件能力升级与底层技术突破为核心，快速建立具身智能领域差异化优势，推动公司从硬件厂商向高水平具身智能大小脑方案提供商转型。强化嵌入式软件资源投入，加快传感器外设适配与底层技术突破，优化产品性能，提升客户体验与产品竞争力；为客户提供快速导入支持，建立完善的技术服务体系，巩固技术优势。组建完整的具身智能研发团队，重点布局中间件与大小脑完整方案，打造软硬件一体化解决方案，全面覆盖具身智能核心技术领域，提升综合服务能力。

**硬件技术研究：**围绕能效提升与接口升级，持续开展硬件技术研发，满足市场多元化需求与行业标准要求。推进新国标能效提升，通过创新硬件设计与优化能源管理算法，全面满足最新能效标准，为客户提供更绿色、更经济的解决方案；重点推进 Intel、AMD 平台及国产化平台的能效提升，优化硬件功耗结构，提升产品续航与节能能力。

**结构技术研究：**以散热技术创新为核心，优化产品结构，提升设备稳定性与可维护性，适配高负载使用场景需求。推进产品散热技术突破，采用纳米增强型 VC 均热板技术，通过纳米级材料提高热传导效率，快速将核心部件产生的热量均匀分布并导出，确保设备在高负载运行下的稳定性，延长设备使用寿命。研发可拆卸式散热模块，采用创新模块化设计，允许用户根据实际使用场景和散热需求，灵活拆卸或更换散热模块，既便于设备维护与升级，也为未来散热方案迭代提供灵活空间，提升产品适配性与生命周期价值。

## 3、全球化市场拓展

公司海外业务将以“深化聚焦、生态共赢、服务前移”为核心策略，全面驱动全球化进程迈上新台阶。在市场策略上，公司将集中优势资源，聚焦越南、印度尼西亚、土耳其及欧洲工业市场，通过“大项目运作”与“本地化渠道网络建设”双线并进，实现在上述战略市场的规模化突破，并将越南打造为东南亚的区域制造与服务中心。技术方面，海外销售将持续传递公司技术价值，重点推广 AI PC 解决方案、新一代边缘 AI BOX 及高可靠工业物联网控制器，结合“硬件+DeviceOn 智能管理软件”的软硬一体方案，赋能全球客户数字化转型，构筑差异化竞争壁垒。同步开拓海外推理市场，依托海外现有渠道，打造海外 AI 推理业务增长极。同时，计划在核心区域设立本地支持办公室，携手当地优质集成商与软件开发商共建生态，推出认证联合方案，以服务前移优化响应周期与 RMA 流程，完成从“产品销售”向“价值服务”的升级，提升客户满意度与忠诚度。

## 4、持续探索可持续发展机遇，加强对外产业布局

公司依托在行业多年积累的经验与市场资源，积极开拓行业内外可持续发展新机遇。加大投资力度，强化对产业链上下游相关行业及企业的系统研究，兼顾短期效益与长期发展，多渠道挖掘效益可期、协同性强、具备前沿技术优势的

优质标的，科学规划投资方式与实施路径，以高效的投资并购完善产业布局，将更多资源投向具有高增长潜力和创新价值的领域，为公司未来可持续发展储备优质项目、培育新的利润增长点。公司将重点聚焦具身智能核心控制及部件、行业机器人领域、各类 AI 智能终端、AI 算力等产业发展方向，通过对外投资、并购整合及产业合作，不断拓展业务边界，提升产业链协同效应与核心竞争力，助力 AI 算力、具身智能等战略布局落地。

### **（三）可能面临的风险**

#### **1、产品及技术研发风险**

公司所属行业具有个性化需求强、产品和方案复杂度高、技术含量高等特点，对技术研发的要求较高。公司持续加大研发投入，给利润增长带来一定压力，如果公司的技术和产品研发时机掌握不准确，技术转化速度减缓或研发方向偏离客户需求，将存在产品不能形成技术优势、不能转化为经济效益的风险。同时，如果行业内新技术出现，或者更低成本的替代产品进入市场，而公司未能及时进行技术跟进、产品转型或推出有竞争力的新产品，公司将面临技术、产品被替代的风险。公司将围绕核心技术持续增加研发投入，紧跟行业发展趋势，加强新产品和新工艺的开发，依据科技激励制度和绩效考核办法，鼓励科技人员发明创新，持续引领技术的先进性，保持持续创新的能力，不断提升公司整体的技术水平，及时根据市场变化和客户需求推出新产品和解决方案。

#### **2、下游市场需求波动的风险**

公司产品覆盖行业终端、ICT 基础设施、工业物联网及智算设备等多个领域，产品的市场需求及价格波动，将对公司业绩产生重要影响。如果未来出现宏观经济形势下行、国家产业政策发生转变、下游行业信息化建设进度不及预期、消费者对相关电子产品的支出减少、下游客户业绩下滑等情况，进而导致市场需求出现波动，将对公司业绩产生不利影响。公司将进一步加强对宏观环境、行业、市场、客户层面的关注，对市场需求变化保持敏锐，提升产品性能，加强产品综合竞争力，同时开拓产品新的应用领域，从而更有效抵御市场波动对公司带来的负面影响。

#### **3、行业竞争加剧的风险**

随着下游行业信息化建设的不断推进，行业市场规模不断增长，行业内主要生产企业正逐步推出自己的产品，加剧了行业竞争。如果公司未来不能在产品研发、技术储备、响应速度、产品质量等方面保持自己的竞争力，公司的技术及生产能力无法满足客户对新产品的要求或客户临时变更、延缓或暂停新产品技术路线，或公司无法及时开发新客户，公司将面临市场竞争加剧的风险。公司将持续关注产业链格局趋势，保持与客户的紧密互动以把握客户需求，加强市场信息的搜集与分析以降低产品需求改变对公司造成的影响，参与业内领先客户的产品设计或合作开发产品，实现资源共享并确保研发技术能符合客户产品需求。

#### **4、技术人员流失风险**

公司属研发型公司，主要产品定制化程度较高，产品技术持续升级换代，因此，公司需不断加强技术研发能力，以便能够更好地服务客户，维持与主要客户的合作稳定性，增强与客户合作的紧密程度。保持现有研发技术人才队伍的稳定，以及不断培养和吸引优秀研发技术人才是公司发展的重要保证。如果未来公司不能吸引到业务发展所需的研发技术

人才，或不能做好研发技术人才的稳定和培养工作而造成研发技术人员发生较大规模的流失，将对公司经营及未来的长远发展产生不利影响。公司将不断完善绩效考核与激励机制，建立健全薪酬体系，实施人才激励计划，将核心员工的利益和公司利益紧密结合，保持团队的稳定，同时积极引进、培养核心技术人才，保障人才队伍稳定及后续人才培养引进，尽可能降低部分主要技术人员流失给公司带来的技术风险。

### 5、汇率波动风险

公司产品生产所需的芯片、硬盘、内存等境外采购成本相关结算以美元为主，存在一定金额的外汇敞口。随着经营规模的扩大，外汇结算量呈进一步提高趋势，若汇率出现持续大幅波动，则可能影响公司销售毛利和汇兑损益，对公司产生经营风险。面对全球复杂的政治经济局势和商业环境，公司将根据自身的业务发展需要，紧密关注国际外汇行情变动，合理开展外汇避险工作，并在必要时积极对冲重大汇率风险，尽可能降低汇率风险。

### 6、对外投资的风险

公司所投资企业未来市场或技术环境发生较大变化，或者双方在企业文化、团队管理、客户资源和项目管理等方面存在整合风险及项目未达预期风险。对此，公司将进一步做好对外投资项目的整合工作，推进管理制度的融合，加强内部控制制度的建设。

## 十二、报告期内接待调研、沟通、采访等活动

适用 不适用

接待时间	接待地点	接待方式	接待对象类型	接待对象	谈论的主要内容及提供的资料	调研的基本情况索引
2025年01月07日	公司	实地调研	机构	国寿养老、中信证券	公司基本情况、发展趋势、行业状况等	详见披露于巨潮资讯网（www.cninfo.com.cn）的《2025年1月7日投资者关系活动记录表》
2025年02月13日	公司	实地调研	机构	博时基金	公司基本情况、发展趋势、行业状况等	详见披露于巨潮资讯网（www.cninfo.com.cn）的《2025年2月13日投资者关系活动记录表》
2025年02月21日	公司	实地调研	机构	广发基金、天风证券、华西基金、申万宏源、华泰柏瑞、光证资管、中邮证券、开源计算机、兴业计算机、前海人寿资管、创富兆业、宝盈基金、博时计算机、国联基金、融通基金	公司基本情况、发展趋势、行业状况等	详见披露于巨潮资讯网（www.cninfo.com.cn）的《2025年2月21日投资者关系活动记录表》
2025年02月28日	公司	实地调研	机构	海富通基金、兴业证券、兴证全球基金	公司基本情况、发展趋势、行业状况等	详见披露于巨潮资讯网（www.cninfo.com.cn）的《2025年2月28日投资者关系活动记录表》
2025年03月05日	公司	实地调研	机构	博时基金、易方达、天风证券、西部证券、和谐汇一资产、国金计算机	公司基本情况、发展趋势、行业状况等	详见披露于巨潮资讯网（www.cninfo.com.cn）的《2025年3月5日投资者关系活动记录表》
2025年	公司	电话	机构	嘉实基金、永赢基金、深圳金之灏	公司基本情	详见披露于巨潮资讯网

04月27日		沟通		基金、凯石基金、天弘基金、易方达基金、富国基金、建信养老金、长信基金、人寿资管、中邮创业基金、交银施罗德基金、上海利幄私募基金、凯石基金、天风证券、财通证券、国投证券、中信证券、浙商证券、招商证券、华泰证券、兴业证券、太平洋证券、民生证券、华福证券、国信证券等	况、发展趋势、行业状况等	(www.cninfo.com.cn)的《2025年4月27日投资者关系活动记录表》
2025年05月14日	价值在线 (https://www.ir-online.cn/)	网络平台线上交流	其他	参与智微智能2024年年度网上业绩说明会的线上投资者	公司基本情况、发展趋势、行业状况等	详见披露于巨潮资讯网(www.cninfo.com.cn)的《2025年5月14日投资者关系活动记录表》
2025年05月15日	深圳证券交易所, 深交所互动易“云访谈”栏目 (http://irm.cninfo.com.cn)	其他	其他	参加深圳证券交易所“机巧灵动·赋能新制造”主题集体业绩说明会的全体投资者。	公司基本情况、发展趋势、行业状况等	详见披露于巨潮资讯网(www.cninfo.com.cn)的《2025年5月15日投资者关系活动记录表》
2025年07月01日	公司	实地调研	机构	平安基金、中银国际证券、北京鸿道投资	公司基本情况、发展趋势、行业状况等	详见披露于巨潮资讯网(www.cninfo.com.cn)的《2025年7月1日投资者关系活动记录表》
2025年08月06日	价值在线 (https://www.ir-online.cn/)	网络平台线上交流	其他	参与智微智能2025年半年度网上业绩说明会的线上投资者	公司基本情况、发展趋势、行业状况等	详见披露于巨潮资讯网(www.cninfo.com.cn)的《2025年8月6日投资者关系活动记录表》
2025年09月10日	公司	实地调研	机构	建信基金、国泰海通、新华资产、申万宏源	公司基本情况、发展趋势、行业状况等	详见披露于巨潮资讯网(www.cninfo.com.cn)的《2025年9月10日投资者关系活动记录表》
2025年11月20日	全景网“投资者关系互动平台” (https://ir.p5w.net)	网络平台线上交流	其他	参加“2025年度深圳辖区上市公司投资者网上集体接待日活动”的投资者	公司基本情况、发展趋势、行业状况等	详见披露于巨潮资讯网(www.cninfo.com.cn)的《2025年11月20日投资者关系活动记录表》

### 十三、市值管理制度和估值提升计划的制定落实情况

公司是否制定了市值管理制度。

是 否

公司是否披露了估值提升计划。

是 否

为进一步加强公司市值管理，规范市值管理行为，增强投资者回报，维护公司、投资者及其他利益相关者的合法权益，根据《公司法》《证券法》《上市公司监管指引第 10 号——市值管理》《深圳证券交易所股票上市规则》及其他有关法律法规，结合公司实际情况，公司制定了《深圳市智微智能科技股份有限公司市值管理制度》，并于 2026 年 4 月 22 日经第三届董事会第二次会议审议通过。

#### 十四、“质量回报双提升”行动方案贯彻落实情况

公司是否披露了“质量回报双提升”行动方案公告。

是 否

## 第四节 公司治理、环境和社会

### 一、公司治理的基本状况

公司严格按照《公司法》《证券法》《深圳证券交易所股票上市规则》《深圳证券交易所上市公司自律监管指引第 1 号——主板上市公司规范运作》和其他相关法律法规的有关规定，制定了《公司章程》《股东会议事规则》《董事会议事规则》《独立董事工作制度》《信息披露管理制度》及其他内部控制制度，不断完善公司法人治理结构，健全内部控制体系，规范公司运作，保证公司高效运转。截至报告期末，公司治理的实际状况基本符合中国证监会发布的有关上市公司治理的规范性文件要求。

#### 1、关于股东与股东会

公司股东会职责清晰，有明确的议事规则并得到切实执行。公司股东会的召集、召开和议事程序符合《公司法》《公司章程》和《股东会议事规则》等相关规定。报告期内，公司共召开 3 次股东会，均由公司董事会召集召开，由见证律师进行现场见证并出具法律意见书；股东会提案审议符合法定程序，保证所有股东对公司重大事项的知情权、参与权、表决权，使其可以充分行使股东的合法权利。

#### 2、关于控股股东与上市公司

公司严格根据《上市公司治理准则》《深圳证券交易所股票上市规则》《公司章程》等法律法规规范股东行为，控股股东通过股东会行使股东权利，不存在违规占用上市公司资产侵害公司权益的情形，未发生超越股东会及董事会而直接干预公司经营与决策的行为。公司具有独立的业务和经营自主能力，在业务、资产、人员、机构、财务等方面均独立于控股股东。控股股东亦严格遵守相关承诺。

#### 3、关于董事与董事会

公司董事会严格按照《公司法》《公司章程》等规定的选聘程序选举董事，聘请独立董事。公司董事会目前由 6 名董事组成，其中独立董事 2 名、职工代表董事 1 名，董事会成员的构成符合法律法规的要求。报告期内，公司共召开 8 次董事会，对董事会工作报告、年度报告、利润分配、董事和高管薪酬、制度修订等相关议案进行了审议。公司董事会严格按照《公司法》《公司章程》等相关规定规范董事会的议事运作，全体董事能够依据《董事会议事规则》《独立董事工作制度》等规定出席董事会，勤勉尽责，认真审议各项议案并对公司重大事项做出科学、合理决策，切实维护公司利益和全体股东的合法权益；公司董事会下设战略、提名、审计和薪酬与考核四个专门委员会，各委员会分工明确，权责分明，充分发挥专业职能作用，为董事会的决策提供了科学、专业的意见。2025 年度，公司通过职工代表大会民主选举程序，顺利完成职工董事增设工作。同时，根据新《公司法》有关规定，公司启动相关治理架构优化工作。

#### 4、关于信息披露与透明度

公司严格按照中国证监会及深交所的相关法律法规和公司《信息披露管理制度》的规定，加强信息披露事务及内幕信息管理，履行信息披露义务并做好信息披露前的保密和内幕知情人登记备案工作，确保所有投资者公平地获取公司信息，维护投资者的合法权益。董事会指定以董事会秘书为核心的信息披露团队负责日常信息披露工作、接待股东来访及咨询，在指定媒体和网络上真实、准确、完整、及时地披露有关信息，并指定《证券时报》、《上海证券报》、《证券日报》和巨潮资讯网（<http://www.cninfo.com.cn>）为公司信息披露的报纸和网站。

## 5、公司与投资者

公司在定期报告披露后主动举办业绩说明会和投资者调研活动，主动听取投资者的意见、建议，活动后及时发布《投资者关系活动记录表》，确保所有投资者公平获取公司信息。日常工作中，公司通过电话、电子邮件、互动易平台等多种渠道与投资者沟通交流，实现公司与投资者之间的良好互动与沟通，充分保证广大投资者的知情权，维护其合法权益。

## 6、关于相关利益者

公司严格按照《公司法》《证券法》《上市公司治理准则》等相关法律法规及规范性文件的要求，充分尊重和维护客户、股东、员工等相关利益者的合法权益，积极与相关利益者合作，加强与各方的沟通和交流，实现股东、员工、社会等各方利益的均衡，以推动公司持续、稳定、健康地发展。

公司治理的实际状况与法律、行政法规和中国证监会发布的关于上市公司治理的规定是否存在重大差异

是 否

公司治理的实际状况与法律、行政法规和中国证监会发布的关于上市公司治理的规定不存在重大差异。

## 二、公司相对于控股股东、实际控制人在保证公司资产、人员、财务、机构、业务等方面的独立情况

公司严格按照《公司法》《证券法》等有关法律法规和《公司章程》的要求规范运作，与控股股东在业务、人员、资产、机构、财务等方面完全分开，具有独立完整的业务及自主经营能力。

1、业务方面：公司业务结构完整，自主独立经营，与控股股东之间无同业竞争，控股股东未曾利用控股股东地位干涉公司决策和生产经营活动；

2、人员方面：公司在劳动、人事及工资管理等各方面均独立于控股股东。高级管理人员均在公司领取报酬，未在控股股东或股东关联单位担任除董事、监事以外的任何职务；

3、资产方面：公司生产经营场所及土地使用权情况、商标注册及使用情况独立，公司没有以资产或信誉为各股东的债务提供担保，也未以公司名义的借款、授信额度转借给各股东，公司对所有资产有完全的控制支配权，不存在资产、资金被控股股东占用而损害公司利益的情况；

4、机构方面：公司组织体系健全，董事会、管理层及部门运作独立，各职能机构在人员、办公场所和管理制度等各方面均完全独立，不存在受股东或其他任何单位或个人干预公司机构设置的情形，不存在与控股股东之间的从属关系；

5、财务方面：公司设有独立的财务部门，并建立了独立的会计核算体系和财务管理制度，不与控股股东、关联企业或其他任何单位或个人共用银行账户，独立在银行开户并依法独立纳税。

### 三、同业竞争情况

适用 不适用

### 四、董事和高级管理人员情况

#### 1、基本情况

姓名	性别	年龄	职务	任职状态	任期起始日期	任期终止日期	期初持股数 (股)	本期增持股份数量 (股)	本期减持股份数量 (股)	其他增减变动 (股)	期末持股数 (股)	股份增减变动的原因
袁微微	女	53	董事长、经理	现任	2020年04月15日	2029年03月01日	99,800,000	0	0	0	99,800,000	不适用
郭旭辉	男	56	董事	现任	2020年04月15日	2029年03月31日	76,200,000	0	6,853,800	0	69,346,200	个人资金需求减持
袁焯	女	46	副经理	现任	2022年11月22日	2029年03月01日	0	0	0	0	0	不适用
			董事	现任	2022年12月09日	2029年03月01日						
涂友冬	男	51	副经理	离任	2020年04月15日	2026年03月02日	60,000	0	14,800	-439	44,761	个人资金需求减持、股权激励限制性股票回购注销
			董事	离任	2023年03月31日	2025年07月29日						
彭钦文	男	49	独立董事	离任	2023年03月31日	2026年03月02日	0	0	0	0	0	不适用
高义融	男	53	独立董事	现任	2023年03月31日	2029年03月01日	0	0	0	0	0	不适用
詹伟哉	男	61	独立董事	现任	2024年11月15日	2029年03月01日	0	0	0	0	0	不适用
刘文锋	男	34	职工代表董事	现任	2025年07月29日	2029年03月01日	4,360	11,188	6,360	0	9,188	个人资金需求导致持股变动、股票期权行权增持
翟荣宣	男	48	副经理	离任	2020年04月15日	2026年03月02日	48,750	0	12,000	-357	36,393	个人资金需求减持、股权激励限制性股票回购注销
许力	男	46	副经理	离任	2020年04月15日	2026年03月02日	71,250	14,725	0	-522	85,453	股权激励限制性股

钊					日	日						票回购注 销、股票 期权行权 增持
刘迪科	男	46	副经理	离任	2020年 04月15 日	2026年 03月02 日	95,000	14,725	0	-522	109,203	股权激励 限制性股 票回购注 销、股票 期权行权 增持
张新媛	女	36	董事会秘 书	现任	2022年 11月22 日	2029年 03月01 日	80,000	0	19,800	-439	59,761	个人资金 需求减 持、股权 激励限制 性股票回 购注销
李敏	女	44	财务总监	现任	2024年 09月27 日	2029年 03月01 日	0	0	0	0	0	不适用
合计	--	--	--	--	--	--	176,359,360	40,638	6,906,760	-2,279	169,490,959	--

报告期是否存在任期内董事和高级管理人员离任的情况

是 否

2025年7月，因公司内部工作调整，涂友冬不再担任公司董事职务，辞职后仍担任公司其他相关职务。

公司董事、高级管理人员变动情况

适用 不适用

姓名	担任的职务	类型	日期	原因
涂友冬	董事	离任	2025年07月29日	工作调动
刘文锋	职工代表董事	被选举	2025年07月29日	工作调动
彭钦文	独立董事	任期满离任	2026年03月02日	换届
涂友冬	副经理	任期满离任	2026年03月02日	换届
翟荣宣	副经理	任期满离任	2026年03月02日	换届
刘迪科	副经理	任期满离任	2026年03月02日	换届
许力钊	副经理	任期满离任	2026年03月02日	换届

## 2、任职情况

公司现任董事、高级管理人员专业背景、主要工作经历以及目前在公司的主要职责

### (1) 董事会成员

袁微微女士，女，1972年生，中国国籍，拥有香港永久居留权，硕士。曾任深圳市智微智能科技开发有限公司执行董事兼总经理、深圳市杰微电子有限公司董事长兼总经理、上海凡迪信息技术有限公司执行董事兼总经理、海宁市智微智能科技有限公司董事长兼总经理、惠州市智微智能科技有限公司董事长兼总经理、深圳市新微投资管理中心（有限合伙）执行事务合伙人、东莞市新兆电科技有限公司董事长兼总经理、南宁市艾维硕科技有限公司总经理兼董事。现任深圳市智微智能软件开发有限公司执行董事兼总经理、东莞市智微智能科技有限公司执行董事兼总经理、郑州市智微智能科技有限公司执行董事兼总经理、智微智能（香港）有限公司董事、深圳市智微智能科技股份有限公司董事长兼经理、

南宁市腾云智算科技有限公司董事长兼总经理、深圳市曜腾投资有限公司执行董事兼总经理、智微智算（南宁）科技有限公司执行董事兼总经理、深圳华清同创科技有限公司董事、傲世创科有限公司董事、深圳市艾玮智途科技有限公司执行董事兼总经理、深圳市街未觉醒科技有限公司董事长、秦皇岛智微智能科技股份有限公司执行董事兼总经理、南京宇叠智能科技有限公司董事。

郭旭辉先生，男，1969 年生，中国国籍，拥有香港永久居留权，本科。曾任深圳市先冠电子有限公司执行董事兼总经理、深圳市智微智能科技开发有限公司监事、先冠贸易有限公司董事、万德电子有限公司董事，现任深圳市智微智能科技股份有限公司董事、香港江恒有限公司董事。

袁焯女士，女，1979 年生，中国国籍，拥有香港永久居留权，本科，中欧国际工商学院 EMBA 在读。曾任深圳市智微智能科技股份有限公司销售经理、董事长助理，现任深圳市智微智能科技股份有限公司董事兼副经理、南宁市腾云智算科技有限公司董事、深圳市街未觉醒科技有限公司董事。

高义融先生，男，1972 年出生，中国国籍，无境外永久居留权，硕士。曾任中国工商银行湖北省孝感市分行法律顾问、中国工商银行深圳市分行文秘、广东发展银行深圳分行法律顾问、广东圣方律师事务所律师、国浩律师（深圳）事务所合伙人；现任北京市盈科（深圳）律师事务所高级合伙人、广东惠威电声科技股份有限公司独立董事、深圳市智微智能科技股份有限公司独立董事。

詹伟哉先生，男，1964 年出生，中国国籍，无境外永久居留权，博士，正高级会计师。曾任西藏大学经济管理系团委书记、深圳市东辉实业股份有限公司财务部副经理、深圳市西大酒店总经理助理、深圳市侨社实业股份有限公司董事和财务总监、深圳市旅游(集团)股份有限公司审计法律部部长、华安财产保险股份有限公司副总经理、华章投资控股有限公司总经理、深圳市江财人教育管理有限公司董事长、深圳市德沃实业发展有限公司监事；现任深圳市德沃投资发展有限公司监事、天音通信控股股份有限公司董事、深圳市长盈精密技术股份有限公司独立董事、方大集团股份有限公司独立董事、深圳市智微智能科技股份有限公司独立董事。

刘文锋先生，男，1991 年出生，中国国籍，中共党员，无境外永久居留权，本科。曾任恒泰证券股份有限公司长沙金星路证券营业部客户经理、深圳市泛亚人力资源股份有限公司证券事务代表；现任深圳市智微智能科技股份有限公司党支部书记、公共关系专员；2025 年 7 月起任深圳市智微智能科技股份有限公司职工代表董事。

## （2）高级管理人员

袁微微女士的基本情况详见本节“四、董事和高级管理人员情况”之“2、任职情况”。

袁焯女士的基本情况详见本节“四、董事和高级管理人员情况”之“2、任职情况”。

李敏女士，1981 年出生，中国国籍，无境外永久居留权，硕士。曾任 TCL 电子控股有限公司中国营销本部财务主管、财务经理、海外营销本部财务经理，TCL 实业控股股份有限公司财务中心预算管理部高级财务经理，海能达通讯股份有限公司财务副总监。现任深圳市智微智能科技股份有限公司财务负责人、东莞市智微智能科技有限公司财务负责人、智微智算（南宁）科技有限公司财务负责人、深圳市曜腾投资有限公司财务负责人。

张新媛女士，1989 年出生，中国国籍，无境外永久居留权，硕士，持有深圳证券交易所颁发的《董事会秘书资格证书》。曾任深圳达实智能股份有限公司证券事务代表、投资者关系总监，深圳市智微智能科技股份有限公司董事长助理，现任深圳市智微智能科技股份有限公司董事会秘书、南宁市腾云智算科技有限公司监事。

控股股东、实际控制人同时担任上市公司董事长和总经理的情况

适用 不适用

公司控股股东、实际控制人袁微微女士同时担任公司董事长和经理有利于统一决策与执行，减少沟通成本，提升运营效率。公司已在《公司章程》中明确，实际控制人、控股股东保证公司资产完整、人员独立、财务独立、机构独立和业务独立，不得以任何方式影响公司的独立性；通过《公司章程》、《董事会议事规则》、《经理工作细则》等制度合理确定董事会和经理的职权，相关安排具有合理性。

在股东单位任职情况

适用 不适用

在其他单位任职情况

适用 不适用

任职人员姓名	其他单位名称	在其他单位担任的职务	任期起始日期	任期终止日期	在其他单位是否领取报酬津贴
袁微微	东莞市新兆电科技有限公司	董事长、总经理	2017年06月01日	2025年10月29日	否
袁微微	深圳市智微智能软件开发有限公司	董事长、总经理	2017年05月01日		否
袁微微	东莞市智微智能科技有限公司	董事长、总经理	2021年02月01日		否
袁微微	郑州市智微智能科技有限公司	董事长、总经理	2021年12月01日		否
袁微微	智微智能（香港）有限公司	董事	2017年10月04日		否
袁微微	南宁市腾云智算科技有限公司	董事长、总经理	2024年01月22日		否
袁微微	傲世创科有限公司	董事	2024年10月21日		否
袁微微	深圳市曜腾投资有限公司	董事长、总经理	2024年12月16日		否
袁微微	智微智算（南宁）科技有限公司	执行董事兼总经理	2025年03月07日		否
袁微微	深圳华清同创科技有限公司	董事	2025年01月03日		否
袁微微	深圳市艾玮智途科技有限公司	执行董事兼总经理	2025年03月21日		否
袁微微	深圳市街未觉醒科技有限公司	董事长	2025年03月10日		否
袁微微	秦皇岛智微智能科技有限公司	执行董事兼总经理	2026年01月06日		否
袁微微	南京宇叠智能科技有限公司	董事	2025年10月30日		否
袁焯	南宁市腾云智算科技有限公司	董事	2024年01月22日		否
袁焯	深圳市街未觉醒科技有限公司	董事	2025年03月10日		否
郭旭辉	香港江恒有限公司	董事	2011年09月01日		否
高义融	广东惠威电声科技股份有限公司	独立董事	2022年05月20日		是
高义融	北京市盈科（深圳）律师事务所	高级合伙人	2018年01月18日		是
詹伟哉	深圳市德沃投资发展有限公司	监事	2011年09月20日		否
詹伟哉	深圳市江财人教育管理有限公司	董事长	2017年07月11日	2025年09月28日	否
詹伟哉	深圳市长盈精密技术股份有限公司	独立董事	2020年05月15日		是
詹伟哉	天音通信控股股份有限公司	董事	2021年11月26日		是
詹伟哉	方大集团股份有限公司	独立董事	2023年03月20日		是
李敏	东莞市智微智能科技有限公司	财务负责人	2025年01月15日		否
李敏	深圳市曜腾投资有限公司	财务负责人	2024年12月16日		否

李敏	智微智算（南宁）科技有限公司	财务负责人	2025 年 03 月 07 日		否
张新媛	南宁市腾云智算科技有限公司	监事	2024 年 01 月 22 日		否
在其他单位任职情况的说明	无				

公司现任及报告期内离任董事和高级管理人员近三年证券监管机构处罚的情况

适用 不适用

### 3、董事、高级管理人员薪酬情况

董事、高级管理人员薪酬的决策程序、确定依据、实际支付情况

董事、高级管理人员报酬的决策程序、确定依据、实际支付情况根据公司的经营状况和个人的经营业绩，并按照《董事及高级管理人员薪酬管理办法》确定其年薪、绩效和报酬总额。

公司报告期内董事和高级管理人员薪酬情况

单位：万元

姓名	性别	年龄	职务	任职状态	从公司获得的税前报酬总额	是否在公司关联方获取报酬
袁微微	女	53	董事长、经理	现任	32.7	否
郭旭辉	男	56	董事	现任	9.6	否
袁焯	女	46	副经理、董事	现任	57.9	否
涂友冬	男	51	副经理、董事	离任	68.4	否
彭钦文	男	49	独立董事	离任	10	否
高义融	男	53	独立董事	现任	10	否
詹伟哉	男	61	独立董事	现任	10	否
刘文锋	男	34	职工代表董事	现任	12.02	否
翟荣宣	男	48	副经理	离任	67.99	否
许力钊	男	46	副经理	离任	107.84	否
刘迪科	男	46	副经理	离任	92.42	否
张新媛	女	36	董事会秘书	现任	80.12	否
李敏	女	44	财务总监	现任	95.6	否
合计	--	--	--	--	654.59	--

报告期末全体董事和高级管理人员实际获得薪酬的考核依据	《董事及高级管理人员薪酬管理办法》
报告期末全体董事和高级管理人员实际获得薪酬的考核完成情况	已完成
报告期末全体董事和高级管理人员实际获得薪酬的递延支付安排	不适用
报告期末全体董事和高级管理人员实际获得薪酬的止付追索情况	不适用

其他情况说明

适用 不适用

## 五、报告期内董事履行职责的情况

### 1、董事出席董事会及股东大会的情况

董事出席董事会及股东大会的情况							
董事姓名	本报告期应参加董事会次数	现场出席董事会次数	以通讯方式参加董事会次数	委托出席董事会次数	缺席董事会次数	是否连续两次未亲自参加董事会会议	出席股东大会次数
袁微微	8	4	4	0	0	否	3
郭旭辉	8	4	4	0	0	否	2
袁焯	8	4	4	0	0	否	2
彭钦文	8	3	5	0	0	否	3
高义融	8	4	4	0	0	否	2
詹伟哉	8	3	5	0	0	否	3
涂友冬	6	2	4	0	0	否	2
刘文锋	2	2	0	0	0	否	1

连续两次未亲自出席董事会的说明

无

### 2、董事对公司有关事项提出异议的情况

董事对公司有关事项是否提出异议

是 否

报告期内董事对公司有关事项未提出异议。

### 3、董事履行职责的其他说明

董事对公司有关建议是否被采纳

是 否

董事对公司有关建议被采纳或未被采纳的说明

报告期内董事对公司有关事项未提出异议。

## 六、董事会下设专门委员会在报告期内的情况

委员会名称	成员情况	召开会议次数	召开日期	会议内容	提出的重要意见和建议	其他履行职责的情况	异议事项具体情况（如有）
战略委员会	袁微微、袁焯、彭钦文	1	2025年04月24日	1、《<2024年年度报告>及其摘要》	同意	无	无
审计委员会	詹伟哉、郭旭辉、彭钦文	6	2025年01月02日	1、《内审部2024年第四季度内审部工作总结及2025年第一季度工作计划》	同意	无	无
			2025年03月07日	1、《关于2025年度日常关联交易预计的议案》	同意	无	无
			2025年04月24日	1、《<2024年年度报告>及其摘要》 2、《2024年度财务决算报告》 3、《2024年度利润分配预案》 4、《2024年度募集资金存放与使用情况的专项报告》 5、《2024年度内部控制评价报告》 6、《2024年度会计师事务所的履职情	同意	无	无

				况评估报告及审计委员会履行监督职责情况报告的议案》 7、《关于变更公司内部审计负责人的议案》 8、《2025 年第一季度报告》 9、《2024 年度内审工作总结》 10、《2025 年度内审工作计划》 11、《内审部 2025 年第一季度工作总结及第二季度工作计划》			
			2025 年 05 月 27 日	《关于增加 2025 年度日常关联交易预计额度的议案》	同意	无	无
			2025 年 07 月 29 日	1、《<2025 年半年度报告>全文及其摘要》 2、《2025 年半年度募集资金存放与使用情况专项报告》 3、《关于续聘 2025 年度会计师事务所的议案》 4、《关于增加 2025 年度日常关联交易预计额度的议案》 5、《2025 年第二季度内部审计工作总结及第三季度工作计划》	同意	无	无
			2025 年 10 月 21 日	《2025 年第三季度报告》	同意	无	无
薪酬与考核委员会	高义融、涂友冬、詹伟哉	2	2025 年 04 月 24 日	1、《公司董事 2025 年度薪酬方案》 2、《公司高级管理人员 2025 年度薪酬方案》 3、《关于注销部分股票期权的议案》 4、《关于回购注销部分限制性股票的议案》 5、《关于 2023 年股票期权与限制性股票激励计划首次授予股票期权第二个行权期及预留授予股票期权第一个行权期行权条件成就的议案》 6、《关于 2023 年股票期权与限制性股票激励计划首次授予限制性股票第二个解除限售期及预留授予限制性股票第一个解除限售期解除限售条件成就的议案》	同意	无	无
			2025 年 05 月 27 日	《关于调整 2023 年股票期权与限制性股票激励计划股票期权行权价格及限制性股票回购价格的议案》	同意	无	无

## 七、审计委员会工作情况

审计委员会在报告期内的监督活动中发现公司是否存在风险

是 否

审计委员会对报告期内的监督事项无异议。

## 八、公司员工情况

### 1、员工数量、专业构成及教育程度

报告期末母公司在职工的数量（人）	598
报告期末主要子公司在职工的数量（人）	1,126
报告期末在职工的数量合计（人）	1,724

当期领取薪酬员工总人数（人）	1,724
母公司及主要子公司需承担费用的离退休职工人数（人）	0
专业构成	
专业构成类别	专业构成人数（人）
生产人员	767
销售人员	207
技术人员	473
财务人员	28
行政人员	249
合计	1,724
教育程度	
教育程度类别	数量（人）
本科及以上学历	527
专科	670
专科以下	527
合计	1,724

## 2、薪酬政策

公司高度重视员工权益和保障，严格按照国家、省、市相关政策，为全体员工提供“五险一金”、带薪休假、带薪培训等福利待遇。薪酬管理制度依据国家法律法规及相关政策，结合公司实际情况制定，确保合法合规且具有可操作性。薪酬分配办法以企业经济效益为核心，综合考虑工作目标、经营计划完成情况等因素，确保分配公平合理。员工薪酬和福利水平根据相关政策、公司经营效益、市场薪酬水平、地区生活水平及物价指数变化进行动态调整，以保持竞争力和员工满意度。同时公司还制定了与薪酬制度相配套的绩效考评机制，通过对薪酬制度、绩效考评机制的定期梳理与完善，保证了薪酬制度符合公司管理需要且执行有效。

## 3、培训计划

公司始终将员工培训及职业发展作为核心工作之一，通过系统规划员工培训计划和后备人才储备体系，持续强化人才队伍建设，为公司发展注入持久活力。为实现中长期战略目标，提升企业核心竞争力，公司建立了科学完善的员工培训体系，使公司教育培训工作程序化、规范化、制度化，为生产经营提供合格的人力资源，同时保证各类人员具有与其承担的工作相适应的技能和专业水平。针对高层管理人员、中层管理人员、基层管理人员、一般员工、新入职员工、专业人员展开针对性培训。此外，公司注重培训制度的持续优化，建立了规范的培训流程，并引入培训反馈与效果评估机制，确保培训内容与实际需求紧密衔接。通过健全的培训管理与实施体系，公司能够精准识别员工能力短板，提供精准的培训支持，助力员工成长与企业发展同步推进。

在培训平台建设方面，智微智能开设了面向全体员工的“智微云课堂”线上学习平台，提供涵盖多个领域的系列课程和培训资源，解决了线下、实时培训的时间限制问题，使员工能够根据个人工作安排灵活选择学习时间，实现工作与学习的有效平衡，显著提升了培训的便捷性和灵活性。

#### 4、劳务外包情况

适用 不适用

劳务外包的工时总数（小时）	0
劳务外包支付的报酬总额（元）	41,010,675.00

#### 九、公司利润分配及资本公积金转增股本情况

报告期内利润分配政策，特别是现金分红政策的制定、执行或调整情况

适用 不适用

报告期内利润分配预案符合《公司法》《证券法》《上市公司监管指引第3号——上市公司现金分红》及《公司章程》《深圳市智微智能科技股份有限公司未来三年（2024-2026年度）股东分红回报规划》等有关利润分配的相关规定，符合招股说明书中公司关于分红的相关承诺，充分考虑了公司2025年度经营情况、未来发展资金需求及股东投资回报等综合因素，不存在损害公司及全体股东特别是中小股东利益的情形，符合公司长远发展的需要，有利于全体股东共享公司经营成果，具备合法性、合规性、合理性。

2025年5月20日，公司披露《2024年年度权益分派实施公告》，确定以总股本250,429,670股为基数，向全体股东每10股派发现金红利0.80元（含税），公司不送红股，不以资本公积转增股本。权益分派股权登记日为2025年5月26日，除权除息日为2025年5月27日。

现金分红政策的专项说明	
是否符合公司章程的规定或股东会决议的要求：	是
分红标准和比例是否明确和清晰：	是
相关的决策程序和机制是否完备：	是
独立董事是否履职尽责并发挥了应有的作用：	是
公司未进行现金分红的，应当披露具体原因，以及下一步为增强投资者回报水平拟采取的举措：	不适用
中小股东是否有充分表达意见和诉求的机会，其合法权益是否得到了充分保护：	是
现金分红政策进行调整或变更的，条件及程序是否合规、透明：	不适用

公司报告期内盈利且母公司可供股东分配利润为正但未提出现金红利分配预案

适用 不适用

本报告期利润分配及资本公积金转增股本情况

适用 不适用

每10股送红股数（股）	0
每10股派息数（元）（含税）	0.3
每10股转增数（股）	3
分配预案的股本基数（股）	252,290,610
现金分红金额（元）（含税）	7,568,718.30
以其他方式（如回购股份）现金分红金额（元）	0.00
现金分红总额（含其他方式）（元）	7,568,718.30
可分配利润（元）	472,926,013.42

现金分红总额（含其他方式）占利润分配总额的比例	100.00%
本次现金分红情况	
公司发展阶段属成长期且有重大资金支出安排的，进行利润分配时，现金分红在本次利润分配中所占比例最低应达到 20%	
利润分配或资本公积金转增预案的详细情况说明	
公司以截至 2026 年 4 月 22 日总股本 252,290,610 股为基数，向全体股东每 10 股派发现金红利 0.30 元（含税），共计派发现金 7,568,718.30 元，以资本公积每 10 股转增 3 股，共计转增 75,687,183.00 股，转增后公司总股本将增加至 327,977,793 股（具体数量以中国证券登记结算有限责任公司深圳分公司登记结果为准），本年度不送红股，剩余未分配利润结转以后年度进行分配。上述分配预案符合公司章程及审议程序的规定，充分保护了中小投资者的合法权益。	

## 十、公司股权激励计划、员工持股计划或其他员工激励措施的实施情况

适用 不适用

### 1、股权激励

2023 年 1 月 13 日，公司第一届董事会第十九次会议和第一届监事会第十四次会议审议通过了《关于〈深圳市智微智能科技股份有限公司 2023 年股票期权与限制性股票激励计划（草案）〉及其摘要的议案》等相关议案，拟向激励对象授予权益总计 922.00 万股，涉及的标的股票种类为人民币 A 股普通股股票，约占本激励计划公告时公司股本总额 24,696.50 万股的 3.73%。其中首次授予股票期权 561.91 万份，占本激励计划公告时公司股本总额的 2.28%，首次授予限制性股票 220.20 万股，占本激励计划公告时公司股本总额的 0.89%，合计约占本激励计划公告时公司股本总额的 3.17%，占本激励计划拟授予权益总量的 84.83%；预留授予权益（股票期权或限制性股票）139.89 万份/万股，约占本激励计划公告时公司股本总额的 0.57%，预留部分占本激励计划拟授予权益总量的 15.17%。2023 年 2 月 6 日，公司召开 2023 年第一次临时股东大会，审议通过了《关于〈深圳市智微智能科技股份有限公司 2023 年股票期权与限制性股票激励计划（草案）〉及其摘要的议案》等相关议案，并授权董事会办理股权激励计划相关事宜。

2023 年 3 月 7 日，公司分别召开第一届董事会第二十一次会议和第一届监事会第十五次会议，审议通过了《关于调整 2023 年股票期权与限制性股票激励计划相关事项的议案》《关于向激励对象首次授予股票期权与限制性股票的议案》，因 2 名激励对象离职，公司本次激励计划首次授予激励对象人数由 209 人调整为 207 人；授予权益总量由 922 万股调整为 920 万股，首次授予权益数量由 782.11 万股调整为 780.11 万股（其中首次授予股票期权由 561.91 万份调整为 560.91 万份，首次授予限制性股票由 220.20 万股调整为 219.20 万股），预留权益数量 139.89 万股保持不变，预留比例未超过本次激励计划授予权益总量的 20%。公司董事会同意确定以 2023 年 3 月 7 日为首次授权日/授予日，向符合授予条件的 160 名激励对象授予 560.91 万份股票期权，行权价格为 16.06 元/份；向符合授予条件的 47 名激励对象授予 219.20 万股限制性股票，授予价格为 10.71 元/股。

2023 年 3 月 17 日，公司完成了 2023 年股票期权与限制性股票激励计划股票期权首次授予登记工作，期权简称为智微 JLC1，期权代码为 037337，首次授予的激励对象为 160 人，首次授予的股票期权数量为 560.91 万份。2023 年 3 月 20

日，公司完成了 2023 年股票期权与限制性股票激励计划限制性股票首次授予登记工作，公司股份总数由 246,965,000 股增加至 249,157,000 股。

2023 年 12 月 26 日，公司召开第二届董事会第六次会议和第二届监事会第五次会议，审议通过了《关于调整 2023 年股票期权与限制性股票激励计划股票期权行权价格及预留部分限制性股票授予价格的议案》及《关于向激励对象授予预留股票期权与限制性股票的议案》，因 2022 年年度权益分派已实施完毕，股票期权（含预留部分）的行权价格由 16.06 元/份调整为 16.02 元/份，预留部分限制性股票的授予价格由 10.71 元/股调整为 10.67 元/股。公司董事会同意以 2023 年 12 月 26 日为预留授权日/授予日，向符合条件的 26 名激励对象授予 81.19 万份股票期权，行权价格为 16.02 元/份；向符合条件的 2 名激励对象授予 58.70 万股限制性股票，授予价格为 10.67 元/股。

2024 年 1 月 17 日，公司完成了 2023 年股票期权与限制性股票激励计划股票期权预留授予登记工作，期权简称为智微 JLC2，期权代码为 037419，预留授予的激励对象为 26 人，预留授予的股票期权数量为 81.19 万份。2024 年 1 月 18 日，公司完成了 2023 年股票期权与限制性股票激励计划限制性股票预留授予登记工作，公司股份总数由 249,157,000 股增加至 249,744,000 股。

2024 年 4 月 24 日，公司召开第二届董事会第八次会议和第二届监事会第六次会议，审议通过了《关于注销部分股票期权的议案》《关于调整回购价格及回购注销部分限制性股票的议案》《关于 2023 年股票期权与限制性股票激励计划首次授予股票期权第一个行权期行权条件成就的议案》及《关于 2023 年股票期权与限制性股票激励计划首次授予限制性股票第一个解除限售期解除限售条件成就的议案》，公司监事会对首次授予股票期权/限制性股票第一个行权/解除限售期可行权/解除限售激励对象名单、注销部分股票期权及回购注销部分限制性股票事项进行了核实并发表了核查意见。截至 2024 年 5 月 6 日，上述股票期权注销事宜已办理完毕。2024 年 5 月 16 日，公司召开 2023 年度股东大会，审议通过了《关于调整回购价格及回购注销部分限制性股票的议案》。截至 2024 年 7 月 3 日，公司已完成上述限制性股票回购注销事宜。

2024 年 5 月 14 日，公司披露了《关于 2023 年股票期权与限制性股票激励计划首次授予股票期权第一个行权期采用自主行权模式的提示性公告》，公司 2023 年股票期权与限制性股票激励计划首次授予股票期权第一个行权期的行权方式为自主行权。首次授予股票期权第一个行权期可行权的期限为 2024 年 5 月 15 日起至 2025 年 5 月 6 日止。股票来源均为公司向激励对象定向发行公司 A 股普通股股票。

2024 年 5 月 27 日，公司召开第二届董事会第九次会议和第二届监事会第七次会议，审议通过了《关于调整 2023 年股票期权与限制性股票激励计划股票期权行权价格及限制性股票回购价格的议案》，同意将本次激励计划股票期权（含预留部分）的行权价格由 16.02 元/份调整为 15.98 元/份，同意将本次激励计划限制性股票的回购价格由 10.67 元/股调整为 10.63 元/股。

2024 年 9 月 27 日，公司召开第二届董事会第十一次会议和第二届监事会第九次会议，审议通过了《关于调整回购价格及回购注销部分限制性股票的议案》《关于调整 2023 年股票期权与限制性股票激励计划股票期权行权价格的议案》，

同意将本次激励计划限制性股票的回购价格由 10.63 元/股调整为 10.55 元/股，同意将本次激励计划股票期权（含预留部分）的行权价格由 15.98 元/份调整为 15.90 元/份。公司监事会对回购注销部分限制性股票事项进行了核实并发表了核查意见，律师事务所及独立财务顾问出具了相应的报告。2024 年 10 月 29 日，公司召开第二届董事会第十二次会议和第二届监事会第十次会议，审议通过了《关于回购注销部分限制性股票的议案》。公司监事会对回购注销部分限制性股票事项进行了核实并发表了核查意见，律师事务所及独立财务顾问出具了相应的报告。2024 年 11 月 15 日，公司召开 2024 年第四次临时股东大会，审议通过了《关于调整回购价格及回购注销部分限制性股票的议案》《关于回购注销部分限制性股票的议案》。截至 2025 年 1 月 20 日，公司已完成上述限制性股票回购注销事宜。

2025 年 4 月 24 日，公司召开第二届董事会第二十次会议和第二届监事会第十六次会议，审议通过了《关于注销部分股票期权的议案》《关于回购注销部分限制性股票的议案》《关于 2023 年股票期权与限制性股票激励计划首次授予股票期权第二个行权期及预留授予股票期权第一个行权期行权条件成就的议案》及《关于 2023 年股票期权与限制性股票激励计划首次授予限制性股票第二个解除限售期及预留授予限制性股票第一个解除限售期解除限售条件成就的议案》，公司监事会及薪酬与考核委员会对首次授予部分第二个及预留授予部分第一个行权/解除限售期可行权/解除限售激励对象名单、注销部分股票期权及回购注销部分限制性股票事项进行了核实并发表了核查意见，律师事务所及独立财务顾问出具了相应的报告。截至 2025 年 5 月 6 日，上述股票期权注销事宜已办理完毕。2025 年 5 月 16 日，公司召开 2024 年度股东大会，审议通过了《关于回购注销部分限制性股票的议案》。截至 2025 年 7 月 9 日，公司已完成上述限制性股票回购注销事宜。

2025 年 5 月 16 日，公司披露了《关于 2023 年股票期权与限制性股票激励计划首次授予股票期权第二个行权期采用自主行权模式的提示性公告》《关于 2023 年股票期权与限制性股票激励计划预留授予股票期权第一个行权期采用自主行权模式的提示性公告》，公司 2023 年股票期权与限制性股票激励计划首次授予股票期权第二个行权期及预留授予股票期权第一个行权期的行权方式为自主行权。首次授予股票期权第二个行权期可行权的期限为 2025 年 5 月 19 日起至 2026 年 5 月 6 日止；预留授予股票期权第一个行权期可行权的期限为 2025 年 5 月 19 日起至 2025 年 12 月 25 日止。股票来源均为公司向激励对象定向发行公司 A 股普通股股票。

2025 年 5 月 27 日，公司第二届董事会第二十一次会议和第二届监事会第十七次会议审议通过了《关于调整 2023 年股票期权与限制性股票激励计划股票期权行权价格及限制性股票回购价格的议案》，同意将本次激励计划股票期权（含预留部分）的行权价格由 15.90 元/份调整为 15.82 元/份，同意将本次激励计划限制性股票的回购价格由 10.55 元/股调整为 10.47 元/股。律师事务所出具了相应的报告。

2025 年 5 月 30 日，公司披露了《关于 2023 年股票期权与限制性股票激励计划首次授予限制性股票第二个解除限售期及预留授予限制性股票第一个解除限售期解除限售股份上市流通的提示性公告》，本次激励计划首次授予限制性股票第二个解除限售期及预留授予限制性股票第一个解除限售期解除限售股份于 2025 年 6 月 4 日上市流通。

公司董事、高级管理人员获得的股权激励情况

适用 不适用

单位：股

姓名	职务	年初持有股票期权数量	报告期新授予股票期权数量	报告期内可行权股数	报告期内已行权股数	报告期内已行权股数行权价格（元/股）	期末持有股票期权数量	报告期末市价（元/股）	期初持有限制性股票数量	本期已解锁股份数量	报告期新授予限制性股票数量	限制性股票的授予价格（元/股）	期末持有限制性股票数量
刘迪科	副经理（已离任）	30,000	0	14,725	14,725	15.82	15,000	51.11	66,500	27,978	0	10.71	38,000
许力钊	副经理（已离任）	30,000	0	14,725	14,725	15.82	15,000	51.11	66,500	27,978	0	10.71	38,000
涂友冬	董事、副经理（已离任）	0	0	0	0	0	0	51.11	56,000	23,561	0	10.71	32,000
张新媛	董事会秘书	0	0	0	0	0	0	51.11	56,000	23,561	0	10.71	32,000
翟荣宣	副经理（已离任）	0	0	0	0	0	0	51.11	45,500	19,143	0	10.71	26,000
刘文锋	职工董事	21,840	0	9,188	9,188	15.82	12,480	51.11	0	0	0	-	0
合计	--	81,840	0	38,638	38,638	--	42,480	--	290,500	122,221	0	--	166,000
备注（如有）	因公司激励计划限制性股票首次授予部分第二个及预留授予部分第一个解除限售期公司层面业绩考核达到触发值但未达到目标值，回购注销所有激励对象已获授但尚未解除限售的限制性股票，其中刘迪科 522 股、许力钊 522 股、涂友冬 439 股、张新媛 439 股、翟荣宣 357 股。												

高级管理人员的考评机制及激励情况

为进一步建立、健全公司长效激励机制，吸引和留住优秀人才，充分调动公司（含分公司及控股子公司）董事、高级管理人员、核心管理人员及核心技术（业务）人员的积极性，有效地将股东利益、公司利益和核心团队个人利益结合在一起，使各方共同关注公司的长远发展。公司建立了较为完善的高级管理人员绩效考评体系和薪酬制度，公司董事会设立了薪酬与考核委员会，为促进公司年度经营业绩达成，公司层面设有经营业绩考核指标，高级管理人员层面设有个人年度绩效考核指标，以价值贡献和目标结果为导向，遵循“公正、公开、公平”的原则，根据年度实际经营业绩完成情况 & 高级管理人员年度绩效完成情况，进行年度考评及绩效激励。

2、员工持股计划的实施情况

适用 不适用

3、其他员工激励措施

适用 不适用

## 十一、报告期内的内部控制制度建设及实施情况

### 1、内部控制建设及实施情况

公司建立了一套设计科学、运行有效的内部控制体系，内部控制评价的形式、内容符合《企业内部控制基本规范》及其配套指引《深圳证券交易所上市公司自律监管指引第 1 号——主板上市公司规范运作》及有关法律、法规、规范性文件的要求，真实、准确的反映了目前公司内部控制工作的实施情况，无任何虚假记载、误导性陈述或者重大遗漏。公司及时修订、补充和完善日常经营管理规定，内控运行机制有效，达到了内部控制预期目标，保障了公司及全体股东的利益，为公司健康、快速的发展奠定了良好的制度基础。公司《2025 年度内部控制评价报告》全面、真实、准确地反映了公司内部控制的实际情况，报告期公司不存在内部控制重大缺陷和重要缺陷。

### 2、报告期内发现的内部控制重大缺陷的具体情况

□是 否

## 十二、公司报告期内对子公司的管理控制情况

公司名称	整合计划	整合进展	整合中遇到的问题	已采取的解决措施	解决进展	后续解决计划
无	无	无	无	无	无	无

对子公司的管理控制存在异常

□是 否

## 十三、内部控制评价报告或内部控制审计报告

### 1、内控评价报告

内部控制评价报告全文披露日期	2026 年 04 月 24 日	
内部控制评价报告全文披露索引	详见公司于 2026 年 4 月 24 日在巨潮资讯网（www.cninfo.com.cn）披露的《深圳市智微智能科技股份有限公司 2025 年度内部控制评价报告》	
纳入评价范围单位资产总额占公司合并财务报表资产总额的比例		100.00%
纳入评价范围单位营业收入占公司合并财务报表营业收入的比例		100.00%
缺陷认定标准		
类别	财务报告	非财务报告
定性标准	①具有以下特征的缺陷，认定为重大缺陷： A.董事和高级管理人员舞弊； B.对已经签发公告的财务报告出现的重大差错进行错报更正； C.注册会计师发现当期财务报告存在重大错报,但未被内部控制识别的当期财务报告中的重大错报； D.审计委员会以及内部审计机构对内部控制监督无效； ②具有以下特征的缺陷,认定为重要缺陷： A.未依照公认会计准则选择和应用会计政策； B.沟通后的重要缺陷没有在合理的期	①出现下列特征，认定为重大缺陷： A.公司违反国家法律法规或规范性文件导致相关部门的调查并被限令退出行业或吊销营业执照或受到重大处罚； B.公司重大决策程序不民主、不科学导致重大失误； C.重要业务缺乏制度控制或系统性失效,且缺乏有效的补偿性控制； D.高级管理人员和核心技术人才流失严重； E.公司内部重大或重要缺陷不能得到整改； F.其他对公司负面影响重大的情形。 ②出现下列特征，认定为重要缺陷：

	<p>间得到纠正；</p> <p>C.注册会计师发现当期财务报告存在一般错报，但未被内部控制识别的当期财务报告中的一般错报；</p> <p>D.对于期末财务报告过程的控制存在一项或多项缺陷且不能合理保证编制的财务报表达到真实、完整的目标；</p> <p>E.审计委员会以及内部审计机构对内部控制的监督存在重要缺陷；</p> <p>③一般缺陷：指除上述重大缺陷和重要缺陷之外的其他控制缺陷。</p>	<p>A.公司决策程序出现一般失误，未给公司造成重大损失；</p> <p>B.公司违反企业内控管理制度，形成损失；</p> <p>C.公司关键岗位业务人员流失严重；</p> <p>D.公司重要业务控制制度或系统存在缺陷,导致局部性管理失效；</p> <p>E.公司内部控制重要或一般缺陷未得到整改。</p> <p>F.其他对公司产生较大负面影响的情形。</p> <p>③一般缺陷：不构成重大缺陷、重要缺陷的其他非财务报告内部控制缺陷。</p>
定量标准	<p>1、营业收入。重大缺陷：合并会计报表营业收入总额的 2%≤潜在的错报金额；重要缺陷：合并会计报表营业收入总额的 1%≤潜在的错报金额&lt;合并会计报表营业收入总额的 2%；一般缺陷：潜在的错报金额&lt;合并会计报表营业收入总额的 1%。</p> <p>2、资产总额。重大缺陷：合并会计报表资产总额的 2%≤潜在的错报金额；重要缺陷：合并会计报表资产总额的 1%≤潜在的错报金额&lt;合并会计报表资产总额的 2%；一般缺陷：潜在的错报金额&lt;合并会计报表资产总额的 1%。</p>	非财务报告内部控制缺陷评价的定量标准参照财务报告内部控制缺陷评价的定量标准执行。
财务报告重大缺陷数量（个）		0
非财务报告重大缺陷数量（个）		0
财务报告重要缺陷数量（个）		0
非财务报告重要缺陷数量（个）		0

## 2、内部控制审计报告

适用 不适用

内部控制审计报告中的审议意见段	
智微智能于 2025 年 12 月 31 日按照《企业内部控制基本规范》和相关规定在所有重大方面保持了有效的财务报告内部控制。	
内控审计报告披露情况	披露
内部控制审计报告全文披露日期	2026 年 04 月 24 日
内部控制审计报告全文披露索引	详见公司于 2026 年 4 月 24 日在巨潮资讯网（ <a href="http://www.cninfo.com.cn">www.cninfo.com.cn</a> ）披露的《内部控制审计报告》
内控审计报告意见类型	标准无保留意见
非财务报告是否存在重大缺陷	否

会计师事务所是否出具非标准意见的内部控制审计报告

是 否

会计师事务所出具的内部控制审计报告与董事会的自我评价报告意见是否一致

是 否

报告期或上年度是否被出具内部控制非标准审计意见

是 否

#### 十四、上市公司治理专项行动自查问题整改情况

公司治理符合法律法规的要求，公司治理结构较为完善，运作规范。

#### 十五、环境信息披露情况

上市公司及其主要子公司是否纳入环境信息依法披露企业名单

是 否

#### 十六、社会责任情况

具体详见公司披露于巨潮资讯网（<http://www.cninfo.com.cn>）的《2025 年度社会责任报告》。

#### 十七、巩固拓展脱贫攻坚成果、乡村振兴的情况

公司积极履行社会责任，持续巩固脱贫攻坚成果，加大帮扶援助力度，同时响应国家“双碳”目标与可持续发展号召，以实际行动助推乡村振兴与绿色发展。

##### 1、中秋献礼助农，彰显责任担当

2025 年 9 月，公司在中秋佳节之际，定向采购了帮扶支援的和平县优质绿色农产品作为节日福利发放，以消费帮扶的方式直接助力乡村产业发展，帮助农户增加收入，对于提升农民的生活水平和推动农业可持续发展具有积极意义。

##### 2、爱心捐赠，赋能教育

2025 年 11 月，公司参与广东省教育基金会和深圳八方园通信息技术服务有限公司联合开展的“绿色爱心电脑捐赠活动”。公司向广东省教育基金会捐赠 43 台二手电脑，由深圳八方园通信息技术服务有限公司进行专业翻新和系统重置，确保设备达到教学使用标准，有效改善广东省经济欠发达地区学校的信息化教学条件，为当地教育事业提供有力支持。

## 第五节 重要事项

### 一、承诺事项履行情况

#### 1、公司实际控制人、股东、关联方、收购人以及公司等承诺相关方在报告期内履行完毕及截至报告期末尚未履行完毕的承诺事项

适用 不适用

承诺事由	承诺方	承诺类型	承诺内容	承诺时间	承诺期限	履行情况
首次公开发行或再融资时所作承诺	袁微微、郭旭辉	股份锁定承诺	1、自公司股票上市之日起三十六个月内，不转让或者委托他人管理本人直接或者间接持有的公司公开发行股票前已发行的股份，也不由公司回购该部分股份。	2022年08月15日	自公司股票上市之日起36个月	承诺履行完毕
	袁微微、郭旭辉	股份锁定承诺	1、在上述锁定期届满后，在本人担任公司董事、监事或高级管理人员期间，每年转让的股份不超过所持有公司股份总数的25%，离职后半年内，不转让本人所持有的公司股份。若在任期届满前离职的，在就任时确定的任期内和任期届满后6个月内，每年转让的股份不得超过本人所持有的公司股份总数的25%。2、本人持有的公司股票在锁定期满后两年内减持的，减持价格不低于首次公开发行的发行价；公司股票上市后六个月内，如公司股票价格连续二十个交易日的收盘价均低于本次发行的发行价，或者上市后六个月期末（如该日不是交易日，则为该日后第一个交易日）收盘价低于本次发行的发行价，本人持有的公司股票的锁定期限在原有锁定期限基础上自动延长六个月。期间如有派发股利、送股、转增股本等除权除息事项，上述价格相应调整。3、在本人持股期间，若股份锁定的法律、法规、规范性文件、政策及证券监管机构的要求发生变化，则本人愿意自动适用变更后的法律、法规、规范性文件、政策及证券监管机构的要求。4、本人将忠实履行上述承诺，如以上承诺事项未被遵守，本人将依法承担相应的法律责任。	2022年08月15日	承诺履行完毕为止	正常履行中
	袁微微、郭旭辉	填补被摊薄即期回报措施的承诺	1、在任何情况下，本人均不会滥用控股股东、实际控制人地位，不会越权干预公司经营管理活动，不会侵占公司利益。2、切实履行公司制定的有关填补回报措施以及本承诺，如本人违反上述承诺或拒不履行上述承诺，本人将在公司股东大会及证券交易所的网站和符合国务院证券监督管理机构规定条件的媒体上公开作出解释并道歉；如违反上述承诺给公司或者投资者造成损失的，本人将依法承担连带补偿责任。3、自本承诺出具之日至公司完成本次发行上市前，若中国证监会或证券交易所就涉及填补回报的措施及承诺发布新的监管规定，且本人已出具的承诺不能满足相关规定时，本人将及时按照最新规定出具补充承诺。4、本人承诺切实履行公司制定的有关填补回报措施以及对此作出的任何有关填补回报措施的承诺，并督促公司切实履行填补回报措施。	2022年08月15日	长期有效	正常履行中
	董事、高级管理人员	填补被摊薄	1、不无偿或以不公平条件向其他单位或者个人输送利益，也不采用其他方式损害公司利益；2、对	2022年08	长期有效	正常履行

	员	薄即期回报措施的承诺	<p>自身的职务消费行为进行约束；3、不动用公司资产从事与履行职责无关的投资、消费活动；4、由董事会或薪酬与考核委员会制定的薪酬制度与公司填补回报措施的执行情况相挂钩；5、若公司后续推出股权激励政策，则拟公布的公司股权激励的行权条件与公司填补回报措施的执行情况相挂钩；6、切实履行公司制定的有关填补回报措施以及本承诺，如本人违反上述承诺或拒不履行上述承诺，本人将在公司股东大会及深圳证券交易所指定报刊公开作出解释并道歉；如违反上述承诺给公司或者投资者造成损失的，本人将依法承担补偿责任。</p> <p>7、自本承诺出具之日至公司完成本次发行上市前，若中国证监会或深圳证券交易所就涉及填补回报的措施及承诺发布新的监管规定，且本人已出具的承诺不能满足相关规定时，本人将及时按照最新规定出具补充承诺。</p>	月 15 日		中
	袁微微、郭旭辉	上市后三年内稳定股价的承诺	<p>本人将努力保持公司股价的稳定，公司股票上市后三年内，如果公司股票收盘价连续 20 个交易日低于最近一期经审计的每股净资产，本人将根据公司股东大会审议通过的《关于深圳市智微智能科技股份有限公司上市后三年内公司股价低于每股净资产时稳定股价的预案》中的相关规定，履行增持股票及其他义务。</p> <p>如本人未履行上述承诺，将按照股东大会审议通过的《关于深圳市智微智能科技股份有限公司上市后三年内公司股价低于每股净资产时稳定股价的预案》中约定的措施予以约束。</p>	2022 年 08 月 15 日	自公司股票上市之日起 36 个月内	承诺履行完毕
	袁微微、高静（已离职）、郭旭辉、翟荣宣、刘迪科、涂友冬、许力钊	上市后三年内稳定股价的承诺	<p>本人将努力保持公司股价的稳定，公司股票上市后三年内，如果公司股票收盘价连续 20 个交易日低于最近一期经审计的每股净资产，本人将根据公司股东大会审议通过的《关于深圳市智微智能科技股份有限公司上市后三年内公司股价低于每股净资产时稳定股价的预案》中的相关规定，履行增持股票及其他义务。</p> <p>如本人未履行上述承诺，将按照股东大会审议通过的《关于深圳市智微智能科技股份有限公司上市后三年内公司股价低于每股净资产时稳定股价的预案》中约定的措施予以约束。</p>	2022 年 08 月 15 日	自公司股票上市之日起 36 个月内	承诺履行完毕
智微智能		未履行承诺时采取约束措施的承诺	<p>1、本公司保证将严格履行首次公开发行股票并上市过程中作出或披露的公开承诺，若未能履行，则：（1）本公司将在股东大会、深圳证券交易所网站和符合国务院证券监督管理机构规定条件的媒体上公开说明未履行承诺的具体原因以及未履行承诺时的补救及改正情况并向股东和社会公众投资者道歉；（2）本公司将及时作出合法、合理、有效的补充承诺或替代性承诺，以尽可能保护本公司及投资者的权益，并经本公司董事会将上述补充承诺或替代性承诺提交股东大会审议。（3）如果因本公司未履行相关承诺事项，致使投资者在证券交易中遭受损失的，本公司将依法向投资者赔偿相关损失。①在证券监督管理部门或其他有权部门认定本公司招股说明书存在虚假记载、误导性陈述或者重大遗漏后 10 个工作日内，公司将启动赔偿投资者损失的相关工作。②投资者损失根据与投资者协商确定的金额，或者依据证券监督管理部门、司法机关认定的方式或金额确定。（4）本公司将对出现该等未履行承诺行为负有个人责任的董事、监事、高级管理人员采取调减或停发薪酬或津贴等措施</p>	2022 年 08 月 15 日	长期有效	正常履行中

		<p>(如该等人员在本公司领薪)。</p> <p>2、如因相关法律法规、政策变化、自然灾害及其他不可抗力等本公司无法控制的客观原因导致本公司承诺未能履行、确已无法履行或无法按期履行的,本公司将采取以下措施:(1)及时、充分披露本公司承诺未能履行、无法履行或无法按期履行的具体原因;(2)向本公司的投资者提出补充承诺或替代承诺(相关承诺需按法律、法规、公司章程的规定履行相关审批程序),以尽可能保护投资者的权益。</p>			
袁微微、郭旭辉	未履行承诺时采取约束措施的承诺	<p>1、本人保证将严格履行公司本次发行并上市招股说明书(以下简称“招股说明书”)披露的承诺事项,并承诺严格遵守下列约束措施:(1)如果本人未履行招股说明书及其他信息资料中披露的相关承诺事项,本人将在股东大会及中国证券监督管理委员会、深圳证券交易所指定报刊上公开说明未履行承诺的具体原因以及未履行承诺时的补救及改正情况并向股东和社会公众投资者道歉;(2)如果因本人未履行相关承诺事项,致使投资者在证券交易中遭受损失的,本人将依法向投资者赔偿相关损失。如果本人未承担前述赔偿责任,公司有权扣减本人所获分配的现金分红用于承担前述赔偿责任。同时,在本人未承担前述赔偿责任期间,不得转让本人直接或间接持有的公司股份,因继承、被强制执行、上市公司重组、为履行保护投资者利益承诺等必须转股的情形除外;(3)暂不领取公司分配利润中归属于本人的部分;(4)如因未履行相关承诺事项而获得收益的,所获收益归公司所有,并在获得收益的五个工作日内将所获收益支付给公司指定账户;(5)在本人作为公司实际控制人期间,公司若未履行招股说明书披露的承诺事项,给投资者造成损失的,本人承诺依法承担赔偿责任。</p> <p>2、如因相关法律法规、政策变化、自然灾害及其他不可抗力等本人无法控制的客观原因导致本人承诺未能履行、确已无法履行或无法按期履行的,本人将采取以下措施:(1)及时、充分披露本人承诺未能履行、无法履行或无法按期履行的具体原因;(2)向公司的投资者提出补充承诺或替代承诺(相关承诺需按法律、法规、公司章程的规定履行相关审批程序),以尽可能保护投资者的权益。</p>	2022年08月15日	长期有效	正常履行中
董事、监事和高级管理人员	未履行承诺时采取约束措施的承诺	<p>1、本人保证将严格履行公司本次发行并上市招股说明书(以下简称“招股说明书”)披露的承诺事项,并承诺如果未履行上述承诺事项,将严格遵守下列约束措施:(1)本人将在股东大会及中国证监会、深圳证券交易所指定报刊上公开说明未履行承诺的具体原因以及未履行承诺时的补救及改正情况并向股东和社会公众投资者道歉;(2)致使投资者在证券交易中遭受损失的,本人将依法向投资者赔偿相关损失。如果本人未承担前述赔偿责任,发行人有权扣减本人所获分配的现金分红(如有)用于承担前述赔偿责任。同时,在本人未承担前述赔偿责任期间,不得转让本人直接或间接持有的发行人股份(如有),因继承、被强制执行、上市公司重组、为履行保护投资者利益承诺等必须转股的情形除外;(3)暂不领取公司分配利润中归属于本人的部分(如有);(4)可以职务变更但不得主动要求离职;(5)主动申请调减或停发薪酬或津贴;(6)如果因未履行相关承诺事项而获得收</p>	2022年08月15日	长期有效	正常履行中

		<p>益的，所获收益归公司所有，并在获得收益的五个工作日内将所获收益支付给公司指定账户；</p> <p>(7) 本人未履行招股说明书的公开承诺事项，给投资者造成损失的，依法赔偿投资者损失。</p> <p>2、如因相关法律法规、政策变化、自然灾害及其他不可抗力等本人无法控制的客观原因导致本人承诺未能履行、确已无法履行或无法按期履行的，本人将采取以下措施：(1) 及时、充分披露本人承诺未能履行、无法履行或无法按期履行的具体原因；(2) 向公司的投资者提出补充承诺或替代承诺(相关承诺需按法律、法规、公司章程的规定履行相关审批程序)，以尽可能保护投资者的权益。</p>			
袁微微、郭旭辉	避免和减少关联交易的承诺	<p>1、本人现时及将来均严格遵守智微智能之《公司章程》以及其他关联交易管理制度，并根据有关法律法规和证券交易所规则(智微智能上市后适用)等有关规定履行信息披露义务和办理有关报批程序，保证不通过关联交易损害智微智能及其股东的合法权益。2、本人将尽量减少和规范与智微智能的关联交易。对于无法避免或者有合理原因而与智微智能发生的关联交易，本人承诺将按照公平、公允和等价有偿的原则进行，并依法签订协议，履行合法程序。3、本人承诺必要时聘请中介机构对关联交易进行评估、咨询，提高关联交易公允程度及透明度。4、本人将督促本人的近亲属，以及本人投资的企业等关联方，同受本承诺函的约束。5、智微智能独立董事如认为公司与本人之间的关联交易损害了智微智能或智微智能股东的利益，可聘请独立的具有证券从业资格的中介机构对关联交易进行审计或评估。如果审计或评估的结果表明前述关联交易确实损害了智微智能或智微智能股东的利益，本人愿意就前述关联交易对智微智能或智微智能股东所造成的损失依法承担赔偿责任。6、本人确认本承诺函旨在保障智微智能全体股东之权益而作出。7、本人确认本承诺函所载的每一项承诺均为可独立执行之承诺，任何一项承诺若被视为无效或终止将不影响其他各项承诺的有效性。8、本人承诺以上承诺真实、准确和完整，不存在虚假记载、误导性陈述和重大遗漏；若本人未履行减少和规范关联交易承诺而给公司或其他投资者造成损失的，本人将向公司或其他投资者依法承担赔偿责任。9、本人承诺，自本承诺函出具日起至公司完成上市前，若前述说明情况发生任何变化或发现相关信息存在错误、遗漏等，则本人将在相关事实或情况发生后及时告知公司及相关中介机构。10、本承诺函自本人签署之日起生效。本承诺函所载上述各项承诺在本人作为智微智能控股股东/实际控制人/董事/监事/高级管理人员期间持续有效，且不可变更或撤销。11、如违反上述任何一项承诺，本人愿意承担由此给公司及其股东造成的经济损失、索赔责任及与此相关的费用支出。</p>	2022年08月15日	长期有效	正常履行中
智微智能	招股书不存在虚假记载、误导性陈述	<p>1、本公司首次公开发行股票并上市的招股说明书及其他信息披露资料不存在虚假记载、误导性陈述或重大遗漏，并对其真实性、准确性、完整性承担个别和连带的法律责任。2、若本公司首次公开发行股票并上市招股说明书有虚假记载、误导性陈述或者重大遗漏，对判断本公司是否符合法律规定的发行条件构成重大、实质影响的，本公司将依法回购首次公开发行的全部新股。3、本公司首次公开</p>	2022年08月15日	长期有效	正常履行中

	述或重大遗漏的相关承诺	<p>发行股票并上市招股说明书有虚假记载、误导性陈述或者重大遗漏，致使投资者在证券交易中遭受损失的，本公司将依法赔偿投资者损失（1）若本次公开发行股票招股说明书被证券监督管理部门或司法机关认定为有虚假记载、误导性陈述或者重大遗漏，在本公司收到相关认定文件后 2 个交易日内，本公司应就该等事项进行公告，并在前述事项公告后及时公告相应的回购股份及赔偿损失的方案的制定和进展情况。（2）投资者损失将根据与投资者协商确定的金额，或者依据证券监督管理部门、司法机关认定的方式或金额确定 4、如果本公司未能履行上述承诺，将在本公司股东大会及证券交易场所的网站和符合国务院证券监督管理机构规定条件的媒体上公开说明未履行的具体原因并向股东和社会公众投资者道歉，并按证券监督管理部门及司法机关认定的实际损失向投资者依法进行赔偿。5、若法律、法规、规范性文件及中国证券监督管理委员会或深圳证券交易所对本公司因违反上述承诺而应承担的相关责任及后果有不同规定，本公司自愿无条件地遵从该等规定。</p>			
袁微微、郭旭辉	招股书不存在虚假记载、误导性陈述或重大遗漏的相关承诺	<p>1、公司首次公开发行股票并上市的招股说明书（以下简称“招股说明书”）及其他信息披露资料不存在虚假记载、误导性陈述或重大遗漏，并对其真实性、准确性、完整性承担个别和连带的法律责任。2、若公司招股说明书有虚假记载、误导性陈述或者重大遗漏，对判断公司是否符合法律规定的发行条件构成重大、实质影响的，本人将购回已转让的原限售股份。在证券监督管理部门或其他有权部门认定公司招股说明书存在对判断公司是否符合法律规定的发行条件构成重大、实质影响的虚假记载、误导性陈述或者重大遗漏后 10 个交易日内，本人将根据相关法律、法规、规章及规范性文件的规定启动股份购回措施，购回价格按公司股票发行价加算同期银行存款利息。公司上市后发生除权除息事项的，上述回购价格和回购股份数量应作相应调整。3、公司招股说明书有虚假记载、误导性陈述或者重大遗漏，致使投资者在证券交易中遭受损失的，本人将依法赔偿投资者损失。（1）若招股说明书被证券监督管理部门或司法机关认定为有虚假记载、误导性陈述或者重大遗漏，在公司收到相关认定文件后 2 个交易日内，本人将配合公司公告认定事项、相应的回购股份及赔偿损失的方案的制定和进展情况。（2）投资者损失将根据与投资者协商确定的金额，或者依据证券监督管理部门、司法机关认定的方式或金额确定。4、如果本人未能履行上述承诺，将在公司股东大会及中国证监会指定报刊上公开说明未履行的具体原因并向股东和社会公众投资者道歉，并在违反上述承诺之日起停止在公司处领取薪酬及股东分红，并以本人在违规事实认定当年度或以后年度公司利润分配方案中其享有的现金分红作为履约担保，同时本人直接或间接持有的公司股份将不得转让，直至本人按上述承诺采取相应的赔偿措施并实施完毕时为止。5、若法律、法规、规范性文件及中国证监会或深圳证券交易所对本人因违反上述承诺而应承担的相关责任及后果有不同规定，本人自愿无条件地遵从该等规定。6、本人同意对本承诺函约定的公司实际控制人的义务承担连带责任。</p>	2022 年 08 月 15 日	长期有效	正常履行中

	<p>董事、监事和高级管理人员</p>	<p>招股书不存在虚假记载、误导性陈述或重大遗漏的相关</p>	<p>1、公司首次公开发行股票并上市招股说明书及其他信息披露资料不存在虚假记载、误导性陈述或者重大遗漏。2、如公司首次公开发行股票并上市招股说明书有虚假记载、误导性陈述或者重大遗漏，致使投资者在证券交易中遭受损失的，本人将依法赔偿投资者损失。（1）若本次公开发行股票的招股说明书被中国证券监督管理部门或司法机关认定为有虚假记载、误导性陈述或者重大遗漏，在公司收到相关认定文件后 2 个交易日内，本人将配合公司公告认定事项、相应的赔偿损失的方案的制定和进展情况。（2）投资者损失将根据与投资者协商确定的金额，或者依据证券监督管理部门、司法机关认定的方式或金额确定。3、如果本人未能履行上述承诺，将在公司股东大会及证券交易场所的网站和符合国务院证券监督管理机构规定条件的媒体上公开说明未履行的具体原因并向公司股东和社会公众投资者道歉，并在违反上述承诺之日起停止在公司处领取薪酬、津贴及股东分红，同时本人直接或间接所持有的公司股份将不得转让，直至本人按上述承诺采取相应的赔偿措施并实施完毕时为止。4、若法律、法规、规范性文件及中国证监会或深圳证券交易所对本人因违反上述承诺而应承担的相关责任及后果有不同规定，本人自愿无条件地遵从该等规定。</p>	<p>2022 年 08 月 15 日</p>	<p>长期有效</p>	<p>正常履行中</p>
	<p>袁微微、郭旭辉</p>	<p>减持意向的承诺</p>	<p>1、减持股份的条件：本人将严格按照公司首次公开发行股票并上市招股说明书及本人出具的承诺载明的各项锁定期限要求，并严格遵守相关法律、法规、规范性文件规定及监管要求，在锁定期内不减持持有公司的股份。公司上市后存在重大违法情形，触及退市标准的，自相关行政处罚决定或司法裁判做出之日起至公司股票终止上市前，本人承诺不减持公司股份。2、减持股份的方式：锁定期届满后，本人拟通过包括但不限于二级市场集中竞价交易、大宗交易、协议转让等方式减持所持有的公司股份。3、减持股份的价格：本人减持所持有的公司股份的价格（若因派息、送股、转增股本、增发新股等原因进行除权、除息的，按照有关规定进行相应调整）根据当时的二级市场价格确定，并应符合相关法律法规及深圳证券交易所规则要求；本人在公司首次公开发行前所持有的公司股份在锁定期满后两年内减持的，减持价格不低于首次公开发行股票的发行价格。4、减持股份的数量：本人将根据相关法律法规及证券交易所规则，结合证券市场情况、公司股票走势及公开信息、本人的业务发展需要等情况，自主决策、择机进行减持。5、减持股份的期限：本人持有的公司股份的锁定期限（包括延长的锁定期）届满后，本人减持所持公司股份时，应按相关法律法规的规定提前将减持意向和拟减持数量等信息以书面方式通知公司，并由公司及时予以公告。在减持公司股份前后，应按照证监会、证券交易所有关规定及时、准确地履行信息披露义务。6、本人将遵守《上市公司股东、董监高减持股份的若干规定》《深圳证券交易所股票上市规则》《深圳证券交易所上市公司股东及董事、监事、高级管理人员减持股份实施细则》等相关规定，同时根据孰高孰长原则确定持股锁定期限；上述法律法规及政策规定未来发生变化的，本人承诺将严格按照变化后的要求确定股份锁定期限。7、</p>	<p>2022 年 08 月 15 日</p>	<p>长期有效</p>	<p>正常履行中</p>

			本人将忠实履行上述承诺，并承担相应的法律责任。如果因本人未履行承诺事项给发行人或者其他投资者造成损失的，本人将向发行人或者其他投资者依法承担赔偿责任。			
	袁微微、郭旭辉	解决同业竞争	<p>1、截至本承诺函出具之日，本人未经营或为他人经营与智微智能及其子公司相同或类似的业务，未控制任何经营与公司及其子公司相同或类似业务的公司、分公司、个人独资企业、合伙企业、个体工商户或其他经营实体（以下合称“经营实体”），未有其他可能与公司及其子公司构成同业竞争的情形。2、本人保证，除公司及其子公司之外，本人及本人直接或间接控制的经营实体现时及将来均不开展与公司及其子公司相同或类似的业务，现时及将来均不新设或收购经营与公司及其子公司相同或类似业务的经营实体，现时及将来均不在中国境内或境外成立、经营、发展或协助成立、经营、发展任何与公司及其子公司业务可能存在竞争的业务、项目或其他任何活动，以避免对公司及其子公司的生产经营构成新的、可能的直接或间接的业务竞争。3、若公司及其子公司变更经营范围，本人保证本人及本人直接或间接控制的经营实体将采取如下措施确保不与公司及其子公司产生同业竞争：</p> <p>（1）停止生产构成竞争或可能构成竞争的产品；</p> <p>（2）停止经营构成竞争或可能构成竞争的业务；</p> <p>（3）将相竞争的业务纳入到公司及其子公司经营；（4）将相竞争的业务转让给无关联的第三方；（5）其他有利于维护公司权益的方式。4、本人保证，除公司或者公司子公司之外，若本人或者本人直接或间接控制的经营实体将来取得经营公司及其子公司相同或类似业务的商业机会，本人或者本人直接或间接控制的经营实体将无偿将该商业机会转让给公司及其子公司。5、本人保证，除公司或者公司子公司之外，本人及本人直接或间接控制的经营实体的高级管理人员现时及将来均不兼任公司及公司子公司之高级管理人员。</p>	2022年08月15日	长期有效	正常履行中
股权激励承诺	智微智能	其他	承诺不为激励对象依本计划获取有关权益提供贷款以及其他任何形式的财务资助，包括为其贷款提供担保。	2023年03月07日	至激励对象获授的股票期权/限制性股票全部行权/解除限售或注销/回购注销完毕之日止，最长不超过 56 个月	正常履行中
	激励对象	其他	所有激励对象承诺，因信息披露文件中有虚假记载、误导性陈述或者重大遗漏，导致不符合授予权益或行使权益安排的，激励对象应当自相关信息披露文件被确认存在虚假记载、误导性陈述或者重大遗漏后，将由本激励计划所获得的全部利益返还公司。	2023年03月07日	至激励对象获授的股票期权/限制性股票全部行权/解除限售或注销/回购注销完毕之日止，最长不超过 56 个月	正常履行中
承诺是否按时履行	是					

如承诺超期未履行完毕的，应当详细说明未完成履行的具体原因及下一步的工作计划	不适用
---------------------------------------	-----

**2、公司资产或项目存在盈利预测，且报告期仍处在盈利预测期间，公司就资产或项目达到原盈利预测及其原因做出说明**

适用 不适用

**3、公司涉及业绩承诺**

适用 不适用

**二、控股股东及其他关联方对上市公司的非经营性占用资金情况**

适用 不适用

公司报告期不存在控股股东及其他关联方对上市公司的非经营性占用资金。

**三、违规对外担保情况**

适用 不适用

公司报告期无违规对外担保情况。

**四、董事会对最近一期“非标准审计报告”相关情况的说明**

适用 不适用

**五、董事会、独立董事（如有）对会计师事务所本报告期“非标准审计报告”的说明**

适用 不适用

**六、与上年度财务报告相比，会计政策、会计估计变更或重大会计差错更正的情况说明**

适用 不适用

公司报告期无会计政策、会计估计变更或重大会计差错更正的情况。

**七、与上年度财务报告相比，合并报表范围发生变化的情况说明**

适用 不适用

详见本报告第八节、九、5、其他原因的合并范围变动

**八、聘任、解聘会计师事务所情况**

现聘任的会计师事务所

境内会计师事务所名称	天健会计师事务所（特殊普通合伙）
境内会计师事务所报酬（万元）	82
境内会计师事务所审计服务的连续年限	9 年

境内会计师事务所注册会计师姓名	丁晓燕、杨雪燕
境内会计师事务所注册会计师审计服务的连续年限	2 年、2 年
境外会计师事务所名称（如有）	无
境外会计师事务所审计服务的连续年限（如有）	无
境外会计师事务所注册会计师姓名（如有）	无
境外会计师事务所注册会计师审计服务的连续年限（如有）	无

当期是否改聘会计师事务所

是 否

聘请内部控制审计会计师事务所、财务顾问或保荐人情况

适用 不适用

报告期内，公司聘请了天健会计师事务所（特殊普通合伙）为内部控制审计会计师事务所，2025 年度内部控制审计费用为 27 万元（包含在会计师事务所 82 万元报酬中）。

## 九、年度报告披露后面临退市情况

适用 不适用

## 十、破产重整相关事项

适用 不适用

公司报告期末未发生破产重整相关事项。

## 十一、重大诉讼、仲裁事项

适用 不适用

诉讼（仲裁）基本情况	涉案金额（万元）	是否形成预计负债	诉讼（仲裁）进展	诉讼（仲裁）审理结果及影响	诉讼（仲裁）判决执行情况	披露日期	披露索引
未达到重大诉讼(仲裁)披露标准的其他诉讼的总涉案(公司为原告)	2,127.68	否	截至报告期末，部分案件暂未结案	无重大影响	截至报告期末，部分案件暂未结案		
未达到重大诉讼(仲裁)披露标准的其他诉讼的总涉案(公司为被告)	19.57	否	截至报告期末，部分案件暂未结案	无重大影响	截至报告期末，部分案件暂未结案		

## 十二、处罚及整改情况

适用 不适用

公司报告期不存在处罚及整改情况。

## 十三、公司及其控股股东、实际控制人的诚信状况

适用 不适用

在报告期内，本公司控股股东、实际控制人不存在重大的未履行法院生效判决，亦不存在所负较大数额债务到期未清偿等情形。

## 十四、重大关联交易

### 1、与日常经营相关的关联交易

适用 不适用

关联交易方	关联关系	关联交易类型	关联交易内容	关联交易定价原则	关联交易价格	关联交易金额(万元)	占同类交易金额的比例	获批的交易额度(万元)	是否超过获批额度	关联交易结算方式	可获得的同类交易市价	披露日期	披露索引
郭旭辉	关联自然人	承租房屋	承租房屋	市场定价	120元/月/平方	179.23	12.68%	268.84	否	银行转账	110-130元/月/平方	2025年03月08日	详情请参见公司于巨潮资讯网(www.cninfo.com.cn)披露的《关于2025年度日常关联交易预计的公告》(公告号:2025-009)。
袁焯	关联自然人	承租房屋	承租房屋	市场定价	6.5元/天/平方	103.04	7.62%	103.04	否	银行转账	6.5-7.0元/天/平方	2025年03月08日	详情请参见公司于巨潮资讯网(www.cninfo.com.cn)披露的《关于2025年度日常关联交易预计的公告》(公告号:2025-009)。
深圳华清同创科技有限公司	公司关联自然人袁微微女士担任董事的法人	销售产品、商品	销售产品、商品	市场定价	/	6,109.66	1.97%	60,000	否	银行转账	/	2025年03月08日	详情请参见公司于巨潮资讯网(www.cninfo.com.cn)披露的《关于2025年度日常关联交易预计的公告》(公告号:2025-009)。
深	公司	采购	采购	市场	/	3,564.7	0.71	60,000	否	银行转	/	2025	详情请参

圳华清同创科技有限公司	关联自然人袁微微女士担任董事的法人	原材料	原材料	定价		7	%			账		年05月28日、2025年07月31日	见公司于巨潮资讯网（www.cninfo.com.cn）披露的《关于增加2025年度日常关联交易预计额度的公告》（公告号：2025-058）和《关于增加2025年度日常关联交易预计额度的公告》（公告号：2025-069）。
深圳华清同创科技有限公司	公司关联自然人袁微微女士担任董事的法人	出租厂房、办公场地	出租厂房、办公场地	市场定价	/	9.61	4.78%	300	否	银行转账	/	2025年07月31日	详情请参见公司于巨潮资讯网（www.cninfo.com.cn）披露的《关于增加2025年度日常关联交易预计额度的公告》（公告号：2025-069）。
合计				--	--	9,966.31	--	120,671.88	--	--	--	--	--
大额销货退回的详细情况				无									
按类别对本期将发生的日常关联交易进行总金额预计的，在报告期内的实际履行情况（如有）				公司与关联方日常交易的金额没有超过经审议的日常关联交易预计额度									
交易价格与市场参考价格差异较大的原因（如适用）				不适用									

其他说明：关联交易金额为已签订合同的含税金额。

## 2、资产或股权收购、出售发生的关联交易

适用 不适用

公司报告期未发生资产或股权收购、出售的关联交易。

### 3、共同对外投资的关联交易

适用 不适用

公司报告期未发生共同对外投资的关联交易。

### 4、关联债权债务往来

适用 不适用

是否存在非经营性关联债权债务往来

是 否

公司报告期不存在非经营性关联债权债务往来。

### 5、与存在关联关系的财务公司的往来情况

适用 不适用

公司与存在关联关系的财务公司与关联方之间不存在存款、贷款、授信或其他金融业务。

### 6、公司控股的财务公司与关联方的往来情况

适用 不适用

公司控股的财务公司与关联方之间不存在存款、贷款、授信或其他金融业务。

### 7、其他重大关联交易

适用 不适用

公司报告期无其他重大关联交易。

## 十五、重大合同及其履行情况

### 1、托管、承包、租赁事项情况

#### (1) 托管情况

适用 不适用

公司报告期不存在托管情况。

#### (2) 承包情况

适用 不适用

公司报告期不存在承包情况。

#### (3) 租赁情况

适用 不适用

租赁情况说明

报告期内，公司发生的资产租赁主要是公司及子公司因经营需要租入或租出资产(主要为房产)，均不构成重大合同，亦

不存在为公司带来的损益达到公司报告期利润总额 10%以上的租赁项目。

序号	承租方	出租方	租赁地点	证书编号	用途	租赁面积 (m²)	租赁期限
1	郑州智微	郑州天健湖大数据产业园发展有限公司	郑州高新技术产业开发区枫香街与雪兰路交会处天健湖智联网产业园 7 号楼 1-5 层		厂房	6,800.00	2022.08.15-2025.08.14
2	郑州智微	郑州天健湖大数据产业园发展有限公司	郑州高新技术产业开发区枫香街与雪兰路交会处天健湖智联网产业园 7 号楼 1-5 层		厂房	6,800.00	2025.08.31-2025.12.31
3	郑州智微	郑州市枣陈住房租赁服务有限公司	河南省郑州市高新区沟赵乡牛寨小区		宿舍	1,725.00	2025.03.01-2025.08.31
4	郑州智微	郑州市枣陈住房租赁服务有限公司	河南省郑州市高新区沟赵乡牛寨小区		宿舍	1,095.00	2025.08.31-2025.12.31
5	公司	昆山瑞启实业有限公司	昆山祖冲之南路 1666 号启迪科技园 1 号楼 513-516 室		办公	305.00	2023.03.27-2025.03.26
6	公司	昆山瑞启实业有限公司	昆山祖冲之南路 1666 号启迪科技园 1 号楼 513-516 室		办公	305.00	2025.03.27-2026.03.26
7	公司	乌家俊	上海市闵行区新龙路 1373 号 505 室	沪房地闵字(2016)第 022289 号	办公	47.83	2024.06.03-2025.06.02
8	公司	乌家俊	上海市闵行区新龙路 1373 号 505 室	沪房地闵字(2016)第 022289 号	办公	47.83	2025.06.03-2026.06.02
9	公司	昆山瑞启实业有限公司	昆山祖冲之南路 1666 号启迪科技园创新大厦 5 层 502-503 号		办公	468.00	2025.07.01-2027.03.26
10	公司	郭旭辉	深圳市福田区车公庙泰然九路海松大厦 B-1301	深房地字第 3000471769 号	办公	348.89	2024.01.01-2025.08.31
11	公司	郭旭辉	深圳市福田区车公庙泰然九路海松大厦 B-1302	深房地字第 3000471770 号	办公	245.60	2024.01.01-2025.08.31
12	公司	郭旭辉	深圳市福田区车公庙泰然九路海松大厦 B-1303	深房地字第 3000471768 号	办公	340.43	2024.01.01-2025.08.31
13	公司	郭旭辉	深圳市福田区车公庙泰然九路海松大厦 B-1305	深房地字第 3000471767 号	办公	346.13	2024.01.01-2025.08.31
14	智微软件	郭旭辉	深圳市福田区车公庙泰然九路海松大厦 B-1306	深房地字第 3000471787 号	办公	245.45	2024.01.01-2025.08.31
15	公司	郭旭辉	深圳市福田区车公庙泰然九路海松大厦 B-1307	深房地字第 3000471786 号	办公	340.43	2024.01.01-2025.08.31
16	公司	袁焯	北京市海淀区中关村大街 18 号 16 层 1821	京房权证海字第 079031 号	办公	434.32	2024.01.01-2026.12.31
17	公司	南京粤讯电子科技有限公司	南京市雨花台区安德门大街 57 号 8 幢 9 楼 907 室	-	办公	242.64	2024.03.08-2026.03.07
18	腾云智算	华润深圳湾发展有限公司	广东省深圳市南山区粤海街道科苑南路 2666 号 38F01B(中国华润大厦)		办公	184.00	2024.04.01-2025.08.31
19	公司	深圳乐普大厦物业管理有限公司	深圳市南山区留仙洞总部基地乐普大厦东塔写字楼 23-28 层		办公	14,177.48	2025.03.01-2033.08.31
序号	承租方	出租方	租赁地点	证书编号	用途	租赁面积 (m²)	租赁期限
1	深圳市缘起云计算科技有限公司	公司	深圳市福田区滨河大道深业泰然水松大厦 10D	粤(2021)深圳市不动产权第 0070153 号	办公	281.67	2024.11.01-2025.04.01
2	深圳市佳瑞时代科技有限公司	公司	深圳市福田区滨河大道深业泰然水松大厦 10D	粤(2021)深圳市不动产权第 0070153 号	办公	281.67	2025.04.01-2027.03.31

3	深圳市万德兴隆电子有限公司	公司	深圳市福田区泰然六路北侧深业泰然红松大厦 A 区 6C	粤(2020)深圳市不动产权第 0095036 号	办公	401.96	2020.05.01-2025.04.30
4	深圳市万德兴隆电子有限公司	公司	深圳市福田区泰然六路北侧深业泰然红松大厦 A 区 6C	粤(2020)深圳市不动产权第 0095036 号	办公	401.96	2025.05.01-2030.04.30
5	深圳市凉屋游戏科技有限公司	公司	深圳市福田区车公庙泰然九路海松大厦 B-801~803、805-807	粤(2020)深圳市不动产权第 0256415、0256426、0256431 号，粤(2022)深圳市不动产权第 0383981、0383953、0383923 号	办公	1866.93	2025.11.1-2030.10.31

为公司带来的损益达到公司报告期利润总额 10%以上的项目

适用 不适用

公司报告期不存在为公司带来的损益达到公司报告期利润总额 10%以上的租赁项目。

## 2、重大担保

适用 不适用

单位：万元

公司及其子公司对外担保情况（不包括对子公司的担保）										
担保对象名称	担保额度相关公告披露日期	担保额度	实际发生日期	实际担保金额	担保类型	担保物（如有）	反担保情况（如有）	担保期	是否履行完毕	是否为关联方担保
公司对子公司的担保情况										
担保对象名称	担保额度相关公告披露日期	担保额度	实际发生日期	实际担保金额	担保类型	担保物（如有）	反担保情况（如有）	担保期	是否履行完毕	是否为关联方担保
东莞市智微智能科技有限公司	2023 年 08 月 30 日	5,000	2024 年 01 月 09 日	5,000	连带责任保证			自每项担保义务到期之日起三年内有效	是	否
智微智能（香港）有限公司	2024 年 12 月 04 日	2,714.24	2024 年 12 月 19 日	2,714.24	连带责任保证			自每项担保义务到期之日起两年内有效	是	否
最近一期资产负债率 70%以上的子公司	2025 年 03 月 08 日	293,000			连带责任保证				否	否

郑州市智微智能科技有限公司	2025年03月08日	5,000	2025年07月08日	323.52	连带责任保证			自每项担保义务到期之日起三年内有效	否	否
郑州市智微智能科技有限公司	2025年03月08日	2,000			连带责任保证			自每项担保义务到期之日起三年内有效	否	否
最近一期资产负债率70%以下的子公司	2025年03月08日	268,000			连带责任保证				否	否
东莞市智微智能科技有限公司	2025年03月08日	5,000	2025年10月11日	1,536.89	连带责任保证			自每项担保义务到期之日起三年内有效	否	否
东莞市智微智能科技有限公司	2025年03月08日	6,000	2025年07月08日	990.03	连带责任保证			自每项担保义务到期之日起三年内有效	否	否
			2025年12月09日	4,000						
东莞市智微智能科技有限公司	2025年03月08日	20,000	2025年12月17日	507.06	连带责任保证			自每项担保义务到期之日起三年内有效	否	否
东莞市智微智能科技有限公司	2025年03月08日	1,000	2025年11月7日	1,000	连带责任保证			自期限届满之日起60天内有效	否	否
报告期内审批对子公司担保额度合计（B1）			600,000		报告期内对子公司担保实际发生额合计（B2）			39,000		
报告期末已审批的对子公司担保额度合计（B3）			600,000		报告期末对子公司实际担保余额合计（B4）			8,357.5		
子公司对子公司的担保情况										
担保对象名称	担保额度相关公告披露日期	担保额度	实际发生日期	实际担保金额	担保类型	担保物（如有）	反担保情况（如有）	担保期	是否履行完毕	是否为关联方担保
公司担保总额（即前三大项的合计）										
报告期内审批担保额度合计			600,000		报告期内担保实际发生额合计			39,000		

(A1+B1+C1)		(A2+B2+C2)	
报告期末已审批的担保额度合计 (A3+B3+C3)	600,000	报告期末实际担保余额合计 (A4+B4+C4)	8,357.5
全部担保余额 (即 A4+B4+C4) 占公司净资产的比例			3.71%
其中:			
为股东、实际控制人及其关联方提供担保的余额 (D)			0
直接或间接为资产负债率超过 70% 的被担保对象提供的债务担保余额 (E)			323.52
担保总额超过净资产 50% 部分的金额 (F)			0
上述三项担保金额合计 (D+E+F)			323.52
对未到期担保合同, 报告期内发生担保责任或有证据表明有可能承担连带清偿责任的情况说明 (如有)		无	
违反规定程序对外提供担保的说明 (如有)		无	

采用复合方式担保的具体情况说明: 无。

注:

1、公司在融资业务中的基本操作为: 由本公司与各合作银行签署综合授信合同。在日常经营性融资活动 (包括但不限于流动资金贷款、贸易融资、银行承兑汇票、商业汇票贴现、保函等业务) 中, 上述综合授信额度由本公司及下属子公司共同使用, 并据此形成本公司在授信协议项下对子公司的相应担保安排。上述日常经营性融资及担保行为均属于正常商业经营活动, 公司不存在违规担保情形, 亦未因相关担保事项发生不利影响。

2、担保实际发生日期为银行承兑汇票/保函等实际开立日期或者业务担保实际发生日期。

### 3、委托他人进行现金资产管理情况

#### (1) 委托理财情况

适用 不适用

报告期内委托理财概况

单位: 万元

产品类别	风险特征	报告期内委托理财的余额	逾期未收回的金额
银行理财产品	安全性较高、流动性较好的低风险型	16,000	0
券商理财产品	安全性较高、流动性较好的低风险型	79,846.59	0

公司作为单一委托人委托金融机构开展资产管理, 或投资安全性较低、流动性较差的高风险委托理财具体情况

适用 不适用

#### (2) 委托贷款情况

适用 不适用

公司报告期不存在委托贷款。

#### 4、其他重大合同

适用 不适用

公司报告期不存在其他重大合同。

### 十六、募集资金使用情况

适用 不适用

#### 1、募集资金总体使用情况

适用 不适用

单位：万元

募集年份	募集方式	证券上市日期	募集资金总额	募集资金净额(1)	本期已使用募集资金总额	已累计使用募集资金总额(2)	报告期末募集资金使用比例(3) = (2) / (1)	报告期内变更用途的募集资金总额	累计变更用途的募集资金总额	累计变更用途的募集资金总额比例	尚未使用募集资金总额	尚未使用募集资金用途及去向	闲置两年以上募集资金金额
2022年	首次公开发行	2022年08月15日	104,110.5	95,117.58	6,638.5	80,316.85	84.44%	10,100	19,672.09	20.68%	17,747.1	继续用于募投项目建设	0
合计	--	--	104,110.5	95,117.58	6,638.5	80,316.85	84.44%	10,100	19,672.09	20.68%	17,747.1	--	0

募集资金总体使用情况说明：

经中国证券监督管理委员会《关于核准深圳市智微智能科技股份有限公司首次公开发行股票的批复》（证监许可〔2022〕1501号），公司向社会公开发行人民币普通股（A股）6,175.00万股，每股面值人民币1.00元，每股发行价格为16.86元，本次发行募集资金总额为104,110.50万元，扣除发行费用总额为8,992.92万元（不含增值税），募集资金净额为95,117.58万元。

截至报告期末，累计收到募集资金利息收入及理财收益净额2,882.23万元，累计投入项目资金80,316.85万元。尚未使用募集资金余额合计为17,747.10万元，其中存放于募集资金专户余额为2,247.10万元，已购买但尚未到期的结构性存款为15,500.00万元。

#### 2、募集资金承诺项目情况

适用 不适用

单位：万元

融资项目名称	证券上市日期	承诺投资项目和超募资金投向	项目性质	是否变更项目(含部分变更)	募集资金承诺投资总额	调整后投资总额(1)	本报告期投入金额	截至期末累计投入金额(2)	截至期末投资进度(3)=(2)/(1)	项目达到预定可使用状态日期	本报告期实现的效益	截止报告期末累计实现的效益	是否达到预计效益	项目可行性是否发生重大变化
承诺投资项目														
谢岗智微智能科技项目	2022年08月15日	谢岗智微智能科技项目	生产建设	是	67,527.07	57,427.07	1,013.8	53,746.97	93.59%	2026年08月31日	0	0	不适用	否
海宁市智微智能科技有限公司年产32万台交换机生产基地建设项目	2022年08月15日	海宁市智微智能科技有限公司年产32万台交换机生产基地建设项目	生产建设	是	9,572.09	0	0	0	0.00%		0	0	不适用	是
智微智能研发、技术及营销网络建设项目	2022年08月15日	智微智能研发、技术及营销网络建设项目	研发项目	是	0	9,572.09	3,115.23	6,041.85	63.12%	2028年05月31日	0	0	不适用	否
深圳市智微智能营销网络建设项目	2022年08月15日	深圳市智微智能营销网络建设项目	运营管理	否	6,248.37	0	0	0	0.00%		0	0	不适用	否
新一代AI基础设施产业化项目	2022年08月15日	新一代AI基础设施产业化项目	生产建设	是	0	10,100	2,509.47	2,509.47	24.85%	2027年07月31日	0	0	不适用	否
补充流动资金	2022年08月15日	补充流动资金	补充	否	20,000	18,018.42	0	18,018.56	100.00%		0	0	不适用	否
承诺投资项目小计				--	103,347.53	95,117.58	6,638.5	80,316.85	--	--	0	0	--	--
超募资金投向														
无		无	无	否	0	0	0	0	0.00%		0	0	不适用	否
归还银行贷款（如有）				--	0	0	0	0	0.00%	--	--	--	--	--
补充流动资金（如有）				--	0	0	0	0	0.00%	--	--	--	--	--
超募资金投向小计				--	0	0	0	0	--	--			--	--
合计				--	103,347.53	95,117.58	6,638.5	80,316.85	--	--	0	0	--	--

		47.53	58	.5	16.8 5						
分项目说明未达到计划进度、预计收益的情况和原因（含“是否达到预计效益”选择“不适用”的原因）	<p>1、募集资金投资项目“谢岗智微智能科技项目”和“新一代 AI 基础设施产业化项目”尚处于建设期，尚未达到可使用状态。</p> <p>2、智微智能研发、技服及营销网络建设项目是计划在深圳、昆山、南京、武汉、北京、杭州、成都、台湾等多个城市或地区新设或升级研发、技服及营销网点，增加技术研发及营销推广投入，该项目存在募集资金投资无法单独核算效益的情况。</p> <p>3、补充流动资金项目是为了推进本公司主营业务发展，增强资金实力，不直接产生效益，无法单独核算效益。</p>										
项目可行性发生重大变化的情况说明	<p>海宁市智微智能科技有限公司年产 32 万台交换机生产基地建设项目所生产的交换机产品，原计划供应于公司下游客户作为配套产品使用。然而近年来，受到宏观经济增速放缓等因素影响，传统交换机产品市场竞争较为激烈，对本项目未来所能产生经济效益带来一定的不确定性影响。未来，公司仍将持续跟踪下游客户需求变化情况，加大研发投入，不断优化网络设备的产品结构，以提升交换机、路由器等网络设备产品的市场竞争水平。综上，公司经过审慎评估，决定将“海宁市智微智能科技有限公司年产 32 万台交换机生产基地建设项目”变更为“智微智能研发、技服及营销网络建设项目”，已经公司 2023 年 4 月 26 日第二届董事会第二次会议和 2023 年 5 月 18 日 2022 年度股东大会审议通过，公司监事会、独立董事及保荐机构已发表同意意见，具体请见公司于 2023 年 4 月 28 日在巨潮资讯网上披露的《关于变更首次公开发行股票部分募集资金投资项目的公告》（公告编号：2023-048）。</p>										
超募资金的金额、用途及使用进展情况	不适用										
存在擅自变更募集资金用途、违规占用募集资金的情形	不适用										
募集资金投资项目实施地点变更情况	不适用										
募集资金投资项目实施方式调整情况	适用										
	以前年度发生										
募集资金投资项目先期投入及置换情况	<p>公司于 2023 年 8 月 28 日召开第二届董事会第四次会议和第二届监事会第三次会议，审议通过了《关于增加部分募投项目实施主体的议案》。为了满足募投项目的实际开展需要，考虑募投项目实施的便利性，保障募投项目的实施进度，同意增加智微智能作为“谢岗智微智能科技项目”的实施主体，与全资子公司东莞智微共同实施募投项目。具体请见公司于 2023 年 8 月 30 日在巨潮资讯网上披露的《关于增加部分募投项目实施主体的公告》（公告编号：2023-073）。</p>										
	<p>适用</p> <p>公司于 2022 年 9 月 14 日召开第一届董事会第十六次会议和第一届监事会第十一次会议，审议通过了《关于使用募集资金置换预先投入募投项目自筹资金及已支付发行费用的议案》，同意公司使用募集资金置换预先投入募投项目自筹资金 14,175.59 万元及已支付的发行费用 234.41 万元，天健会计师事务所（特殊普通合伙）出具了《关于深圳市智微智能科技股份有限公司以自筹资金预先投入募投项目及支付发行费用的鉴证报告》（天健审（2022）3-476 号）。具体内容详见公司于 2022 年 9 月 16 日披露于巨潮资讯网（www.cninfo.com.cn）的《关于使用募集资金置换预先投入募投项目自筹资金及已支付发行费用的公告》（公告编号：2022-011）。</p>										
用闲置募集资金暂时补充流动资金情况	<p>适用</p> <p>公司于 2023 年 10 月 30 日召开第二届董事会第五次会议和第二届监事会第四次会议，审议通过了《关于使用部分闲置募集资金暂时补充流动资金的议案》，同意公司及子公司使用不超过 10,000 万元的部分闲置募集资金暂时补充流动资金，使用期限自公司董事会审议通过之日起不超过 12 个月，到期归还至募集资金专用账户。截至 2024 年 9 月 26 日，公司已将上述用于暂时补充流动资金的募集资金全部提前归还至募集资金专项账户，使用期限未超过十二个月。公司于 2024 年 9 月 27 日召开第二届董事会第十一次会议和第二届监事会第九次会议，审议通过了《关于使用部分闲置募集资金暂时补充流动资金的议案》，同意公司使用不超过 5,000 万元的部分闲置募集资金暂时补充流动资金，使用期限自公司董事会审议通过之日起不超过 12 个月，到期归还至募集资金专用账户。截至 2025 年 9 月 8 日，公司已将上述用于暂时补充流动资金的募集资金全部提前归还至募集资金专项账户，使用期限未超过十二个月。</p>										

项目实施出现募集资金结余的金额及原因	不适用
尚未使用的募集资金用途及去向	截至 2025 年 12 月 31 日，尚未使用募集资金余额合计为 17,747.10 万元，其中存放于募集资金专户余额为 2,247.10 万元，已购买但尚未到期的结构性存款为 15,500.00 万元。
募集资金使用及披露中存在的问题或其他情况	<p>2024 年 4 月 24 日召开第二届董事会第八次会议和第二届监事会第六次会议，审议通过了《关于调整募投项目内部投资结构的议案》，为满足公司经营发展及市场变化需求，提高募集资金使用效率，同意在募投项目实施主体、募集资金投资用途及投资总额不变的情况下，对募投项目“谢岗智微智能科技项目”子项目“智微智能研发中心建设项目”的内部投资结构作出适当调整，调减研发实施费用预算 7,000 万元至场地建筑工程费中。</p> <p>公司于 2025 年 3 月 13 日召开第二届董事会第十七次会议和第二届监事会第十三次会议、于 2025 年 3 月 24 日召开 2025 年第一次临时股东大会，审议通过了《关于变更部分募集资金用途、调整募集资金内部投资结构及部分募投项目延期的议案》，同意公司对募投项目“智微智能研发、技服及营销网络建设项目”的内部投资结构进行调整，调减设备购置费用 3,500 万元和营销推广费用 500 万元至场地租赁及装修费用中，延长建设期至 2028 年 5 月；同意将公司首次公开发行股票募投项目“谢岗智微智能科技项目”部分募集资金 10,100 万元用于实施新项目“新一代 AI 基础设施产业化项目（智微智能生产基地建设项目二期）”。</p>

### 3、募集资金变更项目情况

适用 不适用

单位：万元

融资项目名称	募集方式	变更后的项目	对应的原承诺项目	变更后项目拟投入募集资金总额(1)	本报告期实际投入金额	截至期末实际累计投入金额(2)	截至期末投资进度(3)=(2)/(1)	项目达到预定可使用状态日期	本报告期实现的效益	是否达到预计效益	变更后的项目可行性是否发生重大变化
新一代 AI 基础设施产业化项目	发行股票	新一代 AI 基础设施产业化项目	智微智能研发中心建设项目	10,100	2,509.47	2,509.47	24.85%	2027 年 07 月 31 日	0	不适用	否
合计	--	--	--	10,100	2,509.47	2,509.47	--	--	0	--	--
变更原因、决策程序及信息披露情况说明(分具体项目)			<p>1、“谢岗智微智能科技项目”的子项目“智微智能研发中心建设项目”部分募集资金用于实施公司新增募投项目“新一代 AI 基础设施产业化项目（智微智能生产基地建设项目二期）”的主要原因如下：</p> <p>随着公司业务规模的持续扩大，现有生产基地的产能已接近饱和，难以满足未来市场需求的快速增长。公司位于东莞的生产基地（一期）目前承担了主要的生产任务，但随着订单量的不断增加，现有生产设施和设备的产能利用率已达到较高水平，进一步扩产的空间有限。公司亟需通过新建生产厂房及配套设施，扩大生产空间，提升整体产能，以满足未来业务发展的需求。</p> <p>同时，下游知名客户对智能硬件产品的生产精度、生产效率、产品一致性和稳定性具有严格要求，需要为其配套专用区域专用产线进行产品生产与供应链管理。公司需着重完成以 PC、OPS、云终端、服务器、交换机为代表的各类智能硬件产能，以确保其能够符合未来一段时期内 AI 数据规模和高算力场景的应用需求，有利于公司搭建 AI 算力基础设施产品及全生命周期综合服务体系，加快为千行百业提供高性能的智能算力步伐。</p> <p>再次，因业务发展需求，为更科学合理的安排和配置公司资源，充分利用深圳的高端人才储备优势，公司深圳总部拟扩大办公场地以整合研发资源、提升协同效率，集中核心资源强化深圳总部的技术研发能力，因此计划对深圳总部与东莞智微之间的研发资源与场地投入做出调整。</p> <p>2、“智微智能研发中心建设项目”部分募集资金用于“新一代 AI 基础设施产业化项目”事宜，已经公司 2025 年 3 月 13 日第二届董事会第十七次会议、第二届监事会第十三次会议</p>								

	和 2025 年 3 月 24 日召开 2025 年第一次临时股东大会审议通过，公司监事会及保荐机构已发表同意意见，具体请见公司于 2025 年 3 月 15 日在巨潮资讯网上披露的《关于变更部分募集资金用途、调整募集资金内部投资结构及部分募投项目延期的公告》（公告编号：2025-014）。
未达到计划进度或预计收益的情况和原因(分具体项目)	募集资金投资项目“新一代 AI 基础设施产业化项目”尚处于建设期，尚未达到预定可使用状态。本项目实施完成后，公司业务的持续发展能力将得到增强，综合核心竞争力将进一步提高。
变更后的项目可行性发生重大变化的情况说明	不适用

#### 4、中介机构关于募集资金存储与使用情况的核查意见

适用 不适用

##### （1）保荐人核查意见

保荐机构认为：公司有效地执行了募集资金监管协议，符合《上市公司募集资金监管规则》（证监会公告[2025]10号）、《深圳证券交易所上市公司自律监管指引第1号—主板上市公司规范运作》等相关法律法规及规范性文件的规定，保荐机构对公司 2025 年度募集资金存放、管理与实际使用情况无异议。

##### （2）审计机构审核意见

审计机构认为：智微智能公司管理层编制的 2025 年度《关于募集资金年度存放、管理与使用情况的专项报告》符合《上市公司募集资金监管规则》（证监会公告（2025）10号）和《深圳证券交易所上市公司自律监管指引第1号——主板上市公司规范运作（2025年修订）》（深证上（2025）480号）的规定，如实反映了智微智能公司募集资金 2025 年度实际存放、管理与使用情况。

#### 十七、其他重大事项的说明

适用 不适用

公司报告期不存在需要说明的其他重大事项。

#### 十八、公司子公司重大事项

适用 不适用

## 第六节 股份变动及股东情况

### 一、股份变动情况

#### 1、股份变动情况

单位：股

	本次变动前		本次变动增减（+，-）					本次变动后	
	数量	比例	发行新股	送股	公积金转股	其他	小计	数量	比例
一、有限售条件股份	178,039,175	70.90%				-45,174,326	-45,174,326	132,864,849	52.67%
1、国家持股									
2、国有法人持股									
3、其他内资持股	178,039,175	70.90%				-45,174,326	-45,174,326	132,864,849	52.67%
其中： 境内法人持股									
境内自然人持股	178,039,175	70.90%				-45,174,326	-45,174,326	132,864,849	52.67%
4、外资持股									
其中： 境外法人持股									
境外自然人持股									
二、无限售条件股份	73,090,410	29.10%				46,291,581	46,291,581	119,381,991	47.33%
1、人民币普通股	73,090,410	29.10%				46,291,581	46,291,581	119,381,991	47.33%
2、境内上市的外资股									
3、境外上市的外资股									
4、其他									
三、股份总数	251,129,585	100.00%				1,117,255	1,117,255	252,246,840	100.00%

股份变动的理由

适用 不适用

公司于 2025 年 1 月 20 日办理完成 2023 年股票期权与限制性股票激励计划部分限制性股票回购注销手续。鉴于本次激励计划中 5 名首次授予激励对象与 1 名预留授予激励对象因个人原因离职，已不符合激励对象条件，回购注销其已获授但尚未解除限售的 728,500 股限制性股票。回购注销手续完成后，公司总股本将由 251,129,585 股变更为 250,401,085 股。

公司于 2025 年 7 月 9 日办理完成 2023 年股票期权与限制性股票激励计划部分限制性股票回购注销手续。鉴于本次激励计划限制性股票首次授予部分第二个及预留授予部分第一个解除限售期公司层面业绩考核达到触发值但未达到目标值，因此回购注销 38 名首次授予激励对象及 1 名预留授予激励对象已获授但尚未解除限售的限制性股票合计 1.0148 万股。回购注销手续完成后，公司总股本将由 250,401,085 股变更为 250,390,937 股。

报告期内，公司 2023 年股票期权与限制性股票激励计划激励对象自主行权且完成股份登记的股票数量 1,855,903 股，公司总股本由 250,390,937 股变更为 252,246,840 股。

同时，本激励计划首次授予限制性股票第二个解除限售期及预留授予限制性股票第一个解除限售期解除限售条件已经成就，公司为符合解除限售条件的 38 名首次授予激励对象可解除限售的共计 52.5391 万股限制性股票及 1 名预留授予激励对象可解除限售的共计 1.8161 万股限制性股票办理解除限售手续，上市流通日期为 2025 年 6 月 4 日。其中，本次解除股份限售的股东和自主行权的对象中包含公司董事和高级管理人员，其持有股份根据相关规定进行锁定，因此，新增高管锁定股 99,308 股。

2025 年 7 月 29 日，公司召开职工代表大会并形成决议，与会职工代表一致同意选举刘文锋先生为公司第二届董事会职工代表董事。根据《公司法》等相关法律法规规定，其所持公司股份的 75% 为高管锁定股。

2025 年 8 月 15 日，公司首次公开发行前已发行的部分股份解除限售，解除限售股东数量共计 2 名，为公司实际控制人。解除限售股份的数量为 176,000,000 股，占公司当时总股本的 69.8888%，其中 132,000,000 股为董事、高管锁定股。

股份变动的批准情况

适用 不适用

2024 年 9 月 27 日，公司召开第二届董事会第十一次会议和第二届监事会第九次会议，审议通过了《关于调整回购价格及回购注销部分限制性股票的议案》，2024 年 10 月 29 日，公司召开第二届董事会第十二次会议和第二届监事会第十次会议，审议通过了《关于回购注销部分限制性股票的议案》，并于 2024 年 11 月 15 日召开 2024 年第四次临时股东大会，审议通过了上述议案，公司于 2025 年 1 月 20 日办理完成 2023 年股票期权与限制性股票激励计划 72.85 万股限制性股票回购注销手续。

2025 年 4 月 24 日，公司召开第二届董事会第二十次会议和第二届监事会第十六次会议，审议通过了《关于回购注销部分限制性股票的议案》《关于 2023 年股票期权与限制性股票激励计划首次授予股票期权第二个行权期及预留授予股票期权第一个行权期行权条件成就的议案》及《关于 2023 年股票期权与限制性股票激励计划首次授予限制性股票第二个解除限售期及预留授予限制性股票第一个解除限售期解除限售条件成就的议案》。

2025 年 5 月 16 日，公司召开 2024 年度股东大会，审议通过了《关于回购注销部分限制性股票的议案》。截至 2025 年 7 月 9 日，公司已完成上述 1.0148 万股限制性股票回购注销事宜。

股份变动的过户情况

适用 不适用

股份变动对最近一年和最近一期基本每股收益和稀释每股收益、归属于公司普通股股东的每股净资产等财务指标的影响

适用 不适用

报告期内，公司 2025 年股份总数因股票期权与限制性股票激励计划限制性股票的增减变动由 251,129,585 股增加至 252,246,840 股。公司 2025 年年度基本每股收益 0.68 元，稀释每股收益 0.68 元，归属于公司普通股股东的每股净资产 8.93 元。如不考虑本次新股份变动影响，按 2024 年期末公司总股本测算 2025 年年度基本每股收益 0.68 元，稀释每股收益 0.68 元，归属于公司普通股股东的每股净资产 8.93 元。

公司认为必要或证券监管机构要求披露的其他内容

适用 不适用

## 2、限售股份变动情况

适用 不适用

单位：股

股东名称	期初限售股数	本期增加限售股数	本期解除限售股数	期末限售股数	限售原因	解除限售日期
袁微微	99,800,000	0	24,950,000	74,850,000	高管锁定股	根据高管锁定股的相关规定进行解锁。
郭旭辉	76,200,000	0	19,050,000	57,150,000	高管锁定股	根据高管锁定股的相关规定进行解锁。
刘迪科	71,250	39,022	28,500	81,772	股权激励限售股和高管锁定股	根据公司《限制性股票激励计划》及高管锁定股的相关规定进行解锁。
许力钊	71,250	21,209	28,500	63,959	股权激励限售股和高管锁定股	根据公司《限制性股票激励计划》及高管锁定股的相关规定进行解锁。
涂友冬	60,000	8,711	24,000	44,711	股权激励限售股和高管锁定股	根据公司《限制性股票激励计划》及高管锁定股的相关规定进行解锁。
张新媛	60,000	23,711	24,000	59,711	股权激励限售股和高管锁定股	根据公司《限制性股票激励计划》及高管锁定股的相关规定进行解锁。
翟荣宣	48,750	6,955	19,500	36,205	股权激励限售股和高管锁定股	根据公司《限制性股票激励计划》及高管锁定股的相关规定进行解锁。

刘文锋	0	6,891	0	6,891	高管锁定股	根据高管锁定股的相关规定进行解锁
柳曼玲（已离任）	4,125	1,375	0	5,500	高管锁定股	根据高管锁定股的相关规定进行解锁
2023 年股票期权与限制性股票激励计划首次授予核心管理人员及核心技术（业务）人员	1,136,800	0	589,200	547,600	股权激励限售股	根据公司《限制性股票激励计划》的相关规定进行解锁，回购注销部分离职人员所持限制性股票。
2023 年股票期权与限制性股票激励计划预留授予核心管理人员及核心技术（业务）人员	587,000	0	568,500	18,500	股权激励限售股	根据公司《限制性股票激励计划》的相关规定进行解锁。
合计	178,039,175	107,874	45,282,200	132,864,849	--	--

## 二、证券发行与上市情况

### 1、报告期内证券发行（不含优先股）情况

适用 不适用

### 2、公司股份总数及股东结构的变动、公司资产和负债结构的变动情况说明

适用 不适用

公司于 2025 年 1 月 20 日办理完成 2023 年股票期权与限制性股票激励计划部分限制性股票回购注销手续。鉴于本次激励计划中 5 名首次授予激励对象与 1 名预留授予激励对象因个人原因离职，已不符合激励对象条件，回购注销其已获授但尚未解除限售的 728,500 股限制性股票。回购注销手续完成后，公司总股本将由 251,129,585 股变更为 250,401,085 股。

公司于 2025 年 7 月 9 日办理完成 2023 年股票期权与限制性股票激励计划部分限制性股票回购注销手续。鉴于本次激励计划限制性股票首次授予部分第二个及预留授予部分第一个解除限售期公司层面业绩考核达到触发值但未达到目标值，因此回购注销 38 名首次授予激励对象及 1 名预留授予激励对象已获授但尚未解除限售的限制性股票合计 1.0148 万股。回购注销手续完成后，公司总股本将由 250,401,085 股变更为 250,390,937 股。

报告期内，公司 2023 年股票期权与限制性股票激励计划激励对象自主行权且完成股份登记的股票数量 1,855,903 股，公司总股本由 250,390,937 股变更为 252,246,840 股。

### 3、现存的内部职工股情况

适用 不适用

## 三、股东和实际控制人情况

### 1、公司股东数量及持股情况

单位：股

报告期末普通股股东总数	42,567	年度报告披露日前上	28,749	报告期末表决权恢复的优先	0	年度报告披露日前上一月末表决权恢复的优先股股东总数（如有）	0
-------------	--------	-----------	--------	--------------	---	-------------------------------	---

		一月末普通股股东总数			股股东总数（如有）（参见注 8）			（参见注 8）
持股 5%以上的股东或前 10 名股东持股情况（不含通过转融通出借股份）								
股东名称	股东性质	持股比例	报告期末持股数量	报告期内增减变动情况	持有有限售条件的股份数量	持有无限售条件的股份数量	质押、标记或冻结情况	
							股份状态	数量
袁微微	境内自然人	39.56%	99,800,000	0	74,850,000	24,950,000	不适用	0
郭旭辉	境内自然人	27.49%	69,346,200	-6,853,800	57,150,000	12,196,200	不适用	0
香港中央结算有限公司	境外法人	0.43%	1,092,287	924,881	0	1,092,287	不适用	0
东台智展企业管理合伙企业（有限合伙）	境内非国有法人	0.32%	806,200	-104,000	0	806,200	不适用	0
马新成	境内自然人	0.32%	797,238	94,038	0	797,238	不适用	0
招商银行股份有限公司—南方中证 1000 交易型开放式指数证券投资基金	其他	0.29%	721,800	721,800	0	721,800	不适用	0
中国农业银行股份有限公司—宝盈策略增长混合型证券投资基金	其他	0.24%	608,799	-633,100	0	608,799	不适用	0
中国农业银行股份有限公司—宝盈科技 30 灵活配置混合型证券投资基金	其他	0.22%	566,608	-527,700	0	566,608	不适用	0
赵宝贵	境内自然人	0.22%	560,000	142,400	0	560,000	不适用	0
招商银行股份有限公司—华夏中证 1000 交易型开放式指数证券投资基金	其他	0.17%	437,200	437,200	0	437,200	不适用	0
战略投资者或一般法人因配售新股成为前 10 名股东的情况（如有）（参见注 3）	不适用							
上述股东关联关系或一致行动的说明	上述股东中，袁微微和郭旭辉系夫妻关系，分别持有公司 39.56%和 27.49%的股份，合计持有公司 67.05%的股份，为公司实际控制人。东台智展企业管理合伙企业（有限合伙）为公司员工持股平台。未知其他股东之间是否存在关联关系，也未知是否属于一致行动人。							
上述股东涉及委托/受托表决权、放弃表决权情况的说明	不适用							
前 10 名股东中存在回购专	不适用							

户的特别说明（如有） （参见注 10）			
前 10 名无限售条件股东持股情况（不含通过转融通出借股份、高管锁定股）			
股东名称	报告期末持有无限售条件股份数量	股份种类	
		股份种类	数量
袁微微	24,950,000	人民币普通股	24,950,000
郭旭辉	12,196,200	人民币普通股	12,196,200
香港中央结算有限公司	1,092,287	人民币普通股	1,092,287
东台智展企业管理合伙企业（有限合伙）	806,200	人民币普通股	806,200
马新成	797,238	人民币普通股	797,238
招商银行股份有限公司－南方中证 1000 交易型开放式指数证券投资基金	721,800	人民币普通股	721,800
中国农业银行股份有限公司－宝盈策略增长混合型证券投资基金	608,799	人民币普通股	608,799
中国农业银行股份有限公司－宝盈科技 30 灵活配置混合型证券投资基金	566,608	人民币普通股	566,608
赵宝贵	560,000	人民币普通股	560,000
招商银行股份有限公司－华夏中证 1000 交易型开放式指数证券投资基金	437,200	人民币普通股	437,200
前 10 名无限售流通股股东之间，以及前 10 名无限售流通股股东和前 10 名股东之间关联关系或一致行动的说明	上述股东中，袁微微和郭旭辉系夫妻关系，分别持有公司 39.56%和 27.49%的股份，合计持有公司 67.05%的股份，为公司实际控制人。东台智展企业管理合伙企业（有限合伙）为公司员工持股平台。未知其他股东之间是否存在关联关系，也未知是否属于一致行动人。		
前 10 名普通股股东参与融资融券业务情况说明（如有）（参见注 4）	不适用		

持股 5%以上股东、前 10 名股东及前 10 名无限售流通股股东参与转融通业务出借股份情况

适用 不适用

前 10 名股东及前 10 名无限售流通股股东因转融通出借/归还原因导致较上期发生变化

适用 不适用

公司前 10 名普通股股东、前 10 名无限售条件普通股股东在报告期内是否进行约定购回交易

是 否

公司前 10 名普通股股东、前 10 名无限售条件普通股股东在报告期内未进行约定购回交易。

## 2、公司控股股东情况

控股股东性质：自然人控股

控股股东类型：自然人

控股股东姓名	国籍	是否取得其他国家或地区居留权
袁微微	中国	是
郭旭辉	中国	是
主要职业及职务	袁微微女士为公司董事长、经理，郭旭辉先生为公司董事。	
报告期内控股和参股的其他境内外上市公司的股权情况	无	

控股股东报告期内变更

适用 不适用

公司报告期控股股东未发生变更。

### 3、公司实际控制人及其一致行动人

实际控制人性质：境内自然人

实际控制人类型：自然人

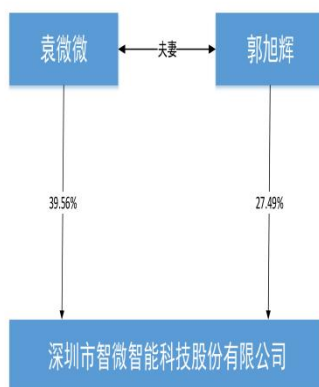
实际控制人姓名	与实际控制人关系	国籍	是否取得其他国家或地区居留权
袁微微	本人	中国	是
郭旭辉	本人	中国	是
主要职业及职务	袁微微女士为公司董事长、经理，郭旭辉先生为公司董事。		
过去 10 年曾控股的境内外上市公司情况	无		

实际控制人报告期内变更

适用 不适用

公司报告期实际控制人未发生变更。

公司与实际控制人之间的产权及控制关系的方框图



实际控制人通过信托或其他资产管理方式控制公司

适用 不适用

### 4、公司控股股东或第一大股东及其一致行动人累计质押股份数量占其所持公司股份数量比例达到 80%

适用 不适用

#### 5、其他持股在 10%以上的法人股东

适用 不适用

#### 6、控股股东、实际控制人、重组方及其他承诺主体股份限制减持情况

适用 不适用

### 四、股份回购在报告期的具体实施情况

股份回购的实施进展情况

适用 不适用

采用集中竞价交易方式减持回购股份的实施进展情况

适用 不适用

### 五、优先股相关情况

适用 不适用

报告期公司不存在优先股。

## 第七节 债券相关情况

适用 不适用

## 第八节 财务报告

### 一、审计报告

审计意见类型	标准的无保留意见
审计报告签署日期	2026 年 04 月 24 日
审计机构名称	天健会计师事务所（特殊普通合伙）
审计报告文号	天健审（2026）3-166 号
注册会计师姓名	丁晓燕、杨雪燕

#### 审计报告正文

深圳市智微智能科技股份有限公司全体股东：

#### 一、审计意见

我们审计了深圳市智微智能科技股份有限公司（以下简称智微智能公司）财务报表，包括 2025 年 12 月 31 日的合并及母公司资产负债表，2025 年度的合并及母公司利润表、合并及母公司现金流量表、合并及母公司所有者权益变动表，以及相关财务报表附注。

我们认为，后附的财务报表在所有重大方面按照企业会计准则的规定编制，公允反映了智微智能公司 2025 年 12 月 31 日的合并及母公司财务状况，以及 2025 年度的合并及母公司经营成果和现金流量。

#### 二、形成审计意见的基础

我们按照中国注册会计师审计准则的规定执行了审计工作。审计报告的“注册会计师对财务报表审计的责任”部分进一步阐述了我们在这些准则下的责任。按照《中国注册会计师独立性准则第 1 号——财务报表审计和审阅业务对独立性的要求》和中国注册会计师职业道德守则，我们独立于智微智能公司，并履行了职业道德方面的其他责任。我们在审计中遵循了对公众利益实体审计的独立性要求。我们相信，我们获取的审计证据是充分、适当的，为发表审计意见提供了基础。

#### 三、关键审计事项

关键审计事项是我们根据职业判断，认为对本期财务报表审计最为重要的事项。这些事项的应对以对财务报表整体进行审计并形成审计意见为背景，我们不对这些事项单独发表意见。

##### （一）收入确认

##### 1. 事项描述

相关信息披露详见财务报表附注三(二十四)、五(二)1 及十五。

智微智能公司的营业收入主要来自于行业终端、ICT 基础设施、工业物联网硬件产品及方案的研发、生产、销售及  
服务，及为客户提供端到端的智算中心全流程综合服务。2025 年度，智微智能公司营业收入为人民币 4,086,757,920.43  
元，其中主营业务收入为人民币 3,644,869,905.78 元，占营业收入的 89.19%。

由于营业收入是智微智能公司关键业绩指标之一，可能存在智微智能公司管理层(以下简称管理层)通过不恰当的收入  
确认以达到特定目标或预期的固有风险，因此，我们将收入确认确定为关键审计事项。

## 2. 审计应对

针对收入确认，我们实施的审计程序主要包括：

(1) 了解与收入确认相关的关键内部控制，评价这些控制的设计，确定其是否得到执行，并测试相关内部控制的运  
行有效性；

(2) 检查销售合同，了解主要合同条款或条件，评价收入确认方法是否适当；

(3) 按月度、产品、客户等对营业收入和毛利率实施分析程序，识别是否存在重大或异常波动，并查明原因；

(4) 对于内销收入，选取项目检查相关支持性文件，包括销售合同、订单、销售发票、出库单、对账单、验收单等；  
对于外销收入，获取电子口岸信息并与账面记录核对，并选取项目检查相关支持性文件，包括销售合同、出口报关单、  
销售发票、出库单、验收单等支持性文件；

(5) 结合应收账款函证，选取项目函证销售金额；

(6) 实施截止测试，检查收入是否在恰当期间确认；

(7) 获取资产负债表日后的销售退回记录，检查是否存在资产负债表日不满足收入确认条件的情况；

(8) 检查与营业收入相关的信息是否已在财务报表中作出恰当列报。

## (二) 存货可变现净值

### 1. 事项描述

相关信息披露详见财务报表附注三（十二）及五（一）8。

截至 2025 年 12 月 31 日，智微智能公司存货账面余额为人民币 1,882,966,052.86 元，存货跌价准备余额为人民币  
104,209,591.90 元，账面价值 1,778,756,460.96 元。

存货采用成本与可变现净值孰低计量。管理层按照估计售价减去至完工时估计将要发生的成本、估计的销售费用  
和相关税费后的金额确定可变现净值。由于存货金额重大，且确定存货可变现净值涉及重大管理层判断，我们将存货可  
变现净值确定为关键审计事项。

## 2. 审计应对

针对存货可变现净值，我们实施的审计程序主要包括：

(1) 了解与存货可变现净值相关的关键内部控制，评价这些控制的设计，确定其是否得到执行，并测试相关内部控  
制的运行有效性；

(2) 针对管理层以前年度就存货可变现净值所作估计，复核其结果或者管理层对其作出的后续重新估计；

(3) 选取项目评价存货估计售价的合理性，复核估计售价是否与销售合同价格、市场销售价格、历史数据等一致；

(4) 评价管理层对存货至完工时将要发生的成本、销售费用和相关税费估计的合理性；

(5) 测试管理层对存货可变现净值的计算是否准确；

(6) 结合存货监盘，识别是否存在库龄较长、型号陈旧、产量下降、生产成本或售价波动、技术或市场需求变化等情形，评价管理层就存货可变现净值所作估计的合理性；

(7) 检查与存货可变现净值相关的信息是否已在财务报表中作出恰当列报。

#### 四、其他信息

管理层对其他信息负责。其他信息包括年度报告中涵盖的信息，但不包括财务报表和我们的审计报告。

我们对财务报表发表的审计意见不涵盖其他信息，我们也不对其他信息发表任何形式的鉴证结论。

结合我们对财务报表的审计，我们的责任是阅读其他信息，在此过程中，考虑其他信息是否与财务报表或我们在审计过程中了解到的情况存在重大不一致或者似乎存在重大错报。

基于我们已执行的工作，如果我们确定其他信息存在重大错报，我们应当报告该事实。在这方面，我们无任何事项需要报告。

#### 五、管理层和治理层对财务报表的责任

管理层负责按照企业会计准则的规定编制财务报表，使其实现公允反映，并设计、执行和维护必要的内部控制，以使财务报表不存在由于舞弊或错误导致的重大错报。

在编制财务报表时，管理层负责评估智微智能公司的持续经营能力，披露与持续经营相关的事项（如适用），并运用持续经营假设，除非计划进行清算、终止运营或别无其他现实的选择。

智微智能公司治理层（以下简称治理层）负责监督智微智能公司的财务报告过程。

#### 六、注册会计师对财务报表审计的责任

我们的目标是对财务报表整体是否不存在由于舞弊或错误导致的重大错报获取合理保证，并出具包含审计意见的审计报告。合理保证是高水平的保证，但并不能保证按照审计准则执行的审计在某一重大错报存在时总能发现。错报可能由于舞弊或错误导致，如果合理预期错报单独或汇总起来可能影响财务报表使用者依据财务报表作出的经济决策，则通常认为错报是重大的。

在按照审计准则执行审计工作的过程中，我们运用职业判断，并保持职业怀疑。同时，我们也执行以下工作：

(一) 识别和评估由于舞弊或错误导致的财务报表重大错报风险，设计和实施审计程序以应对这些风险，并获取充分、适当的审计证据，作为发表审计意见的基础。由于舞弊可能涉及串通、伪造、故意遗漏、虚假陈述或凌驾于内部控制之上，未能发现由于舞弊导致的重大错报的风险高于未能发现由于错误导致的重大错报的风险。

(二) 了解与审计相关的内部控制，以设计恰当的审计程序。

(三) 评价管理层选用会计政策的恰当性和作出会计估计及相关披露的合理性。

(四) 对管理层使用持续经营假设的恰当性得出结论。同时，根据获取的审计证据，就可能对智微智能公司持续经营能力产生重大疑虑的事项或情况是否存在重大不确定性得出结论。如果我们得出结论认为存在重大不确定性，审计准则要求我们在审计报告中提请报表使用者注意财务报表中的相关披露；如果披露不充分，我们应当发表非无保留意见。我们的结论基于截至审计报告日可获得的信息。然而，未来的事项或情况可能导致智微智能公司不能持续经营。

(五) 评价财务报表的总体列报、结构和内容，并评价财务报表是否公允反映相关交易和事项。

(六) 就智微智能公司中实体或业务活动的财务信息获取充分、适当的审计证据，以对财务报表发表审计意见。我们负责指导、监督和执行集团审计，并对审计意见承担全部责任。

我们与治理层就计划的审计范围、时间安排和重大审计发现等事项进行沟通，包括沟通我们在审计中识别出的值得关注的内部控制缺陷。

我们还就已遵守与独立性相关的职业道德要求向治理层提供声明，并与治理层沟通可能被合理认为影响我们独立性的所有关系和其他事项，以及相关的防范措施（如适用）。

从与治理层沟通过的事项中，我们确定哪些事项对本期财务报表审计最为重要，因而构成关键审计事项。我们在审计报告中描述这些事项，除非法律法规禁止公开披露这些事项，或在极少数情形下，如果合理预期在审计报告中沟通某事项造成的负面后果超过在公众利益方面产生的益处，我们确定不应在审计报告中沟通该事项。

天健会计师事务所（特殊普通合伙）中国注册会计师：

（项目合伙人）

中国·杭州 中国注册会计师：

二〇二六年四月二十二日

## 二、财务报表

财务附注中报表的单位为：元

### 1、合并资产负债表

编制单位：深圳市智微智能科技股份有限公司

2025 年 12 月 31 日

单位：元

项目	期末余额	期初余额
流动资产：		

货币资金	1,120,704,893.32	1,477,783,251.64
结算备付金		
拆出资金		
交易性金融资产	967,114,384.21	999,054,960.57
衍生金融资产		
应收票据	8,532,840.41	12,050,009.98
应收账款	907,559,734.47	872,805,245.12
应收款项融资	8,364,268.00	
预付款项	263,014,112.71	30,370,298.08
应收保费		
应收分保账款		
应收分保合同准备金		
其他应收款	43,028,577.93	1,897,237.50
其中：应收利息		
应收股利		
买入返售金融资产		
存货	1,778,756,460.96	855,768,427.02
其中：数据资源		
合同资产		
持有待售资产		
一年内到期的非流动资产	942,948.76	
其他流动资产	211,738,655.61	109,033,621.16
流动资产合计	5,309,756,876.38	4,358,763,051.07
非流动资产：		
发放贷款和垫款		
债权投资		
其他债权投资		
长期应收款	6,547,596.27	
长期股权投资	24,260,855.41	
其他权益工具投资	6,340,000.00	4,000,000.00
其他非流动金融资产	20,000,000.00	
投资性房地产	64,108,014.42	13,062,957.77
固定资产	591,487,932.22	593,684,023.51
在建工程	1,065,210.40	60,473,515.28
生产性生物资产		
油气资产		
使用权资产	51,193,940.47	11,051,703.84
无形资产	38,946,924.87	42,451,374.55
其中：数据资源		
开发支出		
其中：数据资源		
商誉		

长期待摊费用	22,515,624.29	3,174,575.80
递延所得税资产	30,365,540.82	36,953,050.34
其他非流动资产	2,933,022.87	1,847,207.90
非流动资产合计	859,764,662.04	766,698,408.99
资产总计	6,169,521,538.42	5,125,461,460.06
流动负债：		
短期借款	1,163,734,293.66	765,192,031.73
向中央银行借款		
拆入资金		
交易性金融负债		
衍生金融负债		
应付票据	1,443,119,412.37	1,147,939,171.67
应付账款	774,987,382.04	860,563,368.42
预收款项	364,656.33	
合同负债	52,770,934.51	9,463,184.98
卖出回购金融资产款		
吸收存款及同业存放		
代理买卖证券款		
代理承销证券款		
应付职工薪酬	52,929,920.69	54,704,772.12
应交税费	18,689,221.81	29,715,285.49
其他应付款	10,058,682.41	14,930,734.76
其中：应付利息		
应付股利		
应付手续费及佣金		
应付分保账款		
持有待售负债		
一年内到期的非流动负债	17,371,037.22	6,258,135.96
其他流动负债	10,492,218.73	9,158,951.58
流动负债合计	3,544,517,759.77	2,897,925,636.71
非流动负债：		
保险合同准备金		
长期借款	39,970,000.00	
应付债券		
其中：优先股		
永续债		
租赁负债	58,992,245.72	4,989,087.44
长期应付款		
长期应付职工薪酬		
预计负债	36,781,945.29	7,039,494.19
递延收益	3,245,348.09	8,976,942.24
递延所得税负债	35,133,912.16	18,752,378.20

其他非流动负债		
非流动负债合计	174,123,451.26	39,757,902.07
负债合计	3,718,641,211.03	2,937,683,538.78
所有者权益：		
股本	252,246,840.00	251,129,585.00
其他权益工具		
其中：优先股		
永续债		
资本公积	1,259,497,211.34	1,255,650,763.64
减：库存股	7,840,051.00	13,769,438.00
其他综合收益	-224,376.30	509,972.39
专项储备		
盈余公积	65,614,121.51	58,917,293.29
一般风险准备		
未分配利润	684,437,156.97	540,223,535.69
归属于母公司所有者权益合计	2,253,730,902.52	2,092,661,712.01
少数股东权益	197,149,424.87	95,116,209.27
所有者权益合计	2,450,880,327.39	2,187,777,921.28
负债和所有者权益总计	6,169,521,538.42	5,125,461,460.06

法定代表人：袁微微 主管会计工作负责人：李敏 会计机构负责人：李敏

## 2、母公司资产负债表

单位：元

项目	期末余额	期初余额
流动资产：		
货币资金	849,480,598.01	838,316,026.28
交易性金融资产	832,047,294.88	999,054,960.57
衍生金融资产		
应收票据	8,532,840.41	12,050,009.98
应收账款	500,379,109.93	761,910,241.19
应收款项融资		
预付款项	58,556,621.05	7,575,349.33
其他应收款	1,106,108,726.95	162,204,948.42
其中：应收利息		
应收股利	19,000,000.00	39,000,000.00
存货	904,946,419.19	608,374,891.93
其中：数据资源		
合同资产		
持有待售资产		
一年内到期的非流动资产	1,467,808.29	
其他流动资产	150,657,679.33	89,396,747.65
流动资产合计	4,412,177,098.04	3,478,883,175.35
非流动资产：		
债权投资		
其他债权投资		
长期应收款	10,557,137.95	

长期股权投资	741,621,193.39	774,323,907.55
其他权益工具投资	4,000,000.00	4,000,000.00
其他非流动金融资产		
投资性房地产	64,108,014.42	13,062,957.77
固定资产	49,199,176.11	110,635,438.37
在建工程		
生产性生物资产		
油气资产		
使用权资产	48,228,815.70	7,333,010.20
无形资产	3,663,117.77	4,482,607.04
其中：数据资源		
开发支出		
其中：数据资源		
商誉		
长期待摊费用	21,298,444.97	1,422,890.25
递延所得税资产	14,643,026.18	26,439,424.97
其他非流动资产	2,340,112.87	1,318,707.90
非流动资产合计	959,659,039.36	943,018,944.05
资产总计	5,371,836,137.40	4,421,902,119.40
流动负债：		
短期借款	271,173,362.33	73,516,355.65
交易性金融负债		
衍生金融负债		
应付票据	2,234,726,283.49	1,637,657,930.49
应付账款	627,091,382.71	655,073,980.80
预收款项	364,656.33	
合同负债	28,487,583.56	7,179,251.73
应付职工薪酬	29,019,236.07	26,728,369.11
应交税费	6,112,282.77	4,128,054.31
其他应付款	9,698,724.05	14,419,649.48
其中：应付利息		
应付股利		
持有待售负债		
一年内到期的非流动负债	2,817,196.56	3,765,734.86
其他流动负债	10,298,869.04	9,042,723.30
流动负债合计	3,219,789,576.91	2,431,512,049.73
非流动负债：		
长期借款	39,970,000.00	
应付债券		
其中：优先股		
永续债		
租赁负债	58,992,245.72	3,759,001.52

长期应付款		
长期应付职工薪酬		
预计负债		
递延收益	714,782.56	287,062.55
递延所得税负债	10,614,843.59	2,416,315.28
其他非流动负债		
非流动负债合计	110,291,871.87	6,462,379.35
负债合计	3,330,081,448.78	2,437,974,429.08
所有者权益：		
股本	252,246,840.00	251,129,585.00
其他权益工具		
其中：优先股		
永续债		
资本公积	1,258,807,764.69	1,254,961,316.99
减：库存股	7,840,051.00	13,769,438.00
其他综合收益		
专项储备		
盈余公积	65,614,121.51	58,917,293.29
未分配利润	472,926,013.42	432,688,933.04
所有者权益合计	2,041,754,688.62	1,983,927,690.32
负债和所有者权益总计	5,371,836,137.40	4,421,902,119.40

### 3、合并利润表

单位：元

项目	2025 年度	2024 年度
一、营业总收入	4,086,757,920.43	4,034,141,912.15
其中：营业收入	4,086,757,920.43	4,034,141,912.15
利息收入		
已赚保费		
手续费及佣金收入		
二、营业总成本	3,682,841,348.89	3,758,818,834.88
其中：营业成本	3,263,573,261.23	3,353,001,981.95
利息支出		
手续费及佣金支出		
退保金		
赔付支出净额		
提取保险责任合同准备金净额		
保单红利支出		
分保费用		
税金及附加	29,717,306.69	17,548,055.28
销售费用	74,163,299.52	83,618,006.42
管理费用	124,209,728.21	107,808,487.71
研发费用	171,235,557.08	170,909,515.93
财务费用	19,942,196.16	25,932,787.59
其中：利息费用	25,296,221.81	27,017,182.98

利息收入	20,339,022.79	15,501,082.13
加：其他收益	15,789,500.97	19,732,729.18
投资收益（损失以“－”号填列）	6,443,160.54	5,868,862.26
其中：对联营企业和合营企业的投资收益	-4,213,303.78	
以摊余成本计量的金融资产终止确认收益		
汇兑收益（损失以“-”号填列）		
净敞口套期收益（损失以“－”号填列）		
公允价值变动收益（损失以“－”号填列）	19,213,570.08	4,454,960.57
信用减值损失（损失以“-”号填列）	-26,888,297.33	-11,871,936.34
资产减值损失（损失以“-”号填列）	-89,319,005.63	-50,849,751.67
资产处置收益（损失以“-”号填列）	2,743,072.78	307,475.30
三、营业利润（亏损以“－”号填列）	331,898,572.95	242,965,416.57
加：营业外收入	46,962.89	82,686.51
减：营业外支出	1,207,399.49	247,776.38
四、利润总额（亏损总额以“－”号填列）	330,738,136.35	242,800,326.70
减：所得税费用	58,592,455.69	32,566,051.11
五、净利润（净亏损以“－”号填列）	272,145,680.66	210,234,275.59
（一）按经营持续性分类		
1.持续经营净利润（净亏损以“－”号填列）	272,145,680.66	210,234,275.59
2.终止经营净利润（净亏损以“－”号填列）		
（二）按所有权归属分类		
1.归属于母公司股东的净利润	170,944,823.10	124,922,554.09
2.少数股东损益	101,200,857.56	85,311,721.50
六、其他综合收益的税后净额	-751,990.65	454,474.71
归属母公司所有者的其他综合收益的税后净额	-734,348.69	449,986.94
（一）不能重分类进损益的其他综合收益	-60,000.00	
1.重新计量设定受益计划变动额		
2.权益法下不能转损益的其他综合收益		
3.其他权益工具投资公允价值变动	-60,000.00	
4.企业自身信用风险公允价值变动		
5.其他		
（二）将重分类进损益的其他综合收益	-674,348.69	449,986.94
1.权益法下可转损益的其他综合收益		
2.其他债权投资公允价值变动		
3.金融资产重分类计入其他综合收益的金额		
4.其他债权投资信用减值准备		
5.现金流量套期储备		
6.外币财务报表折算差额	-674,348.69	449,986.94
7.其他		
归属于少数股东的其他综合收益的税后净额	-17,641.96	4,487.77
七、综合收益总额	271,393,690.01	210,688,750.30
归属于母公司所有者的综合收益总额	170,210,474.41	125,372,541.03
归属于少数股东的综合收益总额	101,183,215.60	85,316,209.27
八、每股收益		
（一）基本每股收益	0.68	0.50
（二）稀释每股收益	0.68	0.50

本期发生同一控制下企业合并的，被合并方在合并前实现的净利润为：0.00 元，上期被合并方实现的净利润为：0.00 元。

法定代表人：袁微微 主管会计工作负责人：李敏 会计机构负责人：李敏

## 4、母公司利润表

单位：元

项目	2025 年度	2024 年度
一、营业收入	3,023,903,696.78	2,868,296,936.89
减：营业成本	2,718,462,504.20	2,592,708,352.22
税金及附加	8,759,770.44	7,739,613.37
销售费用	59,554,016.50	68,432,968.80
管理费用	54,117,730.59	46,426,098.46
研发费用	126,122,252.84	140,979,843.25
财务费用	-9,924,669.01	12,646,195.30
其中：利息费用	21,051,549.15	21,534,440.02
利息收入	43,555,004.51	20,676,305.19
加：其他收益	1,017,290.29	12,607,340.98
投资收益（损失以“-”号填列）	53,994,667.87	118,625,608.91
其中：对联营企业和合营企业的投资收益		
以摊余成本计量的金融资产终止确认收益（损失以“-”号填列）		
净敞口套期收益（损失以“-”号填列）		
公允价值变动收益（损失以“-”号填列）	18,469,821.61	4,454,960.57
信用减值损失（损失以“-”号填列）	3,297,112.89	-12,027,333.66
资产减值损失（损失以“-”号填列）	-64,675,875.68	-45,969,443.25
资产处置收益（损失以“-”号填列）	4,472,872.53	307,475.30
二、营业利润（亏损以“-”号填列）	83,387,980.73	77,362,474.34
加：营业外收入	32,904.48	82,684.98
减：营业外支出	500,054.14	1,011,339.46
三、利润总额（亏损总额以“-”号填列）	82,920,831.07	76,433,819.86
减：所得税费用	15,952,548.87	-5,172,807.69
四、净利润（净亏损以“-”号填列）	66,968,282.20	81,606,627.55
（一）持续经营净利润（净亏损以“-”号填列）	66,968,282.20	81,606,627.55
（二）终止经营净利润（净亏损以“-”号填列）		
五、其他综合收益的税后净额		
（一）不能重分类进损益的其他综合收益		
1.重新计量设定受益计划变动额		
2.权益法下不能转损益的其他综合收益		
3.其他权益工具投资公允价值变动		
4.企业自身信用风险公允价值变动		
5.其他		
（二）将重分类进损益的其他综合收益		
1.权益法下可转损益的其他综合收益		
2.其他债权投资公允价值变动		
3.金融资产重分类计入其他综合收益的金额		
4.其他债权投资信用减值准备		
5.现金流量套期储备		
6.外币财务报表折算差额		
7.其他		
六、综合收益总额	66,968,282.20	81,606,627.55
七、每股收益		

(一) 基本每股收益		
(二) 稀释每股收益		

## 5、合并现金流量表

单位：元

项目	2025 年度	2024 年度
<b>一、经营活动产生的现金流量：</b>		
销售商品、提供劳务收到的现金	4,275,811,693.10	3,722,920,025.08
客户存款和同业存放款项净增加额		
向中央银行借款净增加额		
向其他金融机构拆入资金净增加额		
收到原保险合同保费取得的现金		
收到再保业务现金净额		
保户储金及投资款净增加额		
收取利息、手续费及佣金的现金		
拆入资金净增加额		
回购业务资金净增加额		
代理买卖证券收到的现金净额		
收到的税费返还	4,451,854.61	8,349,232.66
收到其他与经营活动有关的现金	6,425,467,883.41	3,258,442,779.11
经营活动现金流入小计	10,705,731,431.12	6,989,712,036.85
购买商品、接受劳务支付的现金	3,709,509,406.12	2,976,286,817.30
客户贷款及垫款净增加额		
存放中央银行和同业款项净增加额		
支付原保险合同赔付款项的现金		
拆出资金净增加额		
支付利息、手续费及佣金的现金		
支付保单红利的现金		
支付给职工以及为职工支付的现金	358,872,067.54	317,390,304.24
支付的各项税费	142,468,657.12	58,579,868.98
支付其他与经营活动有关的现金	7,170,492,631.27	2,489,531,050.60
经营活动现金流出小计	11,381,342,762.05	5,841,788,041.12
经营活动产生的现金流量净额	-675,611,330.93	1,147,923,995.73
<b>二、投资活动产生的现金流量：</b>		
收回投资收到的现金	5,484,634,109.56	2,881,790,000.00
取得投资收益收到的现金	25,843,942.23	6,317,888.28
处置固定资产、无形资产和其他长期资产收回的现金净额	872,185.94	1,333,552.10
处置子公司及其他营业单位收到的现金净额		
收到其他与投资活动有关的现金		
投资活动现金流入小计	5,511,350,237.73	2,889,441,440.38
购建固定资产、无形资产和其他长期资产支付的现金	81,733,217.94	86,863,987.36
投资支付的现金	5,530,300,000.00	3,880,390,000.00
质押贷款净增加额		
取得子公司及其他营业单位支付的现金净额		
支付其他与投资活动有关的现金		
投资活动现金流出小计	5,612,033,217.94	3,967,253,987.36
投资活动产生的现金流量净额	-100,682,980.21	-1,077,812,546.98
<b>三、筹资活动产生的现金流量：</b>		
吸收投资收到的现金	30,212,672.26	40,626,652.78
其中：子公司吸收少数股东投资收到的现金	850,000.00	9,800,000.00

取得借款收到的现金	1,553,407,325.94	1,035,301,832.28
收到其他与筹资活动有关的现金	76,549,052.32	40,000,000.00
筹资活动现金流入小计	1,660,169,050.52	1,115,928,485.06
偿还债务支付的现金	1,111,685,676.08	359,468,059.00
分配股利、利润或偿付利息支付的现金	47,657,610.48	55,032,578.91
其中：子公司支付给少数股东的股利、利润		
支付其他与筹资活动有关的现金	10,295,379.20	134,361,171.19
筹资活动现金流出小计	1,169,638,665.76	548,861,809.10
筹资活动产生的现金流量净额	490,530,384.76	567,066,675.96
四、汇率变动对现金及现金等价物的影响	-16,513,363.68	-14,292,484.43
五、现金及现金等价物净增加额	-302,277,290.06	622,885,640.28
加：期初现金及现金等价物余额	1,381,076,027.78	758,190,387.50
六、期末现金及现金等价物余额	1,078,798,737.72	1,381,076,027.78

## 6、母公司现金流量表

单位：元

项目	2025 年度	2024 年度
<b>一、经营活动产生的现金流量：</b>		
销售商品、提供劳务收到的现金	3,514,616,166.55	2,974,385,247.47
收到的税费返还	277,611.16	3,575,353.39
收到其他与经营活动有关的现金	97,365,786.44	58,185,301.51
经营活动现金流入小计	3,612,259,564.15	3,036,145,902.37
购买商品、接受劳务支付的现金	3,235,884,701.22	2,146,518,487.84
支付给职工以及为职工支付的现金	170,050,536.83	167,055,386.61
支付的各项税费	13,117,815.01	10,122,590.39
支付其他与经营活动有关的现金	247,647,989.14	210,218,914.73
经营活动现金流出小计	3,666,701,042.20	2,533,915,379.57
经营活动产生的现金流量净额	-54,441,478.05	502,230,522.80
<b>二、投资活动产生的现金流量：</b>		
收回投资收到的现金	3,749,344,109.56	1,968,400,000.00
取得投资收益收到的现金	67,441,404.61	80,014,766.72
处置固定资产、无形资产和其他长期资产收回的现金净额	856,935.94	1,333,552.10
处置子公司及其他营业单位收到的现金净额		
收到其他与投资活动有关的现金	1,489,153,596.11	1,437,296,355.02
投资活动现金流入小计	5,306,796,046.22	3,487,044,673.84
购建固定资产、无形资产和其他长期资产支付的现金	31,365,606.56	20,547,201.37
投资支付的现金	3,583,300,000.00	2,977,200,000.00
取得子公司及其他营业单位支付的现金净额		
支付其他与投资活动有关的现金	1,783,281,227.30	659,798,000.00
投资活动现金流出小计	5,397,946,833.86	3,657,545,201.37
投资活动产生的现金流量净额	-91,150,787.64	-170,500,527.53
<b>三、筹资活动产生的现金流量：</b>		
吸收投资收到的现金	29,362,672.26	30,826,652.78
取得借款收到的现金	614,052,821.93	203,445,483.97
收到其他与筹资活动有关的现金		
筹资活动现金流入小计	643,415,494.19	234,272,136.75
偿还债务支付的现金	370,010,000.00	211,000,000.00
分配股利、利润或偿付利息支付的现金	46,675,495.65	51,134,393.37
支付其他与筹资活动有关的现金	8,001,860.78	13,601,828.87
筹资活动现金流出小计	424,687,356.43	275,736,222.24
筹资活动产生的现金流量净额	218,728,137.76	-41,464,085.49
四、汇率变动对现金及现金等价物的影响	-14,428,954.49	-12,325,383.43
五、现金及现金等价物净增加额	58,706,917.58	277,940,526.35
加：期初现金及现金等价物余额	748,867,524.83	470,926,998.48

六、期末现金及现金等价物余额	807,574,442.41	748,867,524.83
----------------	----------------	----------------

7、合并所有者权益变动表

本期金额

单位：元

项目	2025 年度													少数 股东 权益	所有 者权 益合 计
	归属于母公司所有者权益														
	股本	其他权益工 具			资本 公积	减： 库存 股	其他 综合 收益	专 项 储 备	盈 余 公 积	一 般 风 险 准 备	未 分 配 利 润	其 他	小 计		
优 先 股		永 续 债	其 他												
一、上年期 末余额	251,1 29,58 5.00				1,255 ,650, 763.6 4	13,76 9,438 .00	509, 972. 39		58,9 17,2 93.2 9		540,2 23,53 5.69		2,09 2,66 1,71 2.01	95,1 16,2 09.2 7	2,18 7,77 7,92 1.28
加：会 计政策变更															
前 期差错更正															
其 他															
二、本年期 初余额	251,1 29,58 5.00				1,255 ,650, 763.6 4	13,76 9,438 .00	509, 972. 39		58,9 17,2 93.2 9		540,2 23,53 5.69		2,09 2,66 1,71 2.01	95,1 16,2 09.2 7	2,18 7,77 7,92 1.28
三、本期增 减变动金额 (减少以 “-”号填 列)	1,117, 255.0 0				3,846 ,447. 70	- 5,929 ,387. 00	- 734, 348. 69		6,69 6,82 8.22		144,2 13,62 1.28		161, 069, 190. 51	102, 033, 215. 60	263, 102, 406. 11
(一) 综合 收益总额							- 734, 348. 69				170,9 44,82 3.10		170, 210, 474. 41	101, 183, 215. 60	271, 393, 690. 01
(二) 所有 者投入和减 少资本	1,117, 255.0 0				3,846 ,447. 70	- 5,929 ,387. 00							10,8 93,0 89.7 0	850, 000. 00	11,7 43,0 89.7 0
1. 所有者 投入的普通 股	1,855, 903.0 0				27,50 6,769 .26								29,3 62,6 72.2 6	850, 000. 00	30,2 12,6 72.2 6
2. 其他权 益工具持有 者投入资本															
3. 股份支 付计入所有 者权益的金 额					- 23,55 8,967 .27								- 23,5 58,9 67.2 7		- 23,5 58,9 67.2 7
4. 其他	-				-	-							5,08		5,08

	738,648.00				101,354.29	5,929,387.00						9,384.71		9,384.71	
(三) 利润分配									6,696,828.22		-26,731,201.82		-20,034,373.60		-20,034,373.60
1. 提取盈余公积									6,696,828.22		-6,696,828.22				
2. 提取一般风险准备															
3. 对所有者(或股东)的分配											-20,034,373.60		-20,034,373.60		-20,034,373.60
4. 其他															
(四) 所有者权益内部结转															
1. 资本公积转增资本(或股本)															
2. 盈余公积转增资本(或股本)															
3. 盈余公积弥补亏损															
4. 设定受益计划变动额结转留存收益															
5. 其他综合收益结转留存收益															
6. 其他															
(五) 专项储备															
1. 本期提取															
2. 本期使用															
(六) 其他															
四、本期期末余额	252,246,840.00				1,259,497,211.34	7,840,051.00	-224,376.30	65,614,121.51		684,437,156.97		2,253,730.90	197,149,424.87	2,450,880.32	7.39

上期金额

单位：元

项目	2024 年度														
	归属于母公司所有者权益											少数 股东 权益	所有 者权 益合 计		
	股本	其他权益工 具			资本 公积	减： 库存 股	其他 综合 收益	专 项 储 备	盈 余 公 积	一 般 风 险 准 备	未 分 配 利 润			其 他	小 计
优 先 股		永 续 债	其 他												
一、上年期末余额	249,157,000.00				1,196,037,440.15	23,476,320.00	59,985.45		50,756,630.54		453,518,545.63		1,926,053,281.77	1,926,053,281.77	
加：会计政策变更															
前期差错更正															
其他															
二、本年期初余额	249,157,000.00				1,196,037,440.15	23,476,320.00	59,985.45		50,756,630.54		453,518,545.63		1,926,053,281.77	1,926,053,281.77	
三、本期增减变动金额（减少以“－”号填列）	1,972,585.00				59,613,323.49	-9,706,882.00	449,986.94		8,160,662.75		86,704,990.06		166,608,430.24	95,116,209.27	261,724,639.51
（一）综合收益总额							449,986.94				124,922,554.09		125,372,541.03	85,316,209.27	210,688,750.30
（二）所有者投入和减少资本	1,972,585.00				59,613,323.49	-9,706,882.00							71,292,790.49	9,800,000.00	81,092,790.49
1. 所有者投入的普通股	2,125,585.00				28,701,067.78								30,826,652.78	9,800,000.00	40,626,652.78
2. 其他权益工具持有者投入资本															
3. 股份支付计入所有者权益的金额					39,344,341.72								39,344,341.72		39,344,341.72
4. 其他	-153,000.00				8,432,086.01	-9,706,882.00							1,121,795.99		1,121,795.99
（三）利润分配									8,160,662.75		-38,217,564.03		-30,056,901.28		-30,056,901.28

1. 提取盈余公积								8,160,662.75		-				
2. 提取一般风险准备										8,160,662.75				
3. 对所有者（或股东）的分配										-				
4. 其他										30,056,901.28				
（四）所有者权益内部结转														
1. 资本公积转增资本（或股本）														
2. 盈余公积转增资本（或股本）														
3. 盈余公积弥补亏损														
4. 设定受益计划变动额结转留存收益														
5. 其他综合收益结转留存收益														
6. 其他														
（五）专项储备														
1. 本期提取														
2. 本期使用														
（六）其他														
四、本期期末余额	251,129,585.00				1,255,650,763.64	13,769,438.00	509,972.39	58,917,293.29		540,223,535.69		2,092,661,712.01	95,116,209.27	2,187,777,921.28

### 8、母公司所有者权益变动表

本期金额

单位：元

项目	2025 年度											
	股本	其他权益工具			资本公积	减：库存股	其他综合收益	专项储备	盈余公积	未分配利润	其他	所有者权益合计
		优先	永续	其								

		股	债	他						计	
一、上年期末余额	251,129,585.00				1,254,961,316.99	13,769,438.00			58,917,293.29	432,688,933.04	1,983,927,690.32
加：会计政策变更											
前期差错更正											
其他											
二、本年期初余额	251,129,585.00				1,254,961,316.99	13,769,438.00			58,917,293.29	432,688,933.04	1,983,927,690.32
三、本期增减变动金额（减少以“—”号填列）	1,117,255.00				3,846,447.70	-5,929,387.00			6,696,828.22	40,237,080.38	57,826,998.30
（一）综合收益总额										66,968,282.20	66,968,282.20
（二）所有者投入和减少资本	1,117,255.00				3,846,447.70	-5,929,387.00					10,893,089.70
1. 所有者投入的普通股	1,855,903.00				27,506,769.26						29,362,672.26
2. 其他权益工具持有者投入资本											0.00
3. 股份支付计入所有者权益的金额					23,558,967.27						23,558,967.27
4. 其他	738,648.00				101,354.29	5,929,387.00					5,089,384.71
（三）利润分配									6,696,828.22	26,731,201.82	20,034,373.60
1. 提取盈余公积									6,696,828.22	6,696,828.22	
2. 对所有者（或股东）的分配										20,034,373.60	20,034,373.60
3. 其他											
（四）所有者权益内部结转											
1. 资本公积转增资本（或股本）											
2. 盈余公积转增资本（或股本）											

3. 盈余公积弥补亏损												
4. 设定受益计划变动额结转留存收益												
5. 其他综合收益结转留存收益												
6. 其他												
(五) 专项储备												
1. 本期提取												
2. 本期使用												
(六) 其他												
四、本期期末余额	252,246,840.00				1,258,807.76 4.69	7,840,051.00			65,614,121.51	472,926,013.42		2,041,754.68 8.62

上期金额

单位：元

项目	2024 年度											
	股本	其他权益工具			资本公积	减：库存股	其他综合收益	专项储备	盈余公积	未分配利润	其他	所有者权益合计
		优先股	永续债	其他								
一、上年期末余额	249,157,000.00				1,195,347.99 3.50	23,476,320.00			50,756,630.54	389,299,869.52		1,861,085.17 3.56
加：会计政策变更												
前期差错更正												
其他												
二、本年期初余额	249,157,000.00				1,195,347.99 3.50	23,476,320.00			50,756,630.54	389,299,869.52		1,861,085.17 3.56
三、本期增减变动金额（减少以“—”号填列）	1,972,585.00				59,613,323.49	-9,706,882.00			8,160,662.75	43,389,063.52		122,842,516.76
(一) 综合收益总额										81,606,627.55		81,606,627.55
(二) 所有者投入和减少资本	1,972,585.00				59,613,323.49	-9,706,882.00						71,292,790.49
1. 所有者投入的普通股	2,125,585.00				28,701,067.78							30,826,652.78
2. 其他权益工具持有者投入资本												
3. 股份支付计入所有者权益的金额					39,344,341.72							39,344,341.72

4. 其他	- 153,000.00				- 8,432,086.01	- 9,706,882.00						1,121,795.99
(三) 利润分配									8,160,662.75	- 38,217,564.03		- 30,056,901.28
1. 提取盈余公积									8,160,662.75	- 8,160,662.75		
2. 对所有者（或股东）的分配										- 30,056,901.28		- 30,056,901.28
3. 其他												
(四) 所有者权益内部结转												
1. 资本公积转增资本（或股本）												
2. 盈余公积转增资本（或股本）												
3. 盈余公积弥补亏损												
4. 设定受益计划变动额结转留存收益												
5. 其他综合收益结转留存收益												
6. 其他												
(五) 专项储备												
1. 本期提取												
2. 本期使用												
(六) 其他												
四、本期期末余额	251,129,585.00				1,254,961,316.99	13,769,438.00			58,917,293.29	432,688,933.04		1,983,927,690.32

### 三、公司基本情况

深圳市智微智能科技股份有限公司（以下简称公司或本公司）由深圳市智微智能科技开发有限公司全体股东发起设立，于 2020 年 4 月 15 日在深圳市市场监督管理局登记注册，总部位于广东省深圳市。公司现持有统一社会信用代码为 91440300582702079P 的营业执照，注册资本 252,246,840.00 元，股份总数 252,246,840 股（每股面值 1 元）。其中，有限售条件的流通股份 A 股 132,864,849 股，无限售条件的流通股份 A 股 119,381,991 股。公司股票已于 2022 年 8 月 15 日在深圳证券交易所挂牌交易。

本公司属计算机、通信和其他电子设备制造业行业，主营业务为从事行业终端、ICT 基础设施、工业物联网硬件产品及方案的研发、生产、销售及服务，及为客户提供端到端的智算中心全流程综合服务。

本财务报表业经公司 2026 年 4 月 22 日第三届董事会第二次会议批准对外报出。

## 四、财务报表的编制基础

### 1、编制基础

本公司财务报表以持续经营为编制基础。

### 2、持续经营

本公司不存在导致对报告期末起 12 个月内的持续经营能力产生重大疑虑的事项或情况。

## 五、重要会计政策及会计估计

具体会计政策和会计估计提示：

本公司根据实际生产经营特点针对金融工具减值、存货、固定资产折旧、在建工程、无形资产、收入确认等交易或事项制定了具体会计政策和会计估计。

### 1、遵循企业会计准则的声明

本公司所编制的财务报表符合企业会计准则的要求，真实、完整地反映了公司的财务状况、经营成果和现金流量等有关信息。

### 2、会计期间

会计年度自公历 1 月 1 日起至 12 月 31 日止。

### 3、营业周期

公司经营业务的营业周期较短，以 12 个月作为资产和负债的流动性划分标准。

### 4、记账本位币

本公司及境内子公司采用人民币为记账本位币，香港智微、香港腾云等境外子公司从事境外经营，选择其经营所处的主要经济环境中的货币为记账本位币。

### 5、重要性标准确定方法和选择依据

适用 不适用

项目	重要性标准
重要的单项计提坏账准备的应收账款	单项金额超过资产总额 0.5%
重要的应收账款坏账准备收回或转回	单项金额超过资产总额 0.5%
重要的核销应收账款	单项金额超过资产总额 0.5%
重要的单项计提坏账准备的其他应收款	单项金额超过资产总额 0.5%
重要的其他应收款坏账准备收回或转回	单项金额超过资产总额 0.5%
重要的账龄超过 1 年的预付款项	单项金额超过资产总额 0.5%
重要的在建工程项目	单项工程投资总额超过资产总额 0.5%
重要的账龄超过 1 年的应付账款	单项金额超过资产总额 0.5%
重要的账龄超过 1 年的其他应付款	单项金额超过资产总额 0.5%
重要的账龄超过 1 年的合同负债	单项金额超过资产总额 0.5%
合同负债账面价值发生重大变动	单项金额超过资产总额 0.5%
重要的预计负债	单项金额超过资产总额 0.5%
重要的投资活动现金流量	单项金额超过资产总额 0.5%

项目	重要性标准
重要的境外经营实体	资产总额或利润总额超过集团总资产或利润总额的 15%
重要的非全资子公司	收入总额或利润总额超过集团总收入或利润总额的 15%
重要的合营企业、联营企业	单项长期股权投资账面价值超过集团净资产的 15%

## 6、同一控制下和非同一控制下企业合并的会计处理方法

### 1. 同一控制下企业合并的会计处理方法

公司在企业合并中取得的资产和负债，按照合并日被合并方在最终控制方合并财务报表中的账面价值计量。公司按照被合并方所有者权益在最终控制方合并财务报表中的账面价值份额与支付的合并对价账面价值或发行股份面值总额的差额，调整资本公积；资本公积不足冲减的，调整留存收益。

### 2. 非同一控制下企业合并的会计处理方法

公司在购买日对合并成本大于合并中取得的被购买方可辨认净资产公允价值份额的差额，确认为商誉；如果合并成本小于合并中取得的被购买方可辨认净资产公允价值份额，首先对取得的被购买方各项可辨认资产、负债及或有负债的公允价值以及合并成本的计量进行复核，经复核后合并成本仍小于合并中取得的被购买方可辨认净资产公允价值份额的，其差额计入当期损益。

## 7、控制的判断标准和合并财务报表的编制方法

### 1. 控制的判断

拥有对被投资方的权力，通过参与被投资方的相关活动而享有可变回报，并且有能力运用对被投资方的权力影响其可变回报金额的，认定为控制。

### 2. 合并财务报表的编制方法

母公司将其控制的所有子公司纳入合并财务报表的合并范围。合并财务报表以母公司及其子公司的财务报表为基础，根据其他有关资料，由母公司按照《企业会计准则第 33 号——合并财务报表》编制。

## 8、合营安排分类及共同经营会计处理方法

无

## 9、现金及现金等价物的确定标准

列示于现金流量表中的现金是指库存现金以及可以随时用于支付的存款。现金等价物是指企业持有的期限短、流动性强、易于转换为已知金额现金、价值变动风险很小的投资。

## 10、外币业务和外币报表折算

### 1. 外币业务折算

外币交易在初始确认时，采用交易发生日即期汇率的近似汇率折算为人民币金额。资产负债表日，外币货币性项目采用资产负债表日即期汇率折算，因汇率不同而产生的汇兑差额，除与购建符合资本化条件资产有关的外币专门借款本金及利息的汇兑差额外，计入当期损益；以历史成本计量的外币非货币性项目仍采用交易发生日即期汇率的近似汇率折

算，不改变其人民币金额；以公允价值计量的外币非货币性项目，采用公允价值确定日的即期汇率折算，差额计入当期损益或其他综合收益。

## 2. 外币财务报表折算

资产负债表中的资产和负债项目，采用资产负债表日的即期汇率折算；所有者权益项目除“未分配利润”项目外，其他项目采用交易发生日的即期汇率折算；利润表中的收入和费用项目，采用交易发生日即期汇率的近似汇率折算。按照上述折算产生的外币财务报表折算差额，计入其他综合收益。

## 11、金融工具

### 1. 金融资产和金融负债的分类

金融资产在初始确认时划分为以下三类：(1) 以摊余成本计量的金融资产；(2) 以公允价值计量且其变动计入其他综合收益的金融资产；(3) 以公允价值计量且其变动计入当期损益的金融资产。

金融负债在初始确认时划分为以下四类：(1) 以公允价值计量且其变动计入当期损益的金融负债；(2) 金融资产转移不符合终止确认条件或继续涉入被转移金融资产所形成的金融负债；(3) 不属于上述(1)或(2)的财务担保合同，以及不属于上述(1)并以低于市场利率贷款的贷款承诺；(4) 以摊余成本计量的金融负债。

### 2. 金融资产和金融负债的确认依据、计量方法和终止确认条件

#### (1) 金融资产和金融负债的确认依据和初始计量方法

公司成为金融工具合同的一方时，确认一项金融资产或金融负债。初始确认金融资产或金融负债时，按照公允价值计量；对于以公允价值计量且其变动计入当期损益的金融资产和金融负债，相关交易费用直接计入当期损益；对于其他类别的金融资产或金融负债，相关交易费用计入初始确认金额。但是，公司初始确认的应收账款未包含重大融资成分或公司不考虑未超过一年的合同中的融资成分的，按照《企业会计准则第 14 号——收入》所定义的交易价格进行初始计量。

#### (2) 金融资产的后续计量方法

##### 1) 以摊余成本计量的金融资产

采用实际利率法，按照摊余成本进行后续计量。以摊余成本计量且不属于任何套期关系的一部分的金融资产所产生的利得或损失，在终止确认、重分类、按照实际利率法摊销或确认减值时，计入当期损益。

##### 2) 以公允价值计量且其变动计入其他综合收益的债务工具投资

采用公允价值进行后续计量。采用实际利率法计算的利息、减值损失或利得及汇兑损益计入当期损益，其他利得或损失计入其他综合收益。终止确认时，将之前计入其他综合收益的累计利得或损失从其他综合收益中转出，计入当期损益。

##### 3) 以公允价值计量且其变动计入其他综合收益的权益工具投资

采用公允价值进行后续计量。获得的股利（属于投资成本收回部分的除外）计入当期损益，其他利得或损失计入其他综合收益。终止确认时，将之前计入其他综合收益的累计利得或损失从其他综合收益中转出，计入留存收益。

4) 以公允价值计量且其变动计入当期损益的金融资产

采用公允价值进行后续计量，产生的利得或损失（包括利息和股利收入）计入当期损益，除非该金融资产属于套期关系的一部分。

(3) 金融负债的后续计量方法

1) 以公允价值计量且其变动计入当期损益的金融负债

此类金融负债包括交易性金融负债（含属于金融负债的衍生工具）和指定为以公允价值计量且其变动计入当期损益的金融负债。对于此类金融负债以公允价值进行后续计量。因公司自身信用风险变动引起的指定为以公允价值计量且其变动计入当期损益的金融负债的公允价值变动金额计入其他综合收益，除非该处理会造成或扩大损益中的会计错配。此类金融负债产生的其他利得或损失（包括利息费用、除因公司自身信用风险变动引起的公允价值变动）计入当期损益，除非该金融负债属于套期关系的一部分。终止确认时，将之前计入其他综合收益的累计利得或损失从其他综合收益中转出，计入留存收益。

2) 金融资产转移不符合终止确认条件或继续涉入被转移金融资产所形成的金融负债

按照《企业会计准则第 23 号——金融资产转移》相关规定进行计量。

3) 不属于上述 1)或 2)的财务担保合同，以及不属于上述 1)并以低于市场利率贷款的贷款承诺

在初始确认后按照下列两项金额之中的较高者进行后续计量：① 按照金融工具的减值规定确定的损失准备金额；② 初始确认金额扣除按照《企业会计准则第 14 号——收入》相关规定所确定的累计摊销额后的余额。

4) 以摊余成本计量的金融负债

采用实际利率法以摊余成本计量。以摊余成本计量且不属于任何套期关系的一部分的金融负债所产生的利得或损失，在终止确认、按照实际利率法摊销时计入当期损益。

(4) 金融资产和金融负债的终止确认

1) 当满足下列条件之一时，终止确认金融资产：

- ① 收取金融资产现金流量的合同权利已终止；
  - ② 金融资产已转移，且该转移满足《企业会计准则第 23 号——金融资产转移》关于金融资产终止确认的规定。
- 2) 当金融负债（或其一部分）的现时义务已经解除时，相应终止确认该金融负债（或该部分金融负债）。

3. 金融资产转移的确认依据和计量方法

公司转移了金融资产所有权上几乎所有的风险和报酬的，终止确认该金融资产，并将转移中产生或保留的权利和义务单独确认为资产或负债；保留了金融资产所有权上几乎所有的风险和报酬的，继续确认所转移的金融资产。公司既没有转移也没有保留金融资产所有权上几乎所有的风险和报酬的，分别下列情况处理：(1) 未保留对该金融资产控制的，终止确认该金融资产，并将转移中产生或保留的权利和义务单独确认为资产或负债；(2) 保留了对该金融资产控制的，按照继续涉入所转移金融资产的程度确认有关金融资产，并相应确认有关负债。

金融资产整体转移满足终止确认条件的，将下列两项金额的差额计入当期损益：(1) 所转移金融资产在终止确认日的账面价值；(2) 因转移金融资产而收到的对价，与原直接计入其他综合收益的公允价值变动累计额中对应终止确认部分的金额（涉及转移的金融资产为以公允价值计量且其变动计入其他综合收益的债务工具投资）之和。转移了金融资产的一部分，且该被转移部分整体满足终止确认条件的，将转移前金融资产整体的账面价值，在终止确认部分和继续确认部分之间，按照转移日各自的相对公允价值进行分摊，并将下列两项金额的差额计入当期损益：(1) 终止确认部分的账面价值；(2) 终止确认部分的对价，与原直接计入其他综合收益的公允价值变动累计额中对应终止确认部分的金额（涉及转移的金融资产为以公允价值计量且其变动计入其他综合收益的债务工具投资）之和。

#### 4. 金融资产和金融负债的公允价值确定方法

公司采用在当前情况下适用并且有足够可利用数据和其他信息支持的估值技术确定相关金融资产和金融负债的公允价值。公司将估值技术使用的输入值分以下层级，并依次使用：

(1) 第一层次输入值是在计量日能够取得的相同资产或负债在活跃市场上未经调整的报价；

(2) 第二层次输入值是除第一层次输入值外相关资产或负债直接或间接可观察的输入值，包括：活跃市场中类似资产或负债的报价；非活跃市场中相同或类似资产或负债的报价；除报价以外的其他可观察输入值，如在正常报价间隔期间可观察的利率和收益率曲线等；市场验证的输入值等；

(3) 第三层次输入值是相关资产或负债的不可观察输入值，包括不能直接观察或无法由可观察市场数据验证的利率、股票波动率、企业合并中承担的弃置义务的未来现金流量、使用自身数据作出的财务预测等。

#### 5. 金融工具减值

公司以预期信用损失为基础，对以摊余成本计量的金融资产、以公允价值计量且其变动计入其他综合收益的债务工具投资、合同资产、租赁应收款、分类为以公允价值计量且其变动计入当期损益的金融负债以外的贷款承诺、不属于以公允价值计量且其变动计入当期损益的金融负债或不属于金融资产转移不符合终止确认条件或继续涉入被转移金融资产所形成的金融负债的财务担保合同进行减值处理并确认损失准备。

预期信用损失，是指以发生违约的风险为权重的金融工具信用损失的加权平均值。信用损失，是指公司按照原实际利率折现的、根据合同应收的所有合同现金流量与预期收取的所有现金流量之间的差额，即全部现金短缺的现值。其中，对于公司购买或源生的已发生信用减值的金融资产，按照该金融资产经信用调整的实际利率折现。

对于购买或源生的已发生信用减值的金融资产，公司在资产负债表日仅将自初始确认后整个存续期内预期信用损失的累计变动确认为损失准备。

对于租赁应收款、由《企业会计准则第 14 号——收入》规范的交易形成的应收款项及合同资产，公司运用简化计量方法，按照相当于整个存续期内的预期信用损失金额计量损失准备。

除上述计量方法以外的金融资产，公司在每个资产负债表日评估其信用风险自初始确认后是否已经显著增加。如果信用风险自初始确认后已显著增加，公司按照整个存续期内预期信用损失的金额计量损失准备；如果信用风险自初始确认后未显著增加，公司按照该金融工具未来 12 个月内预期信用损失的金额计量损失准备。

公司利用可获得的合理且有依据的信息，包括前瞻性信息，通过比较金融工具在资产负债表日发生违约的风险与在初始确认日发生违约的风险，以确定金融工具的信用风险自初始确认后是否已显著增加。

于资产负债表日，若公司判断金融工具只具有较低的信用风险，则假定该金融工具的信用风险自初始确认后并未显著增加。

公司以单项金融工具或金融工具组合为基础评估预期信用风险和计量预期信用损失。当以金融工具组合为基础时，公司以共同风险特征为依据，将金融工具划分为不同组合。

公司在每个资产负债表日重新计量预期信用损失，由此形成的损失准备的增加或转回金额，作为减值损失或利得计入当期损益。对于以摊余成本计量的金融资产，损失准备抵减该金融资产在资产负债表中列示的账面价值；对于以公允价值计量且其变动计入其他综合收益的债权投资，公司在其他综合收益中确认其损失准备，不抵减该金融资产的账面价值。

#### 6. 金融资产和金融负债的抵销

金融资产和金融负债在资产负债表内分别列示，不相互抵销。但同时满足下列条件的，公司以相互抵销后的净额在资产负债表内列示：(1) 公司具有抵销已确认金额的法定权利，且该种法定权利是当前可执行的；(2) 公司计划以净额结算，或同时变现该金融资产和清偿该金融负债。

不满足终止确认条件的金融资产转移，公司不对已转移的金融资产和相关负债进行抵销。

#### 7. 应收款项和合同资产预期信用损失的确认标准和计提方法

##### (1) 按信用风险特征组合计提预期信用损失的应收款项和合同资产

组合类别	确定组合的依据	计量预期信用损失的方法
应收银行承兑汇票	票据类型	参考历史信用损失经验，结合当前状况以及对未来经济状况的预测，通过违约风险敞口和整个存续期预期信用损失率，计算预期信用损失
应收商业承兑汇票	票据类型	参考历史信用损失经验，结合当前状况以及对未来经济状况的预测，编制应收商业承兑汇票账龄与整个存续期预期信用损失率对照表，计算预期信用损失
应收财务公司承兑汇票	票据类型	参考历史信用损失经验，结合当前状况以及对未来经济状况的预测，编制应收财务公司承兑汇票账龄与整个存续期预期信用损失率对照表，计算预期信用损失
应收账款——账龄组合	账龄	参考历史信用损失经验，结合当前状况以及对未来经济状况的预测，编制应收账款账龄与预期信用损失率对照表，计算预期信用损失
应收账款——合并范围内关联方组合	款项性质	参考历史信用损失经验，结合当前状况以及对未来经济状况的预测，通过违约风险敞口和整个存续期预期信用损失率，计算预期信用损失
其他应收款——账龄组合	账龄	参考历史信用损失经验，结合当前状况以及对未来经济状况的预测，编制其他应收款账龄与预期信用损失率对

组合类别	确定组合的依据	计量预期信用损失的方法
		照表，计算预期信用损失
其他应收款——合并范围内关联方组合	款项性质	参考历史信用损失经验，结合当前状况以及对未来经济状况的预测，通过违约风险敞口和未来 12 个月内或整个存续期预期信用损失率，计算预期信用损失

(2) 账龄组合的账龄与预期信用损失率对照表

账龄	应收商业承兑汇票预期信用损失率 (%)	应收财务公司承兑汇票预期信用损失率 (%)	应收账款预期信用损失率 (%)	其他应收款预期信用损失率 (%)
1 年以内 (含, 下同)	5.00	5.00	5.00	5.00
1-2 年	20.00	20.00	20.00	20.00
2-3 年	50.00	50.00	50.00	50.00
3 年以上	100.00	100.00	100.00	100.00

应收商业承兑汇票、应收财务公司承兑汇票、应收账款、其他应收款的账龄自初始确认日起算。

(3) 按单项计提预期信用损失的应收款项和合同资产的认定标准

对信用风险与组合信用风险显著不同的应收款项和合同资产，公司按单项计提预期信用损失。

## 12、应收票据

参见财务报表附注五、11、“金融工具”

## 13、应收账款

参见财务报表附注五、11、“金融工具”

## 14、应收款项融资

参见财务报表附注五、11、“金融工具”

## 15、其他应收款

参见财务报表附注五、11、“金融工具”

## 16、合同资产

无

## 17、存货

### 1. 存货的分类

存货包括在日常活动中持有以备出售的产成品或商品、处在生产过程中的在产品、在生产过程或提供劳务过程中耗用的材料和物料等。

### 2. 发出存货的计价方法

发出存货采用加权平均法。

### 3. 存货的盘存制度

存货的盘存制度为永续盘存制。

#### 4. 低值易耗品和包装物的摊销方法

按照一次转销法进行摊销。

#### 5. 存货跌价准备

##### (1) 存货跌价准备的确认标准和计提方法

资产负债表日，存货采用成本与可变现净值孰低计量，按照成本高于可变现净值的差额计提存货跌价准备。直接用于出售的存货，在正常生产经营过程中以该存货的估计售价减去估计的销售费用和相关税费后的金额确定其可变现净值；需要经过加工的存货，在正常生产经营过程中以所生产的产成品的估计售价减去至完工时估计将要发生的成本、估计的销售费用和相关税费后的金额确定其可变现净值；资产负债表日，同一项存货中一部分有合同价格约定、其他部分不存在合同价格的，分别确定其可变现净值，并与其对应的成本进行比较，分别确定存货跌价准备的计提或转回的金额。

#### 18、持有待售资产

无

#### 19、债权投资

无

#### 20、其他债权投资

无

#### 21、长期应收款

参见财务报表附注五、41、“租赁”

#### 22、长期股权投资

##### 1. 共同控制、重大影响的判断

按照相关约定对某项安排存在共有的控制，并且该安排的相关活动必须经过分享控制权的参与方一致同意后才能决策，认定为共同控制。对被投资单位的财务和经营政策有参与决策的权力，但并不能够控制或者与其他方一起共同控制这些政策的制定，认定为重大影响。

##### 2. 投资成本的确定

(1) 同一控制下的企业合并形成的，合并方以支付现金、转让非现金资产、承担债务或发行权益性证券作为合并对价的，在合并日按照取得被合并方所有者权益在最终控制方合并财务报表中的账面价值的份额作为其初始投资成本。长期股权投资初始投资成本与支付的合并对价的账面价值或发行股份的面值总额之间的差额调整资本公积；资本公积不足冲减的，调整留存收益。

公司通过多次交易分步实现同一控制下企业合并形成的长期股权投资，判断是否属于“一揽子交易”。属于“一揽子交易”的，把各项交易作为一项取得控制权的交易进行会计处理。不属于“一揽子交易”的，在合并日，根据合并后应享有被合并方净资产在最终控制方合并财务报表中的账面价值的份额确定初始投资成本。合并日长期股权投资的初始投资成

本，与达到合并前的长期股权投资账面价值加上合并日进一步取得股份新支付对价的账面价值之和的差额，调整资本公积；资本公积不足冲减的，调整留存收益。

(2) 非同一控制下的企业合并形成的，在购买日按照支付的合并对价的公允价值作为其初始投资成本。

公司通过多次交易分步实现非同一控制下企业合并形成的长期股权投资，区分个别财务报表和合并财务报表进行相关会计处理：

1) 在个别财务报表中，按照原持有的股权投资的账面价值加上新增投资成本之和，作为改按成本法核算的初始投资成本。

2) 在合并财务报表中，判断是否属于“一揽子交易”。属于“一揽子交易”的，把各项交易作为一项取得控制权的交易进行会计处理。不属于“一揽子交易”的，对于购买日之前持有的被购买方的股权，按照该股权在购买日的公允价值进行重新计量，公允价值与其账面价值的差额计入当期投资收益；购买日之前持有的被购买方的股权涉及权益法核算下的其他综合收益等的，与其相关的其他综合收益等转为购买日所属当期收益。但由于被投资方重新计量设定受益计划净负债或净资产变动而产生的其他综合收益除外。

(3) 除企业合并形成以外的：以支付现金取得的，按照实际支付的购买价款作为其初始投资成本；以发行权益性证券取得的，按照发行权益性证券的公允价值作为其初始投资成本；以债务重组方式取得的，按《企业会计准则第 12 号——债务重组》确定其初始投资成本；以非货币性资产交换取得的，按《企业会计准则第 7 号——非货币性资产交换》确定其初始投资成本。

### 3. 后续计量及损益确认方法

对被投资单位实施控制的长期股权投资采用成本法核算；对联营企业和合营企业的长期股权投资，采用权益法核算。

### 4. 通过多次交易分步处置对子公司投资至丧失控制权的处理方法

#### (1) 是否属于“一揽子交易”的判断原则

通过多次交易分步处置对子公司股权投资直至丧失控制权的，公司结合分步交易的各个步骤的交易协议条款、分别取得的处置对价、出售股权的对象、处置方式、处置时点等信息来判断分步交易是否属于“一揽子交易”。各项交易的条款、条件以及经济影响符合以下一种或多种情况，通常表明多次交易事项属于“一揽子交易”：

- 1) 这些交易是同时或者在考虑了彼此影响的情况下订立的；
- 2) 这些交易整体才能达成一项完整的商业结果；
- 3) 一项交易的发生取决于其他至少一项交易的发生；
- 4) 一项交易单独看是不经济的，但是和其他交易一并考虑时是经济的。

#### (2) 不属于“一揽子交易”的会计处理

- 1) 个别财务报表

对处置的股权，其账面价值与实际取得价款之间的差额，计入当期损益。对于剩余股权，对被投资单位仍具有重大影响或者与其他方一起实施共同控制的，转为权益法核算；不能再对被投资单位实施控制、共同控制或重大影响的，按照《企业会计准则第 22 号——金融工具确认和计量》的相关规定进行核算。

#### 2) 合并财务报表

在丧失控制权之前，处置价款与处置长期股权投资相对应享有子公司自购买日或合并日开始持续计算的净资产份额之间的差额，调整资本公积（资本溢价），资本溢价不足冲减的，冲减留存收益。

丧失对原子公司控制权时，对于剩余股权，按照其在丧失控制权日的公允价值进行重新计量。处置股权取得的对价与剩余股权公允价值之和，减去按原持股比例计算应享有原有子公司自购买日或合并日开始持续计算的净资产的份额之间的差额，计入丧失控制权当期的投资收益，同时冲减商誉。与原有子公司股权投资相关的其他综合收益等，应当在丧失控制权时转为当期投资收益。

#### (3) 属于“一揽子交易”的会计处理

##### 1) 个别财务报表

将各项交易作为一项处置子公司并丧失控制权的交易进行会计处理。但是，在丧失控制权之前每一次处置价款与处置投资对应的长期股权投资账面价值之间的差额，在个别财务报表中确认为其他综合收益，在丧失控制权时一并转入丧失控制权当期的损益。

##### 2) 合并财务报表

将各项交易作为一项处置子公司并丧失控制权的交易进行会计处理。但是，在丧失控制权之前每一次处置价款与处置投资对应的享有该子公司净资产份额的差额，在合并财务报表中确认为其他综合收益，在丧失控制权时一并转入丧失控制权当期的损益。

### 23、投资性房地产

投资性房地产计量模式

成本法计量

折旧或摊销方法

1. 投资性房地产包括已出租的土地使用权、持有并准备增值后转让的土地使用权和已出租的建筑物。

2. 投资性房地产按照成本进行初始计量，采用成本模式进行后续计量，并采用与固定资产和无形资产相同的方法计提折旧或进行摊销。

### 24、固定资产

#### (1) 确认条件

固定资产是指为生产商品、提供劳务、出租或经营管理而持有的，使用年限超过一个会计年度的有形资产。固定资产在同时满足经济利益很可能流入、成本能够可靠计量时予以确认。

(2) 折旧方法

类别	折旧方法	折旧年限	残值率	年折旧率
房屋及建筑物	年限平均法	20 年	5%	4.75%
机器设备	年限平均法	5-10 年	5%	9.50%-19.00%
运输设备	年限平均法	5 年	5%	19.00%
电子设备及其他	年限平均法	3-5 年	5%	19.00%-31.67%

25、在建工程

1. 在建工程同时满足经济利益很可能流入、成本能够可靠计量则予以确认。在建工程按建造该项资产达到预定可使用状态前所发生的实际成本计量。

2. 在建工程达到预定可使用状态时，按工程实际成本转入固定资产。已达到预定可使用状态但尚未办理竣工决算的，先按估计价值转入固定资产，待办理竣工决算后再按实际成本调整原暂估价值，但不再调整原已计提的折旧。

类别	在建工程结转为固定资产的标准和时点
房屋及建筑物	满足建筑消防验收标准
机器设备	安装调试后达到设计要求或合同规定的标准
电子设备及其他	安装调试后达到设计要求或合同规定的标准

26、借款费用

1. 借款费用资本化的确认原则

公司发生的借款费用，可直接归属于符合资本化条件的资产的购建或者生产的，予以资本化，计入相关资产成本；其他借款费用，在发生时确认为费用，计入当期损益。

2. 借款费用资本化期间

(1) 当借款费用同时满足下列条件时，开始资本化：1) 资产支出已经发生；2) 借款费用已经发生；3) 为使资产达到预定可使用或可销售状态所必要的购建或者生产活动已经开始。

(2) 若符合资本化条件的资产在购建或者生产过程中发生非正常中断，并且中断时间连续超过 3 个月，暂停借款费用的资本化；中断期间发生的借款费用确认为当期费用，直至资产的购建或者生产活动重新开始。

(3) 当所购建或者生产符合资本化条件的资产达到预定可使用或可销售状态时，借款费用停止资本化。

3. 借款费用资本化率以及资本化金额

为购建或者生产符合资本化条件的资产而借入专门借款的，以专门借款当期实际发生的利息费用（包括按照实际利率法确定的折价或溢价的摊销），减去将尚未动用的借款资金存入银行取得的利息收入或进行暂时性投资取得的投资收益后的金额，确定应予资本化的利息金额；为购建或者生产符合资本化条件的资产占用了一般借款的，根据累计资产支出超过专门借款的资产支出加权平均数乘以占用一般借款的资本化率，计算确定一般借款应予资本化的利息金额。

27、生物资产

无

**28、油气资产**

无

**29、无形资产**

**(1) 使用寿命及其确定依据、估计情况、摊销方法或复核程序**

1. 无形资产包括土地使用权、软件等，按成本进行初始计量。

2. 使用寿命有限的无形资产，在使用寿命内按照与该项无形资产有关的经济利益的预期实现方式系统地摊销，

无法可靠确定预期实现方式的，采用直线法摊销。具体如下：

项 目	使用寿命及其确定依据	摊销方法
土地使用权	按产权登记期限确定使用寿命为 50 年	直线法
软件	按预期受益期限确定使用寿命为 2-5 年	直线法

**(2) 研发支出的归集范围及相关会计处理方法**

1. 研发支出的归集范围

(1) 人员人工费用

人员人工费用包括公司研发人员的工资薪金、基本养老保险费、基本医疗保险费、失业保险费、工伤保险费、生育保险费和住房公积金。

研发人员同时服务于多个研究开发项目的，人工费用的确认依据公司管理部门提供的各研究开发项目研发人员的工时记录，在不同研究开发项目间按比例分配。

直接从事研发活动的人员同时从事非研发活动的，公司根据研发人员在不同岗位的工时记录，将其实际发生的人员人工费用，按实际工时占比等合理方法在研发费用和生产经营费用间分配。

(2) 直接投入费用

直接投入费用是指公司为实施研究开发活动而实际发生的相关支出。包括：1) 直接消耗的材料、燃料和动力费用；2) 用于中间试验和产品试制的模具、工艺装备开发及制造费，不构成固定资产的样品、样机及一般测试手段购置费，试制产品的检验费；3) 用于研究开发活动的仪器、设备的运行维护、调整、检验、检测、维修等费用。

(3) 折旧费用

折旧费用是指用于研究开发活动的仪器、设备和在用建筑物的折旧费。

(4) 无形资产摊销费用

无形资产摊销费用是指用于研究开发活动的软件的摊销费用。

(5) 设计费用

设计费用是指为新产品和新工艺进行构思、开发和制造，进行工序、技术规范、规程制定、操作特性方面的设计等发生的费用，包括为获得创新性、创意性、突破性产品进行的创意设计活动发生的相关费用。

(6) 装备调试费用

装备调试费用是指工装准备过程中研究开发活动所发生的费用，包括研制特殊、专用的生产机器，改变生产和质量控制程序，或制定新方法及标准等活动所发生的费用。

为大规模批量化和商业化生产所进行的常规性工装准备和工业工程发生的费用不计入归集范围。

#### (7) 其他费用

其他费用是指上述费用之外与研究开发活动直接相关的其他费用，包括研发成果的检索、论证、评审、鉴定、验收费用，知识产权的申请费，会议费、差旅费、通讯费等。

2. 内部研究开发项目研究阶段的支出，于发生时计入当期损益。内部研究开发项目开发阶段的支出，同时满足下列条件的，确认为无形资产：(1) 完成该无形资产以使其能够使用或出售在技术上具有可行性；(2) 具有完成该无形资产并使用或出售的意图；(3) 无形资产产生经济利益的方式，包括能够证明运用该无形资产生产的产品存在市场或无形资产自身存在市场，无形资产将在内部使用的，能证明其有用性；(4) 有足够的技术、财务资源和其他资源支持，以完成该无形资产的开发，并有能力使用或出售该无形资产；(5) 归属于该无形资产开发阶段的支出能够可靠地计量。

### 30、长期资产减值

对长期股权投资、采用成本模式计量的投资性房地产、固定资产、在建工程、使用权资产、使用寿命有限的无形资产等长期资产，在资产负债表日有迹象表明发生减值的，估计其可收回金额。对因企业合并所形成的商誉和使用寿命不确定的无形资产，无论是否存在减值迹象，每年都进行减值测试。商誉结合与其相关的资产组或者资产组组合进行减值测试。

若上述长期资产的可收回金额低于其账面价值的，按其差额确认资产减值准备并计入当期损益。

### 31、长期待摊费用

长期待摊费用核算已经支出，摊销期限在 1 年以上（不含 1 年）的各项费用。长期待摊费用按实际发生额入账，在受益期或规定的期限内分期平均摊销。如果长期待摊的费用项目不能使以后会计期间受益则将尚未摊销的该项目的摊余价值全部转入当期损益。

### 32、合同负债

公司根据履行履约义务与客户付款之间的关系在资产负债表中列示合同资产或合同负债。公司将同一合同下的合同资产和合同负债相互抵销后以净额列示。公司将拥有的、无条件(即，仅取决于时间流逝)向客户收取对价的权利作为应收款项列示，将已向客户转让商品而有权收取对价的权利（该权利取决于时间流逝之外的其他因素）作为合同资产列示。公司将已收或应收客户对价而应向客户转让商品的义务作为合同负债列示。

### 33、职工薪酬

#### (1) 短期薪酬的会计处理方法

在职工为公司提供服务的会计期间，将实际发生的短期薪酬确认为负债，并计入当期损益或相关资产成本。

## (2) 离职后福利的会计处理方法

离职后福利分为设定提存计划和设定受益计划。

(1) 在职工为公司提供服务的会计期间，根据设定提存计划计算的应缴存金额确认为负债，并计入当期损益或相关资产成本。

(2) 对设定受益计划的会计处理通常包括下列步骤：

1) 根据预期累计福利单位法，采用无偏且相互一致的精算假设对有关人口统计变量和财务变量等作出估计，计量设定受益计划所产生的义务，并确定相关义务的所属期间。同时，对设定受益计划所产生的义务予以折现，以确定设定受益计划义务的现值和当期服务成本；

2) 设定受益计划存在资产的，将设定受益计划义务现值减去设定受益计划资产公允价值所形成的赤字或盈余确认为一项设定受益计划净负债或净资产。设定受益计划存在盈余的，以设定受益计划的盈余和资产上限两项的孰低者计量设定受益计划净资产；

3) 期末，将设定受益计划产生的职工薪酬成本确认为服务成本、设定受益计划净负债或净资产的利息净额以及重新计量设定受益计划净负债或净资产所产生的变动等三部分，其中服务成本和设定受益计划净负债或净资产的利息净额计入当期损益或相关资产成本，重新计量设定受益计划净负债或净资产所产生的变动计入其他综合收益，并且在后续会计期间不允许转回至损益，但可以在权益范围内转移这些在其他综合收益确认的金额。

## (3) 辞退福利的会计处理方法

向职工提供的辞退福利，在下列两者孰早日确认辞退福利产生的职工薪酬负债，并计入当期损益：(1) 公司不能单方面撤回因解除劳动关系计划或裁减建议所提供的辞退福利时；(2) 公司确认与涉及支付辞退福利的重组相关的成本或费用时。

## (4) 其他长期职工福利的会计处理方法

向职工提供的其他长期福利，符合设定提存计划条件的，按照设定提存计划的有关规定进行会计处理；除此之外的其他长期福利，按照设定受益计划的有关规定进行会计处理，为简化相关会计处理，将其产生的职工薪酬成本确认为服务成本、其他长期职工福利净负债或净资产的利息净额以及重新计量其他长期职工福利净负债或净资产所产生的变动等组成项目的总净额计入当期损益或相关资产成本。

## 34、预计负债

1. 因对外提供担保、诉讼事项、产品质量保证、亏损合同等或有事项形成的义务成为公司承担的现时义务，履行该义务很可能导致经济利益流出公司，且该义务的金额能够可靠的计量时，公司将该项义务确认为预计负债。

2. 公司按照履行相关现时义务所需支出的最佳估计数对预计负债进行初始计量，并在资产负债表日对预计负债的账面价值进行复核。

### 35、股份支付

#### 1. 股份支付的种类

包括以权益结算的股份支付和以现金结算的股份支付。

#### 2. 实施、修改、终止股份支付计划的相关会计处理

##### (1) 以权益结算的股份支付

授予后立即可行权的换取职工服务的以权益结算的股份支付，在授予日按照权益工具的公允价值计入相关成本或费用，相应调整资本公积。完成等待期内的服务或达到规定业绩条件才可行权的换取职工服务的以权益结算的股份支付，在等待期内的每个资产负债表日，以对可行权权益工具数量的最佳估计为基础，按权益工具授予日的公允价值，将当期取得的服务计入相关成本或费用，相应调整资本公积。

换取其他方服务的权益结算的股份支付，如果其他方服务的公允价值能够可靠计量的，按照其他方服务在取得日的公允价值计量；如果其他方服务的公允价值不能可靠计量，但权益工具的公允价值能够可靠计量的，按照权益工具在服务取得日的公允价值计量，计入相关成本或费用，相应增加所有者权益。

##### (2) 以现金结算的股份支付

授予后立即可行权的换取职工服务的以现金结算的股份支付，在授予日按公司承担负债的公允价值计入相关成本或费用，相应增加负债。完成等待期内的服务或达到规定业绩条件才可行权的换取职工服务的以现金结算的股份支付，在等待期内的每个资产负债表日，以对可行权情况的最佳估计为基础，按公司承担负债的公允价值，将当期取得的服务计入相关成本或费用和相应的负债。

##### (3) 修改、终止股份支付计划

如果修改增加了所授予的权益工具的公允价值，公司按照权益工具公允价值的增加相应地确认取得服务的增加；如果修改增加了所授予的权益工具的数量，公司将增加的权益工具的公允价值相应地确认为取得服务的增加；如果公司按照有利于职工的方式修改可行权条件，公司在处理可行权条件时，考虑修改后的可行权条件。

如果修改减少了授予的权益工具的公允价值，公司继续以权益工具在授予日的公允价值为基础，确认取得服务的金额，而不考虑权益工具公允价值的减少；如果修改减少了授予的权益工具的数量，公司将减少部分作为已授予的权益工具的取消来进行处理；如果以不利于职工的方式修改了可行权条件，在处理可行权条件时，不考虑修改后的可行权条件。

如果公司在等待期内取消了所授予的权益工具或结算了所授予的权益工具（因未满足可行权条件而被取消的除外），则将取消或结算作为加速可行权处理，立即确认原本在剩余等待期内确认的金额。

### 36、优先股、永续债等其他金融工具

无

### 37、收入

按照业务类型披露收入确认和计量所采用的会计政策

### 1. 收入确认原则

于合同开始日，公司对合同进行评估，识别合同所包含的各单项履约义务，并确定各单项履约义务是在某一时段内履行，还是在某一时点履行。

满足下列条件之一时，属于在某一时段内履行履约义务，否则，属于在某一时点履行履约义务：(1) 客户在公司履约的同时即取得并消耗公司履约所带来的经济利益；(2) 客户能够控制公司履约过程中在建商品；(3) 公司履约过程中所产出的商品具有不可替代用途，且公司在整个合同期间内有权就累计至今已完成的履约部分收取款项。

对于在某一时段内履行的履约义务，公司在该段时间内按照履约进度确认收入。履约进度不能合理确定时，已经发生的成本预计能够得到补偿的，按照已经发生的成本金额确认收入，直到履约进度能够合理确定为止。对于在某一时点履行的履约义务，在客户取得相关商品或服务控制权时点确认收入。在判断客户是否已取得商品控制权时，公司考虑下列迹象：(1) 公司就该商品享有现时收款权利，即客户就该商品负有现时付款义务；(2) 公司已将该商品的法定所有权转移给客户，即客户已拥有该商品的法定所有权；(3) 公司已将该商品实物转移给客户，即客户已实物占有该商品；(4) 公司已将该商品所有权上的主要风险和报酬转移给客户，即客户已取得该商品所有权上的主要风险和报酬；(5) 客户已接受该商品；(6) 其他表明客户已取得商品控制权的迹象。

### 2. 收入计量原则

(1) 公司按照分摊至各单项履约义务的交易价格计量收入。交易价格是公司因向客户转让商品或服务而预期有权收取的对价金额，不包括代第三方收取的款项以及预期将退还给客户的款项。

(2) 合同中存在可变对价的，公司按照期望值或最可能发生金额确定可变对价的最佳估计数，但包含可变对价的交易价格，不超过在相关不确定性消除时累计已确认收入极可能不会发生重大转回的金额。

(3) 合同中存在重大融资成分的，公司按照假定客户在取得商品或服务控制权时即以现金支付的应付金额确定交易价格。该交易价格与合同对价之间的差额，在合同期间内采用实际利率法摊销。合同开始日，公司预计客户取得商品或服务控制权与客户支付价款间隔不超过一年的，不考虑合同中存在的重大融资成分。

(4) 合同中包含两项或多项履约义务的，公司于合同开始日，按照各单项履约义务所承诺商品的单独售价的相对比例，将交易价格分摊至各单项履约义务。

### 3. 收入确认的具体方法

公司主要从事行业终端、ICT 基础设施、工业物联网硬件产品及方案的研发、生产、销售及服务,及为客户提供端到端的智算中心全流程综合服务。

#### (1) 销售商品

内销收入确认方法：公司根据合同约定将产品交付给客户，客户根据收货情况，与公司进行验收并对账，公司根据对账结果确认收入。

外销收入确认方法：公司采用 FOB 方式出口，将货物装运上船运输出口，以海关核准的报关出口日期为收入的确认时点；对于指定收货地点的外销客户，公司将货物运输到客户指定地点后，以客户出具的验收单日期作为收入的确认时点。

#### (2) 提供劳务

受托加工收入确认方法：公司完成受托加工业务，根据合同约定将产品交付给客户，经客户验收并对账后确认收入。

维保收入确认方法：公司按照合同约定的维保期限分摊确认收入。

同类业务采用不同经营模式涉及不同收入确认方式及计量方法的情况

无

### 38、合同成本

公司为取得合同发生的增量成本预期能够收回的，作为合同取得成本确认为一项资产。

公司为履行合同发生的成本，不适用存货、固定资产或无形资产等相关准则的规范范围且同时满足下列条件的，作为合同履约成本确认为一项资产：

1.该成本与一份当前或预期取得的合同直接相关，包括直接人工、直接材料、制造费用（或类似费用）、明确由客户承担的成本以及仅因该合同而发生的其他成本；

2.该成本增加了公司未来用于履行履约义务的资源；

3.该成本预期能够收回。

公司对于与合同成本有关的资产采用与该资产相关的商品或服务收入确认相同的基础进行摊销，计入当期损益。

如果与合同成本有关的资产的账面价值高于因转让与该资产相关的商品或服务预期能够取得的剩余对价减去估计将要发生的成本，公司对超出部分计提减值准备，并确认为资产减值损失。以前期间减值的因素之后发生变化，使得转让该资产相关的商品或服务预期能够取得的剩余对价减去估计将要发生的成本高于该资产账面价值的，转回原已计提的资产减值准备，并计入当期损益，但转回后的资产账面价值不超过假定不计提减值准备情况下该资产在转回日的账面价值。

### 39、政府补助

1. 政府补助在同时满足下列条件时予以确认：(1) 公司能够满足政府补助所附的条件；(2) 公司能够收到政府补助。政府补助为货币性资产的，按照收到或应收的金额计量。政府补助为非货币性资产的，按照公允价值计量；公允价值不能可靠取得的，按照名义金额计量。

#### 2. 与资产相关的政府补助判断依据及会计处理方法

政府文件规定用于购建或以其他方式形成长期资产的政府补助划分为与资产相关的政府补助。政府文件不明确的，以取得该补助必须具备的基本条件为基础进行判断，以购建或以其他方式形成长期资产为基本条件的作为与资产相关的政府补助。与资产相关的政府补助，冲减相关资产的账面价值或确认为递延收益。与资产相关的政府补助确认为递延收益的，在相关资产使用寿命内按照合理、系统的方法分期计入损益。按照名义金额计量的政府补助，直接计入当期损益。

相关资产在使用寿命结束前被出售、转让、报废或发生毁损的，将尚未分配的相关递延收益余额转入资产处置当期的损益。

### 3. 与收益相关的政府补助判断依据及会计处理方法

除与资产相关的政府补助之外的政府补助划分为与收益相关的政府补助。对于同时包含与资产相关部分和与收益相关部分的政府补助，难以区分与资产相关或与收益相关的，整体归类为与收益相关的政府补助。与收益相关的政府补助，用于补偿以后期间的相关成本费用或损失的，确认为递延收益，在确认相关成本费用或损失的期间，计入当期损益或冲减相关成本；用于补偿已发生的相关成本费用或损失的，直接计入当期损益或冲减相关成本。

4. 与公司日常经营活动相关的政府补助，按照经济业务实质，计入其他收益或冲减相关成本费用。与公司日常活动无关的政府补助，计入营业外收支。

### 5. 政策性优惠贷款贴息的会计处理方法

(1) 财政将贴息资金拨付给贷款银行，由贷款银行以政策性优惠利率向公司提供贷款的，以实际收到的借款金额作为借款的入账价值，按照借款本金和该政策性优惠利率计算相关借款费用。

(2) 财政将贴息资金直接拨付给公司的，将对应的贴息冲减相关借款费用。

## 40、递延所得税资产/递延所得税负债

1. 根据资产、负债的账面价值与其计税基础之间的差额（未作为资产和负债确认的项目按照税法规定可以确定其计税基础的，该计税基础与其账面数之间的差额），按照预期收回该资产或清偿该负债期间的适用税率计算确认递延所得税资产或递延所得税负债。

2. 确认递延所得税资产以很可能取得用来抵扣可抵扣暂时性差异的应纳税所得额为限。资产负债表日，有确凿证据表明未来期间很可能获得足够的应纳税所得额用来抵扣可抵扣暂时性差异的，确认以前会计期间未确认的递延所得税资产。

3. 资产负债表日，对递延所得税资产的账面价值进行复核，如果未来期间很可能无法获得足够的应纳税所得额用以抵扣递延所得税资产的利益，则减记递延所得税资产的账面价值。在很可能获得足够的应纳税所得额时，转回减记的金额。

4. 公司当期所得税和递延所得税作为所得税费用或收益计入当期损益，但不包括下列情况产生的所得税：(1) 企业合并；(2) 直接在所有者权益中确认的交易或者事项。

5. 同时满足下列条件时，公司将递延所得税资产及递延所得税负债以抵销后的净额列示：(1) 拥有以净额结算当期所得税资产及当期所得税负债的法定权利；(2) 递延所得税资产和递延所得税负债是与同一税收征管部门对同一纳税主体征收的所得税相关或者对不同的纳税主体相关，但在未来每一具有重要性的递延所得税资产和递延所得税负债转回的期间内，涉及的纳税主体意图以净额结算当期所得税资产及当期所得税负债或是同时取得资产、清偿债务。

## 41、租赁

### (1) 作为承租方租赁的会计处理方法

#### 1. 公司作为承租人

在租赁期开始日，公司将租赁期不超过 12 个月，且不包含购买选择权的租赁认定为短期租赁；将单项租赁资产为全新资产时价值较低的租赁认定为低价值资产租赁。公司转租或预期转租租赁资产的，原租赁不认定为低价值资产租赁。

对于所有短期租赁和低价值资产租赁，公司在租赁期内各个期间按照直线法将租赁付款额计入相关资产成本或当期损益。

除上述采用简化处理的短期租赁和低价值资产租赁外，在租赁期开始日，公司对租赁确认使用权资产和租赁负债。

#### (1) 使用权资产

使用权资产按照成本进行初始计量，该成本包括：1) 租赁负债的初始计量金额；2) 在租赁期开始日或之前支付的租赁付款额，存在租赁激励的，扣除已享受的租赁激励相关金额；3) 承租人发生的初始直接费用；4) 承租人为拆卸及移除租赁资产、复原租赁资产所在场地或将租赁资产恢复至租赁条款约定状态预计将发生的成本。

公司按照直线法对使用权资产计提折旧。能够合理确定租赁期届满时取得租赁资产所有权的，公司在租赁资产剩余使用寿命内计提折旧。无法合理确定租赁期届满时能够取得租赁资产所有权的，公司在租赁期与租赁资产剩余使用寿命两者孰短的期间内计提折旧。

#### (2) 租赁负债

在租赁期开始日，公司将尚未支付的租赁付款额的现值确认为租赁负债。计算租赁付款额现值时采用租赁内含利率作为折现率，无法确定租赁内含利率的，采用公司增量借款利率作为折现率。租赁付款额与其现值之间的差额作为未确认融资费用，在租赁期各个期间内按照确认租赁付款额现值的折现率确认利息费用，并计入当期损益。未纳入租赁负债计量的可变租赁付款额于实际发生时计入当期损益。

租赁期开始日后，当实质固定付款额发生变动、担保余值预计的应付金额发生变化、用于确定租赁付款额的指数或比率发生变动、购买选择权、续租选择权或终止选择权的评估结果或实际行权情况发生变化时，公司按照变动后的租赁付款额的现值重新计量租赁负债，并相应调整使用权资产的账面价值，如使用权资产账面价值已调减至零，但租赁负债仍需进一步调减的，将剩余金额计入当期损益。

### (2) 作为出租方租赁的会计处理方法

在租赁开始日，公司将实质上转移了与租赁资产所有权有关的几乎全部风险和报酬的租赁划分为融资租赁，除此之外的均为经营租赁。

#### (1) 经营租赁

公司在租赁期内各个期间按照直线法将租赁收款额确认为租金收入，发生的初始直接费用予以资本化并按照与租金收入确认相同的基础进行分摊，分期计入当期损益。公司取得的与经营租赁有关的未计入租赁收款额的可变租赁付款额在实际发生时计入当期损益。

(2) 融资租赁

在租赁期开始日，公司按照租赁投资净额（未担保余值和租赁期开始日尚未收到的租赁收款额按照租赁内含利率折现的现值之和）确认应收融资租赁款，并终止确认融资租赁资产。在租赁期的各个期间，公司按照租赁内含利率计算并确认利息收入。

公司取得的未纳入租赁投资净额计量的可变租赁付款额在实际发生时计入当期损益。

42、其他重要的会计政策和会计估计

与回购公司股份相关的会计处理方法

因减少注册资本或奖励职工等原因收购本公司股份的，按实际支付的金额作为库存股处理，同时进行备查登记。如果将回购的股份注销，则将按注销股票面值和注销股数计算的股票面值总额与实际回购所支付的金额之间的差额冲减资本公积，资本公积不足冲减的，冲减留存收益；如果将回购的股份奖励给本公司职工属于以权益结算的股份支付，于职工行权购买本公司股份收到价款时，转销交付职工的库存股成本和等待期内资本公积（其他资本公积）累计金额，同时，按照其差额调整资本公积（股本溢价）。

43、重要会计政策和会计估计变更

(1) 重要会计政策变更

适用 不适用

(2) 重要会计估计变更

适用 不适用

(3) 2025 年起首次执行新会计准则调整首次执行当年年初财务报表相关项目情况

适用 不适用

44、其他

无

六、税项

1、主要税种及税率

税种	计税依据	税率
增值税	以按税法规定计算的销售货物和应税劳务收入为基础计算销项税额，扣除当期允许抵扣的进项税额后，差额部分为应交增值税	13%、9%、6%
城市维护建设税	实际缴纳的流转税税额	7%、5%
企业所得税	应纳税所得额	25%、20%、16.5%、15%、9%、8.25%

房产税	从价计征的，按房产原值一次减除 30%后余值的 1.2%计缴；从租计征的，按租金收入的 12%计缴	1.2%、12%
教育费附加	实际缴纳的流转税税额	3%
地方教育附加	实际缴纳的流转税税额	2%

存在不同企业所得税税率纳税主体的，披露情况说明

纳税主体名称	所得税税率
本公司	15%
智微软件	15%
腾云智算	9%
香港腾云	8.25%、16.5% [注]
香港智微	16.5%
深圳腾云、曜腾投资、街未觉醒	20%
除上述以外的其他纳税主体	25%

[注]根据香港特别行政区政府税务局于 2018 年 3 月 29 日颁布的《2018 年税务（修订）（第 3 号）条例》，自 2018 年 4 月 1 日起开始实行利得税两级制，中国香港地区公司首个 200 万元利润的利得税税率降至 8.25%，超过 200 万元的利润继续按照 16.5%征税。

## 2、税收优惠

1. 根据《高新技术企业认定管理办法》(国科发火〔2016〕32号)的有关规定，本公司于 2023 年 12 月 12 日被深圳市科技创新委员会、深圳市财政局和国家税务总局深圳市税务局联合认定为国家高新技术企业，证书编号 GR202344207939,有效期三年。根据《中华人民共和国企业所得税法》规定，高新技术企业减按 15%税率计算缴纳企业所得税，公司 2025 年度执行的企业所得税税率为 15%。

2. 根据《高新技术企业认定管理办法》(国科发火〔2016〕32号)的有关规定，子公司智微软件于 2023 年 12 月 12 日被深圳市科技创新委员会、深圳市财政局和国家税务总局深圳市税务局联合认定为高新技术企业，证书编号 GR202344207041,有效期三年。根据《中华人民共和国企业所得税法》规定，高新技术企业减按 15%税率计算缴纳企业所得税，智微软件 2025 年度执行的企业所得税税率为 15%。

3. 根据广西壮族自治区人民政府《关于印发促进中国(广西)自由贸易试验区高质量发展支持政策的通知》(桂政发〔2019〕53号)，在 2024 年 12 月 31 日前新设立的符合广西自贸试验区主导产业方向的电子信息、装备制造、新能源汽车、人工智能、生物医药、绿色化工等企业，经认定为高新技术企业或符合享受西部大开发企业所得税优惠政策条件的，自取得第一笔主营业务收入起，免征地方分享部分企业所得税 5 年(即相当于对应税所得额按 9%的税率征收企业所得税)。根据南宁市发展和改革委员会《关于认定南宁市腾云智算科技有限公司符合鼓励类产业的函》(南发改函〔2024〕1542 号)，腾云智算的主营业务符合《产业结构调整指导目录(2024 年本)》中第一类“鼓励类”第二十八条“信息产业”第 2 款规定。腾云智算符合上述税收优惠标准，自取得第一笔主营业务收入起，免征地方分享部分企业所得税 5 年，2025 年度执行的企业所得税税率为 9%。

4. 根据财政部、税务总局《关于进一步支持小微企业和个体工商户发展有关税费政策的公告》(财政部 税务总局公告 2023 年第 12 号)的规定：“小型微利企业(年度应纳税所得额不超过 300 万元)，减按 25%计算应纳税所得额，按 20%的

税率缴纳企业所得税政策，延续执行至 2027 年 12 月 31 日。”深圳腾云、曜腾投资、街未觉醒 2025 年度符合小型微利企业税收优惠条件，享受上述税收优惠政策。

### 3、其他

无

## 七、合并财务报表项目注释

### 1、货币资金

单位：元

项目	期末余额	期初余额
银行存款	1,090,065,623.25	1,400,953,799.34
其他货币资金	30,639,270.07	76,829,452.30
合计	1,120,704,893.32	1,477,783,251.64
其中：存放在境外的款项总额	163,046,833.75	155,934,904.85

其他说明：

报告期末，银行存款中大额存单利息计提 11,906,155.60 元，使用受限；其他货币资金中投资结构性存款产品本金 30,000,000.00 元在募集期内及募集期结束至产品成立日前被冻结，使用受限。其他货币资金中，可随时支取的行权专用资金 301,435.65 元，可随时支取的电商平台账户资金 337,834.42 元。

### 2、交易性金融资产

单位：元

项目	期末余额	期初余额
以公允价值计量且其变动计入当期损益的金融资产	967,114,384.21	999,054,960.57
其中：		
理财产品	807,114,384.21	999,054,960.57
结构性存款	160,000,000.00	
其中：		
合计	967,114,384.21	999,054,960.57

其他说明：

无

### 3、衍生金融资产

无

### 4、应收票据

#### (1) 应收票据分类列示

单位：元

项目	期末余额	期初余额
银行承兑票据	8,532,840.41	12,050,009.98

合计	8,532,840.41	12,050,009.98
----	--------------	---------------

(2) 按坏账计提方法分类披露

单位：元

类别	期末余额					期初余额				
	账面余额		坏账准备		账面价值	账面余额		坏账准备		账面价值
	金额	比例	金额	计提比例		金额	比例	金额	计提比例	
按单项计提坏账准备的应收票据	0.00	0.00%			0.00	0.00	0.00%			0.00
其中：										
按组合计提坏账准备的应收票据	8,532,840.41	100.00%			8,532,840.41	12,050,009.98	100.00%			12,050,009.98
其中：										
合计	8,532,840.41	100.00%			8,532,840.41	12,050,009.98	100.00%			12,050,009.98

如是按照预期信用损失一般模型计提应收票据坏账准备：

适用 不适用

(3) 本期计提、收回或转回的坏账准备情况

本期计提坏账准备情况：无

其中本期坏账准备收回或转回金额重要的：

适用 不适用

(4) 期末公司已质押的应收票据

无

(5) 期末公司已背书或贴现且在资产负债表日尚未到期的应收票据

单位：元

项目	期末终止确认金额	期末未终止确认金额
银行承兑票据		8,532,840.41
合计		8,532,840.41

(6) 本期实际核销的应收票据情况

无

5、应收账款

(1) 按账龄披露

单位：元

账龄	期末账面余额	期初账面余额
----	--------	--------

1 年以内（含 1 年）	956,813,702.47	923,052,981.98
1 至 2 年	28,786,361.18	6,268,574.74
2 至 3 年	2,554,134.99	
3 年以上	363,759.20	363,759.20
合计	988,517,957.84	929,685,315.92

(2) 按坏账计提方法分类披露

单位：元

类别	期末余额					期初余额				
	账面余额		坏账准备		账面价值	账面余额		坏账准备		账面价值
	金额	比例	金额	计提比例		金额	比例	金额	计提比例	
按单项计提坏账准备的应收账款	32,626,680.21	3.30%	32,626,680.21	100.00%	0.00	15,871,615.14	1.71%	10,804,518.03	68.07%	5,067,097.11
其中：										
按组合计提坏账准备的应收账款	955,891,277.63	96.70%	48,331,543.16	5.06%	907,559,734.47	913,813,700.78	98.29%	46,075,552.77	5.04%	867,738,148.01
其中：										
合计	988,517,957.84	100.00%	80,958,223.37	8.19%	907,559,734.47	929,685,315.92	100.00%	56,880,070.80	6.12%	872,805,245.12

按单项计提坏账准备：32,626,680.21

单位：元

名称	期初余额		期末余额			
	账面余额	坏账准备	账面余额	坏账准备	计提比例	计提理由
按单项计提坏账准备的应收账款	15,871,615.14	10,804,518.03	32,626,680.21	32,626,680.21	100.00%	客户资金周转困难
合计	15,871,615.14	10,804,518.03	32,626,680.21	32,626,680.21		

按组合计提坏账准备：48,331,543.16

单位：元

名称	期末余额		
	账面余额	坏账准备	计提比例
按组合计提坏账准备的应收账款	955,891,277.63	48,331,543.16	5.06%

确定该组合依据的说明：

无

如是按照预期信用损失一般模型计提应收账款坏账准备：

适用 不适用

(3) 本期计提、收回或转回的坏账准备情况

本期计提坏账准备情况：

单位：元

类别	期初余额	本期变动金额				期末余额
		计提	收回或转回	核销	其他	
单项计提坏账准备	10,804,518.03	25,649,813.91	3,845,297.40		17,645.67	32,626,680.21
按组合计提坏账准备	46,075,552.77	2,256,018.55		28.16		48,331,543.16
合计	56,880,070.80	27,905,832.46	3,845,297.40	28.16	17,645.67	80,958,223.37

其中本期坏账准备收回或转回金额重要的：无

**(4) 本期实际核销的应收账款情况**

单位：元

项目	核销金额
实际核销的应收账款	28.16

其中重要的应收账款核销情况：无

应收账款核销说明：

无

**(5) 按欠款方归集的期末余额前五名的应收账款和合同资产情况**

单位：元

单位名称	应收账款期末余额	合同资产期末余额	应收账款和合同资产期末余额	占应收账款和合同资产期末余额合计数的比例	应收账款坏账准备和合同资产减值准备期末余额
第一名	315,235,800.00		315,235,800.00	31.89%	15,761,790.00
第二名	252,980,792.37		252,980,792.37	25.59%	12,649,039.62
第三名	55,080,454.18		55,080,454.18	5.57%	2,754,022.71
第四名	34,523,143.82		34,523,143.82	3.49%	1,726,157.19
第五名	30,436,575.82		30,436,575.82	3.08%	1,521,828.79
合计	688,256,766.19		688,256,766.19	69.62%	34,412,838.31

**6、合同资产**

**(1) 合同资产情况**

无

**(2) 报告期内账面价值发生的重大变动金额和原因**

无

**(3) 按坏账计提方法分类披露**

无

按预期信用损失一般模型计提坏账准备

适用 不适用

**(4) 本期计提、收回或转回的坏账准备情况**

无

(5) 本期实际核销的合同资产情况

无

7、应收款项融资

(1) 应收款项融资分类列示

单位：元

项目	期末余额	期初余额
银行承兑汇票	8,364,268.00	
合计	8,364,268.00	

(2) 按坏账计提方法分类披露

单位：元

类别	期末余额				账面价值	期初余额			
	账面余额		坏账准备			账面余额		坏账准备	
	金额	比例	金额	计提比例		金额	比例	金额	计提比例
其中：									
按组合计提坏账准备	8,364,268.00	100.00%			8,364,268.00				
其中：									
合计	8,364,268.00	100.00%			8,364,268.00				

(3) 本期计提、收回或转回的坏账准备的情况

无

(4) 期末公司已质押的应收款项融资

无

(5) 期末公司已背书或贴现且在资产负债表日尚未到期的应收款项融资

单位：元

项目	期末终止确认金额	期末未终止确认金额
银行承兑汇票	118,734,585.08	
合计	118,734,585.08	

银行承兑汇票的承兑人是具有较高信用的商业银行，由其承兑的银行承兑汇票到期不获支付的可能性较低，故公司已背书或贴现的该等银行承兑汇票予以终止确认。但如果该等票据到期不获支付，依据《票据法》之规定，公司仍将对持票人承担连带责任。

(6) 本期实际核销的应收款项融资情况

无

(7) 应收款项融资本期增减变动及公允价值变动情况

无

**(8) 其他说明**

无

**8、其他应收款**

单位：元

项目	期末余额	期初余额
其他应收款	43,028,577.93	1,897,237.50
合计	43,028,577.93	1,897,237.50

**(1) 应收利息**

**1) 应收利息分类**

无

**2) 重要逾期利息**

无

**3) 按坏账计提方法分类披露**

适用 不适用

**4) 本期计提、收回或转回的坏账准备的情况**

无

**5) 本期实际核销的应收利息情况**

无

其他说明：

**(2) 应收股利**

**1) 应收股利分类**

无

**2) 重要的账龄超过 1 年的应收股利**

无

**3) 按坏账计提方法分类披露**

适用 不适用

**4) 本期计提、收回或转回的坏账准备的情况**

无

5) 本期实际核销的应收股利情况

无

(3) 其他应收款

1) 其他应收款按款项性质分类情况

单位：元

款项性质	期末账面余额	期初账面余额
往来款	40,614,617.60	
押金保证金	5,156,024.06	2,469,327.73
应收暂付款	1,643,402.15	985,613.38
合计	47,414,043.81	3,454,941.11

2) 按账龄披露

单位：元

账龄	期末账面余额	期初账面余额
1 年以内（含 1 年）	44,999,376.55	2,458,878.61
1 至 2 年	1,056,970.02	431,369.80
2 至 3 年	781,369.80	305,079.39
3 年以上	576,327.44	259,613.31
合计	47,414,043.81	3,454,941.11

3) 按坏账计提方法分类披露

适用 不适用

单位：元

类别	期末余额					期初余额				
	账面余额		坏账准备		账面价值	账面余额		坏账准备		账面价值
	金额	比例	金额	计提比例		金额	比例	金额	计提比例	
按单项计提坏账准备	1,349,308.51	2.85%	1,349,308.51	100.00%	0.00	985,613.38	28.53%	985,613.38	100.00%	0.00
其中：										
按组合计提坏账准备	46,064,735.30	97.15%	3,036,157.37	6.59%	43,028,577.93	2,469,327.73	71.47%	572,090.23	23.17%	1,897,237.50
其中：										
合计	47,414,043.81	100.00%	4,385,465.88	9.25%	43,028,577.93	3,454,941.11	100.00%	1,557,703.61	45.09%	1,897,237.50

按单项计提坏账准备：1,349,308.51

单位：元

名称	期初余额	期末余额
----	------	------

	账面余额	坏账准备	账面余额	坏账准备	计提比例	计提理由
按单项计提坏账准备	985,613.38	985,613.38	1,349,308.51	1,349,308.51	100.00%	供应商未返还预付款
合计	985,613.38	985,613.38	1,349,308.51	1,349,308.51		

按组合计提坏账准备：3,036,157.37

单位：元

名称	期末余额		
	账面余额	坏账准备	计提比例
按组合计提坏账准备	46,064,735.30	3,036,157.37	6.59%
合计	46,064,735.30	3,036,157.37	

确定该组合依据的说明：

按预期信用损失一般模型计提坏账准备：

单位：元

坏账准备	第一阶段	第二阶段	第三阶段	合计
	未来 12 个月预期信用损失	整个存续期预期信用损失（未发生信用减值）	整个存续期预期信用损失（已发生信用减值）	
2025 年 1 月 1 日余额	73,663.26	86,273.96	1,397,766.39	1,557,703.61
2025 年 1 月 1 日余额在本期				
——转入第二阶段	-3,967.83	3,967.83		
——转入第三阶段		-86,273.96	86,273.96	
本期计提	2,180,273.40	11,903.50	643,585.37	2,835,762.27
本期转回			8,000.00	8,000.00
2025 年 12 月 31 日余额	2,249,968.83	15,871.33	2,119,625.72	4,385,465.88

各阶段划分依据和坏账准备计提比例

单项计提坏账的其他应收款代表自初始确认后已发生信用减值(第三阶段)，其余部分按账龄组合划分。账龄 1 年以内划分为第一阶段，代表其他应收款的信用风险自初始确认后未显著增加，按照 5%计提减值；账龄 1-2 年划分为第二阶段，代表其他应收款的信用风险自初始确认后已显著增加但尚未发生信用减值，按照 20%计提减值；账龄 2-3 年、3 年以上划分为第三阶段，代表其他应收款已发生信用减值，其中账龄 2-3 年按照 50%计提减值，账龄 3 年以上按照 100%计提减值。

损失准备本期变动金额重大的账面余额变动情况

适用 不适用

#### 4) 本期计提、收回或转回的坏账准备情况

本期计提坏账准备情况：

单位：元

类别	期初余额	本期变动金额				期末余额
		计提	收回或转回	转销或核销	其他	
单项计提坏账准备	985,613.38	371,695.13	8,000.00			1,349,308.51
按组合计提坏账准备	572,090.23	2,464,067.14				3,036,157.37
合计	1,557,703.61	2,835,762.27	8,000.00			4,385,465.88

其中本期坏账准备转回或收回金额重要的：

无

5) 本期实际核销的其他应收款情况

无

6) 按欠款方归集的期末余额前五名的其他应收款情况

单位：元

单位名称	款项的性质	期末余额	账龄	占其他应收款期末余额合计数的比例	坏账准备期末余额
南宁泰克半导体有限公司	往来款	40,614,617.60	1年以内	85.66%	2,030,730.88
深圳乐普大厦物业管理有限公司	押金保证金	3,260,820.40	1年以内	6.88%	163,041.02
深圳市时代信创新技术有限公司	应收暂付款	977,613.38	1-2年	2.06%	977,613.38
深信服科技股份有限公司	押金保证金	400,000.00	1年以内、3年以上	0.84%	39,000.00
广东全塑智联科技有限公司	应收暂付款	350,000.00	2-3年	0.74%	350,000.00
合计		45,603,051.38		96.18%	3,560,385.28

7) 因资金集中管理而列报于其他应收款

无

9、预付款项

(1) 预付款项按账龄列示

单位：元

账龄	期末余额		期初余额	
	金额	比例	金额	比例
1年以内	262,539,852.42	99.82%	30,094,227.22	99.09%
1至2年	252,510.29	0.10%	276,070.86	0.91%
2至3年	221,750.00	0.08%		
合计	263,014,112.71		30,370,298.08	

账龄超过1年且金额重要的预付款项未及时结算原因的说明：

无

(2) 按预付对象归集的期末余额前五名的预付款情况

单位：元

单位名称	账面余额	占预付款项余额的比例
第一名	191,400,653.74	72.77%

第二名	39,564,000.00	15.04%
第三名	8,199,484.90	3.12%
第四名	4,094,097.02	1.56%
第五名	4,032,763.71	1.53%
合计	247,290,999.37	94.02%

其他说明：

无

## 10、存货

公司是否需要遵守房地产行业的披露要求

否

### (1) 存货分类

单位：元

项目	期末余额			期初余额		
	账面余额	存货跌价准备 或合同履约成 本减值准备	账面价值	账面余额	存货跌价准备 或合同履约成 本减值准备	账面价值
原材料	1,123,709,020.08	75,625,825.34	1,048,083,194.74	404,523,013.42	45,613,394.72	358,909,618.70
在产品	42,137,092.95		42,137,092.95	21,621,998.08		21,621,998.08
库存商品	421,908,233.08	23,504,300.59	398,403,932.49	315,391,076.66	17,982,598.54	297,408,478.12
合同履约成本	2,630,547.44		2,630,547.44	335,555.35		335,555.35
发出商品	292,581,159.31	5,079,465.97	287,501,693.34	180,382,384.11	2,889,607.34	177,492,776.77
合计	1,882,966,052.86	104,209,591.90	1,778,756,460.96	922,254,027.62	66,485,600.60	855,768,427.02

### (2) 确认为存货的数据资源

无

### (3) 存货跌价准备和合同履约成本减值准备

单位：元

项目	期初余额	本期增加金额		本期减少金额		期末余额
		计提	其他	转回或转销	其他	
原材料	45,613,394.72	65,634,311.51		35,621,880.89		75,625,825.34
库存商品	17,982,598.54	18,605,228.16		13,083,526.11		23,504,300.59
发出商品	2,889,607.34	5,079,465.96		2,889,607.33		5,079,465.97
合计	66,485,600.60	89,319,005.63		51,595,014.33		104,209,591.90

确定可变现净值的具体依据、本期转回或转销存货跌价准备的原因

项目	确定可变现净值的具体依据	转销存货跌价准备的原因
原材料	相关产成品估计售价减去至完工估计将要发生的成本、估计的销售费用以及相关税费后的金额确定可变现净值	本期将已计提存货跌价准备的存货耗用
库存商品	相关产成品估计售价减去估计的销售费用以及相关税费后的金额确定可变现净值	本期将已计提存货跌价准备的存货售出

发出商品	相关产成品售价减去估计的销售费用以及相关税费后的金额确定可变现净值	本期将已计提存货跌价准备的存货售出
------	-----------------------------------	-------------------

按组合计提存货跌价准备：无

按组合计提存货跌价准备的计提标准

无

**(4) 存货期末余额含有借款费用资本化金额的说明**

无

**(5) 合同履约成本本期摊销金额的说明**

项目	期初数	本期增加	本期摊销	本期计提减值	期末数
合同履约成本	335,555.35	5,066,578.95	2,771,586.86		2,630,547.44
合计	335,555.35	5,066,578.95	2,771,586.86		2,630,547.44

**11、持有待售资产**

无

**12、一年内到期的非流动资产**

单位：元

项目	期末余额	期初余额
一年内到期的长期应收款	942,948.76	
合计	942,948.76	

**(1) 一年内到期的债权投资**

适用 不适用

**(2) 一年内到期的其他债权投资**

适用 不适用

**13、其他流动资产**

单位：元

项目	期末余额	期初余额
待抵扣进项税额	195,280,151.73	100,355,583.24
预缴企业所得税	2,569,767.07	1,423,232.20
信用证利息	7,913,750.81	
其他	5,974,986.00	7,254,805.72
合计	211,738,655.61	109,033,621.16

其他说明：

其他主要系合并范围内关联方之间因收入确认与开具增值税发票存在时间差，故期末应收应付余额的销项税差异计入其他流动资产列报。

**14、债权投资**

无

## 15、其他债权投资

无

## 16、其他权益工具投资

单位：元

项目名称	期末余额	期初余额	本期计入其他综合收益的利得	本期计入其他综合收益的损失	本期末累计计入其他综合收益的利得	本期末累计计入其他综合收益的损失	本期确认的股利收入	指定为以公允价值计量且其变动计入其他综合收益的原因
杭州深涌智能科技有限公司	4,000,000.00	4,000,000.00						公司上述投资属于非交易性权益工具投资，公司将其指定为以公允价值计量且其变动计入其他综合收益的权益工具投资
深圳市云海智动科技有限公司	2,340,000.00			-60,000.00		-60,000.00		公司上述投资属于非交易性权益工具投资，公司将其指定为以公允价值计量且其变动计入其他综合收益的权益工具投资
合计	6,340,000.00	4,000,000.00		-60,000.00		-60,000.00		

分项披露本期非交易性权益工具投资

单位：元

项目名称	确认的股利收入	累计利得	累计损失	其他综合收益转入留存收益的金额	指定为以公允价值计量且其变动计入其他综合收益的原因	其他综合收益转入留存收益的原因
深圳市云海智动科技有限公司			-60,000.00		公司上述投资属于非交易性权益工具投资，公司将其指定为以公允价值计量且其变动计入其他综合收益的权益工具投资	

其他说明：

公司上述投资属于非交易性权益工具投资，公司将其指定为以公允价值计量且其变动计入其他综合收益的权益工具投资。

## 17、长期应收款

### (1) 长期应收款情况

单位：元

项目	期末余额			期初余额			折现率区间
	账面余额	坏账准备	账面价值	账面余额	坏账准备	账面价值	
融资租赁款	6,547,596.27		6,547,596.27				3.5%
其中：	803,066.93		803,066.93				

未实现融资收益							
合计	6,547,596.27		6,547,596.27				

(2) 按坏账计提方法分类披露

单位：元

类别	期末余额					期初余额				
	账面余额		坏账准备		账面价值	账面余额		坏账准备		账面价值
	金额	比例	金额	计提比例		金额	比例	金额	计提比例	
其中：										
按组合计提坏账准备	6,547,596.27	100.00%			6,547,596.27					
其中：										
合计	6,547,596.27	100.00%			6,547,596.27					

各阶段划分依据和坏账准备计提比例

无

(3) 本期计提、收回或转回的坏账准备的情况

无

(4) 本期实际核销的长期应收款情况

无

18、长期股权投资

单位：元

被投资单位	期初余额（账面价值）	减值准备期初余额	本期增减变动								期末余额（账面价值）	减值准备期末余额	
			追加投资	减少投资	权益法下确认的投资损益	其他综合收益调整	其他权益变动	宣告发放现金股利或利润	计提减值准备	其他			
一、合营企业													
二、联营企业													
深圳华清同创科技有限公司			29,400,000.00		-5,139,144.59							24,260,855.41	
小计			29,400,000.00		-5,139,144.59							24,260,855.41	
合计			29,400,000.00		-5,139,144.59							24,260,855.41	

可收回金额按公允价值减去处置费用后的净额确定

适用 不适用

可收回金额按预计未来现金流量的现值确定

适用 不适用

前述信息与以前年度减值测试采用的信息或外部信息明显不一致的差异原因

无

公司以前年度减值测试采用信息与当年实际情况明显不一致的差异原因

无

其他说明：

无

### 19、其他非流动金融资产

单位：元

项目	期末余额	期初余额
分类为以公允价值计量且其变动计入当期损益的金融资产	20,000,000.00	
合计	20,000,000.00	

其他说明：

无

### 20、投资性房地产

#### (1) 采用成本计量模式的投资性房地产

适用 不适用

单位：元

项目	房屋、建筑物	土地使用权	在建工程	合计
一、账面原值				
1.期初余额	20,958,730.37			20,958,730.37
2.本期增加金额	65,011,646.77			65,011,646.77
(1) 外购				
(2) 存货\固定资产\在建工程转入	65,011,646.77			65,011,646.77
(3) 企业合并增加				
3.本期减少金额				
(1) 处置				
(2) 其他转出				
4.期末余额	85,970,377.14			85,970,377.14
二、累计折旧和累计摊销				
1.期初余额	7,895,772.60			7,895,772.60
2.本期增加金额	13,966,590.12			13,966,590.12
(1) 计提或摊销	1,870,596.50			1,870,596.50

(2) 固定资产转入	12,095,993.62			12,095,993.62
3.本期减少金额				
(1) 处置				
(2) 其他转出				
4.期末余额	21,862,362.72			21,862,362.72
三、减值准备				
1.期初余额				
2.本期增加金额				
(1) 计提				
3.本期减少金额				
(1) 处置				
(2) 其他转出				
4.期末余额				
四、账面价值				
1.期末账面价值	64,108,014.42			64,108,014.42
2.期初账面价值	13,062,957.77			13,062,957.77

可收回金额按公允价值减去处置费用后的净额确定

适用 不适用

可收回金额按预计未来现金流量的现值确定

适用 不适用

前述信息与以前年度减值测试采用的信息或外部信息明显不一致的差异原因

无

公司以前年度减值测试采用信息与当年实际情况明显不一致的差异原因

无

其他说明：

**(2) 采用公允价值计量模式的投资性房地产**

适用 不适用

**(3) 转换为投资性房地产并采用公允价值计量**

无

**(4) 未办妥产权证书的投资性房地产情况**

无

**21、固定资产**

单位：元

项目	期末余额	期初余额
----	------	------

固定资产	591,487,932.22	593,684,023.51
固定资产清理		
合计	591,487,932.22	593,684,023.51

(1) 固定资产情况

单位：元

项目	房屋及建筑物	机器设备	运输设备	电子设备及其他	合计
一、账面原值：					
1.期初余额	460,275,648.47	193,338,917.67	2,709,586.66	114,271,083.00	770,595,235.80
2.本期增加金额	84,475,205.73	13,297,608.70	7,433.62	10,542,611.85	108,322,859.90
(1) 购置		2,890,708.84	7,433.62	10,339,686.77	13,237,829.23
(2) 在建工程转入	84,475,205.73				84,475,205.73
(3) 企业合并增加					
(4) 存货转入		10,406,899.86		202,925.08	10,609,824.94
3.本期减少金额	65,011,646.77	367,125.72	318,616.48	3,350,633.19	69,048,022.16
(1) 处置或报废		367,125.72	318,616.48	3,350,633.19	4,036,375.39
(2) 转出至投资性房地产	65,011,646.77				65,011,646.77
4.期末余额	479,739,207.43	206,269,400.65	2,398,403.80	121,463,061.66	809,870,073.54
二、累计折旧					
1.期初余额	48,252,424.60	83,782,982.09	1,560,575.10	43,315,230.50	176,911,212.29
2.本期增加金额	21,774,404.61	14,836,663.61	229,033.05	19,698,945.54	56,539,046.81
(1) 计提	21,774,404.61	14,836,663.61	229,033.05	19,698,945.54	56,539,046.81
3.本期减少金额	12,095,993.62	257,912.05	268,270.84	2,445,941.27	15,068,117.78
(1) 处置或报废		257,912.05	268,270.84	2,445,941.27	2,972,124.16
(2) 转出至投资性房地产	12,095,993.62				12,095,993.62
4.期末余额	57,930,835.59	98,361,733.65	1,521,337.31	60,568,234.77	218,382,141.32
三、减值准备					
1.期初余额					
2.本期增加金额					
(1) 计提					
3.本期减少金额					
(1) 处置或报废					
4.期末余额					
四、账面价值					
1.期末账面价值	421,808,371.84	107,907,667.00	877,066.49	60,894,826.89	591,487,932.22
2.期初账面价值	412,023,223.87	109,555,935.58	1,149,011.56	70,955,852.50	593,684,023.51

(2) 暂时闲置的固定资产情况

无

(3) 通过经营租赁租出的固定资产

单位：元

项目	期末账面价值
机器设备	6,922,433.93

(4) 未办妥产权证书的固定资产情况

无

(5) 固定资产的减值测试情况

适用 不适用

(6) 固定资产清理

无

22、在建工程

单位：元

项目	期末余额	期初余额
在建工程	1,065,210.40	60,473,515.28
合计	1,065,210.40	60,473,515.28

(1) 在建工程情况

单位：元

项目	期末余额			期初余额		
	账面余额	减值准备	账面价值	账面余额	减值准备	账面价值
东莞厂房建设工程	1,065,210.40		1,065,210.40	60,473,515.28		60,473,515.28
合计	1,065,210.40		1,065,210.40	60,473,515.28		60,473,515.28

(2) 重要在建工程项目本期变动情况

单位：元

项目名称	预算数	期初余额	本期增加金额	本期转入固定资产金额	本期其他减少金额	期末余额	工程累计投入占预算比例	工程进度	利息资本化累计金额	其中：本期利息资本化金额	本期利息资本化率	资金来源
东莞厂房建设工程	512,774,084.50	60,473,515.28	25,066,900.85	84,475,205.73		1,065,210.40	90.46%	92.33%	1,530,572.32			募集资金
合计	512,774,084.50	60,473,515.28	25,066,900.85	84,475,205.73		1,065,210.40			1,530,572.32			

(3) 本期计提在建工程减值准备情况

无

(4) 在建工程的减值测试情况

适用 不适用

(5) 工程物资

无

23、生产性生物资产

(1) 采用成本计量模式的生产性生物资产

适用 不适用

(2) 采用成本计量模式的生产性生物资产的减值测试情况

适用 不适用

(3) 采用公允价值计量模式的生产性生物资产

适用 不适用

24、油气资产

适用 不适用

25、使用权资产

(1) 使用权资产情况

单位：元

项目	房屋及建筑物	合计
一、账面原值		
1.期初余额	22,593,977.67	22,593,977.67
2.本期增加金额	61,092,152.57	61,092,152.57
(1) 租入	61,092,152.57	61,092,152.57
3.本期减少金额	24,755,669.77	24,755,669.77
(1) 处置	24,755,669.77	24,755,669.77
4.期末余额	58,930,460.47	58,930,460.47
二、累计折旧		
1.期初余额	11,542,273.83	11,542,273.83
2.本期增加金额	10,567,188.05	10,567,188.05
(1) 计提	10,567,188.05	10,567,188.05
3.本期减少金额	14,372,941.88	14,372,941.88
(1) 处置	14,372,941.88	14,372,941.88
4.期末余额	7,736,520.00	7,736,520.00
三、减值准备		
1.期初余额		

2.本期增加金额		
(1) 计提		
3.本期减少金额		
(1) 处置		
4.期末余额		
四、账面价值		
1.期末账面价值	51,193,940.47	51,193,940.47
2.期初账面价值	11,051,703.84	11,051,703.84

(2) 使用权资产的减值测试情况

适用 不适用

其他说明：

无

26、无形资产

(1) 无形资产情况

单位：元

项目	土地使用权	专利权	非专利技术	软件	合计
一、账面原值					
1.期初余额	37,438,065.00			17,177,661.67	54,615,726.67
2.本期增加金额				1,330,328.20	1,330,328.20
(1) 购置				1,330,328.20	1,330,328.20
(2) 内部研发					
(3) 企业合并增加					
3.本期减少金额				100,607.99	100,607.99
(1) 处置				100,607.99	100,607.99
4.期末余额	37,438,065.00			18,407,381.88	55,845,446.88
二、累计摊销					
1.期初余额	2,683,061.38			9,481,290.74	12,164,352.12
2.本期增加金额	748,761.30			4,086,016.58	4,834,777.88
(1) 计提	748,761.30			4,086,016.58	4,834,777.88
3.本期减少金额				100,607.99	100,607.99
(1) 处置				100,607.99	100,607.99
4.期末余额	3,431,822.68			13,466,699.33	16,898,522.01
三、减值准备					
1.期初余额					
2.本期增加金额					
(1) 计提					
3.本期减少金额					
(1) 处置					
4.期末余额					

四、账面价值					
1.期末账面价值	34,006,242.32			4,940,682.55	38,946,924.87
2.期初账面价值	34,755,003.62			7,696,370.93	42,451,374.55

本期末通过公司内部研发形成的无形资产占无形资产余额的比例 0.00%。

(2) 确认为无形资产的数据资源

适用 不适用

(3) 未办妥产权证书的土地使用权情况

无

(4) 无形资产的减值测试情况

适用 不适用

27、商誉

无

28、长期待摊费用

单位：元

项目	期初余额	本期增加金额	本期摊销金额	其他减少金额	期末余额
装修费	2,455,479.65	22,534,933.04	2,315,055.39	320,998.97	22,354,358.33
其他	719,096.15		557,830.19		161,265.96
合计	3,174,575.80	22,534,933.04	2,872,885.58	320,998.97	22,515,624.29

其他说明：

无

29、递延所得税资产/递延所得税负债

(1) 未经抵销的递延所得税资产

单位：元

项目	期末余额		期初余额	
	可抵扣暂时性差异	递延所得税资产	可抵扣暂时性差异	递延所得税资产
资产减值准备	88,619,086.55	12,764,232.58	120,723,718.54	18,909,384.83
内部交易未实现利润	22,098,144.26	2,896,160.54	20,933,374.31	3,145,545.67
与资产相关的政府补助	2,530,565.53	632,641.38	8,976,942.24	2,215,529.31
股份支付	1,255,120.91	188,268.14	68,669,210.40	10,300,381.56
租赁负债（含一年内到期的租赁负债）	61,760,116.28	9,264,017.44	11,247,223.40	1,748,654.49
预计负债（含一年内到期的预计负债）	51,335,785.95	4,620,220.74	7,039,494.19	633,554.48
合计	227,598,819.48	30,365,540.82	237,589,963.08	36,953,050.34

(2) 未经抵销的递延所得税负债

单位：元

项目	期末余额		期初余额	
	应纳税暂时性差异	递延所得税负债	应纳税暂时性差异	递延所得税负债
固定资产加速折旧	78,451,705.94	19,419,880.71	58,794,861.24	14,266,635.60
使用权资产	51,193,940.47	7,698,428.84	11,051,703.84	1,744,876.14
公允价值变动	8,648,493.77	1,303,983.00	4,454,960.57	668,244.09
境外公司产生的未分配利润	18,479,491.90	2,057,735.65	13,817,482.44	2,072,622.37
长期应收款（含一年内到期的长期应收款）	7,490,545.03	1,123,581.74		
内部交易未实现利润	14,121,208.86	3,530,302.22		
合计	178,385,385.97	35,133,912.16	88,119,008.09	18,752,378.20

(3) 以抵销后净额列示的递延所得税资产或负债

单位：元

项目	递延所得税资产和负债期末互抵金额	抵销后递延所得税资产或负债期末余额	递延所得税资产和负债期初互抵金额	抵销后递延所得税资产或负债期初余额
递延所得税资产		30,365,540.82		36,953,050.34
递延所得税负债		35,133,912.16		18,752,378.20

(4) 未确认递延所得税资产明细

单位：元

项目	期末余额	期初余额
可抵扣暂时性差异	101,648,977.16	4,199,656.47
可抵扣亏损	339,988,177.20	200,286,048.04
合计	441,637,154.36	204,485,704.51

(5) 未确认递延所得税资产的可抵扣亏损将于以下年度到期

单位：元

年份	期末金额	期初金额	备注
2026 年		11,441.79	
2027 年		337,613.94	
2028 年	1,386,417.89	726,609.17	
2029 年	1,389,779.59	3,878,759.21	
2030 年	34,586,573.82		
2032 年	7,032,955.26	7,117,996.88	
2033 年	67,350,616.72	67,350,616.72	
2034 年	106,877,643.81	106,877,643.81	
2035 年	121,364,190.11		
无到期期限		13,985,366.52	
合计	339,988,177.20	200,286,048.04	

其他说明：

无

30、其他非流动资产

单位：元

项目	期末余额			期初余额		
	账面余额	减值准备	账面价值	账面余额	减值准备	账面价值
预付设备款	2,933,022.87		2,933,022.87	1,847,207.90		1,847,207.90
合计	2,933,022.87		2,933,022.87	1,847,207.90		1,847,207.90

其他说明：

无

### 31、所有权或使用权受到限制的资产

单位：元

项目	期末				期初			
	账面余额	账面价值	受限类型	受限情况	账面余额	账面价值	受限类型	受限情况
货币资金	41,906,155.60	41,906,155.60	冻结，计提利息	计提的大额存单利息及结构性存款产品的本金在募集期内及募集期结束至产品成立日前被冻结	96,707,223.86	96,707,223.86	冻结，计提利息	银行承兑保证金、计提的大额存单及定期存款利息
应收票据	8,532,840.41	8,532,840.41	质押	已背书或贴现且在资产负债表日尚未到期的应收票据	12,050,009.98	12,050,009.98	质押	已背书或贴现且在资产负债表日尚未到期的应收票据
固定资产					41,984,573.02	32,110,470.83	抵押	应付账款保证抵押
投资性房地产					11,827,477.18	6,899,362.10	抵押	应付账款保证抵押
合计	50,438,996.01	50,438,996.01			162,569,284.04	147,767,066.77		

其他说明：

无

### 32、短期借款

#### (1) 短期借款分类

单位：元

项目	期末余额	期初余额
质押借款	778,704.00	80,004,675.35
信用借款	1,162,955,589.66	685,187,356.38
合计	1,163,734,293.66	765,192,031.73

短期借款分类的说明：

无

#### (2) 已逾期未偿还的短期借款情况

无

### 33、交易性金融负债

无

### 34、衍生金融负债

无

### 35、应付票据

单位：元

种类	期末余额	期初余额
商业承兑汇票		110,000,000.00
银行承兑汇票	311,570,590.37	337,067,264.37
银行承兑信用证	1,131,548,822.00	700,871,907.30
合计	1,443,119,412.37	1,147,939,171.67

本期末已到期未支付的应付票据总额为 0.00 元。

### 36、应付账款

#### (1) 应付账款列示

单位：元

项目	期末余额	期初余额
材料款	745,987,979.84	821,263,260.36
设备款及工程款	18,169,373.46	29,745,140.38
费用款	10,830,028.74	9,554,967.68
合计	774,987,382.04	860,563,368.42

#### (2) 账龄超过 1 年或逾期的重要应付账款

无

#### (3) 是否存在逾期尚未支付中小企业款项的情况

是否属于大型企业

是 否

### 37、其他应付款

单位：元

项目	期末余额	期初余额
其他应付款	10,058,682.41	14,930,734.76
合计	10,058,682.41	14,930,734.76

#### (1) 应付利息

无

#### (2) 应付股利

无

(3) 其他应付款

1) 按款项性质列示其他应付款

单位：元

项目	期末余额	期初余额
押金保证金	2,011,552.13	1,742,665.76
预提费用	159,655.58	94,312.80
限制性股票	7,840,051.00	13,040,938.00
其他	47,423.70	52,818.20
合计	10,058,682.41	14,930,734.76

2) 账龄超过 1 年或逾期的重要其他应付款

无

38、预收款项

(1) 预收款项列示

单位：元

项目	期末余额	期初余额
预收租金	364,656.33	
合计	364,656.33	

(2) 账龄超过 1 年或逾期的重要预收款项

无

39、合同负债

单位：元

项目	期末余额	期初余额
货款	52,770,934.51	9,463,184.98
合计	52,770,934.51	9,463,184.98

账龄超过 1 年的重要合同负债：无

报告期内账面价值发生重大变动的金额和原因

单位：元

项目	变动金额	变动原因
货款	43,307,749.53	预收货款
合计	43,307,749.53	——

40、应付职工薪酬

(1) 应付职工薪酬列示

单位：元

项目	期初余额	本期增加	本期减少	期末余额
一、短期薪酬	54,704,772.12	338,895,311.96	340,715,663.39	52,884,420.69
二、离职后福利-设定提存计划		17,366,315.38	17,366,315.38	
三、辞退福利		2,920,643.04	2,875,143.04	45,500.00

合计	54,704,772.12	359,182,270.38	360,957,121.81	52,929,920.69
----	---------------	----------------	----------------	---------------

(2) 短期薪酬列示

单位：元

项目	期初余额	本期增加	本期减少	期末余额
1、工资、奖金、津贴和补贴	54,704,772.12	327,748,484.08	329,570,641.95	52,882,614.25
2、职工福利费		3,043,224.25	3,043,224.25	
3、社会保险费		4,400,176.00	4,400,176.00	
其中：医疗保险费		3,666,894.85	3,666,894.85	
工伤保险费		405,173.78	405,173.78	
生育保险费		328,107.37	328,107.37	
4、住房公积金		3,177,038.01	3,175,231.57	1,806.44
5、工会经费和职工教育经费		526,389.62	526,389.62	
合计	54,704,772.12	338,895,311.96	340,715,663.39	52,884,420.69

(3) 设定提存计划列示

单位：元

项目	期初余额	本期增加	本期减少	期末余额
1、基本养老保险		16,700,224.59	16,700,224.59	
2、失业保险费		666,090.79	666,090.79	
合计		17,366,315.38	17,366,315.38	

其他说明：

无

41、应交税费

单位：元

项目	期末余额	期初余额
增值税	3,576,832.03	8,936,831.85
企业所得税	4,564,290.40	11,602,712.76
个人所得税	4,431,550.07	3,053,867.11
城市维护建设税	540,201.75	790,781.81
教育费附加	242,342.35	339,837.63
地方教育附加	161,561.55	226,558.42
印花税	1,890,439.71	1,521,549.59
房产税	3,282,003.95	3,243,146.32
合计	18,689,221.81	29,715,285.49

其他说明：

无

42、持有待售负债

无

### 43、一年内到期的非流动负债

单位：元

项目	期末余额	期初余额
一年内到期的长期借款	49,326.00	
一年内到期的租赁负债	2,767,870.56	6,258,135.96
一年内到期的预计负债	14,553,840.66	
合计	17,371,037.22	6,258,135.96

其他说明：

无

### 44、其他流动负债

单位：元

项目	期末余额	期初余额
已背书未到期票据	7,754,136.41	8,590,709.88
待转销项税额	2,738,082.32	568,241.70
合计	10,492,218.73	9,158,951.58

短期应付债券的增减变动：

无

### 45、长期借款

#### (1) 长期借款分类

单位：元

项目	期末余额	期初余额
信用借款	39,970,000.00	
合计	39,970,000.00	

长期借款分类的说明：

无

### 46、应付债券

无

### 47、租赁负债

单位：元

项目	期末余额	期初余额
尚未支付的租赁付款额	67,115,409.87	5,102,521.76
减：未确认融资费用	8,123,164.15	113,434.32
合计	58,992,245.72	4,989,087.44

其他说明：

无

#### 48、长期应付款

无

#### 49、长期应付职工薪酬

无

#### 50、预计负债

单位：元

项目	期末余额	期初余额	形成原因
产品质量保证	36,781,945.29	7,039,494.19	产品质量保证
合计	36,781,945.29	7,039,494.19	--

其他说明，包括重要预计负债的相关重要假设、估计说明：

重要预计负债的相关重要假设、估计说明详见财务报表附注五、34、2之说明。

#### 51、递延收益

单位：元

项目	期初余额	本期增加	本期减少	期末余额	形成原因
政府补助	8,976,942.24	1,921,215.05	7,652,809.20	3,245,348.09	尚在受益期
合计	8,976,942.24	1,921,215.05	7,652,809.20	3,245,348.09	--

其他说明：

无

#### 52、其他非流动负债

无

#### 53、股本

单位：元

	期初余额	本次变动增减(+、-)					期末余额
		发行新股	送股	公积金转股	其他	小计	
股份总数	251,129,585.00	1,855,903.00			-738,648.00	1,117,255.00	252,246,840.00

其他说明：

本期股本增加 1,855,903 股，系首次授予员工期权第二个行权期满员工行权出资，增加股本 1,855,903.00 元，增加资本公积(股本溢价)27,506,769.26 元。

本期股本减少 728,500 股，系首次授予激励对象中有 6 名因个人原因离职，公司对已获授但尚未解除限售的限制性股票进行回购注销，减少股本 728,500.00 元。

本期股本减少 10,148 股，系首次授予员工限制性股票第二个归属期部分未达解除限售条件，公司对已获授但尚未解除限售的限制性股票进行回购注销，减少股本 10,148.00 元，减少资本公积(股本溢价) 96,101.56 元。

**54、其他权益工具**

无

**55、资本公积**

单位：元

项目	期初余额	本期增加	本期减少	期末余额
资本溢价（股本溢价）	1,176,043,028.37	58,661,527.36	101,354.29	1,234,603,201.44
其他资本公积	79,607,735.27	18,090,218.85	72,803,944.22	24,894,009.90
合计	1,255,650,763.64	76,751,746.21	72,905,298.51	1,259,497,211.34

其他说明，包括本期增减变动情况、变动原因说明：

本期资本公积(股本溢价)增加 27,506,769.26 元，系本期首次授予员工期权第二个行权期满员工行权出资所致，详见财务报表附注七、53 之说明。

本期资本公积(股本溢价)增加 31,154,758.10 元，系员工期权行权，已确认的股份支付费用转入资本公积(股本溢价)，相应减少资本公积(其他资本公积)31,154,758.10 元。

本期资本公积(股本溢价)减少 96,101.56 元，系首次授予员工限制性股票第二个归属期部分未达解除限售条件所致，详见财务报表附注七、53 之说明。

本期资本公积(股本溢价)减少 5,252.73 元，系员工期权行权发生的股本登记费及限制性股票回购注销手续费 5,252.73 元冲减资本公积(股本溢价)。

本期资本公积(其他资本公积)增加 18,090,218.85 元，系本期限制性股票及股票期权激励计划确认股份支付费用 18,090,218.85 元。

本期资本公积(其他资本公积)减少 37,011,215.52 元，系限制性股票及员工期权激励第三个归属期业绩条件未达标，公司冲回前期已计提的股份支付费用所致。

本期资本公积(其他资本公积)减少 595,592.37 元，系部分员工因绩效未达标及离职，公司冲回前期已计提的股份支付费用所致。

本期资本公积(其他资本公积)减少 4,042,378.23 元，系本期调整与股权激励计划相关的递延所得税资产所致。

**56、库存股**

单位：元

项目	期初余额	本期增加	本期减少	期末余额
限制性股权回购	13,769,438.00		5,929,387.00	7,840,051.00
合计	13,769,438.00		5,929,387.00	7,840,051.00

其他说明，包括本期增减变动情况、变动原因说明：

库存股本期减少 5,929,387.00 元系员工限制性股票第二个行权期满以及部分员工限制性股权未达到解锁条件，转回限制性股票回购义务。

57、其他综合收益

单位：元

项目	期初余额	本期发生额					税后归属于少数股东	期末余额
		本期所得税前发生额	减：前期计入其他综合收益当期转入损益	减：前期计入其他综合收益当期转入留存收益	减：所得税费用	税后归属于母公司		
一、不能重分类进损益的其他综合收益		-60,000.00				-60,000.00		-60,000.00
其他权益工具投资公允价值变动		-60,000.00				-60,000.00		-60,000.00
二、将重分类进损益的其他综合收益	509,972.39	-691,990.65				-674,348.69	-17,641.96	-164,376.30
外币财务报表折算差额	509,972.39	-691,990.65				-674,348.69	-17,641.96	-164,376.30
其他综合收益合计	509,972.39	-751,990.65				-734,348.69	-17,641.96	-224,376.30

其他说明，包括对现金流量套期损益的有效部分转为被套期项目初始确认金额调整：

无

58、专项储备

无

59、盈余公积

单位：元

项目	期初余额	本期增加	本期减少	期末余额
法定盈余公积	58,917,293.29	6,696,828.22		65,614,121.51
合计	58,917,293.29	6,696,828.22		65,614,121.51

盈余公积说明，包括本期增减变动情况、变动原因说明：

法定盈余公积本期增加系根据本公司 2025 年度净利润的 10% 计提。

60、未分配利润

单位：元

项目	本期	上期
调整前上期末未分配利润	540,223,535.69	453,518,545.63
调整后期初未分配利润	540,223,535.69	453,518,545.63

加：本期归属于母公司所有者的净利润	170,944,823.10	124,922,554.09
减：提取法定盈余公积	6,696,828.22	8,160,662.75
应付普通股股利	20,034,373.60	30,056,901.28
期末未分配利润	684,437,156.97	540,223,535.69

调整期初未分配利润明细：

- 1)、由于《企业会计准则》及其相关新规定进行追溯调整，影响期初未分配利润 0.00 元。
- 2)、由于会计政策变更，影响期初未分配利润 0.00 元。
- 3)、由于重大会计差错更正，影响期初未分配利润 0.00 元。
- 4)、由于同一控制导致的合并范围变更，影响期初未分配利润 0.00 元。
- 5)、其他调整合计影响期初未分配利润 0.00 元。

使用资本公积弥补亏损详细说明：

无

## 61、营业收入和营业成本

单位：元

项目	本期发生额		上期发生额	
	收入	成本	收入	成本
主营业务	3,644,869,905.78	2,918,274,362.48	3,745,584,769.69	3,107,406,838.04
其他业务	441,888,014.65	345,298,898.75	288,557,142.46	245,595,143.91
合计	4,086,757,920.43	3,263,573,261.23	4,034,141,912.15	3,353,001,981.95

公司报告期内经审计利润总额、净利润、扣除非经常性损益后的净利润三者孰低为负值

是 否

营业收入、营业成本的分解信息：

单位：元

合同分类	分部 1		分部 2				合计	
	营业收入	营业成本	营业收入	营业成本	营业收入	营业成本	营业收入	营业成本
业务类型								
其中：								
行业终端	2,215,336,005.20	1,980,477,900.98					2,215,336,005.20	1,980,477,900.98
ICT 基础设施	802,932,762.27	681,976,062.89					802,932,762.27	681,976,062.89
智算业务	461,603,585.79	107,913,285.26					461,603,585.79	107,913,285.26
工业物联网	251,325,084.77	190,125,713.32					251,325,084.77	190,125,713.32
其他	355,560,482.40	303,080,298.78					355,560,482.40	303,080,298.78
按经营地区分类								
其中：								
华南	1,288,380,758.58	1,107,769,939.51					1,288,380,758.58	1,107,769,939.51
华东	916,987,876.43	733,045,866.16					916,987,876.43	733,045,866.16
华中	582,323,095.86	536,099,541.72					582,323,095.86	536,099,541.72
华北	565,833,660.42	257,604,273.56					565,833,660.42	257,604,273.56

西南	391,628,690.41	342,555,562.30					391,628,690.41	342,555,562.30
境外	336,345,225.96	282,568,946.01					336,345,225.96	282,568,946.01
东北	3,780,663.63	2,879,051.91					3,780,663.63	2,879,051.91
西北	1,477,949.14	1,050,080.06					1,477,949.14	1,050,080.06
市场或客户类型								
其中:								
合同类型								
其中:								
按商品转让的时间分类								
其中:								
在某一时点确认收入	4,048,393,407.06	3,258,117,026.39					4,048,393,407.06	3,258,117,026.39
在某一时段内确认收入	34,323,505.33	1,366,625.38					34,323,505.33	1,366,625.38
按合同期限分类								
其中:								
按销售渠道分类								
其中:								
合计	4,086,757,920.43	3,263,573,261.23					4,086,757,920.43	3,263,573,261.23

与履约义务相关的信息:

项目	履行履约义务的时间	重要的支付条款	公司承诺转让商品的性质	是否为主要责任人	公司承担的预期将退还给客户的款项	公司提供的质量保证类型及相关义务
销售商品	商品交付时	与客户约定的信用期	行业终端、ICT 基础设施、工业物联网硬件产品及方案、智算业务	是	无	部分为保证类质量保证
提供服务	服务提供时	与客户约定的信用期	维保服务	是	无	无

其他说明

无

与分摊至剩余履约义务的交易价格相关的信息:

本报告期末已签订合同、但尚未履行或尚未履行完毕的履约义务所对应的收入金额为 75,167,698.81 元，其中，35,943,298.85 元预计将于 2026 年度确认收入，31,391,765.35 元预计将于 2027 年度确认收入，7,832,634.61 元预计将于 2028 年度确认收入。

合同中可变对价相关信息:

无

其他说明:

无

## 62、税金及附加

单位：元

项目	本期发生额	上期发生额
----	-------	-------

城市维护建设税	6,718,409.61	5,249,721.84
教育费附加	2,968,837.75	2,260,793.31
房产税	4,246,404.72	4,075,838.59
土地使用税	45,886.21	45,886.21
印花税	13,754,778.39	4,408,619.79
地方教育附加	1,979,225.13	1,507,195.54
车船税	3,764.88	
合计	29,717,306.69	17,548,055.28

其他说明：

无

### 63、管理费用

单位：元

项目	本期发生额	上期发生额
职工薪酬	84,635,034.98	66,298,646.17
折旧与摊销	18,133,452.34	17,713,829.60
房租水电费	7,474,118.50	3,995,038.55
咨询服务费	5,337,641.58	3,709,356.78
业务招待费	3,305,584.54	1,789,143.90
股份支付	-3,905,266.14	7,147,499.49
其他	9,229,162.41	7,154,973.22
合计	124,209,728.21	107,808,487.71

其他说明：

无

### 64、销售费用

单位：元

项目	本期发生额	上期发生额
职工薪酬	40,067,599.26	41,968,809.98
维修费	10,324,820.05	10,555,172.17
代理服务费	5,571,550.71	3,828,239.57
广告宣传费	5,051,275.29	3,864,631.20
差旅费	3,615,631.13	3,130,512.04
房租水电费	3,047,246.00	1,722,383.96
业务招待费	1,482,323.56	2,310,390.19
股份支付	-5,335,755.75	8,704,523.86
其他	10,338,609.27	7,533,343.45
合计	74,163,299.52	83,618,006.42

其他说明：

无

### 65、研发费用

单位：元

项目	本期发生额	上期发生额
职工薪酬	127,021,780.27	114,658,857.52
折旧与摊销	19,121,940.98	17,655,493.86
材料费	15,405,029.37	7,361,505.29
房租水电费	8,652,306.59	4,475,064.36
咨询服务费	7,471,882.81	7,889,690.43
股份支付	-9,079,546.16	16,654,152.12
其他	2,642,163.22	2,214,752.35
合计	171,235,557.08	170,909,515.93

其他说明：

无

## 66、财务费用

单位：元

项目	本期发生额	上期发生额
利息支出	25,296,221.81	27,017,182.98
减：利息收入	20,339,022.79	15,501,082.13
汇兑损益	11,624,716.47	13,473,418.35
手续费及其他	3,360,280.67	943,268.39
合计	19,942,196.16	25,932,787.59

其他说明：

无

## 67、其他收益

单位：元

产生其他收益的来源	本期发生额	上期发生额
与资产相关的政府补助	7,652,809.20	1,354,801.36
与收益相关的政府补助	8,345,657.74	11,138,135.86
代扣个人所得税手续费返还	282,004.99	228,134.89
增值税加计抵减及减免	-490,970.96	7,011,657.07
合计	15,789,500.97	19,732,729.18

## 68、净敞口套期收益

无

## 69、公允价值变动收益

单位：元

产生公允价值变动收益的来源	本期发生额	上期发生额
交易性金融资产	19,213,570.08	4,454,960.57
合计	19,213,570.08	4,454,960.57

其他说明：

无

## 70、投资收益

单位：元

项目	本期发生额	上期发生额
权益法核算的长期股权投资收益	-4,213,303.78	
理财产品投资收益	10,823,905.35	6,317,888.28
应收款项融资贴现损失	-167,441.03	-449,026.02
合计	6,443,160.54	5,868,862.26

其他说明：

无

## 71、信用减值损失

单位：元

项目	本期发生额	上期发生额
应收账款坏账损失	-24,060,535.06	-12,217,794.53
其他应收款坏账损失	-2,827,762.27	345,858.19
合计	-26,888,297.33	-11,871,936.34

其他说明：

无

## 72、资产减值损失

单位：元

项目	本期发生额	上期发生额
存货跌价损失及合同履约成本减值损失	-89,319,005.63	-50,849,751.67
合计	-89,319,005.63	-50,849,751.67

其他说明：

无

## 73、资产处置收益

单位：元

资产处置收益的来源	本期发生额	上期发生额
固定资产处置收益	422,868.49	309,575.18
长期待摊费用处置收益	-320,998.97	
使用权资产处置收益	2,641,203.26	-2,099.88
合计	2,743,072.78	307,475.30

## 74、营业外收入

单位：元

项目	本期发生额	上期发生额	计入当期非经常性损益的金 额
非流动资产毁损报废利得	980.58		980.58
理赔款	45,627.33	18,850.97	45,627.33

其他	354.98	63,835.54	354.98
合计	46,962.89	82,686.51	46,962.89

其他说明：

无

## 75、营业外支出

单位：元

项目	本期发生额	上期发生额	计入当期非经常性损益的金 额
对外捐赠		4,766.00	
滞纳金	655,500.38	353.01	655,500.38
固定资产报废损失	496,667.72	195,180.43	496,667.72
违约赔偿	44,052.38	34,074.60	44,052.38
其他	11,179.01	13,402.34	11,179.01
合计	1,207,399.49	247,776.38	1,207,399.49

其他说明：

无

## 76、所得税费用

### (1) 所得税费用表

单位：元

项目	本期发生额	上期发生额
当期所得税费用	39,665,790.44	32,925,336.49
递延所得税费用	18,926,665.25	-359,285.38
合计	58,592,455.69	32,566,051.11

### (2) 会计利润与所得税费用调整过程

单位：元

项目	本期发生额
利润总额	330,738,136.35
按法定/适用税率计算的所得税费用	49,610,720.45
子公司适用不同税率的影响	-9,127,344.48
非应税收入的影响	210,665.19
不可抵扣的成本、费用和损失的影响	444,005.97
使用前期未确认递延所得税资产的可抵扣亏损的影响	-1,258,682.99
本期未确认递延所得税资产的可抵扣暂时性差异或可抵扣亏损的影响	41,052,433.52
研发加计扣除的影响	-14,959,563.60
股份支付的影响	-7,379,778.37
所得税费用	58,592,455.69

其他说明：

无

## 77、其他综合收益

详见财务报表附注七、57之说明。

## 78、现金流量表项目

### (1) 与经营活动有关的现金

收到的其他与经营活动有关的现金

单位：元

项目	本期发生额	上期发生额
收到政府补助	7,748,082.38	10,467,004.73
收到利息收入	28,591,038.73	7,974,973.95
收到往来款	264,238.87	787,768.93
收到净额法结算货款	6,383,356,159.33	3,237,877,096.52
租金收入及其他	5,508,364.10	1,335,934.98
合计	6,425,467,883.41	3,258,442,779.11

收到的其他与经营活动有关的现金说明：

无

支付的其他与经营活动有关的现金

单位：元

项目	本期发生额	上期发生额
支付期间付现费用	51,697,672.35	43,099,502.63
支付往来款	1,051,638.24	31,893,377.26
支付净额法结算货款	7,113,673,862.24	2,409,066,838.29
手续费及其他	4,069,458.44	5,471,332.42
合计	7,170,492,631.27	2,489,531,050.60

支付的其他与经营活动有关的现金说明：

无

### (2) 与投资活动有关的现金

收到的重要的与投资活动有关的现金

1) 收回投资收到的现金

单位：元

项目	本期发生额	上期发生额
理财产品到期赎回	5,484,634,109.56	2,881,790,000.00
合计	5,484,634,109.56	2,881,790,000.00

支付的重要的与投资活动有关的现金

1) 购建固定资产、无形资产和其他长期资产支付的现金

单位：元

项目	本期发生额	上期发生额
购建固定资产、在建工程支付的现金	55,513,672.65	81,293,047.19
购建无形资产等其他长期资产支付的现金	26,219,545.29	5,570,940.17
合计	81,733,217.94	86,863,987.36

2) 投资支付的现金

单位：元

项目	本期发生额	上期发生额
购买理财产品	5,478,500,000.00	3,876,390,000.00
支付投资款	51,800,000.00	4,000,000.00
合计	5,530,300,000.00	3,880,390,000.00

(3) 与筹资活动有关的现金

收到的其他与筹资活动有关的现金

单位：元

项目	本期发生额	上期发生额
银行承兑汇票保证金	76,549,052.32	40,000,000.00
合计	76,549,052.32	40,000,000.00

收到的其他与筹资活动有关的现金说明：

无

支付的其他与筹资活动有关的现金

单位：元

项目	本期发生额	上期发生额
经营租赁	10,183,876.91	8,498,532.86
银行承兑汇票保证金		116,549,052.32
退回离职员工限制性股票款	106,249.56	9,312,065.00
股权激励行权登记费用	5,252.73	1,521.01
合计	10,295,379.20	134,361,171.19

支付的其他与筹资活动有关的现金说明：

无

筹资活动产生的各项负债变动情况

适用 不适用

单位：元

项目	期初余额	本期增加		本期减少		期末余额
		现金变动	非现金变动	现金变动	非现金变动	
短期借款	765,192,031.73	1,513,407,325.94	8,990,046.76	1,117,121,692.74	6,733,418.03	1,163,734,293.66
长期借款（含一年内到期的长期借款）		40,000,000.00	773,265.33	753,939.33		40,019,326.00
租赁负债（含一年内到期的租赁负债）	11,247,223.40		59,896,597.88	6,440,066.22	2,943,638.78	61,760,116.28
其他应付款-应付股利			20,034,373.60	20,034,373.60		
合计	776,439,255.13	1,553,407,325.94	89,694,283.57	1,144,350,071.89	9,677,056.81	1,265,513,735.94

(4) 以净额列报现金流量的说明

无

(5) 不涉及当期现金收支、但影响企业财务状况或在未来可能影响企业现金流量的重大活动及财务影响

不涉及现金收支的商业汇票背书转让金额

项目	本期数	上年同期数
背书转让的商业汇票金额	98,353,463.13	64,474,723.37
其中：支付货款	98,353,463.13	64,474,723.37

79、现金流量表补充资料

(1) 现金流量表补充资料

单位：元

补充资料	本期金额	上期金额
1. 将净利润调节为经营活动现金流量		
净利润	272,145,680.66	210,234,275.59
加：资产减值准备	116,207,302.96	62,721,688.01
固定资产折旧、油气资产折耗、生产性生物资产折旧	58,409,643.31	52,944,694.38
使用权资产折旧	10,567,188.05	7,694,462.68
无形资产摊销	4,474,425.70	3,997,410.73
长期待摊费用摊销	2,872,885.58	3,081,089.68
处置固定资产、无形资产和其他长期资产的损失（收益以“-”号填列）	-2,743,072.78	-307,475.30
固定资产报废损失（收益以“-”号填列）	495,687.14	195,180.43
公允价值变动损失（收益以“-”号填列）	-19,213,570.08	-4,454,960.57
财务费用（收益以“-”号填列）	36,920,938.28	40,513,559.38
投资损失（收益以“-”号填列）	-6,610,601.57	-6,317,888.28
递延所得税资产减少（增加以“-”号填列）	2,545,131.29	-7,082,184.38
递延所得税负债增加（减少以“-”号填列）	16,381,533.96	6,722,899.00
存货的减少（增加以“-”号填列）	-1,022,916,864.51	-183,210,101.16
经营性应收项目的减少（增加以“-”号填列）	-429,783,962.48	-60,582,058.62
经营性应付项目的增加（减少以“-”号填列）	304,152,912.60	986,595,066.93
其他	-19,516,589.04	35,178,337.23
经营活动产生的现金流量净额	-675,611,330.93	1,147,923,995.73
2. 不涉及现金收支的重大投资和筹资活动		
债务转为资本		
一年内到期的可转换公司债券		
融资租入固定资产	61,092,152.57	13,892,140.34
3. 现金及现金等价物净变动情况：		

现金的期末余额	1,078,798,737.72	1,381,076,027.78
减：现金的期初余额	1,381,076,027.78	758,190,387.50
加：现金等价物的期末余额		
减：现金等价物的期初余额		
现金及现金等价物净增加额	-302,277,290.06	622,885,640.28

(2) 本期支付的取得子公司的现金净额

无

(3) 本期收到的处置子公司的现金净额

无

(4) 现金和现金等价物的构成

单位：元

项目	期末余额	期初余额
一、现金	1,078,798,737.72	1,381,076,027.78
可随时用于支付的银行存款	1,078,159,467.65	1,380,795,627.80
可随时用于支付的其他货币资金	639,270.07	280,399.98
二、现金等价物		
三、期末现金及现金等价物余额	1,078,798,737.72	1,381,076,027.78

(5) 使用范围受限但仍属于现金及现金等价物列示的情况

单位：元

项目	本期金额	上期金额	仍属于现金及现金等价物的理由
募集资金	177,471,000.59	182,881,423.33	募集资金用途受到限制、可随时支付
合计	177,471,000.59	182,881,423.33	

(6) 不属于现金及现金等价物的货币资金

单位：元

项目	本期金额	上期金额	不属于现金及现金等价物的理由
银行存款	11,906,155.60	20,158,171.54	计提的大额存单及定期存款利息
其他货币资金	30,000,000.00	76,549,052.32	银行承兑汇票保证金、结构性存款产品的本金在募集期内及募集期结束至产品成立日前被冻结
合计	41,906,155.60	96,707,223.86	

其他说明：

无

(7) 其他重大活动说明

80、所有者权益变动表项目注释

说明对上年年末余额进行调整的“其他”项目名称及调整金额等事项：

无

## 81、外币货币性项目

### (1) 外币货币性项目

单位：元

项目	期末外币余额	折算汇率	期末折算人民币余额
货币资金			413,140,796.56
其中：美元	58,734,562.12	7.0288	412,833,490.23
欧元			
港币	340,234.20	0.90322	307,306.33
应收账款			52,513,792.11
其中：美元	7,471,231.52	7.0288	52,513,792.11
欧元			
港币			
长期借款			
其中：美元			
欧元			
港币			
应付账款			161,374,270.73
其中：美元	22,957,960.73	7.0288	161,366,914.38
欧元			
港币	8,144.58	0.90322	7,356.35

其他说明：

无

(2) 境外经营实体说明，包括对于重要的境外经营实体，应披露其境外主要经营地、记账本位币及选择依据，记账本位币发生变化的还应披露原因。

适用 不适用

公司报告期内的境外经营实体为香港智微和香港腾云，记账本位币为港币。

## 82、租赁

### (1) 本公司作为承租方

适用 不适用

未纳入租赁负债计量的可变租赁付款额

适用 不适用

简化处理的短期租赁或低价值资产的租赁费用

适用 不适用

1) 计入当期损益的短期租赁费用和低价值资产租赁费用金额如下：

项目	本期数	上年同期数
----	-----	-------

短期租赁费用	1,688,664.37	391,807.20
合计	1,688,664.37	391,807.20

2) 与租赁相关的当期损益及现金流

项目	本期数	上年同期数
租赁负债的利息费用	2,042,558.29	669,094.42
计入当期损益的未纳入租赁负债计量的可变租赁付款额		
转租使用权资产取得的收入	88,426.22	
与租赁相关的总现金流出	11,872,541.28	8,715,538.71
售后租回交易产生的相关损益		

涉及售后租回交易的情况

(2) 本公司作为出租方

作为出租人的经营租赁

适用 不适用

单位：元

项目	租赁收入	其中：未计入租赁收款额的可变租赁付款额相关的收入
经营租赁	4,041,008.04	2,483,077.96
合计	4,041,008.04	2,483,077.96

未来五年每年未折现租赁收款额

适用 不适用

根据与承租人签订的租赁合同，不可撤销租赁未来将收到的未折现租赁收款额

单位：元

剩余期限	期末数	上年年末数
1 年以内	2,931,854.28	560,922.20
1-2 年	2,629,511.25	335,936.70
2-3 年	2,528,730.24	
3 年以上	4,399,308.20	
合计	12,489,403.97	896,858.90

作为出租人的融资租赁

适用 不适用

单位：元

项目	销售损益	融资收益	未纳入租赁投资净额的可变租赁付款额相关的收入
融资租赁		88,426.22	
合计		88,426.22	

未折现租赁收款额与租赁投资净额的调节表

项目	期末数	上年年末数
未折现租赁收款额	8,539,113.64	
减：与租赁收款额相关的未实现融资收益	1,048,568.61	
加：未担保余值的现值		

租赁投资净额	7,490,545.03
--------	--------------

根据与承租人签订的租赁合同，不可撤销租赁未来将收到的未折现租赁收款额

剩余期限	期末数	上年年末数
1 年以内	1,188,450.44	
1-2 年	1,102,599.48	
2-3 年	1,102,599.48	
3 年以上	5,145,464.24	
合计	8,539,113.64	

(3) 作为生产商或经销商确认融资租赁销售损益

适用 不适用

(4) 供应商融资安排

1. 供应商融资安排的条款和条件

供应商融资安排类型	条款和条件
类型 1	延长了公司的付款期限

2. 供应商融资安排相关负债情况

1) 相关负债账面价值

项目	期末数	期初数
短期借款	673,000,000.00	448,528,092.70
其中：供应商已收到款项	467,930,432.27	358,180,051.52
应付票据	1,131,548,822.00	890,871,907.30
其中：供应商已收到款项	1,131,548,822.00	890,871,907.30
合计	1,804,548,822.00	1,339,400,000.00

2) 相关负债付款到期日区间

项目	期末付款到期日区间
属于融资安排的负债	依据合同约定安排付款
不属于融资安排的可比应付账款	依据合同约定安排付款

83、数据资源

无

84、其他

无

八、研发支出

单位：元

项目	本期发生额	上期发生额
职工薪酬	127,021,780.27	114,658,857.52
折旧与摊销	19,121,940.98	17,655,493.86
材料费	15,405,029.37	7,361,505.29

房租水电费	8,652,306.59	4,475,064.36
咨询服务费	7,471,882.81	7,889,690.43
股份支付	-9,079,546.16	16,654,152.12
其他	2,642,163.22	2,214,752.35
合计	171,235,557.08	170,909,515.93
其中：费用化研发支出	171,235,557.08	170,909,515.93

### 1、符合资本化条件的研发项目

无

### 2、重要外购在研项目

无

## 九、合并范围的变更

### 1、非同一控制下企业合并

#### (1) 本期发生的非同一控制下企业合并

无

#### (2) 合并成本及商誉

无

#### (3) 被购买方于购买日可辨认资产、负债

无

#### (4) 购买日之前持有的股权按照公允价值重新计量产生的利得或损失

是否存在通过多次交易分步实现企业合并并且在报告期内取得控制权的交易

是 否

#### (5) 购买日或合并当期期末无法合理确定合并对价或被购买方可辨认资产、负债公允价值的相关说明

无

#### (6) 其他说明

无

### 2、同一控制下企业合并

#### (1) 本期发生的同一控制下企业合并

无

#### (2) 合并成本

无

#### (3) 合并日被合并方资产、负债的账面价值

无

### 3、反向购买

交易基本信息、交易构成反向购买的依据、上市公司保留的资产、负债是否构成业务及其依据、合并成本的确定、按照权益性交易处理时调整权益的金额及其计算：

无

### 4、处置子公司

本期是否存在丧失子公司控制权的交易或事项

是 否

是否存在通过多次交易分步处置对子公司投资且在本期丧失控制权的情形

是 否

### 5、其他原因的合并范围变动

说明其他原因导致的合并范围变动（如，新设子公司、清算子公司等）及其相关情况：

#### （1）合并范围增加

单位：元

公司名称	股权取得方式	股权取得时点	出资额	出资比例
街未觉醒	设立	2025年3月10日	14,000,000.00	70.00%
艾玮智途	设立	2025年3月21日	1,000,000.00	100.00%
智微智算	设立	2025年3月7日	20,000,000.00	100.00%

#### （2）合并范围减少

单位：元

公司名称	股权处置方式	股权处置时点	处置日净资产	期初至处置日净利润
新兆电	注销	2025年10月29日		-10,848,515.42

### 6、其他

无

## 十、在其他主体中的权益

### 1、在子公司中的权益

#### （1）企业集团的构成

单位：元

子公司名称	注册资本	主要经营地	注册地	业务性质	持股比例		取得方式
					直接	间接	
智微软件	100 万元人民币	广东深圳	广东深圳	软件产品销售	100.00%		设立
香港智微	1,000 万元港币	中国香港	中国香港	商业贸易	100.00%		设立
东莞智微	10,000 万元人民币	广东东莞	广东东莞	生产加工	100.00%		设立
郑州智微	3,000 万元人民币	河南郑州	河南郑州	生产销售	100.00%		设立
腾云智算	10,000 万元人民币	广西南宁	广西南宁	智算基础设施服务	51.00%		设立
香港腾云	100 万元美元	中国香港	中国香港	商业贸易		51.00%	设立

深圳腾云	100 万元人民币	广东深圳	广东深圳	智算基础设施服务		51.00%	设立
曜腾投资	3,000 万元人民币	广东深圳	广东深圳	投资	100.00%		设立
街未觉醒	2,000 万元人民币	广东深圳	广东深圳	商业贸易	70.00%		设立
艾玮智途	100 万元人民币	广东深圳	广东深圳	软硬件研发	100.00%		设立
智微智算	2,000 万元人民币	广西南宁	广西南宁	智算基础设施服务	100.00%		设立

在子公司的持股比例不同于表决权比例的说明：

无

持有半数或以下表决权但仍控制被投资单位、以及持有半数以上表决权但不控制被投资单位的依据：

无

对于纳入合并范围的重要的结构化主体，控制的依据：

无

确定公司是代理人还是委托人的依据：

无

其他说明：

无

## (2) 重要的非全资子公司

单位：元

子公司名称	少数股东持股比例	本期归属于少数股东的损益	本期向少数股东宣告分派的股利	期末少数股东权益余额
腾云智算	49.00%	101,577,328.84		196,675,896.15

子公司少数股东的持股比例不同于表决权比例的说明：无

其他说明：无

## (3) 重要非全资子公司的主要财务信息

单位：元

子公司名称	期末余额						期初余额					
	流动资产	非流动资产	资产合计	流动负债	非流动负债	负债合计	流动资产	非流动资产	资产合计	流动负债	非流动负债	负债合计
腾云智算	1,221,792,943.27	31,711,261.89	1,253,504,205.16	811,244,972.91	40,879,852.34	852,124,825.25	426,996,885.52	13,035,130.49	440,032,016.01	236,888,097.68	9,029,205.53	245,917,303.21

单位：元

子公司名称	本期发生额				上期发生额			
	营业收入	净利润	综合收益总额	经营活动现金流量	营业收入	净利润	综合收益总额	经营活动现金流量
腾云智算	462,363,703.40	207,300,671.11	207,264,667.11	520,670,228.93	300,934,908.20	174,105,554.08	174,114,712.80	1,026,874,876.61

其他说明：

(4) 使用企业集团资产和清偿企业集团债务的重大限制

无

(5) 向纳入合并财务报表范围的结构化主体提供的财务支持或其他支持

无

其他说明：

无

2、在子公司的所有者权益份额发生变化且仍控制子公司的交易

(1) 在子公司所有者权益份额发生变化的情况说明

子公司名称	变动时间	变动前持股比例	变动后持股比例
街未觉醒	2025 年 9 月 26 日	90.00%	70.00%

股权变动时街未觉醒尚未投入运营，该交易对于少数股东权益及归属于母公司所有者权益无影响。

(2) 交易对于少数股东权益及归属于母公司所有者权益的影响

无

其他说明：

股权变动时街未觉醒尚未投入运营，该交易对于少数股东权益及归属于母公司所有者权益无影响。

3、在合营企业或联营企业中的权益

(1) 重要的合营企业或联营企业

无

(2) 重要合营企业的主要财务信息

无

(3) 重要联营企业的主要财务信息

无

(4) 不重要的合营企业和联营企业的汇总财务信息

单位：元

	期末余额/本期发生额	期初余额/上期发生额
合营企业：		
下列各项按持股比例计算的合计数		
联营企业：		
投资账面价值合计	24,260,855.41	
下列各项按持股比例计算的合计数		
--净利润	-4,213,303.78	
--综合收益总额	-4,213,303.78	

其他说明：

无

(5) 合营企业或联营企业向本公司转移资金的能力存在重大限制的说明

无

(6) 合营企业或联营企业发生的超额亏损

无

(7) 与合营企业投资相关的未确认承诺

无

(8) 与合营企业或联营企业投资相关的或有负债

无

4、重要的共同经营

无

5、在未纳入合并财务报表范围的结构化主体中的权益

无

6、其他

无

十一、政府补助

1、报告期末按应收金额确认的政府补助

适用 不适用

未能在预计时点收到预计金额的政府补助的原因

适用 不适用

2、涉及政府补助的负债项目

适用 不适用

单位：元

会计科目	期初余额	本期新增补助金额	本期计入营业外收入金额	本期转入其他收益金额	本期其他变动	期末余额	与资产/收益相关
递延收益	8,976,942.24	1,921,215.05		7,652,809.20		3,245,348.09	与资产相关

3、计入当期损益的政府补助

适用 不适用

单位：元

会计科目	本期发生额	上期发生额
其他收益	15,998,466.94	12,492,937.22

其他说明：

无

## 十二、与金融工具相关的风险

### 1、金融工具产生的各类风险

本公司从事风险管理的目标是在风险和收益之间取得平衡，将风险对本公司经营业绩的负面影响降至最低水平，使股东和其他权益投资者的利益最大化。基于该风险管理目标，本公司风险管理的基本策略是确认和分析本公司面临的各种风险，建立适当的风险承受底线和进行风险管理，并及时可靠地对各种风险进行监督，将风险控制在限定的范围内。

本公司在日常活动中面临各种与金融工具相关的风险，主要包括信用风险、流动性风险及市场风险。管理层已审议并批准管理这些风险的政策，概括如下。

#### (一) 信用风险

信用风险，是指金融工具的一方不能履行义务，造成另一方发生财务损失的风险。

##### 1. 信用风险管理实务

###### (1) 信用风险的评价方法

公司在每个资产负债表日评估相关金融工具的信用风险自初始确认后是否已显著增加。在确定信用风险自初始确认后是否显著增加时，公司考虑在无须付出不必要的额外成本或努力即可获得合理且有依据的信息，包括基于历史数据的定性和定量分析、外部信用风险评级以及前瞻性信息。公司以单项金融工具或者具有相似信用风险特征的金融工具组合为基础，通过比较金融工具在资产负债表日发生违约的风险与在初始确认日发生违约的风险，以确定金融工具预计存续期内发生违约风险的变化情况。

当触发以下一个或多个定量、定性标准时，公司认为金融工具的信用风险已发生显著增加：

- 1) 定量标准主要为资产负债表日剩余存续期违约概率较初始确认时上升超过一定比例；
- 2) 定性标准主要为债务人经营或财务情况出现重大不利变化、现存的或预期的技术、市场、经济或法律环境变化并将对债务人对公司的还款能力产生重大不利影响等。

###### (2) 违约和已发生信用减值资产的定义

当金融工具符合以下一项或多项条件时，公司将该金融资产界定为已发生违约，其标准与已发生信用减值的定义一致：

- 1) 债务人发生重大财务困难；
- 2) 债务人违反合同中对债务人的约束条款；
- 3) 债务人很可能破产或进行其他财务重组；
- 4) 债权人出于与债务人财务困难有关的经济或合同考虑，给予债务人在任何其他情况下都不会做出的让步。

##### 2. 预期信用损失的计量

预期信用损失计量的关键参数包括违约概率、违约损失率和违约风险敞口。公司考虑历史统计数据（如交易对手评级、担保方式及抵质押物类别、还款方式等）的定量分析及前瞻性信息，建立违约概率、违约损失率及违约风险敞口模型。

3. 金融工具损失准备期初余额与期末余额调节表详见本财务报表附注七、4、5、7、8 之说明。

4. 信用风险敞口及信用风险集中度

本公司的信用风险主要来自货币资金和应收款项。为控制上述相关风险，本公司分别采取了以下措施。

(1) 货币资金

本公司将银行存款和其他货币资金存放于信用评级较高的金融机构，故其信用风险较低。

(2) 应收款项

本公司持续对采用信用方式交易的客户进行信用评估。根据信用评估结果，本公司选择与经认可的且信用良好的客户进行交易，并对其应收款项余额进行监控，以确保本公司不会面临重大坏账风险。

由于本公司仅与经认可的且信用良好的第三方进行交易，所以无需担保物。信用风险集中按照客户进行管理。截至 2025 年 12 月 31 日，本公司存在一定的信用集中风险，本公司应收账款的 69.62%（2024 年 12 月 31 日：69.36%）源于余额前五名客户。本公司对应收账款余额未持有任何担保物或其他信用增级。

本公司所承受的最大信用风险敞口为资产负债表中每项金融资产的账面价值。

(二) 流动性风险

流动性风险，是指本公司在履行以交付现金或其他金融资产的方式结算的义务时发生资金短缺的风险。流动性风险可能源于无法尽快以公允价值售出金融资产；或者源于对方无法偿还其合同债务；或者源于提前到期的债务；或者源于无法产生预期的现金流量。

为控制该项风险，本公司综合运用票据结算、银行借款等多种融资手段，并采取长、短期融资方式适当结合，优化融资结构的方法，保持融资持续性与灵活性之间的平衡。本公司已从多家商业银行取得银行授信额度以满足营运资金需求和资本开支。

金融负债按剩余到期日分类

项 目	期末数				
	账面价值	未折现合同金额	1 年以内	1-3 年	3 年以上
银行借款	1,203,753,619.66	1,208,556,860.46	1,168,392,339.79	40,164,520.67	
应付票据	1,443,119,412.37	1,443,119,412.37	1,443,119,412.37		
应付账款	774,987,382.04	774,987,382.04	774,987,382.04		
其他应付款	10,058,682.41	10,058,682.41	10,058,682.41		
一年内到期的租赁负债	2,767,870.56	4,900,746.11	4,900,746.11		
其他流动负债-已背书未到期票据	7,754,136.41	7,754,136.41	7,754,136.41		
租赁负债	58,992,245.72	67,115,409.87		15,087,960.37	52,027,449.50

合 计	3,501,433,349.17	3,516,492,629.67	3,409,212,699.13	55,252,481.04	52,027,449.50
-----	------------------	------------------	------------------	---------------	---------------

(续上表)

项 目	上年年末数				
	账面价值	未折现合同金额	1 年以内	1-3 年	3 年以上
银行借款	765,192,031.73	765,970,587.26	765,970,587.26		
应付票据	1,147,939,171.67	1,147,939,171.67	1,147,939,171.67		
应付账款	860,563,368.42	860,563,368.42	860,563,368.42		
其他应付款	14,930,734.76	14,930,734.76	14,930,734.76		
一年内到期的非流动负债	6,258,135.96	6,616,300.15	6,616,300.15		
其他流动负债	8,590,709.88	8,590,709.88	8,590,709.88		
租赁负债	4,989,087.44	5,102,521.76		5,102,521.76	
合 计	2,808,463,239.86	2,809,713,393.90	2,804,610,872.14	5,102,521.76	

### (三) 市场风险

市场风险，是指金融工具的公允价值或未来现金流量因市场价格变动而发生波动的风险。市场风险主要包括利率风险和外汇风险。

#### 1. 利率风险

利率风险，是指金融工具的公允价值或未来现金流量因市场利率变动而发生波动的风险。固定利率的带息金融工具使本公司面临公允价值利率风险，浮动利率的带息金融工具使本公司面临现金流量利率风险。本公司根据市场环境来决定固定利率与浮动利率金融工具的比例，并通过定期审阅与监控维持适当的金融工具组合。本公司面临的现金流量利率风险主要与本公司以浮动利率计息的银行借款有关。

截至 2025 年 12 月 31 日，本公司以浮动利率计息的银行借款人民币 70,000,000.00 元，在其他变量不变的假设下，假定利率变动 50 个基准点，不会对本公司的利润总额和股东权益产生重大的影响。

#### 2. 外汇风险

外汇风险，是指金融工具的公允价值或未来现金流量因外汇汇率变动而发生波动的风险。本公司面临的汇率变动的风险主要与本公司外币货币性资产和负债有关。对于外币资产和负债，如果出现短期的失衡情况，本公司会在必要时按市场汇率买卖外币，以确保将净风险敞口维持在可接受的水平。

本公司期末外币货币性资产和负债情况详见本财务报表附注七、81 之说明。

## 2、套期

### (1) 公司开展套期业务进行风险管理

适用 不适用

### (2) 公司开展符合条件套期业务并应用套期会计

无

(3) 公司开展套期业务进行风险管理、预期能实现风险管理目标但未应用套期会计

适用 不适用

3、金融资产

(1) 转移方式分类

适用 不适用

单位：元

转移方式	已转移金融资产性质	已转移金融资产金额	终止确认情况	终止确认情况的判断依据
票据贴现	应收票据	778,704.00	未终止确认	保留了其几乎所有的风险和报酬
票据背书	应收票据	7,754,136.41	未终止确认	保留了其几乎所有的风险和报酬
票据贴现	应收款项融资	90,028,652.15	终止确认	已经转移了其几乎所有的风险和报酬
票据背书	应收款项融资	28,705,932.93	终止确认	已经转移了其几乎所有的风险和报酬
应收账款保理	应收账款	24,290,000.00	终止确认	已经转移了其几乎所有的风险和报酬
合计		151,557,425.49		

(2) 因转移而终止确认的金融资产

适用 不适用

单位：元

项目	金融资产转移的方式	终止确认的金融资产金额	与终止确认相关的利得或损失
应收款项融资	贴现	90,028,652.15	-49,971.66
应收款项融资	背书	28,705,932.93	
应收账款	保理	24,290,000.00	
合计		143,024,585.08	-49,971.66

(3) 继续涉入的资产转移金融资产

适用 不适用

单位：元

项目	资产转移方式	继续涉入形成的资产金额	继续涉入形成的负债金额
应收票据	背书	7,754,136.41	
其他流动负债	背书		7,754,136.41
应收票据	贴现	778,704.00	
短期借款	贴现		778,704.00
合计		8,532,840.41	8,532,840.41

其他说明

无

十三、公允价值的披露

1、以公允价值计量的资产和负债的期末公允价值

单位：元

项目	期末公允价值			
	第一层次公允价值	第二层次公允价值计	第三层次公允价值计	合计

	值计量	量	量	
一、持续的公允价值计量	--	--	--	--
（一）交易性金融资产和其他非流动金融资产			987,114,384.21	987,114,384.21
1.以公允价值计量且其变动计入当期损益的金融资产			987,114,384.21	987,114,384.21
权益工具投资			20,000,000.00	20,000,000.00
理财产品			807,114,384.21	807,114,384.21
结构性存款			160,000,000.00	160,000,000.00
（二）其他权益工具投资		2,340,000.00	4,000,000.00	6,340,000.00
（三）应收款项融资			8,364,268.00	8,364,268.00
持续以公允价值计量的资产总额		2,340,000.00	999,478,652.21	1,001,818,652.21
二、非持续的公允价值计量	--	--	--	--

**2、持续和非持续第一层次公允价值计量项目市价的确定依据**

无

**3、持续和非持续第二层次公允价值计量项目，采用的估值技术和重要参数的定性及定量信息**

本公司持有的第二层次公允价值计量的其他权益工具投资为非上市公司股权，本公司参考近期增资的价值确认来确定其公允价值。

**4、持续和非持续第三层次公允价值计量项目，采用的估值技术和重要参数的定性及定量信息**

本公司持有的净值型理财产品，采用金融机构确认的对应理财产品净值或份额确定其公允价值；本公司持有的非净值型理财产品和结构性存款，采用成本金额确定其公允价值。

本公司持有的第三层次公允价值计量的权益工具投资、其他权益工具投资为非上市公司股权。对于被投资企业经营环境和经营情况、财务状况未发生重大变化的，本公司以投资成本作为公允价值的合理估计进行计量。

本公司持有的第三层次公允价值计量的应收款项融资为应收银行承兑汇票，其信用风险较小且剩余期限较短，本公司以其票面余额确定其公允价值。

**5、持续的第三层次公允价值计量项目，期初与期末账面价值间的调节信息及不可观察参数敏感性分析**

无

**6、持续的公允价值计量项目，本期内发生各层级之间转换的，转换的原因及确定转换时点的政策**

无

**7、本期内发生的估值技术变更及变更原因**

无

### 8、不以公允价值计量的金融资产和金融负债的公允价值情况

本公司不以公允价值计量的金融资产和金融负债主要包括：货币资金、应收票据、应收账款、其他应收款、长期应收款、短期借款、应付票据、应付账款、其他应付款、长期借款、租赁负债等，其账面价值与公允价值差异较小。

### 9、其他

无

## 十四、关联方及关联交易

### 1、本企业的母公司情况

母公司名称	注册地	业务性质	注册资本	母公司对本企业的持股比例	母公司对本企业的表决权比例
-------	-----	------	------	--------------	---------------

本企业的母公司情况的说明

本企业最终控制方是袁微微、郭旭辉。

其他说明：

自然人	对本公司的持股比例（%）	对本公司的表决权比例（%）
袁微微、郭旭辉	67.05	67.05

### 2、本企业的子公司情况

本企业子公司的情况详见财务报表附注十、在其他主体中的权益。

### 3、本企业合营和联营企业情况

本企业重要的合营或联营企业详见财务报表附注十、在其他主体中的权益。

本期与本公司发生关联方交易，或前期与本公司发生关联方交易形成余额的其他合营或联营企业情况如下：

合营或联营企业名称	与本企业关系
深圳华清同创科技有限公司	本公司投资的联营企业

其他说明：

无

### 4、其他关联方情况

其他关联方名称	其他关联方与本企业关系
袁焯	实际控制人袁微微之妹妹

其他说明：

无

### 5、关联交易情况

#### （1）购销商品、提供和接受劳务的关联交易

采购商品/接受劳务情况表

单位：元

关联方	关联交易内容	本期发生额	获批的交易额度	是否超过交易额度	上期发生额
深圳华清同创科技有限公司	采购商品	15,928,898.28		否	

出售商品/提供劳务情况表

单位：元

关联方	关联交易内容	本期发生额	上期发生额
深圳华清同创科技有限公司	销售商品	45,464,655.82	
深圳华清同创科技有限公司	技术服务	501,405.66	
深圳华清同创科技有限公司	其他	28,580.13	

购销商品、提供和接受劳务的关联交易说明

无

(2) 关联受托管理/承包及委托管理/出包情况

无

(3) 关联租赁情况

本公司作为出租方：

单位：元

承租方名称	租赁资产种类	本期确认的租赁收入	上期确认的租赁收入
深圳华清同创科技有限公司	房屋及建筑物	21,213.22	

本公司作为承租方：

单位：元

出租方名称	租赁资产种类	简化处理的短期租赁和低价值资产租赁的租金费用（如适用）		未纳入租赁负债计量的可变租赁付款额（如适用）		支付的租金		承担的租赁负债利息支出		增加的使用权资产	
		本期发生额	上期发生额	本期发生额	上期发生额	本期发生额	上期发生额	本期发生额	上期发生额	本期发生额	上期发生额
郭旭辉	房屋及建筑物					1,706,907.42	3,200,451.42	96,810.57	351,803.34		8,967,545.70
袁焯	房屋及建筑物					1,030,424.16	1,030,424.16	68,741.34	113,267.35		2,887,210.12

关联租赁情况说明

无

(4) 关联担保情况

无

(5) 关联方资金拆借

无

(6) 关联方资产转让、债务重组情况

无

(7) 关键管理人员报酬

单位：元

项目	本期发生额	上期发生额
关键管理人员报酬	6,545,836.90	5,655,395.90
股份支付	-1,379,247.63	2,861,442.59

(8) 其他关联交易

无

6、关联方应收应付款项

(1) 应收项目

单位：元

项目名称	关联方	期末余额		期初余额	
		账面余额	坏账准备	账面余额	坏账准备
应收账款	深圳华清同创科技有限公司	12,068,328.38	603,416.42		
预付款项	深圳华清同创科技有限公司	4,094,097.02			
一年内到期的非流动资产	深圳华清同创科技有限公司	205,615.58			
长期应收款	深圳华清同创科技有限公司	1,570,751.88			

(2) 应付项目

单位：元

项目名称	关联方	期末账面余额	期初账面余额
其他应付款	深圳华清同创科技有限公司	69,075.90	
一年内到期的非流动负债	袁焯	1,008,370.49	961,682.83
一年内到期的非流动负债	郭旭辉		2,986,943.91
租赁负债	郭旭辉		3,131,953.71
租赁负债	袁焯		1,008,370.49

7、关联方承诺

无

8、其他

无

十五、股份支付

1、股份支付总体情况

适用 不适用

单位：元

授予对象类别	本期授予		本期行权		本期解锁		本期失效	
	数量	金额	数量	金额	数量	金额	数量	金额
管理人员			452,605.00	6,076,307.83	457,282.00	6,136,098.42	605,260.00	7,092,023.51
研发人员			1,298,399.00	15,713,087.34	1,314,053.00	15,903,737.61	1,702,889.00	18,680,713.35
销售人员			495,904.00	7,314,429.15	495,904.00	7,314,429.15	642,991.00	9,190,661.78

生产人员			152,547.00	2,201,168.67	152,547.00	2,201,168.67	207,200.00	2,643,409.25
合计			2,399,455.00	31,304,992.99	2,419,786.00	31,555,433.85	3,158,340.00	37,606,807.89

期末发行在外的股票期权或其他权益工具

适用 不适用

授予对象类别	期末发行在外的股票期权		期末发行在外的其他权益工具	
	行权价格的范围	合同剩余期限	行权价格的范围	合同剩余期限
管理人员	15.82 元	5 个月		
研发人员	15.82 元	5 个月		
销售人员	15.82 元	5 个月		
生产人员	15.82 元	5 个月		

其他说明：

无

## 2、以权益结算的股份支付情况

适用 不适用

单位：元

授予日权益工具公允价值的确定方法	Black-Scholes 模型
授予日权益工具公允价值的重要参数	根据《企业会计准则第 11 号——股份支付》及《企业会计准则第 22 号——金融工具确认和计量》的相关规定，限制性股票的单位成本=限制性股票的公允价值-授予价格。其中，限制性股票的公允价值=授予日收盘价。
可行权权益工具数量的确定依据	在等待期的每个资产负债表日，公司根据最新取得的可行权的员工人数变动以及对应的期权份额数量等后续信息做出最佳估计，修正预计可行权的股票期权数量。
本期估计与上期估计有重大差异的原因	无
以权益结算的股份支付计入资本公积的累计金额	59,519,822.59
本期以权益结算的股份支付确认的费用总额	-19,516,589.04

其他说明：

### 1. 股票期权

授予日权益工具公允价值的确定方法和重要参数	Black-Scholes 模型
可行权权益工具数量的确定依据	在等待期的每个资产负债表日，公司根据最新取得的可行权的员工人数变动以及对应的期权份额数量等后续信息做出最佳估计，修正预计可行权的股票期权数量。
本期估计与上期估计有重大差异的原因	无重大差异
以权益结算的股份支付计入资本公积的累计金额	40,842,362.32

### 2. 限制性股票

授予日权益工具公允价值的确定方法和重要参数	根据《企业会计准则第 11 号——股份支付》及《企业会计准则第 22 号——金融工具确认和计量》的相关规定，限制性股票的单位成本=限制性股票的公允价值-授予价格。其中，限制性股票的公允价值=授予日收盘价。
可行权权益工具数量的确定依据	在等待期的每个资产负债表日，公司根据最新取得的可行权的员工人数变动以及对应的期权份额数量等后续信息做出最佳估计，修正预计可行权的限制性股票数量。

本期估计与上期估计有重大差异的原因	无重大差异
以权益结算的股份支付计入资本公积的累计金额	18,677,460.27

### 3、以现金结算的股份支付情况

适用 不适用

### 4、本期股份支付费用

适用 不适用

单位：元

授予对象类别	以权益结算的股份支付费用	以现金结算的股份支付费用
管理人员	-3,905,266.14	
研发人员	-9,079,546.16	
销售人员	-5,335,755.75	
生产人员	-1,196,020.99	
合计	-19,516,589.04	

其他说明：

### 5、股份支付的修改、终止情况

无

### 6、其他

无

## 十六、承诺及或有事项

### 1、重要承诺事项

资产负债表日存在的重要承诺

无

### 2、或有事项

#### (1) 资产负债表日存在的重要或有事项

无

#### (2) 公司没有需要披露的重要或有事项，也应予以说明

公司不存在需要披露的重要或有事项。

### 3、其他

无

## 十七、资产负债表日后事项

### 1、重要的非调整事项

无

## 2、利润分配情况

拟分配每 10 股派息数（元）	0.3
拟分配每 10 股分红股（股）	0
拟分配每 10 股转增数（股）	3
经审议批准宣告发放的每 10 股派息数（元）	0.3
经审议批准宣告发放的每 10 股分红股（股）	0
经审议批准宣告发放的每 10 股转增数（股）	3
利润分配方案	公司以截至 2026 年 4 月 22 日总股本 252,290,610 股为基数，向全体股东每 10 股派发现金红利 0.30 元（含税），共计派发现金 7,568,718.30 元，以资本公积每 10 股转增 3 股，共计转增 75,687,183 股，转增后公司总股本将增加至 327,977,793 股，本年度不送红股，剩余未分配利润结转以后年度进行分配。上述分配预案符合公司章程及审议程序的规定，充分保护了中小投资者的合法权益。

## 3、销售退回

无

## 4、其他资产负债表日后事项说明

无

## 十八、其他重要事项

无

## 十九、母公司财务报表主要项目注释

### 1、应收账款

#### (1) 按账龄披露

单位：元

账龄	期末账面余额	期初账面余额
1 年以内（含 1 年）	519,375,642.16	790,496,405.75
1 至 2 年	10,580,791.13	9,215,416.07
2 至 3 年	2,554,134.99	
3 年以上	363,759.20	363,759.20
合计	532,874,327.48	800,075,581.02

#### (2) 按坏账计提方法分类披露

单位：元

类别	期末余额					期初余额				
	账面余额		坏账准备		账面价值	账面余额		坏账准备		账面价值
	金额	比例	金额	计提比例		金额	比例	金额	计提比例	
按单项计提坏账准备的应收	14,843,876.87	2.79%	14,843,876.87	100.00%	0.00	15,871,615.14	1.98%	10,804,518.03	68.07%	5,067,097.11

账款										
其中：										
按组合计提坏账准备的应收账款	518,030,450.61	97.21%	17,651,340.68	3.41%	500,379,109.93	784,203,965.88	98.02%	27,360,821.80	3.49%	756,843,144.08
其中：										
合计	532,874,327.48	100.00%	32,495,217.55	6.10%	500,379,109.93	800,075,581.02	100.00%	38,165,339.83	4.77%	761,910,241.19

按单项计提坏账准备：14,843,876.87

单位：元

名称	期初余额		期末余额			
	账面余额	坏账准备	账面余额	坏账准备	计提比例	计提理由
按单项计提坏账准备的应收账款	15,871,615.14	10,804,518.03	14,843,876.87	14,843,876.87	100.00%	客户资金周转困难
合计	15,871,615.14	10,804,518.03	14,843,876.87	14,843,876.87		

按组合计提坏账准备：17,651,340.68

单位：元

名称	期末余额		
	账面余额	坏账准备	计提比例
按组合计提坏账准备	518,030,450.61	17,651,340.68	3.41%
合计	518,030,450.61	17,651,340.68	

确定该组合依据的说明：

无

如是按照预期信用损失一般模型计提应收账款坏账准备：

适用 不适用

### (3) 本期计提、收回或转回的坏账准备情况

本期计提坏账准备情况：

单位：元

类别	期初余额	本期变动金额				期末余额
		计提	收回或转回	核销	其他	
单项计提坏账准备	10,804,518.03	7,867,010.57	3,845,297.40		17,645.67	14,843,876.87
按组合计提坏账准备	27,360,821.80	-9,709,452.96		28.16		17,651,340.68
合计	38,165,339.83	-1,842,442.39	3,845,297.40	28.16	17,645.67	32,495,217.55

其中本期坏账准备收回或转回金额重要的：无

### (4) 本期实际核销的应收账款情况

单位：元

项目	核销金额
实际核销的应收账款	28.16

其中重要的应收账款核销情况：

无

(5) 按欠款方归集的期末余额前五名的应收账款和合同资产情况

单位：元

单位名称	应收账款期末余额	合同资产期末余额	应收账款和合同资产期末余额	占应收账款和合同资产期末余额合计数的比例	应收账款坏账准备和合同资产减值准备期末余额
第一名	86,668,432.62		86,668,432.62	16.26%	
第二名	69,222,171.51		69,222,171.51	12.99%	
第三名	55,080,454.18		55,080,454.18	10.34%	2,754,022.71
第四名	34,523,143.82		34,523,143.82	6.48%	1,726,157.19
第五名	30,436,575.82		30,436,575.82	5.71%	1,521,828.79
合计	275,930,777.95		275,930,777.95	51.78%	6,002,008.69

2、其他应收款

单位：元

项目	期末余额	期初余额
应收股利	19,000,000.00	39,000,000.00
其他应收款	1,087,108,726.95	123,204,948.42
合计	1,106,108,726.95	162,204,948.42

(1) 应收利息

无

(2) 应收股利

1) 应收股利分类

单位：元

项目（或被投资单位）	期末余额	期初余额
智微软件	19,000,000.00	
新兆电		25,000,000.00
郑州智微		14,000,000.00
合计	19,000,000.00	39,000,000.00

2) 重要的账龄超过 1 年的应收股利

无

3) 按坏账计提方法分类披露

适用 不适用

4) 本期计提、收回或转回的坏账准备的情况

无

5) 本期实际核销的应收股利情况

无

(3) 其他应收款

1) 其他应收款按款项性质分类情况

单位：元

款项性质	期末账面余额	期初账面余额
合并范围内关联方组合	1,044,307,861.20	121,787,791.25
往来款	40,614,617.60	
押金保证金	4,834,094.06	1,909,664.23
应收暂付款	1,220,901.43	985,613.38
合计	1,090,977,474.29	124,683,068.86

2) 按账龄披露

单位：元

账龄	期末账面余额	期初账面余额
1 年以内（含 1 年）	1,089,220,787.03	123,983,006.36
1 至 2 年	1,044,990.02	159,369.80
2 至 3 年	159,369.80	281,079.39
3 年以上	552,327.44	259,613.31
合计	1,090,977,474.29	124,683,068.86

3) 按坏账计提方法分类披露

单位：元

类别	期末余额					期初余额				
	账面余额		坏账准备		账面价值	账面余额		坏账准备		账面价值
	金额	比例	金额	计提比例		金额	比例	金额	计提比例	
按单项计提坏账准备	999,308.51	0.09%	999,308.51	100.00%	0.00	985,613.38	0.79%	985,613.38	100.00%	0.00
其中：										
按组合计提坏账准备	1,089,978,165.78	99.91%	2,869,438.83	0.26%	1,087,108,726.95	123,697,455.48	99.21%	492,507.06	0.40%	123,204,948.42
其中：										
合计	1,090,977,474.29	100.00%	3,868,747.34	0.35%	1,087,108,726.95	124,683,068.86	100.00%	1,478,120.44	1.19%	123,204,948.42

按单项计提坏账准备：999,308.51

单位：元

名称	期初余额		期末余额			
	账面余额	坏账准备	账面余额	坏账准备	计提比例	计提理由
按单项计提坏账准备	985,613.38	985,613.38	999,308.51	999,308.51	100.00%	供应商未返还预付款

合计	985,613.38	985,613.38	999,308.51	999,308.51		
----	------------	------------	------------	------------	--	--

按组合计提坏账准备：2,869,438.83

单位：元

名称	期末余额		
	账面余额	坏账准备	计提比例
按组合计提坏账准备	1,089,978,165.78	2,869,438.83	0.26%
合计	1,089,978,165.78	2,869,438.83	

确定该组合依据的说明：

按预期信用损失一般模型计提坏账准备：

单位：元

坏账准备	第一阶段	第二阶段	第三阶段	合计
	未来 12 个月预期信用损失	整个存续期预期信用损失（未发生信用减值）	整个存续期预期信用损失（已发生信用减值）	
2025 年 1 月 1 日余额	60,480.09	31,873.96	1,385,766.39	1,478,120.44
2025 年 1 月 1 日余额在本期				
——转入第二阶段	-3,368.83	3,368.83		
——转入第三阶段		-31,873.96	31,873.96	
本期计提	2,188,535.03	10,106.50	199,985.37	2,398,626.90
本期转回			8,000.00	8,000.00
2025 年 12 月 31 日余额	2,245,646.29	13,475.33	1,609,625.72	3,868,747.34

各阶段划分依据和坏账准备计提比例

合并范围内关联方组合代表自初始确认后信用风险未显著增加（第一阶段），单项计提坏账的其他应收款代表自初始确认后已发生信用减值（第三阶段），其余部分按账龄组合划分。账龄 1 年以内划分为第一阶段，代表其他应收款的信用风险自初始确认后未显著增加，按照 5%计提减值；账龄 1-2 年划分为第二阶段，代表其他应收款的信用风险自初始确认后已显著增加但尚未发生信用减值，按照 20%计提减值；账龄 2-3 年、3 年以上划分为第三阶段，代表其他应收款已发生信用减值，其中账龄 2-3 年按照 50%计提减值，账龄 3 年以上按照 100%计提减值。

损失准备本期变动金额重大的账面余额变动情况

适用 不适用

#### 4) 本期计提、收回或转回的坏账准备情况

本期计提坏账准备情况：

单位：元

类别	期初余额	本期变动金额				期末余额
		计提	收回或转回	转销或核销	其他	
按单项计提坏账准备	985,613.38	21,695.13	8,000.00			999,308.51
按组合计提坏账准备	492,507.06	2,376,931.77				2,869,438.83
合计	1,478,120.44	2,398,626.90	8,000.00			3,868,747.34

无

其中本期坏账准备转回或收回金额重要的：无

5) 本期实际核销的其他应收款情况无

6) 按欠款方归集的期末余额前五名的其他应收款情况

单位：元

单位名称	款项的性质	期末余额	账龄	占其他应收款期末余额合计数的比例	坏账准备期末余额
腾云智算	合并范围内关联方组合	762,383,363.95	1年以内	69.88%	
香港智微	合并范围内关联方组合	232,438,385.33	1年以内	21.31%	
曜腾投资	合并范围内关联方组合	49,486,111.92	1年以内	4.54%	
南宁泰克半导体有限公司	往来款	40,614,617.60	1年以内	3.72%	2,030,730.88
深圳乐普大厦物业管理有限公司	押金保证金	3,260,820.40	1年以内	0.30%	163,041.02
合计		1,088,183,299.20		99.75%	2,193,771.90

7) 因资金集中管理而列报于其他应收款

无

3、长期股权投资

单位：元

项目	期末余额			期初余额		
	账面余额	减值准备	账面价值	账面余额	减值准备	账面价值
对子公司投资	741,621,193.39		741,621,193.39	774,323,907.55		774,323,907.55
合计	741,621,193.39		741,621,193.39	774,323,907.55		774,323,907.55

(1) 对子公司投资

单位：元

被投资单位	期初余额（账面价值）	减值准备期初余额	本期增减变动				期末余额（账面价值）	减值准备期末余额
			追加投资	减少投资	计提减值准备	其他[注]		
新兆电	34,564,879.31			-34,564,879.31				
智微软件	7,244,068.48					-1,434,995.77	5,809,072.71	
香港智微	9,033,700.00						9,033,700.00	
东莞智微	682,997,786.86					64,305.94	683,062,092.80	
郑州智微	30,283,472.90					-67,145.02	30,216,327.88	
腾云智算	10,200,000.00						10,200,000.00	
街未觉醒			900,000.00				900,000.00	
曜腾投资			2,400,000.00				2,400,000.00	
合计	774,323,907.55		3,300,000.00	-34,564,879.31		-1,437,834.85	741,621,193.39	

[注]本期长期股权投资其他变动系对子公司员工实施限制性股票激励所致

(2) 对联营、合营企业投资

无

(3) 其他说明

无

4、营业收入和营业成本

单位：元

项目	本期发生额		上期发生额	
	收入	成本	收入	成本
主营业务	2,561,219,238.15	2,283,263,618.45	2,519,206,660.59	2,288,317,840.81
其他业务	462,684,458.63	435,198,885.75	349,090,276.30	304,390,511.41
合计	3,023,903,696.78	2,718,462,504.20	2,868,296,936.89	2,592,708,352.22

营业收入、营业成本的分解信息：

单位：元

合同分类	分部 1		分部 2				合计	
	营业收入	营业成本	营业收入	营业成本	营业收入	营业成本	营业收入	营业成本
业务类型								
其中：								
行业终端	1,508,886,564.13	1,390,278,560.12					1,508,886,564.13	1,390,278,560.12
ICT 基础设施	796,528,642.38	727,738,197.06					796,528,642.38	727,738,197.06
工业物联网	238,098,066.82	192,943,095.71					238,098,066.82	192,943,095.71
其他	480,390,423.45	407,502,651.31					480,390,423.45	407,502,651.31
按经营地区分类								
其中：								
华南	1,045,988,979.90	890,155,048.65					1,045,988,979.90	890,155,048.65
华东	835,049,039.48	758,456,371.19					835,049,039.48	758,456,371.19
西南	366,698,377.07	358,383,361.96					366,698,377.07	358,383,361.96
华北	250,690,144.48	231,062,852.15					250,690,144.48	231,062,852.15
境外	289,637,635.15	261,525,604.44					289,637,635.15	261,525,604.44
华中	230,596,158.36	214,702,260.34					230,596,158.36	214,702,260.34
东北	3,765,413.20	3,073,035.57					3,765,413.20	3,073,035.57
西北	1,477,949.14	1,103,969.90					1,477,949.14	1,103,969.90
市场或客户类型								
其中：								

合同类型								
其中：								
按商品转让的时间分类								
其中：								
在某一时点确认收入	3,022,364,166.70	2,716,334,584.46					3,022,364,166.70	2,716,334,584.46
按合同期限分类								
其中：								
按销售渠道分类								
其中：								
合计	3,023,903,696.78	2,718,462,504.20					3,023,903,696.78	2,718,462,504.20

与履约义务相关的信息：

项目	履行履约义务的时间	重要的支付条款	公司承诺转让商品的性质	是否为主要责任人	公司承担的预期将退还给客户的款项	公司提供的质量保证类型及相关义务
销售商品	商品交付时	与客户约定的信用期	行业终端、ICT 基础设施、工业物联网硬件产品及方案	是	无	部分为保证类质量保证

其他说明

无

## 5、投资收益

单位：元

项目	本期发生额	上期发生额
处置长期股权投资产生的投资收益	-3,663,325.01	
子公司分红取得的投资收益	49,000,000.00	114,000,000.00
理财产品投资收益	9,098,026.87	5,014,766.72
应收款项融资贴现损失	-440,033.99	-389,157.81
合计	53,994,667.87	118,625,608.91

## 6、其他

无

## 二十、补充资料

### 1、当期非经常性损益明细表

适用 不适用

单位：元

项目	金额	说明
非流动性资产处置损益	2,247,385.64	
计入当期损益的政府补助（与公司正常经营业务密切相关，符合国家政策规定、按照确定的标准享有、对公司损益产生持续影响的政府补助除外）	12,227,568.95	
除同公司正常经营业务相关的有效套期保值业务外，非金融企业持有金融资产和金融负债产生的公允价值变动损益以及处置金融资产和金融负债产生的损益	30,037,475.43	
单独进行减值测试的应收款项减值准备转回	3,835,651.73	
除上述各项之外的其他营业外收入和支出	-664,749.46	
减：所得税影响额	1,838,456.53	
少数股东权益影响额（税后）	2,180,185.56	
合计	43,664,690.20	--

其他符合非经常性损益定义的损益项目的具体情况：

适用 不适用

公司不存在其他符合非经常性损益定义的损益项目的具体情况。

将《公开发行证券的公司信息披露解释性公告第 1 号——非经常性损益》中列举的非经常性损益项目界定为经常性损益

项目的情况说明

适用 不适用

## 2、净资产收益率及每股收益

报告期利润	加权平均净资产收益率	每股收益	
		基本每股收益（元/股）	稀释每股收益（元/股）
归属于公司普通股股东的净利润	7.88%	0.68	0.68
扣除非经常性损益后归属于公司普通股股东的净利润	5.87%	0.51	0.51

## 3、境内外会计准则下会计数据差异

(1) 同时按照国际会计准则与按中国会计准则披露的财务报告中净利润和净资产差异情况

适用 不适用

(2) 同时按照境外会计准则与按中国会计准则披露的财务报告中净利润和净资产差异情况

适用 不适用

(3) 境内外会计准则下会计数据差异原因说明，对已经境外审计机构审计的数据进行差异调节的，应注明该境外机构的名称

## 4、其他

无