



中红普林医疗用品股份有限公司

2025 年年度报告

2026-025

2026 年 4 月

2025 年年度报告

第一节 重要提示、目录和释义

公司董事会及董事、高级管理人员保证年度报告内容的真实、准确、完整，不存在虚假记载、误导性陈述或者重大遗漏，并承担个别和连带的法律责任。

公司负责人桑树军、主管会计工作负责人王文龙及会计机构负责人(会计主管人员)张玉柱声明：保证本年度报告中财务报告的真实、准确、完整。

所有董事均已出席了审议本报告的董事会会议。

2025 年以来，受美国关税政策剧烈调整等因素影响，中国一次性健康防护手套厂商近乎退出美国市场，丁腈手套、乳胶手套等市场大幅波动，给中国丁腈手套、乳胶手套厂商的经营带来很大挑战。为应对美国市场产能挤出效应，公司积极寻求非美市场销售扩张，并最终在保证整体满产满销情况下实现了产销的再平衡。报告期内，受防护手套产品行业周期波动，人民币对美元升值，以及公司基于谨慎性原则对商誉、部分存货等计提减值等因素影响，公司整体业绩出现亏损。报告期内，公司主要财务指标详见本报告第二节“公司简介和主要财务指标”中“五、主要会计数据和财务指标”部分，公司主营业务和核心竞争力未发生重大不利变化，持续经营能力不存在重大风险。

为全面提升公司在一次性健康防护手套及医疗器械行业的全球竞争力，公司确立了“全面拥抱创新、全面面向出海”的发展策略，积极在成本控制、产品创新、海外产能建设、投资并购、内部管理改革等方面多管齐下，

一手抓现有业务经营效率和盈利水平改善，一手抓新产能建设、新产品孵化、新趋势布局，目标是成为全球一次性健康防护行业龙头企业和综合性医疗健康产业集团。

本年度报告中涉及公司未来计划等前瞻性陈述，能否实现取决于国际政治环境、国家政策变动、市场供需关系、创新产品研发进度等多种因素，存在一定的不确定性。该等陈述不构成公司对投资者的实质性承诺，投资者及相关人士均应对此保持足够的风险认识，并应当理解计划、预测与承诺之间的差异。公司在本年度报告中详细阐述了未来可能的风险因素，详见本报告第三节“管理层讨论与分析”中“十一、公司未来发展的展望”部分，敬请广大投资者注意风险。

公司经本次董事会审议通过的利润分配预案为：以 427,428,757 股为基数，向全体股东每 10 股派发现金红利 3.5 元（含税），送红股 0 股（含税），以资本公积金向全体股东每 10 股转增 0 股。

目录

第一节 重要提示、目录和释义	2
第二节 公司简介和主要财务指标	8
第三节 管理层讨论与分析	12
第四节 公司治理、环境和社会	51
第五节 重要事项	69
第六节 股份变动及股东情况	100
第七节 债券相关情况	108
第八节 财务报告	109

备查文件目录

1. 载有公司法定代表人签名的 2025 年年度报告文本；
2. 载有单位负责人、主管会计工作负责人、会计机构负责人签名并盖章的财务报表文本；
3. 载有会计师事务所盖章、注册会计师签名并盖章的审计报告原件；
4. 报告期内在中国证监会指定网站上公开披露过的所有公司文件的正本及公告的原稿；
5. 其他相关资料；

以上备查文件的备置地点：公司证券管理本部办公室。

释义

释义项	指	释义内容
中红医疗、本公司、母公司、公司	指	中红普林医疗用品股份有限公司
厦门市国资委	指	厦门市人民政府国有资产监督管理委员会
厦门国贸控股	指	厦门国贸控股集团有限公司，曾用名“厦门国贸控股有限公司”，公司股东，厦门市国资委的直属国有独资公司
中红普林集团	指	中红普林集团有限公司，公司控股股东
北京中红	指	北京中红智惠医疗用品有限公司，曾用名“北京林普医疗用品有限公司”，公司全资子公司
江西中红	指	江西中红普林医疗制品有限公司，公司全资子公司
中红医疗（唐山基地）	指	包括了中红普林医疗用品股份有限公司唐山各分公司
海南中红	指	中红医疗用品（海南）有限公司，公司全资子公司
四川中红	指	中红医疗用品（四川）有限公司，公司全资子公司
科伦医械	指	江西科伦医疗器械制造有限公司，公司控股子公司
恒保健康	指	桂林恒保健康防护有限公司，公司控股子公司
中红生殖	指	北京中红普林生殖医学科技有限公司，公司控股子公司
迈德瑞纳	指	深圳迈德瑞纳生物科技有限公司，公司控股子公司
SEA1 公司或印尼公司	指	PT EXCEL LIFE CARE，公司全资孙公司
SEA1 项目或印尼项目	指	印度尼西亚生产基地一期 20 条丁腈手套生产线项目
SEA2 公司	指	Thai Health Guard Co., Ltd.，公司全资孙公司
SEA2 项目	指	泰国生产基地一期 10 条丁腈手套生产线项目
SEA3 公司或泰国公司	指	Zoupure Medic Co., Ltd.，公司控股下属公司
为麦科技	指	为麦智能科技（北京）有限公司
金成锐医疗	指	深圳市金成锐医疗科技有限公司
《公司法》	指	《中华人民共和国公司法》
《证券法》	指	《中华人民共和国证券法》
《公司章程》	指	《中红普林医疗用品股份有限公司章程》
股东会	指	中红普林医疗用品股份有限公司股东会
董事会	指	中红普林医疗用品股份有限公司董事会
议事规则	指	《股东会议事规则》《董事会议事规则》
中国证监会	指	中国证券监督管理委员会

深交所	指	深圳证券交易所
报告期、报告期内	指	2025 年 1 月 1 日至 2025 年 12 月 31 日
报告期末、本报告期末	指	2025 年 12 月 31 日
上年同期	指	2024 年 1 月 1 日至 2024 年 12 月 31 日
元、万元、亿元	指	人民币元、万元、亿元
保荐人、保荐机构、主承销商	指	国泰海通证券股份有限公司
审计机构、容诚	指	容诚会计师事务所（特殊普通合伙）
律师事务所、德恒	指	北京德恒律师事务所
丁腈胶乳	指	丁腈手套生产所需的主要原材料，丁二烯与丙烯腈乳液聚合制得的胶乳
PVC	指	英文 Polyvinyl chloride 的简称，聚氯乙烯，一种高分子材料
医疗级手套	指	需要满足目标国家医疗市场质量认证体系或准入标准的手套产品
针孔率	指	衡量产品是否属于医疗级的重要指标，对手套进行滴水测试时，手套因质量问题出现漏水情形的概率
ODM	指	英文 Original Design Manufacturer 的缩写。制造商除了制造加工外，还增加了设计环节，即接受品牌商的委托，按其准入要求研发、设计、生产产品
FDA	指	英文 Food and Drug Administration 的缩写，美国食品药品监督管理局
CE 认证	指	英文 CONFORMITE EUROPEENNE 的缩写，欧盟对进口产品的认证，通过认证的商品可加贴 CE 标志，表示符合安全、卫生、环保和消费者保护等一系列欧洲指令的要求，可在欧盟统一市场内自由流通。
ISO13485	指	国际标准化组织 (ISO) 发布的《医疗器械质量管理体系用于法规的要求》国际标准，该标准是专门用于医疗器械产业的一个完全独立的质量管理体系标准，是全世界医疗设备制造商（如：美国、欧洲、日本）广泛接受的标准。
巨潮资讯网	指	证监会指定创业板信息披露网站 http://www.cninfo.com.cn

第二节 公司简介和主要财务指标

一、公司信息

股票简称	中红医疗	股票代码	300981
公司的中文名称	中红普林医疗用品股份有限公司		
公司的中文简称	中红医疗		
公司的外文名称（如有）	Zhonghong Pulin Medical Products Co., Ltd		
公司的外文名称缩写（如有）	ZHYL		
公司的法定代表人	桑树军		
注册地址	河北省唐山市滦南经济开发区城西园区		
注册地址的邮政编码	063500		
公司注册地址历史变更情况	无		
办公地址	河北省唐山市滦南经济开发区城西园区中大街与锦绣路交汇口西南		
办公地址的邮政编码	063500		
公司网址	www.zhonghongmedical.com		
电子信箱	zhyl@zhonghongpulin.cn		

二、联系人和联系方式

	董事会秘书	证券事务代表
姓名	邓伟	郭蕊
联系地址	北京经济技术开发区科创六街 87 号	北京经济技术开发区科创六街 87 号
电话	0315-4155760	0315-4155760
传真	0315-4167664	0315-4167664
电子信箱	zhyl@zhonghongpulin.cn	gr@zhonghongpulin.cn

三、信息披露及备置地点

公司披露年度报告的证券交易所网站	深圳证券交易所（ http://www.szse.cn ）
公司披露年度报告的媒体名称及网址	《中国证券报》《上海证券报》《证券时报》
公司年度报告备置地点	公司证券管理本部办公室

四、其他有关资料

公司聘请的会计师事务所

会计师事务所名称	容诚会计师事务所（特殊普通合伙）
会计师事务所办公地址	北京市西城区阜成门外大街 22 号 1 幢 10 层 1001-1 至 1001-26
签字会计师姓名	张慧玲、何厚泉、陈永俊

公司聘请的报告期内履行持续督导职责的保荐机构

适用 不适用

保荐机构名称	保荐机构办公地址	保荐代表人姓名	持续督导期间
国泰海通证券股份有限公司	上海市静安区新闻路 699 号博华广场	葛龙龙、雷浩	公司 IPO 项目法定持续督导期为 2021 年 4 月 27 日至 2024 年 12 月 31 日。鉴于公司募集资金尚未使用完毕，国泰海通证券股份有限公司对公司尚未使用完毕的募集资金仍需履行持续督导责任。

公司聘请的报告期内履行持续督导职责的财务顾问

适用 不适用

五、主要会计数据和财务指标

公司是否需追溯调整或重述以前年度会计数据

是 否

追溯调整或重述原因

其他原因

	2025 年	2024 年		本年比上年增 减	2023 年	
		调整前	调整后	调整后	调整前	调整后
营业收入 (元)	2,373,206,80 3.40	2,456,650,71 4.86	2,456,650,71 4.86	-3.40%	2,105,249,60 7.06	2,105,249,60 7.06
归属于上市公司股东的净利润 (元)	- 112,383,173. 38	- 87,128,895.9 4	- 87,128,895.9 4	-28.98%	- 130,870,579. 41	- 130,870,579. 41
归属于上市公司股东的扣除非经常性损益的净利润 (元)	- 176,831,832. 28	- 143,463,298. 44	- 143,463,298. 44	-23.26%	- 215,645,541. 44	- 215,645,541. 44
经营活动产生的现金流量净额 (元)	3,735,684.13	183,912,342. 98	183,912,342. 98	-97.97%	41,708,735.8 1	41,708,735.8 1
基本每股收益 (元/股)	-0.2600	-0.2200	-0.2000	-30.00%	-0.3400	-0.3100
稀释每股收益 (元/股)	-0.2600	-0.2200	-0.2000	-30.00%	-0.3400	-0.3100
加权平均净资产收益率	-2.09%	-1.55%	-1.55%	-0.54%	-2.21%	-2.21%
	2025 年末	2024 年末		本年末比上年 末增减	2023 年末	
		调整前	调整后	调整后	调整前	调整后
资产总额 (元)	7,437,798,09 8.51	7,230,360,79 6.53	7,230,360,79 6.53	2.87%	7,056,973,99 0.05	7,056,973,99 0.05
归属于上市公司股东的净资产	5,260,709,32 0.40	5,474,102,35 9.07	5,474,102,35 9.07	-3.90%	5,768,086,19 0.12	5,768,086,19 0.12

产 (元)						
-------	--	--	--	--	--	--

公司最近三个会计年度扣除非经常性损益前后净利润孰低者均为负值，且最近一年审计报告显示公司持续经营能力存在不确定性

是 否

公司报告期内经审计利润总额、净利润、扣除非经常性损益后的净利润三者孰低为负值

是 否

项目	2025 年	2024 年	备注
营业收入 (元)	2,373,206,803.40	2,456,650,714.86	其中：服务费收入 139.16 万元、销售废品废料收入 681.82 万元和销售其他业务收入 48.36 万元
营业收入扣除金额 (元)	8,693,432.78	37,082,553.17	其中：服务费收入 139.16 万元、销售废品废料收入 681.82 万元和销售其他业务收入 48.36 万元
营业收入扣除后金额 (元)	2,364,513,370.62	2,419,568,162.00	其中：服务费收入 139.16 万元、销售废品废料收入 681.82 万元和销售其他业务收入 48.36 万元

存在股权激励、员工持股计划的公司，可以披露扣除股份支付影响后的净利润
不适用

六、分季度主要财务指标

单位：元

	第一季度	第二季度	第三季度	第四季度
营业收入	629,149,972.58	608,384,907.96	626,124,015.80	509,547,907.06
归属于上市公司股东的净利润	18,921,091.71	-13,178,157.51	-12,953,086.92	-105,173,020.66
归属于上市公司股东的扣除非经常性损益的净利润	11,371,210.65	-24,545,701.23	-24,170,431.92	-139,486,909.78
经营活动产生的现金流量净额	-11,381,842.34	-20,874,668.90	-58,409,863.97	94,402,059.34

上述财务指标或其加总数是否与公司已披露季度报告、半年度报告相关财务指标存在重大差异

是 否

七、境内外会计准则下会计数据差异

1、同时按照国际会计准则与按照中国会计准则披露的财务报告中净利润和净资产差异情况

适用 不适用

公司报告期不存在按照国际会计准则与按照中国会计准则披露的财务报告中净利润和净资产差异情况。

2、同时按照境外会计准则与按照中国会计准则披露的财务报告中净利润和净资产差异情况

适用 不适用

公司报告期不存在按照境外会计准则与按照中国会计准则披露的财务报告中净利润和净资产差异情况。

八、非经常性损益项目及金额

适用 不适用

单位：元

项目	2025 年金额	2024 年金额	2023 年金额	说明
非流动性资产处置损益（包括已计提资产减值准备的冲销部分）	-350,085.49	800,048.60	-85,044.89	---
计入当期损益的政府补助（与公司正常经营业务密切相关，符合国家政策规定、按照确定的标准享有、对公司损益产生持续影响的政府补助除外）	9,279,006.49	15,969,174.01	19,549,546.43	---
除同公司正常经营业务相关的有效套期保值业务外，非金融企业持有金融资产和金融负债产生的公允价值变动损益以及处置金融资产和金融负债产生的损益	65,852,151.95	53,442,068.88	83,269,301.65	---
除上述各项之外的其他营业外收入和支出	2,500,528.86	-1,113,552.64	159,685.80	---
减：所得税影响额	12,616,801.55	11,506,488.24	16,896,739.53	---
少数股东权益影响额（税后）	216,141.36	1,256,848.11	1,221,787.43	---
合计	64,448,658.90	56,334,402.50	84,774,962.03	--

其他符合非经常性损益定义的损益项目的具体情况：

适用 不适用

公司不存在其他符合非经常性损益定义的损益项目的具体情况。

将《公开发行证券的公司信息披露解释性公告第 1 号——非经常性损益》中列举的非经常性损益项目界定为经常性损益项目的情况说明

适用 不适用

公司不存在将《公开发行证券的公司信息披露解释性公告第 1 号——非经常性损益》中列举的非经常性损益项目界定为经常性损益的项目的情形。

第三节 管理层讨论与分析

一、报告期内公司从事的主要业务

公司需遵守《深圳证券交易所上市公司自律监管指引第 4 号——创业板行业信息披露》中的“医疗器械业务”的披露要求

（一）公司主要业务概况

公司自成立以来大力深耕医疗器械及耗材领域，专注于从事高品质一次性健康防护用品、医用无菌器械、生命支持综合解决方案等产品的研发、生产与销售。伴随着国家医疗技术的不断提高、全民健康理念的持续提升、人口老龄化的加速到来，以及健康需求的多元化趋势，医疗器械行业迎来新的发展机遇。经过多年的产品研发、市场开拓和投资并购，公司已拥有或在建河北唐山、江西九江、江西宜春、广西桂林、广东深圳等境内制造基地和印度尼西亚、泰国两处海外制造基地，相关产品先后通过了美国 FDA 认证、欧盟 CE 认证、ISO9001 国际质量体系认证、ISO13485 国际质量体系认证等，并远销全球 100 多个国家和地区。目前，公司被中国出口信用保险公司评为 V 级客户，已成为集医疗器械研发、制造、销售和服务为一体的国家高新技术企业，并入选国务院国资委国有企业世界一流专业领军培育企业名单。公司四大事业部业务概况如下：

1. 健康防护事业部

健康防护事业部主要从事高品质丁腈手套、天然乳胶手套、PVC 手套、聚异戊二烯（PI）手套、防辐射手套等手套和避孕套的研发、生产与销售。公司是国内最大的医用检查手套、手术手套生产商之一，也是目前国内仅有的能够规模化生产 PI 手套，以及少有的能够规模化生产避孕套的厂商。经过多年的经营积累、自主创新和横向并购，已经拥有了行业前沿的技术壁垒优势和创新能力，能够开发出几乎全品类的一次性健康防护手套，可满足客户对手套材质、性能、规格、型号、颜色等多种要求，在技术、规模和行业知名度等多方面处于行业领先地位。

报告期末，公司拥有不同种类丁腈、PVC 等防护手套产能 260 亿只，天然乳胶医用手套产能 5 亿副，并具备 PI 手套、防辐射手套、脱蛋白手套、双层双色和湿手穿戴手套等产品的批量生产能力，生产技术和能力位居全球行业前列。其中，公司生产的 PI 手套具有不含过敏蛋白、物理性能卓越等优点，产品毛利率水平高，竞争格局良好，将对公司经营业绩提升产生积极正向影响。随着公司在创新产品研发、工艺优化、成本控制、质量改进方面的持续不断投入，公司行业头部企业的地位将进一步巩固，并不断推动 ZHONGHONGPULIN、Medispo 和 Medizero 等国际化品牌的打造。公司依靠多年积累的健康防护手套领域的丰富生产经验和优异管理水平，能够持续不断研发并推出新产品，拓展公司未来成长空间。

公司可批量生产 100 余款不同品类避孕套产品，满足不同场景各种需求并基本实现了全品类避孕套产品的生产和销售。公司不断加强营销力度，“倍力乐”品牌已成为天猫、快手等平台的知名品牌，销量位居前列。与此同时，公司着力打造“中红”高端避孕套品牌，已研发出“中红 001 系列”、“倍力乐 001”系列高端避孕套产品，对标某著名国际品牌“001”产品，通过体系化的营销打法推动高端避孕套产品国产化替代。此外，公司凭借强大研发能力，还推出“中红舒肤系列”“中红舒肤系列-香氛款”“中红乳胶系列”等不同系列产品差异化满足高端用户需求。公司将增强 C 端产品品牌影响力，致力于将公司打造成为全球避孕套中国品牌领航者。

未来，公司将夯实健康防护事业部，稳住手套基本盘，保品质、保产量、保销量，加快研发新品，探索延伸产业链，积极布局海外产能，持续加大在高端品类手套和避孕套等领域的布局与创新，在现有销售渠道或终端上叠加更丰富的产品品类，为经销商和终端客户提供更全面的服務，提升公司品牌影响力，将公司打造为全球医用手套品类最齐全的供应商，全球最具竞争力的医用手套“智”造者。

2. 安全输注事业部

安全输注事业部主要布局注射器、输液器、留置针、采血管等输注器械相关产品。该产品与公司原主营的健康防

护事业部产品可通过研发、销售等业务相互赋能，协同发展。安全输注业务助力公司实现了产业赛道扩张，将公司产品线从丁腈、PVC 等健康防护领域，拓展到安全输注领域，增加公司营收的同时有效弥补公司单一行业产品抗市场波动风险能力不足的短板。随着技术的发展、医疗需求的提高、市场竞争的加剧以及国家政策的导向，报告期内，输注类医疗器械市场将逐渐向具有核心竞争力的企业集中。公司通过长期在医疗器械领域的积累耕耘，已在国内占据一定市场规模，处于细分行业头部位置。子公司科伦医械安全输注产品参加带量采购项目中标将有利于促进公司相关产品进一步开拓市场，提升输注产品市场份额。

未来，公司将做稳做强安全输注业务，坚持持续创新的经营理念，拓宽医疗器械的产业布局，实现公司在医疗器械领域的快速发展。安全输注事业部将继续在输液港等高端有源产品管线上做布局，展开对拥有互补类产品或行业高附加值大单品、研发实力强劲的企业投资或收购，实现安全输注事业部多品类协同高效发展。通过自主研发和委外等多种方式，积极发展布局高毛利产品线，将公司打造成为高端精密输注头部制造商。

3. 创新孵化事业部

为打造公司在医疗器械及耗材行业深度变革环境下的长期竞争力，公司确立了“全面拥抱创新”的发展策略。创新孵化事业部旨在通过创新产品研发、高技术新产品投资并购孵化等方式，助力公司占领产业风口，为公司发展打造梯度化的增长点。目前，创新孵化事业部主要布局输液泵、注射泵、输液信息采集系统、一次性使用医用温度传感器、一次性使用无创脑电电极、无创血压袖带、桡动脉压迫止血带等产品与设备，并储备了一批具有较强创新属性的后备项目或产品。

公司与子公司迈德瑞纳在供应链资源、国内外渠道、技术研发及高端人才等方面具备高度互补性，可有效发挥资源整合优势。报告期内，迈德瑞纳深耕核心客户，加速新品认证与海外业务落地，在美国兽用泵市占率位居头部，并进一步开拓中亚、南美等海外输注泵市场。为建立长期战略合作伙伴关系，公司参股投资为麦科技，引入其体温检测、心肺康复相关产品，相关产品技术领先优势明显。为麦科技作为体温监测市场的头部企业，其推出的健康管理软件小麦数康已实际应用人工智能大模型，通过体温数据收集及处理，可以预测病症及体温变化趋势，在术中智能预测低温并触发温毯反馈维持正常体温；为麦科技的心肺康复管理平台，深度融合人工智能引擎，通过实时分析多维度生理数据与康复依从性，生成个性化干预方案并动态优化，积极尝试心肺康复领域精准化、预见性智慧医疗管理。同时，公司与金成锐医疗签订代理经销协议，开展全面合作，金成锐医疗授权公司为其经销一次性使用有创压力传感器、一次性使用无创脑电电极、一次性使用医用温度传感器、无创血压袖带、桡动脉压迫止血带等产品，其中一次性使用脑电电极用于采集传输人体的脑电生物信号，通常用于反映患者麻醉深度，为临床的诊断和治疗提供客观的依据。

在 AI 技术加速渗透、人口老龄化到来、机器人技术快速迭代、医疗与消费场景融合等大趋势下，除现已布局的产品及方向以外，公司创新孵化事业部将持续关注 AI 与智能医疗、脑机接口、智能康养护理等技术方向，通过投资并购等方式积极布局，为公司长期发展和价值提升奠定基础。

4. 国际发展事业部

结合当前国内医疗器械耗材行业所面临的客观情况以及美国关税阻碍，公司确立了“全面面向出海”的发展策略。公司国际发展事业部主要统筹公司海外资源的整合利用，包括海外生产基地的管理、海外市场的开发及产品销售、海外客户或产品商业 BD 合作对接、海外投资并购项目推进等。报告期内，公司先后审议通过印度尼西亚生产基地一期 20 条丁腈手套生产线项目和泰国生产基地一期 10 条丁腈手套生产线项目，以及收购泰国 SEA3 公司 75% 股权项目；同时，报告期内公司积极探讨评估新项目、新产品的海外销售模式及销售计划，通过最大化公司海外资源利用来为公司创造新的发展机遇。国际化战略深入落实有利于公司积极应对当下国际环境变化以及国内医疗器械耗材行业政策变革，有利于为公司快速扩张和盈利能力提升打开新局面，巩固公司在行业内的头部地位；有利于公司可持续发展，有效增强企业的抗风险能力，提高公司综合竞争力。

（二）主要产品及其用途

报告期内，公司经营的产品主要包括：丁腈手套、天然乳胶手套、PI 手套、PVC 手套、避孕套、安全输注器械、输注泵、无线持续监测传感器及探头、一次性使用无创脑电电极、一次性使用医用温度传感器、无创血压袖带、桡动脉压

迫止血带等产品，主要产品介绍如下：





健康防护事业部——医用检查手套：适用于医院的临床检查，防止患者和医生之间的交叉感染。		
主要产品	材质	图片
医用检查手套（丁腈）	丁腈橡胶	
医用检查手套（乳胶）	天然橡胶	
医用检查手套（PVC）	聚氯乙烯	
健康防护事业部——一次性防护手套：适用于家居清洁、家庭护理、化学实验、美容美发、园艺种植等个人防护。		
主要产品	材质	图片
丁腈防护手套	丁腈橡胶	
PVC 防护手套	聚氯乙烯	
健康防护事业部——乳胶外科手套及聚异戊二烯（PI）手套		
主要产品	产品特点	图片
麦迪斯高标无粉手套	针孔水平小于 AQL1.0，无粉表面，杜绝粉末污染。	
麦迪斯脱蛋白手套	采用业内超前的分解脱离蛋白技术，大大减少天然乳胶制品中的蛋白质含量，充分减少过敏源，降低乳胶过敏人群的风险。	





<p>麦迪斯聚异戊二烯 (PI) 手套</p>	<p>采用超软聚异戊二烯配方，不含天然橡胶胶乳，适合乳胶过敏人群。柔软亲肤无刺激，提供舒适且安心的防护屏障。</p>	
<p>麦迪斯双层双色手套</p>	<p>内层使用绿色或（蓝色）超薄手套，外层使用纹理乳白手套，利用双层手套的负压效果，外层手套一旦破漏，表面就可以快速显影。多用于骨科、电外科、艾滋病、肝炎等高风险手术。</p>	
<p>麦迪斯 KBD 手套</p>	<p>具有对抗多种病毒的效果，可以减少多种病毒和细菌附着于手套表面，在有效保护医护人员的同时减少手术创口的感染。适用于高危易感染手术。</p>	
<p>麦迪斯医用射线防护手套</p>	<p>该产品以优质天然乳胶为原料，添加纳米新型防辐射材料（无铅）制成。经过特殊的工艺加工处理，不仅防辐射性能好（铅当量>0.025mmPb），且产品触感柔软便于穿戴。适用于介入放射科、骨科、心血管内科等操作需辐射引导或手部暴露于辐射野的科室</p>	
<p>麦迪斯加长加厚手套</p>	<p>该产品额外的厚度，使其具有良好的抗磨损和耐刮擦能力，加长部分能够完整包裹至接近肘关节部位，提供更全面的防护。褐色外观 有效减少手术眩光，使辨识更清晰，降低使用者的视觉疲劳。</p>	
<p>健康防护事业部——一次性使用避孕套</p>		

主要产品	产品特点	图片
<p>超薄系列 (聚氨酯 001 避孕套)</p>	<p>聚氨酯合成技术及颠覆性水脱型工艺，舒适感与乳胶不相上下，韧性却成倍提高。拉伸性能强于行业标准，解决了全球聚氨酯避孕套干脱的各类弊病。</p>	
<p>全尺寸系列 (全尺寸避孕套)</p>	<p>倍力乐拥有市面最全尺寸系列避孕套，内附赠的测量卡拥有国家专利保护。全系列共有七款规格型号，从 46、49、50、52、53、55、58 到 65。</p>	
<p>玻尿酸系列 (003 无氧玻尿酸避孕套)</p>	<p>倍力乐 003 玻尿酸系列，采用纳米级渗透技术，超小分子玻尿酸深度补水滋养。无氧洁净黑科技专利加持，使病菌与之接触时被脱氧、膜体被正电荷刺破的双重作用下，形成“接触性死亡”，恢复病菌的平衡清洁模式，呵护女性健康。</p>	
<p>防护系列 (华盾高阻隔避孕套)</p>	<p>倍力乐华盾系列避孕套可以物理灭活 99.7% 艾滋病毒，通过三层防护结构，有效杜绝“渗透+传播”、阻隔艾滋病毒。将天然乳胶的弹性及舒适性，与改性聚氨酯的阻隔性进行复合同时做到超薄在全世界都是技术难题。倍力乐通过长达 8 年的研发，于 2012 年获得发明专利，2019 年生产出第一只阻隔避孕套。</p>	

<p>强化系列 (倍力乐高潮套)</p>	<p>倍力乐高潮套，添加草本植物精华【倍力乐快感因子™】。激活组织神经末梢细胞，提高敏感度，放大快感。</p>	
<p>手指套系列 (LES-S/M 避孕套)</p>	<p>倍力乐手指口袋计划经典款，市面首款分尺码指套，无氧玻尿酸专利技术，比普通玻尿酸更滋润、深度清洁。净护洁净，拥有抗病毒专利认证，有效抵御病毒入侵。</p>	
<p>中红 001 系列·避孕套</p>	<p>标准检测 0.01 超薄，采用水性聚氨酯材料、水脱工艺，柔软有韧性，无异味。</p>	
<p>中红 001 系列·避孕套大码</p>	<p>采用医用级材料，针对不同尺码量身定制，大有不同，舒适不勒，亲肤不致敏。</p>	

<p>中红 001 系列·升级款 001 避孕套</p>	<p>采用进口小分子高密度硅油，润滑不易干涩，清爽易吸收，清洗不黏腻。</p>	
<p>中红 001 系列·乳胶款</p>	<p>0 硅油添加，长效补水保湿，紧密贴合防脱落。</p>	
<p>中红乳胶系列·面膜套</p>	<p>添加 800mg 高纯度玻尿酸，肤感贴合水润，清爽易清洗不黏腻。</p>	
<p>中红乳胶系列·物理延时</p>	<p>采取物理降敏，添加热感因子玻尿酸专利技术，科学延时。</p>	

<p>中红乳胶系列·避孕套</p>	<p>添加 2080 个密集颗粒，打造全身 3D 立体环绕，采用猫舌仿生技术提升酥麻体验。</p>	
<p>中红乳胶系列·003</p>	<p>舒适体贴，裸入体验，纯净 0 添加温和不刺激。</p>	
<p>安全输注事业部</p>		
<p>主要产品</p>	<p>产品特点</p>	<p>图片</p>
<p>一次性使用精密过滤输液器</p>	<p>多种材质，多种配件规格，满足临床不同输液需求；采用聚醚砜材质过滤膜，可选过滤孔径 0.2-5 μm，微粒滤除率≥95%；排气天窗设计，内嵌透气阻液膜，可自动排出过滤盘上端空气；过滤盘采用膜式自动止液，液体自动止于过滤盘下端，防止空气栓塞。</p>	
<p>一次性使用无菌注射器</p>	<p>优选医用级粒料，无菌无热原；全新注塑工艺，材质透明均一；针尖三面打磨，疼痛刺激轻微；纸塑包装，透气阻菌，保护护患健康。</p>	

<p>一次性使用静脉留置针</p>	<p>整体密闭设计，有效防范血源性污染，降低职业暴露的风险；三斜面背刃钢针及多道硅化工艺，减少病患疼痛，更快的回血速度；防针刺功能通过特殊的针管和卡座实现，不改变原操作习惯，减少职业暴露；规格齐全，18-26G 可选；耐高压型号可承受 350psi 压力，适用于高压造影；采用优质软管，自动软化，生物相容性好，降低不适感；更小创口，保护血管，提高穿刺成功率；透明胶垫式肝素帽设计，加药或封管时，能清晰看见针尖位置，避免职业暴露。</p>	
<p>一次性使用雾化器</p>	<p>杯体材质选用优质的聚丙烯 PP 材质，不含塑化剂，确保产品安全性；出雾柔和，雾粒均匀，雾化安全；$1\mu\text{m}$-$5\mu\text{m}$ 的雾化颗粒 86% 以上，沉淀在有效部位的药物更多，治疗效果更显著；独特杯体设计，残液量小，提高药物利用率。</p>	
<p>一次性使用真空采血管</p>	<p>真空度稳定，解决因采血管真空度过高或过低而引起标本溶血、标本量不足的问题；优质抗凝效果，优选高品质添加剂，改良喷雾干燥技术，超净化水剂，确保抗凝效果，解决因抗凝效果差及添加不均匀而引起的标本凝血问题；A 型采血针，满足临床普适需求，操作灵活，容易控制，防止交叉感染的风险。</p>	
<p>一次性使用鼻氧管</p>	<p>充分湿化，安全吸氧，气泡小，增加湿化面积，显著提高湿化效率；整套无菌，杜绝二次污染，避免交叉感染；无菌湿化液，湿化液为无菌水，不含任何添加剂；噪音小，提高湿化效果，提高患者舒适度。</p>	

<p>一次性使用硅胶导尿管产品</p>	<p>超滑亲水涂层，具有良好的亲水性与润滑性，温和不刺激，抗污防沉淀，减少感染风险；优质硅胶材质，生物相容性高，柔软无刺激，留置时间最长可达 28 天，内腔畅通不易堵塞，提供儿童、成人男/女多种型号，贴心满足不同需求。</p>	
<p>创新孵化事业部</p>		
<p>主要产品</p>	<p>产品特点</p>	<p>图片</p>
<p>90 系列输注泵</p>	<p>7 英寸触摸电容屏、隐藏式提手；高精度输液精度：$\leq \pm 4.5\%$、高精度注射精度：$\leq \pm 1.8\%$；输液泵拥有电动门和电动止液夹、注射泵采用电动推拉杆设计；高防尘防水等级 IP44；可叠加设计，泵与泵堆叠级联。</p>	
<p>输液信息管理系统</p>	<p>实时显示输液状态，及时了解设备信息。可动态监控不少于 30 个床位，为医护人员大大减轻工作量，设置好参数自动输注，无需干预，让护理工作更加便捷。一根电源线集中供电，节省空间。</p>	
<p>医用升温毯+末端循环加热装置</p>	<p>在围术期（术前、术中、术后）对患者进行体表加温治疗，防止病人体温降低或减少病人因寒冷引发的不良反应。配合末梢循环加热系统的使用，可有效提升患者核心温度，维持病人的正常体温，预防围术期低体温的发生。</p>	
<p>鼓膜温无线传感器</p>	<p>无线无创可穿戴，数据可回顾；术前、术中、术后核心温度，全程监测；术后可以带着传感器到恢复室乃至病房，继续监测。真正实现术前、术中、术后围术期全程监测。 适配市面上绝大多数品牌及型号的监护仪，以 $\pm 0.1^{\circ}\text{C}$ 的测温精准度，监测鼓膜部位核心体温，无创监测，减少术中因体温监测导致的鼻出血风险。</p>	

<p>一次性使用无创脑电电极</p>	<p>与麻醉深度监测设备配合使用，用于采集传输人体的脑电生物信号，为临床的诊断、治疗提供客观的依据。适用于麻醉科、ICU 等需要进行“麻醉深度电生理监测”的科室。</p>	
<p>一次性使用医用温度传感器</p>	<p>与具有体温监测功能的多参数监护仪配套，用于采集和传递患者的体温。适用于全麻手术或重症监护等需要进行持续体温监测的科室。环氧乙烷灭菌，无菌产品；对体温变化反应灵敏，测量数值精准度高；一次性使用，避免交叉感染，符合院感要求；每 5cm 一个刻度值，标示清晰，便于识别插入深度(体腔式)。</p>	
<p>无创血压袖带</p>	<p>通过血管收缩扩张对袖带内胆的压力采集和传递人体血压信号。适用于手术室、重症监护病房、新生儿科、心内科等需要进行血压监测的科室。单一患者使用，避免交叉感染。柔软舒适，长时间使用不会对皮肤造成危害。规格齐全，适用新生儿、儿童、小成人、成人不同人群。</p>	
<p>桡动脉压迫止血带</p>	<p>主要用于加压包扎，达到消除腔隙，临时止血(非动脉止血)的目的。人体工学设计，保证尺动脉血流正常，且方便固定。弹性体柔软，透明，易于观察，安全舒适；弹力加压带松紧可调节，操作方便。</p>	

(三) 公司主要经营模式

采购方面，采购内容主要包括原材料、设备及耗材、能源等，采购负责人根据生产经营情况需要，确定由母公司统筹实施或由各分、子公司下设采购相关部门分别实施。生产方面，采取“以销定产，适当库存”的生产模式，生产计划按照订单数量及销售计划制订。销售方面，主要包括 ODM 直销模式、经销模式及线上电商销售模式等。研发方面，公司采用内部自主创新与外部合作共创相结合的方式，公司下设唐山研究院、上海研究院、宜春研究院、深圳研究院、桂林研究院、海南公司“五院一司”，负责相关产品的研发和注册，并与国内知名高校或研究机构开展深入的合作。

(四) 主要业绩驱动因素

1. 民众健康意识提升、所处行业不断发展

随着人们对健康防护问题的日益关注，全球丁腈手套等市场需求量不断增加。加之相关配套政策的推动，医疗器械行业的市场规模不断扩大，医疗器械行业相关产品将面临新的市场机遇，为公司医疗器械相关主营产品带来更大的市场发展潜力，凭借技术、渠道和人才优势，公司在细分市场领域的占有率有望得到进一步提升。

2. 赛道拓展持续推进、产品矩阵不断完善

中红医疗一次性丁腈手套以其优质的品质及丰富的品类持续保持国内头部位置；恒保健康创新优势明显，其旗下众多手套产品在全国乃至全球都具有重要的地位且市场潜力巨大，其避孕套系列产品占比在国内市场位居国产品牌头部，具有较高的毛利水平；迈德瑞纳核心研发人员具有多年丰富的研发工作经验，可助力泵类产品的迭代及第二曲线产品的开拓，并布局将 AI 技术应用于输液信息采集系统等产品，保持市场竞争力；科伦医械立足产品结构向高端化布局，针对不同产品订单推进委托、受托生产。未来公司将通过投资并购继续拓展新赛道，扎实推进新赛道创新类产品落地。公司产品矩阵通过内涵发展和外延并购等方式不断完善，使得公司在市场中的竞争力逐步凸显。

3. 销售团队优化整合、内外销市场持续开拓

公司内销团队通过下沉院端等方式攻坚克难，业务开拓实力不断增强，并且大力推广自主品牌，极大助力了公司国内业务的市场布局和整体业务水平的提升。同时，外销团队积极扩展非美市场，丰富海外市场销售品类将为后续公司业绩向好打下坚实基础。

4. 实现产能破局出海，大力拓展商业版图

报告期内，公司审议通过收购泰国 SEA3 公司 75% 股权项目的议案，成功实现防护手套产能出海，并审议通过印度尼西亚生产基地一期 20 条丁腈手套生产线项目和泰国生产基地一期 10 条丁腈手套生产线项目，深入落实国际化战略，有利于公司积极应对当下国际政策环境变化，提升海外业绩贡献。

（五）报告期公司经营情况

报告期内，公司不断充实健康防护事业部、安全输注事业部、创新孵化事业部及国际发展事业部，优化拓展产品赛道布局，践行经营大于管理的理念，通过内生增长和外延投资相结合的方式，提升公司抵抗不确定风险的能力，综合竞争力持续提高。

1. 生产方面

公司拥有河北唐山、江西九江、江西宜春、广西桂林、广东深圳、印度尼西亚、泰国等制造基地，可生产各种型号的丁腈手套、PVC 手套、天然乳胶医用外科手套、PI 手套、避孕套、安全输注产品、输注泵等产品，既可确保供货的稳定性，又可充分满足不同客户产品多元的需求。报告期内公司生产基地推进管理精细化，全流程施行 SOP 管理，优化原辅料管理体系、完善运营与供应链系统，自动化应用升级，技术改造提质，产品品质精益求精，降本增效效果显著。

同时，公司积极推进海外生产基地的投资建设，分散供应链风险，对冲关税影响，并以此为契机，扩大产业规模，提升行业位势。

2. 销售方面

公司在一次性健康防护手套领域深耕多年，拥有经验丰富的销售人才队伍，产品远销美洲、欧洲、亚洲、非洲等多个国家和地区，客户广泛且黏性强，与子公司科伦医械、恒保健康、迈德瑞纳具有较强的协同性和互补性。海外市场方面，公司着力增强客户粘性，在努力保持原有市场地位的同时，继续努力开拓南美、中亚、东南亚等新兴市场。国内市场方面，公司联合经销商与诸多大型三甲医院等医疗机构建立合作关系，通过优化销售方式、优化绩效政策、优化销售结构和优化产品组合等手段提升销售水平、拓展自有品牌，国内销售规模持续提升。

公司已形成“一中心、三支点、八大区”的营销格局，具体指以北京为中心，以 Americas 美洲、EMEA（欧洲、中东、非洲三地合称）、Pan-Asia 泛亚地区为三支点，以华东大区、中原大区、华北大区、东北大区、华南大区、华中大区、西南大区、西北大区为八大区，形成全方位的营销覆盖格局，助力公司销售市场的开拓。此外，报告期内公司在国内贸易本部下增设宠物医疗部、电商部，着力瞄准专属领域，整合资源提升质效。

3. 研发方面

公司高度重视研发工作。截至本报告期末，公司共有 240 项专利，其中发明专利 64 项，实用新型专利 128 项，外观设计专利 48 项。公司共持有二类、三类医疗器械注册证 76 项，其中二类医疗器械注册证 48 项，三类医疗器械注册证 28 项。公司通过研发与生产相结合，已经在新材料、新工艺、设备自动化等方面取得了新的突破。在新产品研发方面，公司在报告期内研发了 3.2 克 6N 及超柔等多种高附加值手套，部分已经投入市场。子公司迈德瑞纳研发团队凭借多年的行业研发经验和科学流程，新品研发认证提速，进一步提升了公司的整体研发实力。为打造高端生殖健康品牌，公司投入大量资源研发“中红”品牌高端生殖健康产品，初见成效。此外，公司将继续以战略合作、项目攻关、联合研发等方式，创新研发，持续赋能发展，进一步增强公司的研发能力和成果转化效能。

二、报告期内公司所处行业情况

公司主要从事高品质一次性健康防护用品、医用无菌器械、生命支持综合解决方案等产品的研发、生产与销售，属于医疗器械行业。

随着全球经济的不断发展和医疗技术的持续进步，民众健康防护和保健意识逐步增强，各国医疗保障体系逐步完善和优化，全球医疗大健康产业的市场规模保持稳定增长。近年来，各主要国家更是将医疗科技上升到国家战略的高度，相继出台技术研发支撑、成果转化、审批、定价、知识产权保护等保障政策。

2025 年 3 月，2025 年政府工作报告指出，要“深入推进制造业‘增品种、提品质、创品牌’工作，加强全面质量管理，打造名品精品、经典产业”，为传统制造业指明了从“传统制造”向“新质智造”跨越的清晰路径。同时在强化基本医疗卫生服务章节提到“优化药品和耗材集采政策，强化质量评估和监管”“支持创新药和医疗器械发展”，在完善社会保障和服务政策章节提到“积极应对人口老龄化，完善发展养老事业和养老产业政策机制，大力发展银发经济。加快发展智慧养老。推进社区支持的居家养老，强化失能老年人照护，加大对老年助餐服务、康复辅助器具购置和租赁支持力度，扩大普惠养老服务，推动农村养老服务发展”，相关政策有利于推动医疗器械行业提质增效、创新发展、规范运行与长期可持续发展。

2025 年 7 月，国家药品监督管理局发布《关于发布优化全生命周期监管支持高端医疗器械创新发展有关举措的公告》提出优化特殊审批程序、完善分类和命名原则、持续健全标准体系和进一步明晰注册审查要求等十大支持举措，以完善审评审批机制，加强全生命周期监管，全力支持高端医疗器械重大创新，促进更多新技术、新材料、新工艺和新方法应用于医疗健康领域，更好满足人民群众健康需求，提升我国高端医疗器械国际竞争力。

2025 年 12 月，为落实《关于全面深化药品医疗器械监管改革促进医药产业高质量发展的意见》（国办发〔2024〕53 号），国家药品监督管理局发布《优先审批高端医疗器械目录（2025 版）》，对目录内产品的注册申请实施优先审批，由医疗器械技术审评中心审核后公示，无异议即进入优先通道，加快审评进度，助力高端医疗器械加速落地应用。

为顺应政策红利加持下医疗器械行业快速发展的大势，公司在医疗器械行业积极广泛布局，设立健康防护、安全输注、创新孵化和国际发展四大事业部。根据各类产品的用途和发展特点，本报告将按照一次性健康防护手套、安全输注类产品、避孕套产品、生命支持产品等顺序，介绍相关行业发展情况。

（一）一次性健康防护手套

一次性健康防护手套根据使用材料可分为丁腈、PVC、天然乳胶、聚异戊二烯、氯丁及其他类别，根据品质等级和用途可分为医疗级和非医疗级。医疗级手套需满足目标国家医疗市场质量认证体系或准入标准，主要用于医疗检查、医疗护理、外科手术等领域；非医疗级手套技术规格及品质标准低于医疗级手套，主要应用于食品加工、电子化工、家庭日用清洁卫生等领域。医疗级手套在针孔率等核心技术指标方面较非医疗级手套要求更高，能够以较高的出品率稳定产出符合医疗级要求的手套产品的企业，通常具有更强的市场竞争力。根据产品市场特点，本报告将按照丁腈和 PVC、天然乳胶、聚异戊二烯和其他手套的顺序，分别介绍相关子行业情况。

（1）丁腈和 PVC 手套

目前全球丁腈和 PVC 手套的消费者主要集中在美国、欧洲、日本等发达国家和地区，医疗级手套是欧美日等发达国家用于健康防护最为普及的一次性医疗器械消耗品之一。2020 年初至 2021 年上半年，由于国际性突发事件，丁腈手套

和 PVC 手套出现严重供不应求，相关产品价格不断飙升。在巨大利润的驱动下，国内外手套生产商开始加大扩产力度，叠加新进产能的涌入，全球产能快速扩张。2021 年下半年开始，随着行业需求高点回落和新建产能的陆续释放，整个行业开启了去库存、清理落后产能的进程，产品价格和产能利用率迅速回落，全球手套生产商开始出现业绩大幅下滑。2024 年随着落后产能的逐步退出和全球需求稳定增长，全球丁腈手套市场开始呈现回暖迹象，国内生产厂商在手订单充足。2025 年以来，受美国关税政策大幅调整影响，国内一次性防护手套生产厂商几近丧失美国市场。各厂商将订单全力向欧洲、日韩、南美、中东等非美市场有效转移，但对丁腈手套市场价格造成冲击，直至报告期末方始回暖。长期来看，随着人民健康意识的不断增强和新兴市场的发展，现有市场的增量需求和新兴市场庞大的人口基数将为丁腈手套生产商带来巨大的市场空间。

（2）天然乳胶手套

天然乳胶手套具有弹性好、拉伸性强、贴合性好、舒适度高、不易破损等优点，受到消费者的喜爱。但天然乳胶中含有蛋白质过敏原，部分人群使用后会出现过敏症状，如轻度乳胶过敏的症状是皮肤发痒、发红或发肿，严重的会导致心脏病等致命过敏反应。因此过敏人群会选择使用丁腈、PVC、聚异戊二烯等材料手套作为替代。目前，天然乳胶手套产品的消费者主要分布在中国、东南亚、南美、欧洲、非洲等区域。2020 年国际性突发事件发生后，大量医院和非医疗机构将天然乳胶手套作为战略物资储备，部分国家天然乳胶手套产品供不应求，中国和马来西亚等国的手套生产商均实施了一定程度的产能扩张。2023 年上半年，随着新建产能的陆续投产和市场需求发生重要变化，全球主要市场天然乳胶手套需求量迅速下降，叠加主要经销商和医疗机构等库存水平较高，全球市场销量和价格均出现明显下滑，伴随着天然乳胶外科手术手套需求的增长，预计后续天然乳胶外科手术手套市场将逐步企稳回升。

（3）聚异戊二烯和其他手套

聚异戊二烯手套耐用性高，具有高抗穿刺性、抗撕裂性和耐磨性，是一种“类似天然乳胶”的合成材料手套。该类手套不含乳胶蛋白，可有效解决部分医务人员乳胶蛋白过敏问题。在弹性方面，聚异戊二烯是最接近乳胶的材料，具有很高的弹性记忆，能提供很好的舒适度和贴合度。因为较高的技术壁垒、市场壁垒和较大的取证难度，除本公司外，全球仅有少数几家企业能够批量生产并销售聚异戊二烯手套，市场竞争格局良好，产品利润水平可观。随着全球经济的不断发展，具备成本优势的聚异戊二烯手套生产商具有较大的成长空间。

除前述品种外，手套品种还包括氯丁手套、脱蛋白手套、医疗防辐射手套、防核辐射手套、湿手穿戴手套、双层双色手套等类型，适合应用于特定的场景。未来，掌握多品种手套量产技术的生产厂商将拥有更强的市场优势。

（二）安全输注产品

公司生产的注射器、输液器、采血管和留置针等产品，属于安全输注类低值耗材领域。作为使用广泛、消耗量大的医疗器械，全球医用耗材市场需求长期保持稳定增长。我国安全输注类耗材在低值医用耗材市场中占比最大，行业发展已进入稳定增长的相对成熟阶段。通常，安全输注类产品市场容量与医疗机构诊疗人次数，尤其是需住院治疗人次数密切相关。根据 QYResearch 相关研究结果，我国安全输注行业主要呈现三大发展趋势：行业集中度提升，向更多应用场景延伸，高端化、智能化和安全化。从政策层面看，近年来国家和地方相关机构对国产医疗耗材使用的支持力度不断加强，部分省市医保局将通过建立医保支付标准和集中采购协同机制，支持国产耗材的研发和使用。随着国家医保控费改革的深入推行以及安全输注类产品的集采招标常态化，资金实力强、技术储备雄厚、创新研发实力强的企业将占领更大的市场份额，市场空间广阔。

（三）避孕套

避孕套主要用于两性互动过程中，以非口服药方式，通过物理隔绝阻止精子和卵子结合，防止人体受孕的产品。作为避孕工具，避孕套和其他方式相比有着使用方便、无副作用、避孕成功率高等优势。根据使用材料，避孕套可分为天然乳胶避孕套、聚氨酯避孕套、聚异戊二烯避孕套等；根据功能可分为超薄、润滑、延时、高潮等品类。目前国产品牌市场占有率比较低，优质的国产品牌避孕套产品具有很大的市场潜力和国产替代空间。

（四）生命支持产品

公司生产销售的输注泵、输液信息采集系统和无创体温监测管理系统属于生命支持类产品。输注泵分为输液泵和注射泵，分别与输液器、注射器配套使用，供医院对患者进行准确输注液体或药物时使用。输注泵类产品主要适配于院端 ICU 病房，根据 2020 年版《重症医学科建设与管理指南》，ICU 病床均应配置输液泵、注射泵等。2023 年 6 月，国家卫健委、国家中医药局共同下发《关于印发进一步改善护理服务行动计划（2023—2025 年）的通知》（国卫医政发〔2023〕16 号），指出要全面提升医疗质量安全水平，保障临床护理工作所需的设备设施配备到位和及时维护，其中设备包括输注泵等基础设备。

“体温、血压、脉搏、呼吸、疼痛”共同构成了生命五大体征，保持体温恒定是保证机体新陈代谢和正常生命活动的必要条件，而体温异常可引起代谢功能紊乱甚至危及生命。围手术期需要重点关注患者的核心体温。常用的核心体温监测部位包括肺动脉、食管下段、鼻咽部、鼓膜、直肠内等，其中因鼻咽部和鼓膜温度较易获取而更为常用。临床上快速、精确、舒适的体温监测方法如电子体温计和红外线体温计等，已逐渐将传统的水银体温计淘汰。电子体温计较为常见，但置入温度探头可能导致患者不适。红外线体温计最常用于鼓膜温度测定，反应迅速且与核心体温具有较好相关性，但无法实现连续测量。无创体温监测系统的最大优势是可通过无线技术把连续体温数据接入监护仪，便于建立连续的体温管理数据库，可为后续公司的“AI+医疗”战略布局奠定基础。2023 年 8 月，国家卫生健康委办公厅开展“手术质量安全提升行动”，并特别指明需“降低手术麻醉期间低体温发生率，加强全麻患者术中体温管理，积极采取术中主动保温措施，防止患者失温”。2024 年 10 月，中华护理学会发布《成人术中非计划低体温预防与护理》团体标准，规定了成人术中非计划低体温管理的基本要求、风险评估、预防措施、低体温发生后的处理措施，于 2025 年 1 月开始实施。无创体温监测管理系统及系列产品因其无创、连续监测的特性，正不断得到更多的关注，市场前景广阔。

三、核心竞争力分析

（一）国资背景优势

中红普林集团为公司控股股东，股权穿透后公司实际控制人为厦门市国资委，厦门国贸控股代其履行实控人职权。在产品质量方面，公司作为国有控股上市公司，一直以来注重客户体验感和公司品牌形象，对产品品质要求极高，从原材料采购等源头上保障了公司产品品质及行业的良好口碑。在合规管理方面，公司遵守证监会、交易所相关法律法规，严格把控信息披露质量和公司规范运作，同时接受厦门市国资委监督指导，严守合规红线，使得公司在经营和管理中更加注重战略稳健性和流程合规性，具有稳健的持续经营能力。

（二）产品优势

经过多年试验探索、研发创新和技术积累，公司在各类产品的生产过程中形成了严格按照国内或国际标准设计的科学有效的全流程生产体系和质量控制体系。可从技术、生产和管理方面确保产品的品质，实现产品生产线的全流程实时化管控，涵盖研发、设计、采购、制造到交付等所有环节。公司先进的技术、设备和工艺优势确保了高品质的交付，打造优质的公司口碑。在一次性健康防护手套方面，公司具备批量生产丁腈、PVC、PE、天然乳胶、脱蛋白等医疗检查手套，天然乳胶、聚异戊二烯、防辐射、双层双色、湿手穿戴等医疗外科手套的能力，正努力将自己打造为中国医用手套品类最齐全的供应商；在泵类相关产品方面，公司在既有注射泵、输液泵等迭代更新基础上，将进一步扩充兽用泵等国内外应用场景；在避孕套方面，恒保健康旗下“倍力乐”拥有百余款涵盖多种材料、实现多种功能、应用于多种场景的避孕套品种；中红生殖旗下“中红”品牌系列避孕套立足高端市场，通过直播带货等新兴销售方式使品牌影响力不断增强。深厚的技术储备、严格的质量控制体系、丰富的产品品类，可满足客户多样化的需求，具有得天独厚的产品竞争优势。

（三）创新优势

公司长期以科技为先导，重视对产品与技术创新力度的投入，与有关科研机构 and 高等院校紧密合作，得到政府多级部门的认可和支持。公司注重研发团队的提升，通过外部招聘高端研发人才等方式，公司研发实力显著增强，研发团队遍及唐山、上海、深圳、江西、桂林和海南等地，打造创新研发平台，可有效发挥各地的资源优势和人才优势，在推进新品研发认证的同时，承接 ODM 业务实现研发创收，为实现公司的创新战略奠定坚实的基础。公司将加大在市场前景好、

技术含量高、用户需求大、盈利空间足的领域布局，提高研发水平和成果转化效率，进一步锚定和筑牢在研发创新方面的优势。

（四）渠道优势

经过多年的发展，公司在一次性健康防护手套领域深耕多年，拥有经验丰富的销售人才队伍和渠道资源，公司产品先后通过了美国 FDA 认证、欧盟 CE 认证、ISO9001 国际质量体系认证、ISO13485 国际质量体系认证等并远销全球 80 多个国家和地区。公司与子公司科伦医械、恒保健康、迈德瑞纳产品渠道具有较强的互补性，相关资源整合优化后可实现高效协同。目前，公司“一中心、三支点、八大区”的营销格局和不断丰富的线上推广方式，可为公司未来新老业务在相关区域和平台的拓展提供强大的渠道基础。

（五）资金优势

公司目前现金流充裕、资产负债率低，银行授信评级较高，便捷的资本市场融资平台和宽松的银行授信额度，为公司直接融资及间接融资提供了广泛的融资渠道。公司的财务成本相对较低，整体抗风险、跨周期能力更强，为公司新业务布局、投资并购、研发投入、产品核心竞争力巩固提升、布局海外生产基地，践行全球化战略规划等方面提供强有力的资金保证。

（六）人才优势

公司主要高管团队在医疗行业生产销售、研发创新、投资并购等方面拥有深厚的经验积累，为公司现有产品降本增效、新赛道开拓和投后整合奠定了坚实的基础。报告期内，人力资源建设得到有力提升，对公司提升现代化管理能力起到重要的支撑作用。公司员工知识结构、能力结构、年龄结构进一步优化，人才梯队建设成效显著，构成了公司发展的重要竞争优势。

（七）数智化优势

公司坚信数字化、智能化转型是未来发展的必由之路，因此公司具体制定了数字化转型中长期规划，明确转型战略；构建了数据驱动的决策体系，提升数智能力；切实防范信息风险，提升网络安全防御、监测预警和应急处置水平；建立完善的信息化管理系统，实现对企业资源的优化配置和业务流程的精细化管理，并借助数字化力量提升了公司环境、社会与治理方面可持续发展水平，以创新推动产业降本增效，提升了公司市场竞争力。

四、主营业务分析

1、概述

参见“一、报告期内公司从事的主要业务”相关内容。

2、收入与成本

（1）营业收入构成

营业收入整体情况

单位：元

	2025 年		2024 年		同比增减
	金额	占营业收入比重	金额	占营业收入比重	
营业收入合计	2,373,206,803.40	100%	2,456,650,714.86	100%	-3.40%
分行业					
医疗器械行业	2,373,206,803.40	100.00%	2,456,650,714.86	100.00%	-3.40%

分产品					
健康防护产品	2,086,449,845.54	87.92%	2,145,462,419.54	87.33%	-2.75%
安全注输产品	163,447,581.30	6.89%	183,732,624.50	7.48%	-11.04%
创新孵化产品	123,309,376.56	5.20%	127,455,670.82	5.19%	-3.25%
分地区					
内销业务	456,572,241.28	19.24%	452,991,700.40	18.44%	0.79%
外销业务	1,916,634,562.12	80.76%	2,003,659,014.46	81.56%	-4.34%
分销售模式					

(2) 占公司营业收入或营业利润 10%以上的行业、产品、地区、销售模式的情况

适用 不适用

单位：元

	营业收入	营业成本	毛利率	营业收入比上年同期增减	营业成本比上年同期增减	毛利率比上年同期增减
分行业						
医疗器械行业	2,373,206,803.40	2,108,626,562.23	11.15%	-3.40%	-0.92%	-2.22%
分产品						
健康防护产品	2,086,449,845.54	1,908,356,127.53	8.54%	-2.75%	-0.38%	-2.17%
安全注输产品	163,447,581.30	136,419,341.28	16.54%	-11.04%	-5.33%	-5.03%
创新孵化产品	123,309,376.56	63,851,093.42	48.22%	-3.25%	-6.60%	1.86%
分地区						
内销业务	456,572,241.28	386,105,719.39	15.43%	0.79%	5.22%	-3.56%
外销业务	1,916,634,562.12	1,722,520,842.84	10.13%	-4.34%	-2.20%	-1.97%
分销售模式						

公司主营业务数据统计口径在报告期发生调整的情况下，公司最近 1 年按报告期末口径调整后的主营业务数据

适用 不适用

(3) 公司实物销售收入是否大于劳务收入

是 否

行业分类	项目	单位	2025 年	2024 年	同比增减
健康防护行业	销售量	亿只	152.46	164.28	-7.20%
	生产量	亿只	157.17	162.56	-3.32%
	库存量	亿只	26.22	22.72	15.40%
安全注输行业	销售量	亿支	3.65	4.22	-13.53%
	生产量	亿支	3.66	3.97	-7.80%
	库存量	亿支	0.56	0.51	9.80%
创新孵化行业	销售量	万支/台	71.41	44.12	61.86%

	生产量	万支/台	4.20	3.85	9.08%
	库存量	万支/台	63.18	37.19	69.89%

相关数据同比发生变动 30% 以上的原因说明

适用 不适用

创新孵化行业：主要系 2025 年度销量较 2024 年度增加导致。

(4) 公司已签订的重大销售合同、重大采购合同截至本报告期的履行情况

适用 不适用

(5) 营业成本构成

行业分类

单位：元

行业分类	项目	2025 年		2024 年		同比增减
		金额	占营业成本比重	金额	占营业成本比重	
医疗器械行业	材料成本	831,403,159.08	39.43%	925,718,476.31	43.50%	-10.19%

(6) 报告期内合并范围是否发生变动

是 否

详见第十节、九、合并范围的变更。

(7) 公司报告期内业务、产品或服务发生重大变化或调整有关情况

适用 不适用

(8) 主要销售客户和主要供应商情况

公司主要销售客户情况

前五名客户合计销售金额（元）	347,502,725.36
前五名客户合计销售金额占年度销售总额比例	14.64%
前五名客户销售额中关联方销售额占年度销售总额比例	0.00%

公司前 5 大客户资料

序号	客户名称	销售额（元）	占年度销售总额比例
1	客户一	93,852,437.78	3.95%
2	客户二	87,728,037.73	3.70%
3	客户三	59,886,552.83	2.52%
4	客户四	55,932,116.77	2.36%
5	客户五	50,103,580.25	2.11%
合计	--	347,502,725.36	14.64%

主要客户其他情况说明

适用 不适用

公司主要供应商情况

前五名供应商合计采购金额（元）	715,472,946.70
前五名供应商合计采购金额占年度采购总额比例	42.36%
前五名供应商采购额中关联方采购额占年度采购总额比例	0.00%

公司前 5 名供应商资料

序号	供应商名称	采购额（元）	占年度采购总额比例
1	供应商一	219,982,926.34	13.02%
2	供应商二	184,309,836.73	10.91%
3	供应商三	137,768,775.24	8.16%
4	供应商四	88,723,010.96	5.25%
5	供应商五	84,688,397.43	5.01%
合计	--	715,472,946.70	42.36%

主要供应商其他情况说明

适用 不适用

报告期内公司贸易业务收入占营业收入比例超过 10%

适用 不适用

3、费用

单位：元

	2025 年	2024 年	同比增减	重大变动说明
销售费用	116,517,800.38	117,057,879.84	-0.46%	
管理费用	137,485,650.12	126,638,932.82	8.57%	
财务费用	13,468,914.81	-72,061,194.76	118.69%	主要系汇兑损失增加所致
研发费用	51,075,427.79	49,703,810.59	2.76%	

4、研发投入

适用 不适用

主要研发项目名称	项目目的	项目进展	拟达到的目标	预计对公司未来发展的影响
VP90 输液泵项目开发	1、使产品多样化，种类丰富；2、增加订单量；3、增加公司收益；4、满足不同用户需求。	正在研发	使输液泵达到量产，取得注册证书，面向全球销售。	1、连续生产，产品质量稳定，为公司增加新的订单；2、产品种类的多样化，加大了品牌的影响力；3、市场前景广阔，公司收益可观。
SP90 注射泵项目开发	1、使产品多样化，种类丰富；2、增加订单量；3、增加公司收益；4、满足不同用户需求。	正在研发	使注射泵达到量产，取得注册证书，面向全球销售。	1、连续生产，产品质量稳定，为公司增加新的订单；2、产品种类的多样化，加大了品牌的影响力；3、市场前景广阔，公司收益可观。
DS90 输液信息采集系统项目开发	1、使产品多样化，种类丰富；2、增加订单量；3、增加公司收益；4、满足不同用户需求。	正在研发	使输液信息采集系统达到量产，取得注册证书，面向全球销售。	1、连续生产，产品质量稳定，为公司增加新的订单；2、产品种类的多样化，加大了品牌的影响力；3、市场前景广阔，公司收益可观。

SP92D 双通道注射泵项目开发	1、使产品多样化，种类丰富；2、增加订单量；3、增加公司收益；4、满足不同用户需求。	已完成试产	使注射泵达到量产，取得注册证书，面向全球销售。	1、连续生产，产品质量稳定，为公司增加新的订单；2、产品种类的多样化，加大了品牌的影响力；3、市场前景广阔，公司收益可观。
FP70 营养泵项目开发	1、使产品多样化，种类丰富；2、增加订单量；3、增加公司收益；4、满足不同用户需求。	已完成试产	使营养泵达到量产，取得注册证书，面向全球销售。	1、连续生产，产品质量稳定，为公司增加新的订单；2、产品种类的多样化，加大了品牌的影响力；3、市场前景广阔，公司收益可观。
FP72 营养泵项目开发	1、使产品多样化，种类丰富；2、增加订单量；3、增加公司收益；4、满足不同用户需求。	已完成试产	使营养泵达到量产，取得注册证书，面向全球销售。	1、连续生产，产品质量稳定，为公司增加新的订单；2、产品种类的多样化，加大了品牌的影响力；3、市场前景广阔，公司收益可观。
VP30 Vet 宠物输液泵项目开发	1、使产品多样化，种类丰富；2、增加订单量；3、增加公司收益；4、满足不同用户需求。	已完成试产	使输液泵达到量产，取得注册证书，面向全球销售。	1、连续生产，产品质量稳定，为公司增加新的订单；2、产品种类的多样化，加大了品牌的影响力；3、市场前景广阔，公司收益可观。
动物内窥镜	1、使产品多样化，种类丰富；2、增加订单量；3、增加公司收益；4、满足不同用户需求。	正在研发	达到量产，取得注册证书，面向全球销售。	1、连续生产，产品质量稳定，为公司增加新的订单；2、产品种类的多样化，加大了品牌的影响力；3、市场前景广阔，公司收益可观。
电支气管镜内窥镜	1、使产品多样化，种类丰富；2、增加订单量；3、增加公司收益；4、满足不同用户需求。	正在研发	达到量产，取得注册证书，面向全球销售。	1、连续生产，产品质量稳定，为公司增加新的订单；2、产品种类的多样化，加大了品牌的影响力；3、市场前景广阔，公司收益可观。
医用内窥镜图像处理	1、使产品多样化，种类丰富；2、增加订单量；3、增加公司收益；4、满足不同用户需求。	正在研发	达到量产，取得注册证书，面向全球销售。	1、连续生产，产品质量稳定，为公司增加新的订单；2、产品种类的多样化，加大了品牌的影响力；3、市场前景广阔，公司收益可观。
PCA 和 TCI 泵	1、使产品多样化，种类丰富；2、增加订单量；3、增加公司收益；4、满足不同用户需求。	正在研发	达到量产，取得注册证书，面向全球销售。	1、连续生产，产品质量稳定，为公司增加新的订单；2、产品种类的多样化，加大了品牌的影响力；3、市场前景广阔，公司收益可观。
中央输注监护系统	1、使产品多样化，种类丰富；2、增加订单量；3、增加公司收益；4、满足不同用户需求。	正在研发	达到量产，取得注册证书，面向全球销售。	1、连续生产，产品质量稳定，为公司增加新的订单；2、产品种类的多样化，加大了品牌的影响力；3、市场前景广阔，公司收益可观。
磁共振输液信息采集系统	1、使产品多样化，种类丰富；2、增加订单量；3、增加公司收益；4、满足不同用户需求。	正在研发	达到量产，取得注册证书，面向全球销售。	1、连续生产，产品质量稳定，为公司增加新的订单；2、产品种类的多样化，加大了品牌的影响力；3、市场前景广阔，公司收益可观。
面向复杂环境的高性能核辐射防护手套开发	掌握高性能长寿命核辐射防护手套关键核心技术，形成具有自主知识产权的高性能长寿命核辐射防护手套新产品及制备技术。	进行中	通过高性能核辐射防护手套的研发与生产，解决国产适应极端环境的高性能橡胶防护手套的“卡脖子”难题，提	开发特殊防护领域新产品，丰富公司产品类型，提高企业在国际国内市场竞争中的核心竞争力和知名度。

			高企业在国际国内市场竞争中的核心竞争力和知名度。	
一次性使用精密过滤器带针（TOTM，自动止液体）	用于替代 PVC-DEHP 材质输液器的静脉输注，非 DEHP（TOTM 代替 DEHP）材质，TOTM 与 PVC 树脂相容性更好，在药物中的溶出量极低；比 PVC-DEHP 材质的输液器对药物的吸附率更低，保证药物疗效；动物试验表明，相同剂量下，TOTM 的安全性更高，无生殖毒性、致癌性；	进行中	立足行业制高点，消化吸收国际前沿技术，研发、生产具有避免毒性风险，国际先进水平的医疗用品	多样的功能和丰富的产品线，能够满足不同科室和患者的需求，提高企业在国际国内市场竞争中的核心竞争力和知名度。
一次性使用泵用注射器	泵用注射器作为专用类型，适用于需要精确输注的场景（如胰岛素泵、麻醉药物输注等），能提升治疗安全性与效率。该产品具有无菌、防止交叉感染、操作便捷等优势，符合现代医疗对精准化、安全化的需求。	进行中	泵用注射器作为细分领域，受益于医疗器械国产化替代政策及基层医疗普及，市场潜力较大，能有效补充我们的细分领域产品线，并同步与兄弟公司（麦德瑞纳）有源医疗器械靠拢，形成协同优势	多元化的产品线，能够满足不同科室和患者的需求，提高企业在国际国内市场竞争中的核心竞争力和知名度。形成 1+1>2 的效应
一次性使用泵用避光注射器	泵用（避光）注射器作为专用类型，适用于需要光敏性药物注射，可防止药物见光分解失效，能提升治疗安全性与效率。该产品具有无菌、防止交叉感染、操作便捷等优势，符合现代医疗对精准化、安全化的需求。	进行中	泵用注射器作为细分领域，受益于医疗器械国产化替代政策及基层医疗普及，市场潜力较大，能有效补充我们的细分领域产品线，并同步与兄弟公司（麦德瑞纳）有源医疗器械靠拢，形成协同优势	多元化的产品线，能够满足不同科室和患者的需求，提高企业在国际国内市场竞争中的核心竞争力和知名度。形成 1+1>2 的效应
牙科专用注射器	牙科注射器广泛应用于口腔麻醉、正畸等场景，随着数字化牙科技术的发展，如计算机控制麻醉助推仪的普及，对注射器的精度和兼容性提出更高要求。立项工作可覆盖气动、电动等多种类型注射器，确保其在不同临床环境下的安全性和有效性，从而支持口腔诊疗服务的高质量发展	进行中	开发出一系列牙科专用注射器，取得注册证，量产一代，研制一代，预研一代	未来随着人们口腔保健意识的提高和口腔医疗服务市场的扩大，口腔医疗器械行业将继续保持快速发展和进步的趋势。扩大我们在注射器领域的版图
符合欧医标准的低克重丁腈手套开发	丁腈手套在符合欧医性能要求的同时，下降克重，产品轻薄耐用，触感、灵敏度高，穿戴者操作更灵活	项目验收	符合欧医标准的低克重丁腈手套可降低生产成本及终端售价，提升产品的竞争力	1、降低生产成本，提高公司利润。2、满足更多客户对穿戴舒适度的高标准要求。
丁腈手套硫化工艺	确定丁腈手套的最佳的硫化	项目验收	通过合理的温度	形成高性能、高效率 and 低能

的温度区间优化与性能研究	温度区间，提升丁腈手套的均匀性、耐用性和舒适性，生产出更具市场竞争力的高端产品。		区间范围调控，提高能源利用率，产品物理性能和穿戴时长在原有基础上提升。	耗的硫化工艺方案，提高能源利用率，降低能耗成本。
丁腈手套指缝薄弱问题的生产工艺改进	通过工艺优化，改善丁腈手套指缝薄弱问题，提高产品的防护水平。	项目验收	丁腈手套指缝薄弱问题得到有效解决，产品针孔率下降。提升产品品质，提高市场竞争力	提升公司产品核心竞争力、降低质量风险、巩固并扩大市场份额
耐用型钻石纹丁腈手套的研发	“钻石纹”表面设计因其能显著增强抓握力而广受欢迎，可以满足市场对兼具优异防护性、耐久性和灵巧操作性的手套的迫切需求	项目验收	产品穿戴灵活，舒适耐久，无明显外观问题，耐磨和抗穿刺能力高于普通丁腈手套	丰富公司产品种类，增加新的订单
丁腈手套脱模工艺的改进研究	改善脱模困难废品率高、脱模剂成本高、残留影响产品洁净度、手模清洗环保压力大等问题	项目验收	通过原料配方与生产工艺优化，对丁腈手套脱模工艺进行改进研究，实现降本增效的目标	开发一种高效、低耗、环保的丁腈手套脱模技术，解决目前丁腈手套生产中脱模环节的脱模导致的废品高、脱模剂成本高、有残留、不环保等核心问题，助力公司产品打入利润更高的高端市场

公司研发人员情况

	2025 年	2024 年	变动比例
研发人员数量（人）	625	516	21.12%
研发人员数量占比	16.09%	12.20%	3.89%
研发人员学历			
本科	84	74	13.51%
硕士	8	4	100.00%
博士	0	1	-100.00%
研发人员年龄构成			
30 岁以下	93	109	-14.68%
30~40 岁	209	164	27.44%
40 岁及以上	323	243	32.92%

近三年公司研发投入金额及占营业收入的比例

	2025 年	2024 年	2023 年
研发投入金额（元）	113,186,496.64	98,314,171.09	79,100,018.90
研发投入占营业收入比例	4.77%	4.00%	3.76%
研发支出资本化的金额（元）	0.00	0.00	0.00
资本化研发支出占研发投入的比例	0.00%	0.00%	0.00%
资本化研发支出占当期净利润的比重	0.00%	0.00%	0.00%

公司研发人员构成发生重大变化的原因及影响

适用 不适用

研发投入总额占营业收入的比重较上年发生显著变化的原因

适用 不适用

研发投入资本化率大幅变动的原因及其合理性说明

适用 不适用

公司需遵守《深圳证券交易所上市公司自律监管指引第 4 号——创业板行业信息披露》中的“医疗器械业务”的披露要求

医疗器械产品相关情况

适用 不适用

截至本报告期末，公司共持有 76 项有效第二类和第三类医疗器械注册证，其中新注册二类注册证 11 项，详见下表：

序号	医疗器械名称	注册证编号	注册分类	适用范围	注册证有效期	注册情况
1	一次性使用医用橡胶检查手套	桂械注准 20202140413	II类	用于戴在医护人员手上对患者病情进行检查或触检，防止交叉感染	2030.09.22	原有
2	一次性使用灭菌橡胶外科手套	桂械注准 20212140092	II类	该产品供医护人员在临床外科操作时佩戴于手上，通过橡胶屏障效果防止皮屑及致病微生物传播到开放的手术创面，同时该橡胶屏障表面强化长碳链可以减少新型冠状病毒（COVID-19）、艾滋病病毒（HIV）、金黄色葡萄球菌、大肠杆菌、白色念珠菌、沙门氏菌、乙型溶血性链球菌附着于手套表面向操作人员传播，从而起到双向生物防护的作用。	2026.07.28	原有
3	聚氨酯避孕套	桂械注准 20182180074	II类	主要用于在性交中阻止精子和卵子的结合，减少受孕几率。也有助于降低性传播疾病传播的风险。不含蛋白质成分防过敏，更适用于对天然橡胶胶乳过敏的已知或潜在人群。	2028.11.29	原有
4	震动组合式避孕套	桂械注准 20182180075	II类	主要用于在性交中阻止精子和卵子的结合，减少受孕几率。也有助于降低性传播疾病传播的风险。震动环或震动器对女性阴道的润滑有辅助作用。	2028.11.29	原有
5	复合型阻隔避孕套	桂械注准 20182180078	II类	主要用于在性交中阻止精子和卵子的结合，减少受孕几率。也有助于降低艾滋病、淋病、梅毒等性传播疾病传播的风险。	2028.11.29	原有
6	天然橡胶胶乳男用避孕套	桂械注准 20182180076	II类	主要用于在性交中阻止精子和卵子的结合，减少受孕几率。也有助于降低性传播疾病传播的风险。物理延时型有助于延长性交持续时间。	2028.11.29	原有

7	一次性使用灭菌橡胶外科手套	桂械注准 20232140273	II类	供临床骨科手术操作时防护使用。产品经电子束辐射灭菌，无菌形式提供，一次性使用。	2028.12.07	原有
8	女用避孕套	桂械注准 20182180077	II类	供女性用于在性交中阻止精子和卵子结合，减少受孕几率。也有助于降低性传播疾病传播的风险。	2028.12.11	原有
9	聚异戊二烯男用避孕套	桂械注准 20232180284	II类	产品用于避孕和预防性传播疾病。	2028.12.12	原有
10	一次性使用灭菌橡胶外科手套	桂械注准 20192140112	II类	供临床外科操作时防护使用。产品应为无菌形式提供，一次性使用。	2029.08.21	原有
11	一次性使用输液器 带针	国械注准 20193140940	III类	适用于医疗单位静脉滴注药液用。	2029.12.03	原有
12	一次性使用精密过滤输液器 带针	国械注准 20193140941	III类	供医疗单位静脉重力滴注药液用	2029.12.26	原有
13	一次性使用输液器 带针	国械注准 20193140942	III类	供医疗单位静脉重力滴注药液用。	2029.12.03	原有
14	一次性使用无菌注射器 带针	国械注准 20153142006	III类	适用于供抽吸液体或注入液体后立即使用。	2030.10.19	原有
15	一次性使用无菌低阻力注射器 带针	国械注准 20153142230	III类	本产品供抽吸液体或在注入液体后立即注射用。	2030.11.24	原有
16	一次性使用无菌配药针	赣械注准 20152140185	II类	适用于医疗单位配药用	2030.10.08	原有
17	一次性使用无菌配药注射器 带针	赣械注准 20152140184	II类	适用于抽吸液体进行配药专用。	2030.10.08	原有
18	一次性使用精密过滤输液器 带针	国械注准 20153141772	III类	适用于静脉输注药液。	2030.12.07	原有
19	一次性使用真空采血管	赣械注准 20162220049	II类	采样设备和器具	2030.12.13	原有
20	一次性使用精密过滤输液器 带针	国械注准 20163140278	III类	适用于医疗单位静脉滴注药液用。	2030.12.21	原有
21	一次性使用气管插管套件	赣械注准 20202080314	II类	本产品供医疗单位全麻手术时使用。	2030.02.04	原有
22	一次性使用精密过滤输液器 带针	国械注准 20203140222	III类	供医疗单位静脉重力滴注药液用。	2030.03.10	原有
23	一次性使用脐带包	赣械注准 20202140546	II类	适用于医疗单位新生儿接生使用	2025.08.23	原有
24	一次性使用无菌护理包	赣械注准 20202140547	II类	适用于医疗单位对患者采血和输液时的护理、消毒、穿刺点保护，防止感染。	2025.08.23	原有
25	一次性使用流量设定微调式输液器 带针	国械注准 20153142343	III类	适用于静脉重力滴注药液用。	2025.09.28	原有
26	医用敷贴	赣械注准 20212140025	II类	用于留置针及管路的固定。	2026.01.24	原有

27	一次性使用输液器 带针	国械注准 20163141379	Ⅲ类	适用于供医疗单位输注药液用。	2026.02.28	原有
28	一次性使用输液用肝素帽	国械注准 20163141530	Ⅲ类	本产品适用与静脉留置针配合使用，为输液提供通道和注射口。	2026.02.28	原有
29	一次性使用输液贴	赣械注准 20162140310	Ⅱ类	供医疗单位静脉输液时输液针、留置针固定或小创面护理。	2026.06.14	原有
30	一次性使用无菌消毒接头	国械注准 20213030975	Ⅲ类	本产品既用于物理屏障输液（注射）器具无针接头（包括外圆锥锁定接头及内圆锥锁定接头）；也用于对输液（注射）器具无针接头进行消毒。	2026.11.17	原有
31	一次性使用真空采血针	国械注准 20173220216	Ⅲ类	本品配套真空采血管用于静脉采血。	2027.01.23	原有
32	一次性使用无菌防针刺注射器 带针	国械注准 20223141706	Ⅲ类	适用于供抽吸液体或注入液体后立即使用。	2027.12.19	原有
33	一次性使用无菌注射针	国械注准 20173140252	Ⅲ类	配套注射器用于肌肉、静脉、皮下、皮内注射用。	2027.02.22	原有
34	一次性使用精密过滤输液器 带针	国械注准 20173140219	Ⅲ类	适用于医疗单位静脉重力滴注药液用。	2027.02.07	原有
35	一次性使用静脉留置针	国械注准 20173140835	Ⅲ类	本产品用于插入人体外周血管静脉系统输液或输血用。	2027.05.21	原有
36	一次性使用静脉输液针	国械注准 20173144003	Ⅲ类	配套输液器、输血器和注射器用于静脉注射。	2027.07.02	原有
37	一次性使用精密过滤输液器 带针	国械注准 20223141261	Ⅲ类	本产品供医疗单位静脉重力滴注药液用。	2027.09.19	原有
38	一次性使用输液器 带针	国械注准 20183141521	Ⅲ类	本产品适用于医疗单位静脉重力滴注药液用。	2028.01.08	原有
39	一次性使用麻醉机和呼吸机用呼吸管路	赣械注准 20182080203	Ⅱ类	在呼吸装置系统中，与产品相容的机器配套使用，将呼吸机输出的气体输送给患者。	2028.11.19	原有
40	一次性使用雾化器	赣械注准 20182080202	Ⅱ类	用于对液态药物进行雾化，并通过患者吸入，起到预期的治疗效果。	2028.11.19	原有
41	一次性使用热湿交换过滤器	赣械注准 20182080204	Ⅱ类	产品供麻醉呼吸管道过滤麻醉气体时配套使用，用于对患者麻醉时过滤麻醉气体中 0.3 μm 以上的微粒、提高输送给呼吸道的气体的水分含量和温度。	2028.11.19	原有
42	腹膜透析用双联附件	赣械注准 20182100069	Ⅱ类	适用于与腹膜透析液配套使用，用于腹膜透析液的输送和废液的收集。	2028.03.29	原有
43	一次性使用精密过滤输液器 带针	国械注准 20183140136	Ⅲ类	本产品供医疗单位静脉重力滴注药液用。	2028.04.10	原有
44	一次性使用输液器 带针	国械注准 20183140135	Ⅲ类	本产品供医疗单位静脉重力滴注药液用。	2028.04.10	原有

45	一次性使用袋式精密过滤输液器 带针	国械注准 20183140177	III类	本产品供医疗单位静脉重力滴注药液用。适用于成人，婴幼儿、儿童禁止使用。	2028.05.01	原有
46	一次性使用袋式输液器 带针	国械注准 20183140176	III类	本产品供医疗单位静脉重力滴注药液用。适用于成人，婴幼儿、儿童禁止使用。	2028.05.01	原有
47	一次性使用无菌低阻力溶药器 带针	赣械注准 20182140152	II类	本产品用于临床抽取或配制药液。	2028.08.05	原有
48	一次性使用精密过滤避光输液器 带针	国械注准 20193140021	III类	适用于在波长为(290-450) nm 范围内,对注射用顺铂、注射用硝普钠、盐酸氯丙嗪注射液、硝酸甘油注射液、单硝酸异山梨酯注射液、呋塞米注射液、紫杉醇注射液、盐酸左氧氟沙星氯化钠注射液、注射用泮托拉唑钠、维生素K1注射液、辅酶Q10注射液、丹参注射液光敏性药物的输注。	2029.01.08	原有
49	一次性使用避光输液器 带针	国械注准 20193140025	III类	适用于在波长为(290nm-450nm) 范围内,对注射用顺铂、注射用硝普钠、盐酸氯丙嗪注射液、硝酸甘油注射液、单硝酸异山梨酯注射液、呋塞米注射液、紫杉醇注射液、盐酸左氧氟沙星氯化钠注射液、注射用泮托拉唑钠、维生素K1注射液、辅酶Q10注射液、丹参注射液等光敏性药物的输注。	2029.01.08	原有
50	一次性使用麻醉穿刺包	国械注准 20193081943	III类	本产品适用于医疗单位对人体硬脊膜外腔神经阻滞、蛛网膜下腔神经阻滞、硬膜外/腰椎联合麻醉、神经组织局部麻醉方法进行穿刺、注射药物。	2029.07.15	原有
51	可视呼吸吸氧面罩	赣械注准 20192080302	II类	用于对缺氧患者进行输氧,作为氧气进入患者体内的通道。	2029.11.13	原有
52	医用外科口罩	赣械注准 20192140353	II类	适用于医务人员或相关人员的基本防护,以及在有创操作过程中阻止体液和喷溅物传播的防护。	2029.12.16	原有
53	一次性使用鼻氧管	赣械注准 20202080001	II类	用于吸氧时氧源与吸氧者之间的氧气直接输送或湿化后输送。	2030.01.07	原有
54	一次性使用医用口罩	赣械注准 20202140162	II类	供临床各类人员在非有创操作过程中佩戴,覆盖住使用者的口、鼻及下颌,为防止病原体微生物、颗粒物等的直接透过提供一定的物理屏障。	2030.04.02	原有
55	输液信息采集系统	粤械注准 20232140326	II类	与本公司指定输注泵(不含镇痛药、化疗药物、胰岛素输注)配套使用,为输注泵供电并提供组	2028.2.20	原有

				合空间，对输注泵的数据进行采集，提供对外传输数据的功能。		
56	注射泵	粤械注准 20212140595	II类	与特定注射器具配套，用于动、静脉长时间恒定给药速度和精确给药量输液，不用于镇痛药、化疗药物、胰岛素的输注。	2026.04.21	原有
57	输液泵	粤械注准 20212140617	II类	用于精确定量控制注入患者体内的液体，与贮液装置和输液管路配套使用。不用于镇痛药、化疗药物、胰岛素的输注。	2026.04.22	原有
58	一次性使用灭菌橡胶外科手套	桂械注准 20242140035	II类	供临床外科操作时防护使用。产品经电子束辐射灭菌，无菌形式提供，一次性使用。	2029.02.05	原有
59	一次性使用灭菌橡胶外科手套	桂械注准 20242140055	II类	供临床外科操作时防护使用。产品经电子束辐射灭菌，无菌形式提供，一次性使用。	2029.03.12	原有
60	一次性使用灭菌橡胶外科手套	桂械注准 20242140138	II类	供临床外科操作时防护使用。产品经电子束辐射灭菌，无菌形式提供，一次性使用。	2029.05.22	原有
61	天然橡胶胶乳男用避孕套	桂械注准 20242180145	II类	避孕、预防性传播疾病	2029.05.26	原有
62	天然橡胶胶乳男用避孕套	桂械注准 20242180151	II类	主要用于在性交中阻止精子和卵子结合，减少受孕几率。有助于降低性传播疾病传播的风险。	2029.05.26	原有
63	一次性使用静脉留置针	国械注准 20243141319	III类	供插入人体外周血管静脉系统输液用，与输液（注射）类器具配合使用，可进行高压造影剂输注，最大耐受压力 350psi，留置时间不应超过 72 小时。	2029.07.23	原有
64	一次性使用无菌橡胶外科手套	琼械注准 20242140125	II类	供临床外科操作时防护使用。	2029.10.27	原有
65	一次性使用无菌橡胶检查手套	琼械注准 20242140126	II类	用于戴在医护人员手上对患者病情进行检查或触检。	2029.10.27	原有
66	肠内营养泵	粤械注准 20252140328	II类	本产品与肠内营养管配套使用，不接触营养液体，供医院以可调节的方式为患者胃肠道输注营养液等使用，仅适用肠内营养输注	2030.03.04	新注册
67	肠内营养泵	粤械注准 20252140738	II类	本产品与肠内营养管配套使用，不接触营养液体，供医院以可调节的方式为患者胃肠道输注营养液使用，仅适用肠内营养输注。	2030.05.19	新注册
68	肠内营养泵	粤械注准 20252140739	II类	本产品与肠内营养管配套使用，不接触营养液体，供医院以可调节的方式为患者胃肠道输注营养液等使用，仅适用肠内营养输注	2030.05.19	新注册

				注。		
69	注射泵	粤械注准 20252140737	II类	与特定注射器配套，用于动、静脉长时间恒定给药速度和精确给药量输液，不用于镇痛药、化疗药物、胰岛素的输注。	2030.05.19	新注册
70	一次性使用医用射线防护手套	桂械注准 20252060185	II类	用于进行放射治疗时对人的防护。产品经电子束辐射灭菌，无菌形式提供，一次性使用。	2030.05.05	新注册
71	一次性使用超声隔离透声膜	桂械注准 20252090221	II类	与超声类治疗仪配套，安装于治疗头透声窗上，用于防止患者间交叉感染。产品采用电子束辐射灭菌，无菌形式提供，一次性使用。	2030.05.28	新注册
72	注射泵	粤械注准 20252141031	II类	与注射器配合使用，用于静脉输注治疗实现长时间恒定给药速度和精确给药量控制，适用于小剂量液体的精确定量输注，不适用于镇痛药、化疗药物、胰岛素的输注。	2030.07.16	新注册
73	输液信息采集系统	粤械注准 20252141032	II类	与本公司指定输注泵配套使用，为输注泵供电，与输注泵通信并采集数据，通过有线或无线网络传输到输液管理系统，并可对除镇痛药、化疗药物、胰岛素之外的液体输注过程提供报警信息。	2030.07.16	新注册
74	输液泵	粤械注准 20252141145	II类	与输液管路配套使用，通过静脉输注对患者进行药液输注，不用于镇痛药、化疗药物、胰岛素的输注；与肠内营养输注管路配套使用，供医院以可调节的方式通过肠内输注为患者输注营养液。	2030.08.19	新注册
75	一次性使用营养泵管	琼械注准 20252140097	II类	产品适用于向胃肠内输送营养液。	2030.10.13	新注册
76	一次性使用营养泵管	琼械注准 20252140098	II类	产品适用于向胃肠内输送营养液。	2030.10.15	新注册

截至报告期末，注册申请中的产品共 1 项，详见下表：

序号	医疗器械名称	申请注册类别	适用范围	注册所处阶段
1	天然橡胶助孕套	II类	有助于精子活力不足的精液输送	补正材料审查阶段

(二) 医疗器械集中带量采购中的中标进展情况

子公司科伦医械于 2024 年 11 月参加了江西省鹰潭采购联盟医用耗材统一目录带量采购项目的投标工作，科伦医械部分产品位列其中。具体内容详见公司于 2025 年 01 月 02 日披露于巨潮资讯网的《关于子公司参与集中带量采购项目拟中选的公告》（公告编号：2025-001）。

子公司科伦医械于 2024 年 12 月参加了滁州市部分医用耗材联动降价备案项目的投标工作，科伦医械部分产品位列其中。具体内容详见公司于 2025 年 01 月 08 日披露于巨潮资讯网的《关于子公司参与集中带量采购项目拟中选的公告》（公告编号：2025-004）。

子公司科伦医械于 2025 年 1 月参加了合肥市部分医用耗材集中带量采购协议期满接续采购项目的投标工作，科伦医械部分产品位列其中。具体内容详见公司于 2025 年 02 月 05 日披露于巨潮资讯网的《关于子公司参与集中带量采购项目拟中选的公告》（公告编号：2025-009）。

子公司科伦医械于 2024 年 12 月参加了重庆、湖南、广西、海南、四川、贵州、青海、宁夏、新疆、新疆生产建设兵团联盟采购地区吻合器等三类医用耗材集中带量采购协议期满联盟地区接续采购项目的投标工作，科伦医械部分产品位列其中。具体内容详见公司于 2025 年 03 月 12 日披露于巨潮资讯网的《关于子公司参与集中带量采购项目拟中选的公告》（公告编号：2025-016）。

子公司科伦医械于 2025 年 3 月参加了河北省输液港等 24 种医用耗材集中带量采购到期接续采购项目的投标工作，科伦医械部分产品位列其中。具体内容详见公司于 2025 年 04 月 24 日披露于巨潮资讯网的《关于子公司参与集中带量采购项目拟中选的公告》（公告编号：2025-034）。

子公司科伦医械于 2025 年 5 月参加了新疆维吾尔自治区中部联盟（第二批）医用耗材带量联动采购项目的投标工作，科伦医械部分产品位列其中。具体内容详见公司于 2025 年 05 月 15 日披露于巨潮资讯网的《关于子公司参与集中带量采购项目拟中选的公告》（公告编号：2025-040）。

子公司科伦医械于 2025 年 6 月参加了江苏省第七、八轮医用耗材接续采购项目、陕西省留置针和泡沫敷料集中带量采购协议期满接续采购项目的投标工作，科伦医械部分产品位列其中。具体内容详见公司于 2025 年 08 月 11 日披露于巨潮资讯网的《关于子公司参与集中带量采购项目拟中选的公告》（公告编号：2025-065）。

子公司科伦医械于 2025 年 8 月参加了福建省漳州市一次性使用压力延长管、注射器全省性联盟集中带量采购项目的投标工作，科伦医械部分产品位列其中。具体内容详见公司于 2025 年 09 月 29 日披露于巨潮资讯网的《关于子公司参与集中带量采购项目拟中选的公告》（公告编号：2025-091）。

子公司科伦医械于 2025 年 9 月参加了福建省莆田市 Y 接头、真空采血管全省性联盟集中带量采购项目、2025 年 9 月参加了福建省福州市一次性使用温度传感器、雾化器全省性联盟集中带量采购项目、2025 年 8 月参加了北京市静脉留置针类及输液器类医用耗材集中带量采购项目、2025 年 9 月参加了云南省曲靖市第七批医用耗材（全省联盟）扩围带量采购项目的投标工作，科伦医械部分产品位列其中。具体内容详见公司于 2025 年 11 月 04 日披露于巨潮资讯网的《关于子公司参与集中带量采购项目拟中选的公告》（公告编号：2025-099）。

子公司科伦医械于 2025 年 9 月参加了省际联盟缝合线等 5 类医用耗材集中采购项目的投标工作，科伦医械部分产品位列其中。具体内容详见公司于 2026 年 01 月 05 日披露于巨潮资讯网的《关于子公司参与集中带量采购项目拟中选的公告》（公告编号：2026-001）。

本报告期内集中带量采购项目正在执行中，其对公司的影响程度具有不确定性，公司将密切关注该事项的进展情况并及时履行信息披露义务，敬请广大投资者谨慎决策，注意投资风险。

5、现金流

单位：元

项目	2025 年	2024 年	同比增减
经营活动现金流入小计	2,640,720,872.33	2,635,516,809.05	0.20%
经营活动现金流出小计	2,636,985,188.20	2,451,604,466.07	7.56%
经营活动产生的现金流量净额	3,735,684.13	183,912,342.98	-97.97%
投资活动现金流入小计	7,570,113,798.54	4,353,995,622.25	73.87%

投资活动现金流出小计	7,193,113,833.23	4,867,873,289.91	47.77%
投资活动产生的现金流量净额	376,999,965.31	-513,877,667.66	173.36%
筹资活动现金流入小计	1,169,381,832.54	976,967,613.74	19.70%
筹资活动现金流出小计	918,540,495.53	837,984,661.75	9.61%
筹资活动产生的现金流量净额	250,841,337.01	138,982,951.99	80.48%
现金及现金等价物净增加额	610,601,341.18	-173,803,030.88	451.32%

相关数据同比发生重大变动的主要影响因素说明

适用 不适用

(1) 报告期内的经营活动产生的现金流量净额较上年同期减少 97.97%，主要系购买商品、接受劳务支付的现金增加所致。

(2) 报告期内的投资活动产生的现金流量净额较上年同期增加 173.36%，主要系收回投资收到的现金增加所致。

(3) 报告期内的筹资活动产生的现金流量净额较上年同期增加 80.48%，主要系取得借款增加所致。

报告期内公司经营活动产生的现金净流量与本年度净利润存在重大差异的原因说明

适用 不适用

五、非主营业务情况

适用 不适用

单位：元

	金额	占利润总额比例	形成原因说明	是否具有可持续性
投资收益	26,579,311.86	-21.42%	理财产品收益	否
公允价值变动损益	42,862,607.01	-34.54%	主要系交易性金融资产公允价值变动	否
资产减值	-116,152,686.54	93.59%	主要系存货、商誉、固定资产减值	否
营业外收入	3,714,742.22	-2.99%	与日常经营活动无关的收入	否
营业外支出	2,295,046.88	-1.85%	与日常经营活动无关的支出	否

六、资产及负债状况分析

1、资产构成重大变动情况

单位：元

	2025 年末		2025 年初		比重增减	重大变动说明
	金额	占总资产比例	金额	占总资产比例		
货币资金	1,207,336,619.96	16.23%	597,585,652.51	8.26%	7.97%	
应收账款	401,591,729.58	5.40%	427,477,462.46	5.91%	-0.51%	
合同资产	0.00	0.00%	0.00	0.00%	0.00%	
存货	623,590,449.99	8.38%	576,387,552.98	7.97%	0.41%	

投资性房地产	0.00	0.00%	0.00	0.00%	0.00%	
长期股权投资	34,514,870.12	0.46%	32,976,617.91	0.46%	0.00%	
固定资产	1,808,687,057.28	24.32%	1,807,880,707.08	25.00%	-0.68%	
在建工程	62,627,332.99	0.84%	84,090,530.68	1.16%	-0.32%	
使用权资产	13,449,375.10	0.18%	13,753,874.31	0.19%	-0.01%	
短期借款	726,926,552.26	9.77%	391,527,277.31	5.42%	4.35%	
合同负债	82,295,747.77	1.11%	73,797,742.86	1.02%	0.09%	
长期借款	218,771,600.00	2.94%	330,213,742.94	4.57%	-1.63%	
租赁负债	9,027,034.75	0.12%	8,573,902.35	0.12%	0.00%	

境外资产占比较高

适用 不适用

2、以公允价值计量的资产和负债

适用 不适用

单位：元

项目	期初数	本期公允价值变动损益	计入权益的累计公允价值变动	本期计提的减值	本期购买金额	本期出售金额	其他变动	期末数
金融资产								
1. 交易性金融资产（不含衍生金融资产）	1,727,471,564.54	59,535,912.72			5,206,162,273.81	5,214,672,557.80		1,872,477,865.76
4. 其他权益工具投资	94,016,691.95		922,564.63		1,154,137.53	9,563,461.80		84,684,803.05
5. 其他非流动金融资产	139,167,709.00	-3,115,374.54			6,000,000.00			142,052,334.46
金融资产小计	1,960,655,965.49	56,420,538.18	922,564.63		5,213,316,411.34	5,224,236,019.60		2,099,215,003.27
上述合计	1,960,655,965.49	56,420,538.18	922,564.63		5,213,316,411.34	5,224,236,019.60	0.00	2,099,215,003.27
金融负债	16,082,792.40	924,571.82				7,688,182.92		9,319,181.30

其他变动的内容

报告期内公司主要资产计量属性是否发生重大变化

是 否

3、截至报告期末的资产权利受限情况

详见第十节 七、31、所有权或使用权受到限制的资产。

七、投资状况分析

1、总体情况

适用 不适用

报告期投资额（元）	上年同期投资额（元）	变动幅度
190,629,442.96	107,401,607.44	77.49%

2、报告期内获取的重大的股权投资情况

适用 不适用

单位：元

被投资公司名称	主要业务	投资方式	投资金额	持股比例	资金来源	合作方	投资期限	产品类型	截至资产负债表日的进展情况	预计收益	本期投资盈亏	是否涉诉	披露日期（如有）	披露索引（如有）
Zoupure Medical Co., Ltd.	医疗级手套生产和销售	收购	6.97	75.00%	自有资金	PiYa Rayong Group Co., Ltd. 及六名自然人股东	不适用	泰国 SEA3 公司 75.00% 股权	SEA3 公司已纳入公司合并报表范围，公司对 SEA3 公司投后整合与管理进展顺利。	不适用	不适用	否	2025 年 07 月 04 日	详见公司于巨潮资讯网（www.cninfo.com.cn）上披露的《关于对外投资收购股权并增资的公告》（公告编号：2025-056）
合计	--	--	6.97	--	--	--	--	--	--	--	--	--	--	--

3、报告期内正在进行的重大的非股权投资情况

适用 不适用

单位：元

项目名称	投资方式	是否为固定资产投资	投资项目涉及行业	本报告期投入金额	截至报告期末累计实际投入	资金来源	项目进度	预计收益	截止报告期末累计实现的收	未达到计划进度和预计收益	披露日期（如有）	披露索引（如有）
------	------	-----------	----------	----------	--------------	------	------	------	--------------	--------------	----------	----------

				金额				益	的原因		
印度尼西亚生产基地一期 20 条丁腈手套生产线项目	自建	是	一次性健康防护手套	84,486,059.32	84,486,059.32	超募资金及自有、自筹资金	7.74%	不适用	不适用	2025 年 02 月 27 日	详见公司于巨潮资讯网 (www.cninfo.com.cn) 上披露的《关于投资建设丁腈手套生产线项目的公告》(公告编号: 2025-013)
泰国生产基地一期 10 条丁腈手套生产线项目	自建	是	一次性健康防护手套	0.00	0.00	超募资金及自有、自筹资金	0.00%	不适用	不适用	2025 年 05 月 31 日	详见公司于巨潮资讯网 (www.cninfo.com.cn) 上披露的《关于投资建设手套生产线项目的公告》(公告编号: 2025-046)
合计	--	--	--	84,486,059.32	84,486,059.32	--	--	--	--	--	--

4、金融资产投资

(1) 证券投资情况

适用 不适用

单位：元

证券品种	证券代码	证券简称	最初投资成本	会计计量模式	期初账面价值	本期公允价值变动损益	计入权益的累计公允价值变动	本期购买金额	本期出售金额	报告期损益	期末账面价值	会计核算科目	资金来源
债券	5564.HK	集友银行 8%永续债	14,024,874.96	成本法计量	14,737,886.45	0.00	0.00	0.00	0.00	1,140,584.80	14,376,555.55	债权投资	自有资金
期末持有的其他证券投资			0.00	--								--	--
合计			14,024,874.96	--	14,737,886.45	0.00	0.00	0.00	0.00	1,140,584.80	14,376,555.55	--	--
证券投资审批董事会公			2024 年 12 月 09 日										

披露日期	
------	--

(2) 衍生品投资情况

适用 不适用

1) 报告期内以套期保值为目的的衍生品投资

适用 不适用

单位：万元

衍生品投资类型	初始投资金额	期初金额	本期公允价值变动损益	计入权益的累计公允价值变动	报告期内购入金额	报告期内售出金额	期末金额	期末投资金额占公司报告期末净资产比例
远期结汇、掉期及期权	0	21,565.2	884.53	0	259,011.28	216,965.84	63,610.64	11.74%
合计	0	21,565.2	884.53	0	259,011.28	216,965.84	63,610.64	11.74%
报告期内套期保值业务的会计政策、会计核算具体原则，以及与上一报告期相比是否发生重大变化的说明	无重大变化。							
报告期实际损益情况的说明	报告期实际损益为 1,454.35 万元。							
套期保值效果的说明	公司出口业务主要结售汇币种是美元。公司及控股子公司开展的外汇衍生品交易是以日常经营需要和防范利率、汇率风险为前提，目的在于降低利率、汇率波动对公司利润的影响，减少汇兑损失，降低财务费用，有利于公司出口业务的开展。							
衍生品投资资金来源	开展外汇衍生品交易业务过程中，公司及控股子公司将根据与金融机构签订的协议占用部分授信或缴纳一定比例的保证金，需缴纳保证金将使用公司及控股子公司的自有资金，不涉及募集资金。							
报告期衍生品持仓的风险分析及控制措施说明（包括但不限于市场风险、流动性风险、信用风险、操作风险、法律风险等）	<p>(一) 投资风险公司开展外汇衍生品交易遵循合法、谨慎、安全和有效的原则，不做投机性、套利性的交易操作，但外汇衍生品交易操作仍存在一定的风险。</p> <p>1、市场风险：外汇衍生品交易合约汇率、利率与到期日实际汇率、利率的差异将产生交易损益；在外汇衍生品的存续期内，每一会计期间将产生重估损益，至到期日重估损益的累计值等于交易损益。</p> <p>2、流动性风险：因市场流动性不足而无法完成交易的风险。</p> <p>3、履约风险：开展金融衍生品业务存在合约到期无法履约造成违约而带来的风险。</p> <p>4、其它风险：在开展交易时，如操作人员未按规定程序进行外汇衍生品交易操作或未能充分理解衍生品信息，将带来操作风险；如交易合同条款不明确，将可能面临法律风险等。</p> <p>(二) 风险控制措施</p> <p>1、明确外汇衍生品交易原则：公司不进行单纯以盈利为目的的外汇衍生品交易，公司开展的外汇衍生品交易行为均以正常生产经营为基础，以具体经营业务为依托，以套期保值、规避和防范汇率风险和利率风险为目的。</p> <p>2、制度与人才建设：公司已制定《衍生品投资管理制度》，对外汇衍生品交易业务的风险控制、审批程序、实务操作管理、后续管理与信息披露、档案管理与信息保密等作了明确规定，控制交易风险；并由经验丰富、分工明确的专门人员进行。</p> <p>3、交易管理：公司将审慎审查与银行签订的合约条款，严格执行风险管理制度，以防范法律风险。</p> <p>4、风险预警管理：公司财务管理本部将持续跟踪外汇衍生品公开市场价格或公允价值变动，及时评估外汇衍生品交易的风险敞口变化情况，发现异常情况及时上报管理层，提示风险并执行应急措施。</p>							

	5、内控管理：公司内控审计本部对外汇衍生品交易的决策、管理、执行等工作的合规性进行监督检查。
已投资衍生品报告期内市场价格或产品公允价值变动的情况，对衍生品公允价值的分析应披露具体使用的方法及相关假设与参数的设定	公允价值变动以金融机构发布的对应各期远期结汇价格为测算依据。
涉诉情况（如适用）	不适用
衍生品投资审批董事会公告披露日期（如有）	2024 年 12 月 09 日
衍生品投资审批股东会公告披露日期（如有）	2024 年 12 月 25 日

2) 报告期内以投机为目的的衍生品投资

适用 不适用

公司报告期不存在以投机为目的的衍生品投资。

八、重大资产和股权出售

1、出售重大资产情况

适用 不适用

公司报告期末未出售重大资产。

2、出售重大股权情况

适用 不适用

九、主要控股参股公司分析

适用 不适用

主要子公司及对公司净利润影响达 10%以上的参股公司情况

单位：元

公司名称	公司类型	主要业务	注册资本	总资产	净资产	营业收入	营业利润	净利润
江西中红普林医疗用品有限公司	子公司	生产 PVC 手套、丁腈手套、PE、乳胶系列制品	55,000,000.00	1,132,935,163.68	862,646,947.18	521,782,405.70	-8,318,036.81	-11,737,722.46
江西科伦医疗器械制造有限公司	子公司	注射器、输液器、采血管、留置针等产品的研发、生产和销售	600,000,000.00	238,125,525.93	132,706,592.89	155,799,598.46	3,139,749.27	5,938,352.90
桂林恒保	子公司	生产和销售	118,726.7	580,576.4	288,324.0	409,623.0	-	-

健康防护有限公司		医用外科手套、避孕套等产品	53.17	95.21	43.09	89.48	18,548,719.36	15,675,192.81
深圳迈德瑞纳生物科技有限公司	子公司	生产和销售输液泵、注射泵等产品	5,000,000.00	93,370,679.67	69,957,923.02	75,251,375.66	20,621,450.90	18,930,550.32

报告期内取得和处置子公司的情况

适用 不适用

公司名称	报告期内取得和处置子公司方式	对整体生产经营和业绩的影响
Zoupure Medic Co., Ltd.	非同一控制下的企业合并	该公司于 2025 年 7 月底被纳入合并范围，对报告期内公司生产经营和业绩有一定影响

主要控股参股公司情况说明

江西中红普林医疗制品有限公司是公司在江西省九江市布局的全资生产基地，为集丁腈手套、PVC 手套的研发、生产与销售为一体的专业医疗手套生产企业，产品主要销往日本、欧美等国家和地区，广泛应用于医疗、工业、食品等领域。

2022 年末，公司通过并购完成对科伦医械的控股，持有其 90% 股权，该子公司主要生产安全输注类器械产品，主要包括了输液器、注射器、留置针、采血管等，丰富了公司产品线，在公司业务上起到了一定的协同作用。

2023 年，公司收购了恒保健康，持有其 70% 股权，该公司主要生产天然乳胶医用手套、避孕套等产品。恒保健康旗下麦迪斯（Medispo）是全球医用手套领先的品牌，至今已有 10 余年的品牌沉淀，畅销全球 50 多个国家和地区；旗下的“倍力乐”品牌避孕套，也是畅销国内外的知名品牌。

2023 年，公司收购了迈德瑞纳，持有其 70% 股权，该公司主营业务包含输液泵、注射泵、输液信息采集系统等设备的研发、生产与销售。公司与子公司迈德瑞纳在供应链资源、国内外渠道、技术研发及高端人才等方面具备高度互补性，可有效发挥资源整合优势。

十、公司控制的结构化主体情况

适用 不适用

十一、公司未来发展的展望

（一）公司未来发展战略

面对复杂多变的国内外市场形势和行业格局，公司于 2025 年 4 月 22 日召开第四届董事会第七次（定期）会议，审议通过《关于公司组织机构调整的议案》，增设国际发展事业部，形成健康防护事业部、安全输注事业部、创新孵化事业部、国际发展事业部四大事业部协同发展格局，促进生产国际化、营销国际化、品牌国际化和投资国际化齐头并进，实施数字化转型，加强企业文化建设，强化内部管控，优化业务体系，依托现有经营结构对未来发展目标定位为：将公司打造成为中国医用手套品类最齐全的供应商、全球最具竞争力的医用手套“智”造者，护理耗材全品类领先供应商、高端精密输注管路类头部制造商，中国领先、全球最具发展前景的生命支持解决方案提供商，全球最具创新力的避孕套中国品牌领航者。

为全面提升公司在一次性健康防护手套及医疗器械行业的全球竞争力，公司确立了“全面拥抱创新、全面面向出海”的发展策略。公司将在研发创新、精细智造升级、产能与销售出海、品牌塑造、成本控制、管理改革等方面多管齐下，一手抓现有业务经营效率和盈利水平改善，一手抓新产能建设、新产品孵化、新趋势布局。展望未来，公司将构筑以健康防护为基本盘，以创新产品为引领的创新化、平台化、全球化的发展路径，努力将公司打造成为全球一次性健康防护

行业龙头企业和综合性医疗健康产业集团，创建为“专业突出、创新驱动、管理精益、特色明显”的世界一流专业领军企业，助力公司高质量可持续发展。

（二）2026 年度经营计划

2026 年，公司将在生产、销售、研发、投资并购等方面共同发力，稳扎稳打夯实基本盘，并积极探寻蓝海市场，把握创新浪潮、AI 渗透、国产替代、银发经济、单身经济、宠物经济深入演绎下的行业机会，助推中红医疗发展成为一家质地优良、稳健发展，持续回报广大投资者的优质上市公司。

1. 国际化加快推进

公司将加速推进东南亚基地投产运营，并择机布局非东南亚地区的新产能；同时公司将搭建自有贸易平台模式，持续推动高毛利区域、高毛利产品的海外销售，不断推广海外自主品牌、加大国际投资力度。

2. 工厂端提质增效

公司将对各事业部提质增效，夯实发展根基。健康防护事业部将全力降低成本、提升质量，打造产品核心竞争力，巩固行业领先地位。安全输注事业部将从工厂端、研发端、销售端、并购端多维度构建竞争壁垒，稳固行业根基，择机扩大版图。创新孵化事业部将聚焦核心业务，深耕客户价值、精益降本控费、挖掘隐性利润，同时优化产品结构、拓展销售渠道、持续节能改造和降本增效。国际发展事业部将加快海外产线建设、推进海外认证资质、搭建公司国内器械境外制造平台。

3. 销售端内外发力

内销方面，公司将通过区域深耕与专业分工提升人效，以管理与专业双通道设计激发动能，重视临床学术能力建设。同时从渠道管控转向临床深耕，以全周期服务构建医院用户价值共同体，探索国内外宠物医疗器械市场。外销方面，公司将以本地化为主扩充海外团队，深度融合京沪桂深四区外销团队与海外各地销售力量，从 OEM 厂商向品牌商方向延伸，探索为全球客户提供供应链服务。

4. 研发端内外并举

公司将以“自主研发+外部合作+投资并购”为支撑，通过内生投入打造、外部合作借力，同时借助资本杠杆快速整合外部资源，实现公司创新研发能力提升。

5. 并购端多元发展

公司将构筑投资并购梯队团队、拓展并购标的来源渠道、灵活多样选择并购模式，以合规为基础，做强资本运作。

6. 职能端协同联动

公司制定 2026 年综合考核体系，引导各职能部门始终深入一线、贴近业务，强化协同，把管理效能转化为经营实效，全力推动公司经营目标落地见效。

（三）可能面临的主要风险

1. 国际市场变动的风险

公司部分主营产品以出口为主，目前主要销往欧洲、日本、澳大利亚、南美、“一带一路”等海外市场。同时，公司也有部分原材料从海外进口采购。当前国际形势复杂多变，各种地缘政治因素有可能导致国际贸易不畅，比如境外客户或供应商被禁止与公司进行交易，或者主要出口地区大幅加征关税，以上情况的发生将对公司部分产品经营产生不利影响。

公司已在海外多地成立子公司，在深入了解不同地区法律政治环境、提高销售服务水平的基础上，逐步开始全球化生产布局，降低国际政治环境变化对公司产品市场的影响。同时，公司充分利用国产替代和银发经济、宠物经济的新发展趋势，不断加大对具有更高行业吸引力的新业务的并购力度，通过国内自主品牌的营销、销售渠道协同等方式，迅速提高了新老业务的国内销售能力且成效显著。

2. 产品价格波动的风险

受全球贸易环境扰动及市场结构变化、供求关系变化等因素影响，公司主营产品之一的丁腈健康防护手套产品价格波动较为频繁。截至本报告期末，防护手套产品价格有所回暖但依然存在防护手套价格进一步波动的风险，可能对公司业务和经营业绩产生不利影响。

公司通过持续产品创新以及非美市场的不断开拓，逐步拓展防护手套产品覆盖的客户群体和地区，减少局部区域价格变动对整体经营水平的影响。同时，公司战略投资部门不断寻找海内外优质投资标的，通过收并购形式，吸纳具有协同性的优质企业加入，扩大公司经营规模，丰富优化产品结构，增强公司抗风险能力。

3. 市场汇率波动的风险

公司防护手套产品销售以境外市场为主。公司境外销售货款主要以美元结算，汇率的波动将影响公司以美元标价外销产品的价格水平，进而影响公司经营业绩。此外，如果未来人民币兑美元汇率出现剧烈单边波动，也将会增强或削弱该类产品的国际竞争水平。

公司将对外汇市场保持持续关注和科学研判，通过开展部分品种外汇衍生品交易的方式，减少汇兑损失，锁定利润。

4. 生产成本升高的风险

公司主营的防护类产品的主要生产成本构成包括原材料、能源和劳动力等方面，由于各种因素导致的上述生产成本上升将会在一定程度上影响公司的盈利水平。

公司将持续优化产品配方，在保证产品高性能基础上降低原材料成本。同时，公司持续优化各类产品的供应链和生产线的数字化和智能化水平，多措并举提升生产效能，减少成本上升的风险。

5. 环保政策影响的风险

公司为制造型企业，拥有多家生产制造基地，随着环保政策的日趋严格，公司有可能存在部分工厂在特殊时间段内被限制生产的风险，以及拟建项目存在因环保政策发生变化等原因导致项目无法按预期建设、投产等风险。

公司将不断加大对新能源技术的研究和应用。通过不断完善环保设施、使用清洁能源等措施，公司不断减少污染物的排放，符合并超越环保要求的目标，防止因环保问题对生产经营造成影响。

6. 全球化生产不及预期的风险

为应对国际贸易环境变化，争取更大的国际市场，获取原材料、先进技术及先进的管理运营经验，公司已逐步开展全球化生产的布局，建立全球化的生产基地。但是全球化布局可能会受当地政治法律环境变化、经济状态、汇率波动及极端国际政治环境恶化的影响，导致投资收益率不及预期的风险。

公司将在开展全球化生产布局时，充分利用中红国际团队的海外知识和经验，深入学习企业全球化布局面临的常规风险及应对方法，并针对本地化问题提出科学合理的应对策略。同时借助中介机构等智库力量，不断加强行业政治、市场动态研究，并持续开展短、中、长期战略推演，确保投资的安全性和收益的稳定性。

十二、报告期内接待调研、沟通、采访等活动登记表

适用 不适用

接待时间	接待地点	接待方式	接待对象类型	接待对象	谈论的主要内容及提供的资料	调研的基本情况索引
2025年05月15日	全景网上平台	网络平台线上交流	其他	参与公司2024年度暨2025年第一季度网上集体业绩说明会的投资者	公司生产经营等基本情况	2025年5月15日于巨潮资讯网披露的《中红普林医疗用品股份有限公司2024年度暨2025年第一季度业绩说明会投资者关系活动记录表》（编号：

						2025-001)
2025 年 09 月 15 日	全景网上平台	网络平台线上交流	其他	参加 2025 年河北辖区上市公司投资者网上集体接待日暨 2025 年半年报集体业绩说明会活动的投资者	公司业务及战略规划等基本情况	2025 年 9 月 15 日于巨潮资讯网披露的《2025 年河北辖区上市公司投资者网上集体接待日暨 2025 年半年报集体业绩说明会投资者活动记录表》(编号: 2025-002)

十三、市值管理制度和估值提升计划的制定落实情况

公司是否制定了市值管理制度。

是 否

公司于 2025 年 4 月 22 日经公司第四届董事会第七次会议审议通过《市值管理制度》。报告期内，公司持续加强市值管理工作，进一步规范公司的市值管理行为，维护公司及广大投资者合法权益。

公司是否披露了估值提升计划。

是 否

十四、“质量回报双提升”行动方案贯彻落实情况

公司是否披露了“质量回报双提升”行动方案公告。

是 否

第四节 公司治理、环境和社会

一、公司治理的基本状况

报告期内，公司严格按照《公司法》《证券法》《上市公司治理准则》《深圳证券交易所创业板股票上市规则》《深圳证券交易所上市公司自律监管指引第 2 号—创业板上市公司规范运作》等法律、法规和证监会有关法律法规的要求，确定了股东会、董事会和经营管理层的分层治理结构，建立健全了股东会、董事会、独立董事等相关制度，并在公司董事会下设立了战略与可持续发展、审计、薪酬考核与提名等专门委员会，不断完善公司法人治理结构，建立健全公司内部控制体系，进一步规范公司运作，提高公司治理水平。

截至报告期末，上述机构和人员依法运作，未出现违法违规现象，能够切实履行应尽的职责和义务，公司治理的实际状况符合《上市公司治理准则》和《上市公司自律监管指引第 2 号—创业板上市公司规范运作》的要求，不存在尚未解决的公司治理问题。

（一）股东与股东会

公司严格按照《公司法》《上市公司股东会规则》《公司章程》《股东会议事规则》以及深交所创业板的有关规定和要求召集、召开股东会，并聘请律师对股东会的召集召开以及表决程序全程见证并出具法律意见书，确保公司历次股东会的召集召开、出席股东会的人员资格及股东会的表决程序符合相关法律规定，维护全体股东特别是中小股东的合法权益。

报告期内，公司共召开五次股东会，均以现场和网络投票结合的方式召开。会议的召集、召开、表决程序严格依据相关法律、法规及规定。各项议案均获得通过，表决结果合法有效。会议均邀请见证律师依法进行现场见证。公司平等对待全体股东，按照相关规定通过提供网络投票方式，提高了中小股东参与股东会的便利性，保证了中小股东能够充分行使其权利。本公司召开的股东会不存在违反《上市公司股东会规则》的情形。按照《公司法》《公司章程》的规定应由股东会审议的重大事项，本公司均通过股东会审议，不存在绕过股东会的情况，也不存在先实施后审议的情况。

（二）公司与控股股东

公司治理结构日趋完善，内部控制体系建设不断完善，并且具有完整的业务体系和直接面向市场独立经营的能力，在人员、资产、业务、管理机构、财务核算体系等方面独立于控股股东和实际控制人。公司董事会和内部机构独立运作，保证了公司独立运作、独立经营、独立承担责任和风险。

报告期内，公司控股股东、实际控制人严格按照《上市公司治理准则》《深圳证券交易所创业板股票上市规则》《上市公司自律监管指引第 2 号——创业板上市公司规范运作》以及《公司章程》等相关规定和要求，公司控股股东和实际控制人依法行使权力，并承担相应义务，严格规范自己的行为，未发生超越股东会和董事会的授权权限、直接或间接干预公司决策和经营活动的行为，对公司治理结构、独立性等均未产生不利的影响，不存在控股股东占用资金及违规担保等情形。

（三）董事与董事会

公司董事会由 9 名董事组成，其中独立董事 3 名、职工代表董事 1 名，董事会的人数、人员构成及资格均符合法律法规和《公司章程》的要求，董事会成员包含行业专家、财务、法律和企业管理等方面的专业人士，具有履行职务所必需的知识、技能和素质。报告期内，公司共召开十次董事会，会议的召集、召开、表决程序严格依据相关法律、法规及规定。

公司独立董事共有 3 人，其任职条件、选举更换程序等符合《公司法》《上市公司独立董事管理办法》及《公司章程》等相关规定和要求。公司独立董事严格按照相关法律法规及《公司章程》《董事会议事规则》《独立董事制度》等独立公正地履行职责，深入公司现场办公，召开独立董事专门会议审议相关事项，充分了解公司经营运作情况、董事会

议题内容等，维护上市公司和全体股东的利益，尤其关注中小股东的合法权益保护，同时独立董事利用自己的专业知识特长和经验，对公司的战略发展、内部控制、经营管理、规范运作等方面提供了专业性的建议。

公司董事会能够依据上述规章制度开展各项工作，出席董事会和股东会，积极参加培训，学习有关法律法规，依法行使职权，勤勉尽责地履行职责和义务，能够持续关注公司运营情况，充分发挥各自的专业特长，审慎决策，维护了公司和广大股东的利益。

公司董事会下设的战略与可持续发展委员会、薪酬考核与提名委员会、审计委员会三个专门委员会，能够为董事会的决策提供科学和专业的决策建议，在促进公司规范运作、持续健康发展等方面发挥了重要的作用。

（四）公司和相关利益者

公司充分尊重和维护相关利益者的合法权益，实现社会、股东、公司、员工等各方面利益的协调平衡，共同推动公司持续、健康发展。同时，公司认真做好投资者关系管理工作，不断学习先进投资者关系管理经验，便于以更好的方式和途径使广大投资者能够平等获取公司经营管理、未来发展等信息，构建与投资者的良好互动关系，树立公司在资本市场的规范形象。

（五）信息披露与透明度

上市以来，公司始终把合法合规放在首位，坚决把好信息披露质量关，积极保护中小投资者的知情权，持续完善公司法人治理结构和治理机制，牢固树立合规意识和责任意识，高度重视监管部门监管要求，不触碰监管底线，坚持规范运作，建立、健全公司内部信息披露相关管理制度。2025 年度共修订、制定制度 41 次，完成对《公司章程》《股东会议事规则》《董事会议事规则》《信息披露管理制度》等相关规则的修订。披露定期报告 4 份及临时公告等相关文件 189 份，未出现补充、更正等情形，信息披露不存在重大遗漏。另外，公司披露的 2024 年度可持续发展（ESG）报告，更加全面地展示了公司在环境保护、社会责任、公司治理等方面的责任担当，入选金蜜蜂智库颁发的“ESG 竞争力典范·客户至上奖”“金蜜蜂 2025 优秀企业可持续发展报告·客户责任信息披露奖”，价值在线颁发的“2025 年度上市公司 ESG 价值传递奖”“2025 年度上市公司卓越投关建设奖”，《董事会》杂志颁发的“优秀董事会”等奖项。

报告期内，公司指定信息披露媒体《中国证券报》《上海证券报》《证券时报》和巨潮资讯网（<http://www.cninfo.com.cn>）作为公司信息披露的指定报纸和网站。公司认真接待投资者及调研机构的来访和咨询，及时答复投资者互动交流平台的提问，对待来访接待工作秉持公平、公正、公开的原则，保障所有投资者平等地享有知情权及其他合法权益。公司根据《公司法》《证券法》《深圳证券交易所股票创业板上市规则》《深圳证券交易所上市公司自律监管指引第 2 号——创业板上市公司规范运作》等规范的要求，公司信息披露真实、准确、完整、及时，能客观地反映公司发生的相关事项，确保没有虚假记载、误导性陈述或重大遗漏。报告期内，公司不存在向控股股东、实际控制人提供未公开信息等违反公司治理规范的情况。

公司治理的实际状况与法律、行政法规和中国证监会发布的关于上市公司治理的规定是否存在重大差异

是 否

公司治理的实际状况与法律、行政法规和中国证监会发布的关于上市公司治理的规定不存在重大差异。

二、公司相对于控股股东、实际控制人在保证公司资产、人员、财务、机构、业务等方面的独立情况

报告期内，公司严格按照《公司法》《证券法》《上市公司治理准则》《深圳证券交易所创业板股票上市规则》《上市公司自律监管指引第 2 号——创业板上市公司规范运作》以及《公司章程》等相关规定和要求，在资产、人员、财务、机构、业务上均独立于控股股东、实际控制人，公司具有独立的业务经营能力及完备的运营体系，公司董事会和内部机构根据其议事规则或公司制度独立运作。

（一）资产独立情况

公司拥有独立于控股股东、实际控制人及其控制的其他企业的生产经营场所、机器设备、商标、专利及其他辅助配套设施和权利，对所属资产拥有完全控制支配权。公司资产完整，独立于控股股东、实际控制人及其控制的其他企业，不存在被其控制或占用的情形。

（二）人员独立情况

公司董事严格按照《公司法》和《公司章程》的有关规定选举而产生的，高级管理人员均由公司聘任，不存在控股股东或其他关联方干涉公司人事任免的情况。公司总经理、副总经理、财务总监和董事会秘书等高级管理人员均未在控股股东、实际控制人及其控制的其他企业领薪。

（三）财务独立情况

公司设立了独立的财务部门，并根据现行的会计准则及相关法规、条例，结合公司实际情况制定了财务管理制度，建立了独立、完整的财务核算体系，能够独立作出财务决策。公司配备了必要财务人员从事公司财务核算工作，并在银行独立开设基本结算账户，依法独立纳税，不存在与控股股东、实际控制人及其控制的其他企业共用银行账户的情形，不存在控股股东及其他股东干预公司财务的情形。公司财务人员也未在控股股东、实际控制人及其控制的其他企业中兼职。

（四）机构独立情况

公司按照《公司法》《公司章程》及其他相关法律、法规及规范性文件规定，建立了符合公司实际情况、独立、健全的内部管理机构，独立行使管理职权，公司根据生产经营的发展需要，设置了相应的办公机构和生产经营机构并独立行使经营管理职权，拥有完整的采购、研发、生产、销售系统及配套部门。公司生产经营和办公场所与控股股东、实际控制人及其控制的其他企业严格分开，不存在与控股股东、实际控制人及其控制的其他企业混合经营的情况。

（五）业务独立情况

公司具有独立的业务经营体系和直接面向市场独立经营的能力，与控股股东、实际控制人及其控制的其他企业均不从事相同、相近的业务，主营业务收入和利润不依赖于与股东及其他关联方的关联交易。

三、同业竞争情况

适用 不适用

四、公司具有表决权差异安排

适用 不适用

五、红筹架构公司治理情况

适用 不适用

六、董事和高级管理人员情况

1、基本情况

姓名	性别	年龄	职务	任职状态	任期起始日期	任期终止日期	期初持股数 (股)	本期增 持股份 数量 (股)	本期减 持股份 数量 (股)	其他增 减变动 (股)	期末持 股数 (股)	股份增减 变动的原 因
桑树军	男	60	董事	现任	2012年 01月	2027年 07月15	43,430 ,400			4,343, 040	47,773 ,440	详情请关 注公司于

			长		01 日	日							巨潮资讯网披露的《2024 年年度权益分派实施公告》（公告编号：2025-053）
詹志东	男	52	董事	现任	2023 年 03 月 20 日	2027 年 07 月 15 日							
吴晓强	男	48	董事	现任	2025 年 06 月 16 日	2027 年 07 月 15 日							
高一麟	男	49	董事	现任	2024 年 07 月 15 日	2027 年 07 月 15 日							
杨永岭	男	61	董事	现任	2015 年 03 月 03 日	2027 年 07 月 15 日							
贾斌	男	41	职工代表董事	现任	2025 年 09 月 15 日	2027 年 07 月 15 日							
章颖薇	女	54	独立董事	现任	2024 年 07 月 15 日	2027 年 07 月 15 日							
张旭东	男	59	独立董事	现任	2022 年 04 月 14 日	2027 年 07 月 15 日							
杜灼	男	45	独立董事	现任	2024 年 07 月 15 日	2027 年 07 月 15 日							
杨浩	女	38	总经理	现任	2023 年 12 月 29 日	2027 年 07 月 15 日	0	50,000			50,000		详情请关注公司于巨潮资讯网披露的《关于公司高级管理人员增持股份计划实施完成的公告》（公告编号：2025-098）
李民刚	男	55	副经理	现任	2023 年 01 月 05 日	2027 年 07 月 15 日							

			理									
王文龙	男	38	财务总监、副总经理	现任	2024年07月15日	2027年07月15日						
邓伟	男	37	董事会秘书	现任	2025年11月17日	2027年07月15日						
苏毅	男	37	董事	离任	2023年03月20日	2025年05月30日						
池毓云	男	46	董事	离任	2025年05月14日	2025年08月27日						
张文娜	女	47	董事	离任	2024年07月15日	2025年04月22日						
张琳波	男	43	董事会秘书	离任	2021年07月15日	2025年11月14日						
合计	-	--	--	--	--	--	43,430,400	50,000	0	4,343,040	47,823,440	--

报告期是否存在任期内董事和高级管理人员离任的情况

是 否

1. 因个人工作调整，公司第四届董事会董事张文娜女士于 2025 年 4 月 22 日离任后不再担任公司董事、董事会下设委员会委员职务。

2. 因个人工作调整，公司第四届董事会董事苏毅先生于 2025 年 5 月 30 日离任后不再担任公司董事、董事会下设委员会委员职务。

3. 因个人工作调整，公司第四届董事会董事池毓云先生于 2025 年 8 月 27 日离任后不再担任公司董事、董事会下设委员会委员职务。

4. 因个人原因，公司董事会秘书张琳波先生于 2025 年 11 月 14 日辞职后不再担任公司董事会秘书、公司及下属子公司其他任何职务。

公司董事、高级管理人员变动情况

适用 不适用

姓名	担任的职务	类型	日期	原因
池毓云	董事	被选举	2025 年 05 月 14 日	被选举
吴晓强	董事	被选举	2025 年 06 月 16 日	被选举
贾斌	职工代表董事	被选举	2025 年 09 月 15 日	被选举
邓伟	董事会秘书	聘任	2025 年 11 月 17 日	聘任
张文娜	董事	离任	2025 年 04 月 22 日	工作调动
苏毅	董事	离任	2025 年 05 月 30 日	工作调动

池毓云	董事	离任	2025 年 08 月 27 日	工作调动
张琳波	董事会秘书	解聘	2025 年 11 月 14 日	个人原因

2、任职情况

公司现任董事、高级管理人员专业背景、主要工作经历以及目前在公司的主要职责

—	姓名	主要工作经历及主要职责
非独立 董事	桑树军	桑树军 , 男, 1966 年出生, 中国国籍, 无境外永久居留权, 本科学历。曾任唐山市滦南县人民政府副县长、滦南县政协副主席、唐山浩邈投资有限公司执行董事及总经理等职。现任河北省工商联副主席、中红普林集团有限公司副董事长及总经理、中红三融集团有限公司董事长、北京树军控股集团有限公司执行董事等职, 2012 年 1 月至今任公司董事长。
	詹志东	詹志东 , 男, 1974 年出生, 中国国籍, 无境外永久居住权, 高级管理人员工商管理硕士, 高级经济师。曾任厦门国贸资产运营集团有限公司总经理, 厦门国贸会展集团有限公司董事长、总经理, 厦门国贸控股集团有限公司董事、战略投资总监、战略运营管理部总经理、总经理助理等职。现任厦门国贸控股集团有限公司副总经理, 中红普林集团有限公司董事长, 厦门国贸资本集团有限公司董事长等职。2023 年 3 月至今任公司董事。
	吴晓强	吴晓强 , 男, 1978 年出生, 中国国籍, 无境外永久居住权, 硕士研究生学历。曾任厦门国贸控股集团有限公司董事、法律事务管理部总经理, 厦门国贸教育集团有限公司董事、副总经理, 厦门信达股份有限公司董事、副总经理、常务副总经理, 公司董事等职。现任厦门国贸控股集团有限公司法律总顾问兼法务风控合规部总经理, 中红普林集团有限公司董事, 香港兴厦有限公司董事, 厦门信达股份有限公司董事等职。2025 年 6 月至今任公司董事。
	高一麟	高一麟 , 男, 1977 年出生, 中国国籍, 无境外永久居住权, 硕士研究生学历。曾任厦门国贸控股集团有限公司总经理办公室主任、职工董事等职。现任中红普林集团有限公司常务副总经理、中红三融集团有限公司董事等职。2024 年 7 月至今任公司董事。
	杨永岭	杨永岭 , 男, 1965 年出生, 中国国籍, 无境外永久居住权, 本科学历。曾任唐山中红肉鸡生产有限公司副厂长、唐山中红普林食品有限公司副董事长、公司副总经理、唐山陆雄贸易有限公司监事、唐山融普种禽有限公司监事等职。现任中红普林集团有限公司董事、上海滦侨商贸有限公司董事长及总经理、桂林恒保健康防护有限公司董事、广西中红医疗用品有限公司执行董事、唐山普林海珍养殖有限公司监事、唐山中红房地产开发有限公司董事等职, 2015 年 3 月至 2026 年 3 月任公司董事。
	贾斌	贾斌 , 男, 1985 年出生, 中国国籍, 无境外永久居留权, 硕士研究生学历, 高级经济师。曾任河钢资源股份有限公司证券事务代表, 现任公司证券管理本部总经理。2025 年 9 月至今任公司职工代表董事。
独立 董事	张旭东	张旭东 , 男, 1967 年出生, 中国国籍, 无境外永久居住权, 本科学历、法律硕士学位。曾任建瓯市第一律师事务所专职律师(主任)、福建志远律师事务所专职律师(主任、合伙人)、福建旭丰律师事务所专职律师(合伙人)等职。现任福建建达(厦门)律师事务所专职律师(主任、合伙人), 2022 年 4 月至今任公司独立董事。
	章颖薇	章颖薇 , 女, 1972 年出生, 中国国籍, 无境外永久居住权, 硕士学位, 注册会计师。曾任集美大学工商管理学院副教授及教授、金牌厨柜家居科技股份有限公司独立董事等职。现任集美大学财经学院教授。兼任福建省政府采购评审专家、省工信厅项目评审专家、厦门市人大预算审查和国有资产管理监督专家、厦门市总会计师协会常务理事、厦门市证券法学研究会常务理事、福建三钢闽光股份有限公司独立董事。2024 年 7 月至今任公司独立董事。

	杜灼	杜灼 ，男，1981 年出生，中国国籍，无境外永久居住权，公共卫生与预防医学博士后，博士研究生学历，医学博士学位。曾任职于天津市卫生健康委员会。现任天津医科大学公共卫生学院卫生管理学系党支部书记、系主任、教授。兼任国家卫生健康委员会卫生健康技术推广应用专家、国家疾控中心疾病预防控制领域科技智库专家、全国爱卫办全国健康城镇建设专家、中国防痨协会理事、天津市公共卫生政策研究中心执行主任、天津市基本公共卫生服务质量控制中心执行主任、天津市健康科普专家、天津市应急管理学会理事、天津市食品学会理事。2024 年 7 月至今任公司独立董事。
高级 管理 人员	杨浩	杨浩 ，女，1988 年出生，中国国籍，无境外永久居住权，硕士研究生学历。曾任和君集团有限公司业务合伙人、公司战略投资本部总经理、公司副总经理等职。现任江西科伦医疗器械制造有限公司执行董事、桂林恒保健康防护有限公司董事长、北京中红普林生殖医学科技有限公司董事长、深圳迈德瑞纳生物科技有限公司董事长等职，2023 年 12 月至今任公司总经理。
	王文龙	王文龙 ，男，1988 年出生，中国国籍，无境外永久居住权，本科学历，中级会计师职称。曾任国贸（启润）上海有限公司财务管理部总经理、中红普林集团有限公司财务管理部总经理及协同发展部总经理等职。现任桂林恒保健康防护有限公司董事、北京中红普林生殖医学科技有限公司董事、深圳迈德瑞纳生物科技有限公司董事等职，2024 年 7 月至今任公司副总经理兼财务总监。
	李民刚	李民刚 ，男，1971 年出生，中国国籍，无境外永久居住权，本科学历。曾任公司唐山二、三分公司总经理、唐山五分公司总经理、唐山陆雄塑胶制品有限公司总经理、唐山六分公司总经理、公司总经理助理等职。现任江西中红普林医疗制品有限公司执行董事、中红普林（北京）医疗用品高新技术研究院有限公司执行董事、桂林恒保健康防护有限公司董事、广西中红医疗用品有限公司监事等职，2023 年 1 月至今任公司副总经理。
	邓伟	邓伟 ，男，1989 年出生，中国国籍，无境外永久居留权，硕士研究生学历。历任华源证券股份有限公司投资银行部高级经理、国泰海通证券股份有限公司投资银行部高级经理、副总裁、高级副总裁。2025 年 11 月至今任公司董事会秘书。

控股股东、实际控制人同时担任上市公司董事长和总经理的情况

适用 不适用

在股东单位任职情况

适用 不适用

任职人员姓名	股东单位名称	在股东单位担任的职务	任期起始日期	任期终止日期	在股东单位是否领取报酬津贴
桑树军	中红普林集团有限公司	副董事长、总经理	2003 年 02 月		是
詹志东	厦门国贸控股集团有限公司	总经理助理	2023 年 03 月	2025 年 01 月	是
詹志东	厦门国贸控股集团有限公司	副总经理	2025 年 01 月		是
詹志东	中红普林集团有限公司	董事长	2023 年 01 月		否
吴晓强	厦门国贸控股集团有限公司	法律总顾问兼法务风控合规部总经理	2025 年 04 月		是
吴晓强	中红普林集团有限公司	董事	2025 年 05 月		否
高一麟	中红普林集团有限公司	副董事长	2024 年 06 月	2026 年 03 月	否
高一麟	中红普林集团有限公司	常务副总经理	2024 年 06 月		是
杨永岭	中红普林集团有	董事	2003 年 02 月		否

	限公司				
杨永岭	上海深侏商贸有 限公司	董事长、总经理	2010年12月		否
在股东单位任职情况的说明	无。				

在其他单位任职情况

适用 不适用

任职人员姓名	其他单位名称	在其他单位担任的职务	任期起始日期	任期终止日期	在其他单位是否领取报酬津贴
桑树军	北京树军控股集团有限公司	执行董事	2006年05月		否
桑树军	中红三融集团有限公司	董事长	2014年06月		否
桑树军	河北省工商联	副主席	2022年06月		否
詹志东	厦门国贸资本集团有限公司	董事长	2024年02月		否
詹志东	厦门影视投资有限公司	董事	2026年02月		否
吴晓强	厦门信达股份有限公司	董事	2024年04月		否
吴晓强	中国正通汽车服务控股有限公司	董事	2025年05月		否
吴晓强	香港兴厦有限公司	董事	2025年05月		否
高一麟	中红三融集团有限公司	董事	2024年11月		否
杨永岭	唐山融普种禽有限公司	监事	2011年11月	2025年03月	否
杨永岭	唐山中红房地产开发有限公司	执行董事	2015年11月	2025年03月	否
杨永岭	唐山中红房地产开发有限公司	董事	2025年03月	2025年11月	否
杨永岭	唐山普林海珍养殖有限公司	监事	2007年12月	2026年04月	否
张旭东	福建建达（厦门）律师事务所	专职律师（主任、合伙人）	2019年01月		是
章颖薇	集美大学财经学院	教授	2016年01月		是
章颖薇	福建三钢闽光股份有限公司	独立董事	2026年01月		是
杜灼	天津医科大学公共卫生学院卫生管理学系	党支部书记、系主任、教授	2016年07月		是
在其他单位任职情况的说明	无。				

公司现任及报告期内离任董事和高级管理人员近三年证券监管机构处罚的情况

适用 不适用

3、董事、高级管理人员薪酬情况

董事、高级管理人员薪酬的决策程序、确定依据、实际支付情况

公司 2025 年 4 月 22 日召开第四届董事会第七次（定期）会议审议通过《关于〈2025 年度高级管理人员薪酬方案〉的议案》，2025 年 12 月 8 日召开第四届董事会第十五次会议审议通过《关于调整〈2025 年高级管理人员薪酬方案〉的议案》，同意公司对《2025 年高级管理人员薪酬方案》进行调整，高级管理人员薪酬方案按审议通过的调整后标准执行。

公司同时兼任高级管理人员的非独立董事，按高级管理人员薪酬方案执行；公司同时兼任非高级管理人员职务的非独立董事，其薪酬根据其在公司的具体任职岗位及考核制度领取薪酬；独立董事采取固定津贴形式在公司领取报酬，其履行职务发生的费用由公司实报实销。

公司报告期内董事和高级管理人员薪酬情况

单位：万元

姓名	性别	年龄	职务	任职状态	从公司获得的税前报酬总额	是否在公司关联方获取报酬
桑树军	男	60	董事长	现任	0	是
詹志东	男	52	董事	现任	0	是
吴晓强	男	48	董事	现任	0	是
高一麟	男	49	董事	现任	0	是
杨永岭	男	61	董事	现任	76.71	否
贾斌	男	41	职工代表董事	现任	11.61	否
章颖薇	女	54	独立董事	现任	6	否
张旭东	男	59	独立董事	现任	6	否
杜灼	男	45	独立董事	现任	6	否
杨浩	女	38	总经理	现任	103.75	否
李民刚	男	55	副总经理	现任	83.15	否
王文龙	男	38	财务总监、副总经理	现任	85.26	否
邓伟	男	37	董事会秘书	现任	9	否
苏毅	男	37	董事	离任	0	是
池毓云	男	46	董事	离任	0	是
张文娜	女	47	董事	离任	0	是
张琳波	男	43	董事会秘书	离任	54.82	否
合计	--	--	--	--	442.3	--

报告期末全体董事和高级管理人员实际获得薪酬的考核依据	公司 2017 年第二次临时股东大会决议、2017 年第七次临时股东大会决议及《2025 年高级管理人员薪酬方案》
报告期末全体董事和高级管理人员实际获得薪酬的考核完成情况	报告期末完成 2024 年度绩效年薪考核，2025 年度绩效年薪考核将在 2026 年完成
报告期末全体董事和高级管理人员实际获得薪酬的递延支付安排	报告期末完成 2022 年度、2023 年度和 2024 年度年薪延期兑现
报告期末全体董事和高级管理人员实际获得薪酬的止付追索情况	无

其他情况说明

适用 不适用

七、报告期内董事履行职责的情况

1、董事出席董事会及股东大会的情况

董事出席董事会及股东大会的情况							
董事姓名	本报告期应参加董事会次数	现场出席董事会次数	以通讯方式参加董事会次数	委托出席董事会次数	缺席董事会次数	是否连续两次未亲自参加董事会	出席股东大会次数

					议	
桑树军	10		10		否	5
詹志东	10		10		否	5
吴晓强	7		7		否	3
高一麟	10		10		否	5
杨永岭	10		10		否	5
贾斌	4		4		否	2
张旭东	10		10		否	5
章颖薇	10		10		否	5
杜沟	10		10		否	5
苏毅	3		3		否	2
张文娜	2		2		否	1
池毓云	4		4		否	2

连续两次未亲自出席董事会的说明

不适用。

2、董事对公司有关事项提出异议的情况

董事对公司有关事项是否提出异议

是 否

报告期内董事对公司有关事项未提出异议。

3、董事履行职责的其他说明

董事对公司有关建议是否被采纳

是 否

董事对公司有关建议被采纳或未被采纳的说明

报告期内，公司董事能够严格按照《公司法》《证券法》《公司章程》《上市公司独立董事管理办法》的有关规定，忠实、勤勉地履行职责，按时出席相关会议，认真审慎审议各项议案。独立董事通过电话、邮件及现场办公、考察等形式，与公司其他董事、高级管理人员及相关人员保持沟通，充分了解公司的生产经营情况及财务状况，在公司的发展战略、完善公司治理等方面提出了积极建议，对公司定期报告、变更董事等事项发表了独立意见，对关联交易事项召开独立董事专门会议进行审议，有效保证了公司董事会决策的公正性和客观性。公司董事恪尽职守，勤勉尽职，努力维护了公司整体利益和广大中小股东的合法权益，为公司的规范运作和健康发展发挥了积极作用。

八、董事会下设专门委员会在报告期内的情况

委员会名称	成员情况	召开会议次数	召开日期	会议内容	提出的重要意见和建议	其他履行职责的情况	异议事项具体情况（如有）
第四届董事会审计委员会	章颖薇、苏毅、杜沟	6	2025年01月10日	年报审计第一次沟通会，对2024年度审计工作的审计范围、重要时间节点、人员安排、审计重点等相关事项进行了沟通	商誉减值测试工作量大且涉及内容复杂，公司及审计机构均应重点关注相关过程和结果的科学谨慎性；此外，还需关注销售真实性及回款情况	无	无
			2025年01月20日	1. 审议通过《关于审议内控审计本部提交的	表决通过该议案	无	无

				2024 年第四季度审计报告的议案》；2. 审议通过《关于审议内控审计本部提交的 2024 年年度审计报告的议案》。			
			2025 年 03 月 17 日	年报审计第二次沟通会	表决通过该议案	无	无
			2025 年 04 月 17 日	年报审计第三次沟通会	表决通过该议案	无	无
			2025 年 04 月 22 日	1. 审议通过《关于<2024 年年度报告及其摘要>的议案》；2. 审议通过《关于<2025 年第一季度报告全文>的议案》；3. 审议通过《关于<2024 年度财务决算报告>的议案》；4. 审议通过《关于 2024 年度利润分配及资本公积金转增股本预案的议案》；5. 审议通过《关于<2024 年度募集资金存放与使用情况专项报告>的议案》；6. 审议通过《关于<2024 年度内部控制评价报告>的议案》；7. 审议通过《关于<2024 年度非经营性资金占用及其他关联资金往来情况汇总表>的议案》；8. 审议通过《关于会计政策变更的议案》；9. 审议通过《关于计提减值准备的议案》；10. 审议通过《关于<2024 年度会计师事务所的履职情况评估报告及审计委员会履行监督职责情况报告>的议案》。	对 2024 年度财务报告审计情况进行了沟通交流，无异议	无	无
			2025 年 04 月 28 日	1. 审议通过《关于审议内控审计本部提交的 2025 年第一季度审计报告的议案》。	对 2024 年度审计结论等事项进行沟通，无异议	无	无
第四届董事会审计委员会	章颖薇、吴晓强、杜沟	5	2025 年 06 月 30 日	1. 审议通过《关于审议内控审计本部提交的 2025 年第二季度审计报告的议案》。	表决通过所有议案	无	无
			2025 年 08 月 27 日	1. 审议通过《关于<2025 年半年度报告及其摘要>的议案》；2. 审议通过《关于 2025 年半年度计提减值准备的议案》；3. 审议通过《关于<2025 年半年度募集资金存放与使用情况专项报告>的议案》；4. 审议通过《关	表决通过所有议案	无	无

				于<2025 年半年度非经营性资金占用及其他关联资金往来情况汇总表>的议案》；5. 审议通过《关于续聘 2025 年度审计机构的议案》。			
			2025 年 10 月 28 日	1. 审议通过《关于〈2025 年第三季度报告全文〉的议案》；2. 审议通过《关于 2025 年前三季度计提减值准备的议案》。	表决通过所有议案	无	无
			2025 年 10 月 28 日	1. 审议通过《关于审议内控审计本部提交的 2025 年第三季度审计报告的议案》。	表决通过所有议案	无	无
			2025 年 12 月 08 日	1. 审议通过《关于公司及子公司 2026 年度向银行申请综合授信额度暨公司为子公司申请综合授信额度提供担保的议案》。	表决通过所有议案	无	无
第四届董事会薪酬考核与提名委员会	张旭东、张文娜、杜洵	1	2025 年 04 月 22 日	1. 审议通过《关于〈2025 年度高级管理人员薪酬方案〉的议案》；2. 审议通过《关于提名非独立董事候选人的议案》。	表决通过所有议案	无	无
	张旭东、池毓云、杜洵	1	2025 年 05 月 30 日	1. 审议通过《关于提名非独立董事候选人的议案》。	表决通过所有议案	无	无
	张旭东、詹志东、杜洵	3	2025 年 09 月 15 日	1. 审议通过《关于高管绩效考核事项的议案》。	表决通过所有议案	无	无
			2025 年 11 月 17 日	1. 审议通过《关于聘任董事会秘书的议案》。	表决通过所有议案	无	无
			2025 年 12 月 08 日	1. 审议通过《关于调整〈2025 年高级管理人员薪酬方案〉的议案》。	表决通过所有议案	无	无
第四届董事会战略与可持续发展委员会	桑树军、高一麟、章颖薇	3	2025 年 02 月 26 日	1. 审议通过《关于投资建设丁腈手套生产线项目的议案》。	表决通过所有议案	无	无
			2025 年 04 月 22 日	1. 审议通过《关于公司〈2024 年度可持续发展（ESG）报告〉的议案》。	表决通过所有议案	无	无
			2025 年 05 月 30 日	1. 审议通过《关于投资建设手套生产线项目的议案》。	表决通过所有议案	无	无

九、审计委员会工作情况

审计委员会在报告期内的监督活动中发现公司是否存在风险

是 否

审计委员会对报告期内的监督事项无异议。

十、公司员工情况

1、员工数量、专业构成及教育程度

报告期末母公司在职员工的数量（人）	1,763
报告期末主要子公司在职员工的数量（人）	2,121
报告期末在职员工的数量合计（人）	3,884
当期领取薪酬员工总人数（人）	4,161
母公司及主要子公司需承担费用的离退休职工人数（人）	0
专业构成	
专业构成类别	专业构成人数（人）
生产人员	2,921
销售人员	187
技术人员	357
财务人员	66
行政人员	353
合计	3,884
教育程度	
教育程度类别	数量（人）
研究生（含硕士、博士）	38
大学（含大专）	764
其他（主要为工厂生产工人）	3,082
合计	3,884

2、薪酬政策

报告期内，公司锚定人才战略核心，多措并举深化薪酬福利体系改革，为战略落地筑牢人才根基。

其一，持续优化激励方案，建立兼具科学性、竞争性、公平性、激励性的薪酬分配体系，推动激励资源向奋斗者、贡献者、价值创造者倾斜。

其二，推行岗位工资制，严格落实“因事设岗、因岗定薪”原则，综合岗位重要程度、责任大小、难度高低、专业水平等要素评定薪资标准。同时将薪酬与经营成果、责任风险挂钩，依托公平公正的绩效考核制度，充分调动员工积极性，促进团队业绩提升与业务目标达成。

其三，搭建具有吸引力的福利保障体系，促进员工价值观念融合，解决员工后顾之忧，形成“吸引人才、留住人才、激励人才”的良性机制，助力公司整体发展战略稳步推进。

3、培训计划

报告期内，公司聚焦人才培养核心目标，强化知识沉淀管理，依托线上线下融合培训模式，高效推进培训工作落地。

一是精准对接业务需求开展专项培训，分层分类覆盖战略投资、研发技术、营销、质量管理、风险控制等核心业务单元；同步开展全员素质提升系列培训，重点普及安全生产规范及员工相关规章制度，夯实履职能力，保障合规运营。

二是强化中高层干部赋能，围绕岗位履职要求与公司发展全局设计培训内容，助力拓宽管理视野，提升决策统筹能力。

三是系统组织人才梯队建设及新员工专项培训，加速人才成长与梯队搭建。

四是搭建数字化技能培训体系，开设数字化工具应用、智能表格实操、数字化员工等课程，全面提升全员数字化素养，赋能企业数字化转型。

五是鼓励员工继续教育，积极支持报考岗位相关职业资格或等级证书，助力员工与企业协同发展。抓实专业技能培训，分层分类覆盖生产、销售、采购、质量、财务、人力资源等各业务体系人员；同步开展全员素质提升、法务、审计等知识类专项培训，夯实员工履职能力。

4、劳务外包情况

适用 不适用

十一、公司利润分配及资本公积金转增股本情况

报告期内利润分配政策，特别是现金分红政策的制定、执行或调整情况

适用 不适用

公司严格按照《上市公司监管指引第3号——上市公司现金分红》及《公司章程》相关利润分配政策和审议程序实施利润分配方案，分红标准和分红比例明确清晰，相关的决策程序和机制完备，相关的议案分别经独立董事专门会议、董事会和股东会审议，审议通过后在规定时间内实施，切实保证了全体股东特别是中小股东的利益。

2025年5月14日召开的2024年年度股东大会审议通过了《关于2024年度利润分配及资本公积金转增股本预案的议案》，以公司实施利润分配方案时股权登记日的总股本390,007,800股扣除回购专用证券账户中的股份数为基数（截至本预案披露日公司总股本扣除回购专用证券账户中股数后为388,571,598股），向全体股东每10股派发现金2.5元（含税），以资本公积金向全体股东每10股转增1股，不送红股。以2025年6月26日为股权登记日，公司已实施完毕本次权益分派事项，具体内容详见公司2025年6月20日于巨潮资讯网披露的《2024年年度权益分派实施公告》（公告编号：2025-053）。

现金分红政策的专项说明	
是否符合公司章程的规定或股东会决议的要求：	是
分红标准和比例是否明确和清晰：	是
相关的决策程序和机制是否完备：	是
独立董事是否履职尽责并发挥了应有的作用：	是
公司未进行现金分红的，应当披露具体原因，以及下一步为增强投资者回报水平拟采取的举措：	不适用
中小股东是否有充分表达意见和诉求的机会，其合法权益是否得到了充分保护：	是
现金分红政策进行调整或变更的，条件及程序是否合规、透明：	不适用

公司报告期利润分配预案及资本公积金转增股本预案与公司章程和分红管理办法等的相关规定一致

是 否 不适用

公司报告期利润分配预案及资本公积金转增股本预案符合公司章程等的相关规定。

本年度利润分配及资本公积金转增股本情况

每10股送红股数（股）	0
每10股派息数（元）（含税）	3.5
每10股转增数（股）	0
分配预案的股本基数（股）	427,428,757
现金分红金额（元）（含税）	149,600,064.95
以其他方式（如回购股份）现金分红金额（元）	0.00

现金分红总额（含其他方式）（元）	149,600,064.95
可分配利润（元）	2,718,239,629.78
现金分红总额（含其他方式）占利润分配总额的比例	100.00%
本次现金分红情况	
其他	
利润分配或资本公积金转增预案的详细情况说明	
<p>经容诚会计师事务所（特殊普通合伙）审计，截至 2025 年 12 月 31 日，公司合并报表未分配利润金额为 3,077,157,679.14 元，母公司未分配利润金额为 2,718,239,629.78 元。根据《公司法》和《公司章程》的有关规定，公司本年度提取法定公积金 0 元、任意公积金 0 元、弥补亏损 0 元。结合公司自身发展阶段和资金需求，综合考量对股东的合理回报并兼顾公司的可持续发展，公司董事会建议 2025 年度的利润分配预案为：以公司实施利润分配方案时股权登记日的总股本 428,864,959 股扣除回购专用证券账户中的股份数为基数（截至本预案披露日公司总股本扣除回购专用证券账户中股数后为 427,428,757 股），向全体股东每 10 股派发现金股利 3.5 元人民币（含税），不送红股，不进行资本公积转增股本。即合计派发现金红利 149,600,064.95 元（含税），剩余未分配利润结转以后年度分配。</p> <p>在利润分配的预案披露日至实施权益分派股权登记日期间，若公司总股本由于可转债转股、股份回购、股权激励行权、再融资新增股份上市等原因而发生变化的，公司将按照每股现金分红比例不变的原则，即保持每 10 股派发现金红利 3.5 元（含税），按照最新总股本（如有回购股份则在扣减回购专户股份后）相应调整现金红利分配总额。</p> <p>本利润分配预案符合公司章程规定的利润分配政策和公司已披露的股东回报规划。</p>	

公司报告期内盈利且母公司可供股东分配利润为正但未提出现金红利分配预案

适用 不适用

十二、公司股权激励计划、员工持股计划或其他员工激励措施的实施情况

适用 不适用

公司报告期无股权激励计划、员工持股计划或其他员工激励措施及其实施情况。

十三、报告期内的内部控制制度建设及实施情况

1、内部控制建设及实施情况

报告期内，公司根据《企业内部控制基本规范》及其配套指引和其他内部控制监管要求的规定，组织开展了内部控制评价工作。

(1) 进一步完善内控制度建设，强化内部审计监督。梳理完善董事会审计委员会及内部审计部门的职能职责，强化在董事会领导下行使监督权。一方面，加强内审部门对公司内部控制制度执行情况的监督力度，提高内部审计工作的深度和广度；另一方面，为防止资金占用情况的发生，内审部门将密切关注公司大额资金往来的情况，对相关业务部门大额资金使用进行动态跟踪，发现疑似关联方资金往来事项及时向董事会审计委员会汇报，并督促各部门严格按照相关规定履行审议、披露程序。董事会审计委员会及内部审计部门每季度召开定期会议，对公司内控事项进行总结梳理完善，确保公司各事项规范化运作。

(2) 强化董事会及关键岗位的内控意识和责任，充分认识内控在改善企业管理、增强风险防范、帮助企业高质量发展中的重要性，明确具体责任人，发挥表率作用。

(3) 加强内部控制培训及学习。公司及时组织董事、监事及高级管理人员参加监管合规学习，提高管理层的公司治理水平。有针对性地开展面向中层管理人员、普通员工的合规培训，以提高风险防范意识，强化合规经营意识，确保内部控制制度得到有效执行，切实提升公司规范运作水平，促进公司健康可持续发展。

根据公司内部控制重大缺陷的认定情况，2025 年公司不存在财务报告、非财务报告的内部控制重大缺陷。公司通过内部控制体系的运行、分析与评价，有效防范了经营管理中的风险，促进了内部控制目标的实现。

2、报告期内发现的内部控制重大缺陷的具体情况

是 否

十四、公司报告期内对子公司的管理控制情况

公司名称	整合计划	整合进展	整合中遇到的问题	已采取的解决措施	解决进展	后续解决计划
Zoupure Medic Co., Ltd.	公司于报告期内收购 Zoupure Medic Co., Ltd., 重组董事会, 董事长由公司委派董事担任, 同时委派签字董事 2 名, 协助其搭建管理体系, 并将其资产、人员、财务、机构、业务等方面纳入公司管理范围。	实现上述整合计划, 已完成工商变更登记, 并在财务、采购、销售、研发等方面整合顺利, 协同效应显现。	无	无	无	无

对子公司的管理控制存在异常

是 否

十五、内部控制评价报告及内部控制审计报告

1、内控评价报告

内部控制评价报告全文披露日期	2026 年 04 月 27 日	
内部控制评价报告全文披露索引	详见公司于 2026 年 4 月 27 日于巨潮资讯网刊登的中红普林医疗用品股份有限公司《2025 年度内部控制评价报告》	
纳入评价范围单位资产总额占公司合并财务报表资产总额的比例	100.00%	
纳入评价范围单位营业收入占公司合并财务报表营业收入的比例	100.00%	
缺陷认定标准		
类别	财务报告	非财务报告
定性标准	<p>(1) 重大缺陷: ①公司董事、监事、高级管理人员舞弊且给公司造成重大损失或不利影响; ②已经发现并报告给管理层的报告期内内部控制重大缺陷在经过合理时间后, 未得到整改; ③发现当期财务报告存在重大错报, 但公司内部控制未能识别该错报; ④审计委员会和内部审计部门对公司财务报告内部控制监督无效。(2) 重要缺陷: ①未依照公认会计准则选择和应用会计政策; ②未建立反舞弊程序和控制措施; ③对于非常规或特殊交易的账务处理没有建立相应的控制机制或没有实施且没有相应的补偿性控制; ④对于期末财务报告过程的控制存在一项或多项缺陷且不能合理保证编制的财务报表达到真实、准确的目标。(3) 一般缺陷: 未构成重大缺陷、重要缺陷标准的其他内部控制缺陷。</p>	<p>(1) 重大缺陷: ①公司经营活动严重违反国家法律法规, 受到监管机构或省级以上政府部门处罚; ②违反决策程序, 导致重大决策失误, 给公司造成重大财产损失; ③重要业务缺乏制度控制或制度系统性失效; ④媒体负面新闻频频曝光, 对公司声誉造成重大损害, 且难以恢复; ⑤内部控制重大缺陷或重要缺陷未得到整改; ⑥对公司造成重大不利影响的其他情形。(2) 重要缺陷: ①公司经营活动违反国家法律法规, 受到省级以下政府部门处罚; ②违反决策程序, 导致决策失误, 给公司造成较大财产损失; ③重要业务制度或系统存在缺陷; ④媒体出现负面新闻, 波及局部区域; ⑤内部控制重要缺陷未得到整改; ⑥对公司造成重要不利影响的其他情形。(3) 一般缺陷: 不构成重大缺陷或重要缺陷的其他内部控制缺陷。</p>

定量标准	涉及资产的错报：（1）重大缺陷：错报金额 \geq 资产总额的 3%；（2）重要缺陷：资产总额的 0.5% \leq 错报金额 $<$ 资产总额的 3%；（3）一般缺陷：错报金额 $<$ 资产总额的 0.5%。涉及收入的错报：（1）重大缺陷：错报金额 \geq 营业收入的 3%；（2）重要缺陷：营业收入的 0.5% \leq 错报金额 $<$ 营业收入的 3%；（3）一般缺陷：错报金额 $<$ 营业收入的 0.5%。	可能导致直接损失金额：（1）重大缺陷：损失金额 \geq 资产总额的 3%；（2）重要缺陷：资产总额的 0.5% \leq 损失金额 $<$ 资产总额的 3%；（3）一般缺陷：损失金额 $<$ 资产总额的 0.5%。
财务报告重大缺陷数量（个）		0
非财务报告重大缺陷数量（个）		0
财务报告重要缺陷数量（个）		0
非财务报告重要缺陷数量（个）		0

2、内部控制审计报告

适用 不适用

内部控制审计报告中的审议意见段	
中红医疗公司于 2025 年 12 月 31 日按照《企业内部控制基本规范》和相关规定在所有重大方面保持了有效的财务报告内部控制。	
内控审计报告披露情况	披露
内部控制审计报告全文披露日期	2026 年 04 月 27 日
内部控制审计报告全文披露索引	详见公司于 2026 年 4 月 27 日于巨潮资讯网刊登的中红普林医疗用品股份有限公司《内部控制审计报告》。
内控审计报告意见类型	标准无保留意见
非财务报告是否存在重大缺陷	否

会计师事务所是否出具非标准意见的内部控制审计报告

是 否

会计师事务所出具的内部控制审计报告与董事会的自我评价报告意见是否一致

是 否

报告期或上年度是否被出具内部控制非标准审计意见

是 否

十六、上市公司治理专项行动自查问题整改情况

不适用。

十七、环境信息披露情况

上市公司及其主要子公司是否纳入环境信息依法披露企业名单

是 否

纳入环境信息依法披露企业名单中的企业数量（家）		1
序号	企业名称	环境信息依法披露报告的查询索引
1	江西中红普林医疗制品有限公司	http://qyhjxxyfpl.sthjt.jiangxi.gov.cn:15004

十八、社会责任情况

（一）公司履行社会责任的宗旨和理念

公司自成立以来，以“一流引领、真实担当、奋斗为本、共创共享”为核心价值观，秉承“至精至诚、追求卓越”的经营理念、坚守“求大求强、更求长远”的发展理念，实现公司经营效益和自有品牌的跨越式发展，同时赋予投资者、客户、员工和社会最为满意的回馈。

（二）股东和债权人权益保护

公司严格按照《公司法》《证券法》《股票上市规则》等法律法规、部门规章、规范性文件和公司章程的规定，坚持规范运作，真实、准确、完整、及时、公平地向所有股东进行信息披露；依法召开股东会，积极主动地采取网络投票等方式扩大股东参与股东会的比例，不断完善内控体系和法人治理结构，以维护全体股东，特别是中小股东的利益。同时，通过网上集体接待日、投资者电话、传真、电子邮箱和投资者关系互动平台等多种方式与投资者进行沟通交流，建立良好的互动平台。报告期内，公司无控股股东及其他关联方占用公司资金情形，亦不存在将资金直接或间接地提供给控股股东及其他关联方使用的各种情形。公司财务稳健，资产、资金安全，且严格按照与债权人签订的合同履行债务，做好与债权人的交流沟通，保持良好的沟通协作关系，以降低自身的经营风险和财务风险，在维护股东利益的同时兼顾债权人的利益。

（三）职工权益保护

公司将以人为本作为现代管理伦理的核心，将人力资本作为企业最具战略性资本的观念，强调人是组织发展的重要因素，强调引导企业成员全面快速成长是企业的终极目标之一，坚持“公开、公平、公正”的用人原则，始终探索和落实“以人为本”的管理理念，调动员工的积极性和创新性，促进企业更好的发展；充分尊重、理解和关心员工，贯彻“培训是员工最大的福利”的观念，争取通过科学的培训，将员工塑造成为职业化的优秀人才；坚持企业与员工共同成长、共同发展。

公司制定了系统的《人力资源管理办法》，在定岗定编、招聘、培训、劳动合同、人员管理、工作时间和休假、工资、社会保险、奖惩、员工评定及职业发展通道等方面进行了详细规定，并建立了完善的绩效考核体系。报告期内，公司均按照相关规定有效执行。

（四）供应商、客户和消费者权益保护

公司将诚信贯穿于经营管理、客户服务、供应商合作等环节。同时执着于专业领域的精益求精，秉承“满足需求、体系保证”的质量理念，为客户和消费者提供持续高品质产品。

公司着力打造一支年轻、富有创造力的生产、销售、管理团队，优秀的团队能够为客户提供专业、及时、覆盖全球的多语种沟通，同时持续提高我们的产品、服务和价值，以预见并满足客户的差异化需要，在此基础上，公司与供应商、客户和消费者之间保持长期良好的合作关系，充分尊重并保护供应商、客户和消费者的合法权益。

（五）社会公益事业开展

公司在发展的同时，一直积极回馈社会，支持社会公益事业，履行企业的社会责任。

报告期内，公司践行国企使命，履行社会责任，将 ESG 理念贯穿生产全过程中，实现 ESG 价值最大化，更充分地体现企业价值。详见公司同日于巨潮资讯网披露的《中红普林医疗用品股份有限公司 2025 年度可持续发展（ESG）报告》。

十九、巩固拓展脱贫攻坚成果、乡村振兴的情况

不适用。

第五节 重要事项

一、承诺事项履行情况

1、公司实际控制人、股东、关联方、收购人以及公司等承诺相关方在报告期内履行完毕及截至报告期末尚未履行完毕的承诺事项

适用 不适用

承诺事由	承诺方	承诺类型	承诺内容	承诺时间	承诺期限	履行情况
首次公开发行或再融资时所作承诺	桑树军	股份限售及自愿锁定承诺	公司持股 5%以上股东、董事长桑树军承诺：锁定期满后，本人担任发行人董事、高级管理人员期间，每年转让的发行人股份不超过本人所持有发行人股份总数的 25%；离职后半年内，不转让所持有的发行人股份。	2021 年 04 月 08 日	长期	正常履行中
	直接或间接持有发行人股份的董事杨永岭	股份限售及自愿锁定承诺	直接或间接持有发行人股份的董事杨永岭承诺：锁定期满后，本人担任发行人董事、高级管理人员期间，每年转让的发行人股份不超过本人所持有发行人股份总数的 25%；离职后半年内，不转让所持有的发行人股份。	2021 年 04 月 08 日	长期	正常履行中
	中红普林集团有限公司	股份减持承诺	公司控股股东中红普林集团有限公司承诺：（1）本公司在锁定期（包括延长的锁定期）满后，为继续支持发行人发展及回报股东，本公司原则上将继续持有发行人股份。如本公司确有其他投资需求或急需资金周转需要减持发行人股份时，在符合相关规定及承诺的前提下，本公司将综合考虑二级市场股价的表现，减持所持有的部分发行人股份。（2）本公司所持股票在锁定期满后两年内减持的，本公司将视自身实际情况，通过证券交易所集中竞价交易、大宗交易及协议转让等法律法规规定和交易所允许的其他合法方式，按照届时的市场价格或大宗交易确定的价格进行减持，但不会因转让发行人股份影响本公司的控股股东地位。（3）如本公司拟转让持有的发行人股票，则本公司所持股票在锁定期满后一年内的减持数量不超过上市前所持股份数量的 20%，在锁定期满后两年内的减持数量不超过上市前所持股份数量的	2020 年 06 月 22 日	长期	正常履行中

			<p>50%，并且，减持价格将不低于发行价。若持股期间发生派发股利、送股、资本公积转增股本、增发新股等除息除权事项的，减持数量及发行价格将相应进行除权除息调整。</p> <p>(4) 发行人上市后，本公司减持发行人股份，将遵守中国证监会、深圳证券交易所有关法律法规的相关规定，在减持时履行相应信息披露义务。</p>			
厦门国贸控股集团有限公司	股份减持承诺	<p>公司股东厦门国贸控股有限公司承诺：(1) 本公司在《关于股票锁定期的承诺》中承诺的锁定期（包括延长的锁定期）满后，为继续支持公司发展及回报股东，本公司原则上将继续持有公司股份。锁定期满后，如本公司确有其他投资需求或急需资金周转拟减持股票的，将严格遵守中国证监会、证券交易所关于股东减持的相关规定，审慎制定股票减持计划。(2) 本公司所持股票在锁定期（包括延长的锁定期）满后两年内减持的，本公司将视自身实际情况，通过证券交易所集中竞价交易、大宗交易及协议转让等法律法规规定和交易所允许的其他合法方式，按照届时的市场价格或大宗交易确定的价格进行减持，但不会因转让公司股份影响厦门市人民政府国有资产监督管理委员会的实际控制人地位。</p> <p>(3) 如本公司拟转让本公司直接或间接持有的公司股票，则本公司所持股票在锁定期（包括延长的锁定期）满后两年内减持的，减持价格将不低于公司首次公开发行价格。若公司股票在上述期间发生派发股利、送股、资本公积转增股本、增发新股等除权除息事项的，减持价格的下限将相应进行除权除息调整。(4) 公司上市后，如本公司减持公司股份，将遵守中国证监会、深圳证券交易所有关法律法规的相关规定，在减持时履行相应信息披露义务。</p>	2020年06月22日	长期	正常履行中	
桑树军	股份减持承诺	<p>公司持股 5%以上股东、董事长桑树军承诺：(1) 本人在锁定期（包括延长的锁定期）满后，为继续支持发行人发展及回报股东，本人原则上将继续持有发行人股份。如本人确有其他投资需求或急需资金周转</p>	2020年06月22日	长期	正常履行中	

			<p>需要减持发行人股份时，在符合相关规定及承诺的前提下，本人将综合考虑二级市场股价的表现进行减持。（2）本人所持股票在锁定期满后两年内减持的，本人将视自身资金需求情况，通过证券交易所集中竞价交易、大宗交易及协议转让等法律法规规定和交易所允许的其他合法方式，按照届时的市场价格或大宗交易确定的价格进行减持。（3）锁定期满后，本人在担任发行人董事、高级管理人员期间，每年转让的发行人股份不超过本人所持有的发行人股份总数的25%，且离职后半年内不转让所持股份；同时，在锁定期满后2年内减持的，减持价格将不低于发行价。若持股期间发生派发股利、送股、资本公积转增股本、增发新股等除息除权事项的，减持数量和发行价格将相应进行除权除息调整。</p> <p>（4）发行人上市后，如本人减持发行人股份，将遵守中国证监会、深圳证券交易所有关法律法规的相关规定，在减持时履行相应信息披露义务。</p>			
	<p>滦南县普发商贸有限公司 （现为上海滦侷商贸有限公司）</p>	<p>股份减持承诺</p>	<p>公司股东滦南普发商贸有限公司（现为上海滦侷商贸有限公司）承诺：发行人上市后，如本公司减持发行人股份，将遵守中国证监会、深圳证券交易所有关法律法规的相关规定，并在减持时履行相应信息披露义务。</p>	<p>2020年06月22日</p>	<p>长期</p>	<p>正常履行中</p>
	<p>中红普林医疗用品股份有限公司</p>	<p>股份买回承诺</p>	<p>中红普林医疗用品股份有限公司承诺：1、若本公司招股说明书因存在虚假记载、误导性陈述或者重大遗漏，对判断本公司是否符合法律规定的发行条件构成重大、实质影响并已由有权部门作出行政处罚或人民法院作出相关判决的，在相关行政处罚或判决作出之日起10个交易日内，本公司将召开董事会并作出决议，通过回购首次公开发行所有新股的具体方案的议案，并进行公告。本公司将以发行价加上同期银行存款利息的价格回购首次公开发行的全部新股。在发行人上市后至上述期间内，发行人发生派发股利、送红股、转增股本、增发新股或配股等除息、除权行为，上述发行价格亦将作相应调整。2、公司本次发</p>	<p>2020年06月22日</p>	<p>长期</p>	<p>正常履行中</p>

			行上市的申请文件不存在任何虚假记载、误导性陈述或重大遗漏，不存在任何欺诈发行上市的情形；3、如公司不符合发行上市条件，以欺骗手段骗取发行注册并已经发行上市的，公司将在中国证券监督管理委员会等有权部门确认有关违法事实之日起 5 个工作日内启动股份购回程序，购回公司本次公开发行的全部新股。			
中红普林医疗用品股份有限公司	利润分配承诺		中红普林医疗用品股份有限公司承诺：股票发行上市后，本公司将严格遵守上市后适用的《公司章程（草案）》《上市后三年股东分红回报规划》及本公司股东会审议通过的其他规定所制定的利润分配政策的安排。	2020 年 06 月 22 日	长期	正常履行中
中红普林医疗用品股份有限公司、中红普林集团有限公司、厦门国贸控股集团有限公司的全体董事、高级管理人员	其他承诺		中红普林医疗用品股份有限公司承诺：（1）本公司已仔细审阅了公司首次公开发行股票申请文件，确信其中不存在虚假记载、误导性陈述或重大遗漏，并对其真实性、准确性、完整性承担个别和连带的法律责任。（2）若本公司招股说明书因存在虚假记载、误导性陈述或者重大遗漏，对判断本公司是否符合法律规定的发行条件构成重大、实质影响并已由有权部门作出行政处罚或人民法院作出相关判决的，在相关行政处罚或判决作出之日起 10 个交易日内，本公司将召开董事会并作出决议，通过回购首次公开发行所有新股的具体方案的议案，并进行公告。本公司将以发行价加上同期银行存款利息的价格回购首次公开发行的全部新股。在发行人上市后至上述期间内，发行人发生派发股利、送红股、转增股本、增发新股或配股等除息、除权行为，上述发行价格亦将作相应调整。（3）若本公司招股说明书及其他首次公开发行股票申请文件有虚假记载、误导性陈述或者重大遗漏，致使投资者在证券发行或交易中遭受损失的，本公司将依法赔偿投资者损失。中红普林集团有限公司承诺：（1）本公司已仔细审阅了中红医疗首次公开发行股票申请文件，确信其中不存在虚假记载、误导性陈述或重大遗漏，并对其真实性、准确性、完整性和及时性	2020 年 06 月 22 日	长期	正常履行中

			<p>承担个别和连带的法律责任。</p> <p>(2) 若本次公开发行的股票的招股说明书有虚假记载、误导性陈述或者重大遗漏，导致对判断中红医疗是否符合法律规定的发行条件构成重大、实质影响的，本公司将依法购回已转让的原限售股份（如有）；中红医疗将及时提出股份回购预案，并提交董事会、股东会讨论，依法回购首次公开发行的全部股份，回购价格按照发行价（若中红医疗股票在此期间发生派息、送股、资本公积转增股本等除权除息事项的，发行价应相应调整）加算银行同期存款利息确定，并根据相关法律、法规规定的程序实施。在实施上述股份回购时，如法律法规、公司章程等另有规定的从其规定。(3) 若本次公开发行的股票的招股说明书及其他首次公开发行股票申请文件有虚假记载、误导性陈述或者重大遗漏，致使投资者在证券发行或交易中遭受损失的，本公司将依法赔偿投资者损失。就本承诺所述义务，本公司与厦门国贸控股集团有限公司承担个别和连带责任。厦门国贸控股集团有限公司承诺：(1) 若本次公开发行的股票的招股说明书有虚假记载、误导性陈述或者重大遗漏，导致对判断中红医疗是否符合法律规定的发行条件构成重大、实质影响的，自证券监管部门或司法机关认定有关违法事实后，本公司将依法购回已转让的原限售股份（如有）；中红医疗将及时提出股份回购预案，并提交董事会、股东会讨论，依法回购首次公开发行的全部股份，回购价格按照发行价（若中红医疗股票在此期间发生派息、送股、资本公积转增股本等除权除息事项的，发行价应相应调整）加算银行同期存款利息确定，并根据相关法律、法规规定的程序实施。在实施上述股份回购时，如法律法规、公司章程等另有规定的从其规定。(2) 若本次公开发行的股票的招股说明书及其他首次公开发行股票申请文件有虚假记载、误导性陈述或者重大遗漏，致使投资者在证券发行或交易中遭受损失的，本</p>			
--	--	--	---	--	--	--

			<p>公司将依法赔偿投资者损失。就本承诺所述义务，本公司与中红普林集团有限公司承担个别和连带责任。全体董事、高级管理人员承诺：（1）承诺人已仔细审阅了公司首次公开发行股票申请文件，确信其中不存在虚假记载、误导性陈述或重大遗漏，并对其真实性、准确性、完整性和及时性承担个别和连带的法律责任。</p> <p>（2）若公司招股说明书及其他首次公开发行股票申请文件有虚假记载、误导性陈述或者重大遗漏，致使投资者在证券发行或交易中遭受损失的，承诺人将依法赔偿投资者损失。</p>			
<p>中红普林医疗用品股份有限公司、中红普林集团有限公司、厦门国贸控股集团有限公司、持股5%以上股东桑树军、全体董事、高级管理人员承诺：</p>		<p>其他承诺</p>	<p>公司控股股东中红普林集团有限公司承诺：（1）将严格履行承诺事项中的各项义务和责任。（2）非因不可抗力原因未能完全、及时、有效地履行承诺事项中的各项义务或责任，需提出新的承诺并接受如下约束措施，直至新的承诺履行完毕或相应补救措施实施完毕：①应当履行而未履行或未及时履行承诺之日起2个交易日内，由公司在中国证监会指定报刊或网站上充分披露公司或相关责任主体未履行或未及时履行相关承诺的具体原因，并向公司股东及社会公众投资者道歉；②及时作出合法、合理、有效的补充承诺、替代性承诺或相应的补救措施；③未完全、及时、有效的履行相关承诺，导致投资者损失的，依法赔偿投资者的损失。（3）如因不可抗力原因导致未能完全、及时、有效地履行承诺事项中的各项义务或责任，应及时在中国证监会指定的披露媒体上公开说明不可抗力的具体情形并尽快提出将投资者利益损失降低到最小的处理方案，尽可能地保护投资者利益。中红普林集团有限公司、厦门国贸控股集团有限公司承诺：</p> <p>（1）将严格履行承诺事项中的各项义务和责任；（2）非因不可抗力原因未能完全、及时、有效地履行承诺事项中的各项义务或责任，需提出新的承诺并接受如下约束措施，直至新的承诺履行完毕或相应补救措施实施完毕：①应当履行而未履行或未及时履行承诺之</p>	<p>2020年06月22日</p>	<p>长期</p>	<p>正常履行中</p>

		<p>日起 2 个交易日内，由公司在证监会指定报刊或网站上充分披露公司或相关责任主体未履行或未及时履行相关承诺的具体原因，并向公司股东及社会公众投资者道歉；②及时作出合法、合理、有效的补充承诺、替代性承诺或相应的补救措施；③未完全、及时、有效的履行相关承诺，暂不得转让公司股份，不得领取分红；④未完全、及时、有效的履行相关承诺，所获得的收益归公司所有；未完全、及时、有效的履行相关承诺，导致投资者损失的，依法赔偿投资者的损失。（3）如因不可抗力原因导致未能完全、及时、有效地履行承诺事项中的各项义务或责任，应及时在证监会指定的披露媒体上公开说明不可抗力的具体情形并尽快提出将投资者利益损失降低到最小的处理方案，尽可能地保护投资者利益。持股 5%以上股东桑树军承诺：（1）将严格履行承诺事项中的各项义务和责任。</p> <p>（2）非因不可抗力原因未能完全、及时、有效地履行承诺事项中的各项义务或责任，需提出新的承诺并接受如下约束措施，直至新的承诺履行完毕或相应补救措施实施完毕：①应当履行而未履行或未及时履行承诺之日起 2 个交易日内，由公司在证监会指定报刊或网站上充分披露公司或相关责任主体未履行或未及时履行相关承诺的具体原因，并向公司股东及社会公众投资者道歉；②及时作出合法、合理、有效的补充承诺、替代性承诺或相应的补救措施；③未完全、及时、有效的履行相关承诺，暂不得转让公司股份，不得领取分红及薪酬或津贴，不得主动要求离职；④未完全、及时、有效的履行相关承诺，所获得的收益归公司所有；未完全、及时、有效的履行相关承诺，导致投资者损失的，依法赔偿投资者的损失。（3）如因不可抗力原因导致未能完全、及时、有效地履行承诺事项中的各项义务或责任，应及时在证监会指定的披露媒体上公开说明不可抗力的具体情形并尽快提出将投资者利益</p>		
--	--	---	--	--

			<p>损失降低到最小的处理方案，尽可能地保护投资者利益。全体董事、高级管理人员承诺：</p> <p>（1）将严格履行承诺事项中的各项义务和责任。（2）非因不可抗力原因未能完全、及时、有效地履行承诺事项中的各项义务或责任，需提出新的承诺并接受如下约束措施，直至新的承诺履行完毕或相应补救措施实施完毕：①应当履行而未履行或未及时履行承诺之日起 2 个交易日内，由公司在证监会指定报刊或网站上充分披露公司或相关责任主体未履行或未及时履行相关承诺的具体原因，并向公司股东及社会公众投资者道歉；②及时作出合法、合理、有效的补充承诺、替代性承诺或相应的补救措施；③未完全、及时、有效的履行相关承诺，暂不得领取薪酬或津贴，不得主动要求离职；④未完全、及时、有效的履行相关承诺，所获得的收益归公司所有；未完全、及时、有效的履行相关承诺，导致投资者损失的，依法赔偿投资者的损失。（3）如因不可抗力原因导致未能完全、及时、有效地履行承诺事项中的各项义务或责任，应及时在证监会指定的披露媒体上公开说明不可抗力的具体情形并尽快提出将投资者利益损失降低到最小的处理方案，尽可能地保护投资者利益。</p>			
	<p>中红普林集团有限公司、厦门国贸控股集团有限公司、全体董事、高级管理人员</p>	<p>其他承诺</p>	<p>公司控股股东中红普林集团有限公司、厦门国贸控股集团有限公司承诺：本公司承诺不越权干预中红医疗经营管理活动，不侵占公司利益。本承诺函出具日后至中红医疗本次发行实施完毕前，若中国证监会、深圳证券交易所作出关于填补回报措施及其承诺的其他新的监管规定的，且本公司上述承诺不能满足中国证监会、深圳证券交易所该等规定时，本公司承诺届时将按照中国证监会、深圳证券交易所的最新规定出具补充承诺。本公司承诺严格履行所作出的上述承诺事项，确保中红医疗填补回报措施能够得到切实履行。如果本公司违反所作出的承诺或拒不履行承诺，本公司将按照《关于首发及再融资、重大资</p>	<p>2020 年 06 月 22 日</p>	<p>长期</p>	<p>正常履行中</p>

			<p>产重组摊薄即期回报有关事项的指导意见》（证监会公告[2015]31号）等相关规定履行解释、道歉等相应义务，并同意中国证监会、深圳证券交易所和中国上市公司协会依法作出的监管措施或自律监管措施；给中红医疗或者股东造成损失的，本公司愿意依法承担相应补偿责任。公司全体董事和高级管理人员承诺：本人承诺不会无偿或以不公平条件向其他单位或者个人输送利益，也不采用其他方式损害公司利益；本人承诺对本人日常的职务消费行为进行约束；本人承诺不动用公司资产从事与自身履行职责无关的投资、消费活动；本人承诺在自身职责和权限范围内，全力促使公司董事会、薪酬与考核委员会制定的薪酬制度与公司填补回报措施的执行情况相挂钩；若公司未来实施股权激励，本人承诺在自身职责和权限范围内，全力促使公司拟公布的股权激励的行权条件与公司填补回报措施的执行情况相挂钩。承诺函出具日至公司本次发行实施完毕前，若中国证监会、深圳证券交易所作出关于填补回报措施及其承诺的其他新的监管规定的，且本人上述承诺不能满足中国证监会、深圳证券交易所该等规定时，本人承诺届时将按照中国证监会、深圳证券交易所的最新规定出具补充承诺。本人承诺严格履行所作出的上述承诺事项，确保公司填补回报措施能够得到切实履行。如果本人违反所作出的承诺或拒不履行承诺，本人将按照《关于首发及再融资、重大资产重组摊薄即期回报有关事项的指导意见》（证监会公告[2015]31号）等相关规定履行解释、道歉等相应义务，并同意中国证监会、深圳证券交易所和中国上市公司协会依法作出的监管措施或自律监管措施；给公司或者股东造成损失的，本人愿意依法承担相应补偿责任。</p>			
其他承诺	中红普林集团有限公司、厦门国贸控股集团有限公司	避免同业竞争的承诺	<p>公司控股股东中红普林集团有限公司承诺：1、不会在中国境内或境外，以任何方式直接或间接从事与中红医疗相竞争的业务；也不通过投资、持</p>	2020年06月22日	长期	正常履行中

			<p>股、参股、联营、合作、技术转让或其他任何方式参与中红医疗相竞争的业务；不向业务与中红医疗相同、类似或任何方面与中红医疗构成竞争的公司、企业或其他组织提供客户信息等商业秘密或以其他任何形式提供业务上的帮助。2、如本公司所直接或间接控制的企业被认定与中红医疗存在同业竞争，本公司将把该涉嫌同业竞争的企业转让给无关联第三方或由中红医疗收购成为其一部分；如从任何第三方获得的任何商业机会与中红医疗经营的业务有竞争或可能有竞争，则本公司将立即通知中红医疗，并尽力将该商业机会让予中红医疗。</p> <p>厦门国贸控股集团有限公司承诺：1、本公司及本公司控制的其它企业将不会在中国境内或境外，从事与中红医疗主营业务相竞争的业务。2、如本公司及本公司控制的其他企业被认定与中红医疗存在同业竞争，该等企业将停止经营相竞争业务，或把相竞争业务转让给无关联关系第三方，或由中红医疗收购相竞争业务或相关公司股权等方式避免同业竞争。</p>			
	<p>中红普林集团有限公司、厦门国贸控股集团有限公司、持股 5%以上股东桑树军、全体董事、高级管理人员</p>	<p>减少并规范关联交易的承诺</p>	<p>公司控股股东中红普林集团有限公司承诺：1、本公司及所属关联方与中红医疗之间现时不存在任何依照法律、法规和规范性文件的规定应披露而未披露的关联交易；2、本公司及本公司所控制的公司将尽最大努力减少或避免与中红医疗之间的关联交易。在进行确属必要且无法规避的关联交易时，保证按市场化原则和公允定价原则进行公平操作，关联交易的价格原则上应不偏离市场独立第三方的价格或收费的标准，并按相关法律法规以及规范性文件的规定履行交易程序及信息披露义务。3、本公司作为中红医疗控股股东，保证将按照法律法规、规范性文件和章程的规定，在审议涉及与中红医疗的关联交易事项时，切实遵守中红医疗董事会、股东会进行关联交易表决时的回避程序；严格遵守中红医疗的关联交易的决策制度，确保不损害中红医</p>	<p>2020 年 06 月 22 日</p>	<p>长期</p>	<p>正常履行中</p>

		<p>疗及中小股东的利益。4、本公司及关联方不会通过资金拆借、代垫款项、代偿债务等方式侵占中红医疗的资金；5、若本公司未履行上述承诺而给中红医疗或其他投资者造成损失的，本公司将向中红医疗或其他投资者依法承担赔偿责任。</p> <p>厦门国贸控股集团有限公司承诺：1、本公司及本公司所控制的公司与中红医疗之间现时不存在任何依照法律、法规和规范性文件的规定应披露而未披露的关联交易；2、本公司及本公司所控制的公司将尽最大努力减少或避免与中红医疗之间的关联交易。在进行确属必要且无法规避的关联交易时，保证按市场化原则和公允定价原则进行公平操作，关联交易的价格原则上应不偏离市场独立第三方的价格或收费的标准，并按相关法律法规以及规范性文件的规定履行交易决策程序及信息披露义务；3、本公司保证将按照法律法规、规范性文件和章程的规定，在审议涉及与中红医疗的关联交易事项时，切实遵守中红医疗董事会、股东会进行关联交易表决时的回避程序；严格遵守中红医疗的关联交易的决策制度，确保不损害中红医疗及中小股东的利益；4、本公司及本公司所控制的公司不会通过资金拆借、代垫款项、代偿债务等方式侵占中红医疗的资金；5、若本公司未履行上述承诺而给中红医疗或其他投资者造成损失的，本公司将向中红医疗或其他投资者依法承担赔偿责任。</p> <p>桑树军及其他董事、高级管理人员承诺：1、本人及本人所控制或担任董事、高级管理人员的公司与中红医疗之间现时不存在任何依照法律、法规和规范性文件的规定的应披露而未披露的关联交易；2、本人及本人所控制或担任董事、高级管理人员的公司将尽最大努力减少或避免与中红医疗之间的关联交易。在进行确属必要且无法规避的关联交易时，保证按市场化原则和公允定价原则进行公平操作，关联交易的价格原则上应不偏离市场独立</p>			
--	--	---	--	--	--

			第三方的价格或收费的标准，并按相关法律法规以及规范性文件的规定履行交易决策程序及信息披露义务；3、本人作为中红医疗的董事/高级管理人员，保证将按照法律法规、规范性文件和中红医疗公司章程的规定，在审议涉及与中红医疗的关联交易事项时，切实遵守中红医疗董事会、股东会进行关联交易表决时的回避程序；严格遵守中红医疗的关联交易的决策制度，确保不损害中红医疗及中红医疗股东的利益；4、本人及本人所控制或担任董事、高级管理人员的公司不会通过资金拆借、代垫款项、代偿债务等方式侵占中红医疗的资金。5、若本人未履行上述承诺而给中红医疗或其他投资者造成损失的，本人将向中红医疗或其他投资者依法承担赔偿责任。			
承诺是否按时履行	是					
如承诺超期未履行完毕的，应当详细说明未完成履行的具体原因及下一步的工作计划	无					

2、公司资产或项目存在盈利预测，且报告期仍处在盈利预测期间，公司就资产或项目达到原盈利预测及其原因做出说明

适用 不适用

盈利预测资产或项目名称	预测起始时间	预测终止时间	当期预测业绩（万元）	当期实际业绩（万元）	未达预测的原因（如适用）	原预测披露日期	原预测披露索引
深圳迈德瑞纳生物科技有限公司	2023年10月01日	2025年12月31日	不适用	不适用	不适用	2023年09月27日	公司刊登在巨潮资讯网(www.cninfo.com.cn)的《关于使用部分超募资金收购深圳迈德瑞纳生物科技有限公司70%股权的公告》(公告编号:2023-086)

3、公司涉及业绩承诺

适用 不适用

承诺背景	承诺方	承诺期间	承诺指标	承诺金额 (万元)	实际完成金 额 (万元)	完成率 (%)
公司于 2023 年 9 月 27 日召开第三届董事会第二十四次会议审议通过了《关于使用部分超募资金收购深圳迈德瑞纳生物科技有限公司 70%股权的议案》，基于公司战略规划及业务发展需要，公司作为收购方与赵国庆、冯奇山、王春艳、张彩焕及深圳市启汇投资咨询企业（有限合伙）签订《关于深圳迈德瑞纳生物科技有限公司之股权转让协议》。	赵国庆、冯奇山、王春艳、张彩焕	2023 年第四季度至 2024 年全年（“对赌第一期”）、2025 年全年（“对赌第二期”）	详见“业绩承诺的完成情况及其对商誉减值测试的影响”	不适用	不适用	不适用

业绩承诺变更情况

适用 不适用

公司股东、交易对手方对公司或相关资产年度经营业绩作出的承诺情况

适用 不适用

公司于 2023 年 9 月 27 日召开第三届董事会第二十四次会议审议通过了《关于使用部分超募资金收购深圳迈德瑞纳生物科技有限公司 70%股权的议案》，基于公司战略规划及业务发展需要，公司作为收购方与赵国庆、冯奇山、王春艳、张彩焕及深圳市启汇投资咨询企业（有限合伙）签订《关于深圳迈德瑞纳生物科技有限公司之股权转让协议》（以下简称“股权转让协议”），以部分超募资金不超过 5,888.12 万元收购深圳迈德瑞纳生物科技有限公司（以下简称“迈德瑞纳”）70%股权。

根据厦门乾元资产评估与房地产估价有限责任公司出具的《中红普林医疗用品股份有限公司拟收购股权而涉及深圳迈德瑞纳生物科技有限公司 70%股东权益价值资产评估报告及评估说明》（厦乾元评报字〔AL2023〕23125 号），迈德瑞纳股东全部权益价值为 8,638.51 万元，其 70%股权价值为 6,046.96 万元。经各方友好协商，公司收购迈德瑞纳 70%股权的交易价格为 5,888.12 万元。

本次交易完成后，公司持有迈德瑞纳 70%股权，迈德瑞纳成为公司控股子公司，纳入公司合并报表范围。以上内容详见公司 2023 年 9 月 27 日披露于巨潮资讯网（<http://www.cninfo.com.cn>）上的《关于使用部分超募资金收购深圳迈德瑞纳生物科技有限公司 70%股权的公告》（公告编号：2023-086）。

2025 年 4 月 22 日，公司第四届董事会第七次会议审议通过了《关于收购深圳迈德瑞纳生物科技有限公司业绩承诺实现情况的说明的议案》，截至 2024 年 12 月 31 日，深圳迈德瑞纳生物科技有限公司各创始股东均完成对赌第一期的各项业绩承诺指标，报告期内，公司已按股权转让协议中对赌条款相关约定分别向创始股东支付其对应股权转让对价，合计支付金额为 588.82 万元。

截至目前，公司先期已使用超募资金 5,299.37 万元用于支付收购迈德瑞纳股权对价。

业绩承诺的完成情况及其对商誉减值测试的影响

根据股权转让协议，各方同意以赵国庆、冯奇山、王春艳、张彩焕（合称“创始股东”）经穿透后的股权转让总对价的 20%，合计为 1,177.62 万元的股权转让对价作为对赌款项。对赌周期分为两期，分别为 2023 年第四季度至 2024 年全年（“对赌第一期”）、2025 年全年（“对赌第二期”）。对赌金额将分两期支付，每期对赌金额 588.81 万元，受让方应当于各创始股东完成/部分完成每一期对赌目标后，于该期对赌对应的年度审计后十日内依据具体对赌指标完成情况全额或扣减支付当期的对赌金额，对赌指标包括外销收入、外销毛利率及新产品注册三项指标。截至 2025 年 12 月 31 日，各创始股东对赌第二期业绩承诺完成情况如下：

考核人	指标名称	考核目标值	实际情况	完成情况
赵国庆	外销毛利率	≥45%	66.57%	是
	外销收入	≥3700 万元	7,203.62 万元	是
	新产品注册	取得注册证	已达到	是
王春艳	个人外销	≥1230 万元	2,241.60 万元	是
	外销收入	≥3700 万元	7,203.62 万元	是
张彩焕	个人外销	≥2470 万元	4,962.02 万元	是
	外销收入	≥3700 万元	7,203.62 万元	是
冯奇山	新产品注册	取得注册证	已达到	是

如上所述，各创始股东均完成对赌第二期的各项业绩承诺指标，公司将按股权转让协议中对赌条款相关约定分别向上述创始股东支付其对应股权转让对价，合计应支付金额为 588.81 万元。

以上具体内容详见公司与本报告同日披露于巨潮资讯网（<http://www.cninfo.com.cn>）上的《关于收购深圳迈德瑞纳生物科技有限公司业绩承诺实现情况的说明》《中红普林医疗用品股份有限公司关于收购深圳迈德瑞纳生物科技有限公司业绩承诺实现情况的说明审核报告》。

二、控股股东及其他关联方对上市公司的非经营性占用资金情况

适用 不适用

公司报告期不存在控股股东及其他关联方对上市公司的非经营性占用资金。

三、违规对外担保情况

适用 不适用

公司报告期无违规对外担保情况。

四、董事会对最近一期“非标准审计报告”相关情况的说明

适用 不适用

五、董事会、审计委员会、独立董事（如有）对会计师事务所本报告期“非标准审计报告”的说明

适用 不适用

六、董事会关于报告期会计政策、会计估计变更或重大会计差错更正的说明

适用 不适用

七、与上年度财务报告相比，合并报表范围发生变化的情况说明

适用 不适用

详见第八节财务报告九、合并范围的变更。

八、聘任、解聘会计师事务所情况

现聘任的会计师事务所

境内会计师事务所名称	容诚会计师事务所（特殊普通合伙）
境内会计师事务所报酬（万元）	150
境内会计师事务所审计服务的连续年限	7 年
境内会计师事务所注册会计师姓名	张慧玲、何厚泉、陈永俊
境内会计师事务所注册会计师审计服务的连续年限	3 年、5 年、1 年

是否改聘会计师事务所

是 否

聘请内部控制审计会计师事务所、财务顾问或保荐人情况

适用 不适用

本年度，公司聘请容诚会计师事务所（特殊普通合伙）为公司 2025 年度财务报表及内部控制的审计机构。其中，公司支付的 2025 年内部控制审计费用为 30 万元。

九、年度报告披露后面临退市情况

适用 不适用

十、破产重整相关事项

适用 不适用

公司报告期未发生破产重整相关事项。

十一、重大诉讼、仲裁事项

适用 不适用

诉讼(仲裁)基本情况	涉案金额(万元)	是否形成预计负债	诉讼(仲裁)进展	诉讼(仲裁)审理结果及影响	诉讼(仲裁)判决执行情况	披露日期	披露索引
未达到重大诉讼披露标准的其他诉讼案件	16,853.52	否	审理中、等待判决、已判决	无重大影响	已执行、执行中		未达到重大诉讼披露标准

十二、处罚及整改情况

适用 不适用

公司报告期不存在处罚及整改情况。

十三、公司及其控股股东、实际控制人的诚信状况

适用 不适用

十四、重大关联交易

1、与日常经营相关的关联交易

适用 不适用

公司报告期未发生与日常经营相关的重大关联交易。

2、资产或股权收购、出售发生的关联交易

适用 不适用

公司报告期未发生资产或股权收购、出售的关联交易。

3、共同对外投资的关联交易

适用 不适用

公司报告期未发生共同对外投资的关联交易。

4、关联债权债务往来

适用 不适用

公司报告期不存在关联债权债务往来。

5、与存在关联关系的财务公司的往来情况

适用 不适用

存款业务

关联方	关联关系	每日最高存款限额（万元）	存款利率范围	期初余额（万元）	本期发生额		期末余额（万元）
					本期合计存入金额（万元）	本期合计取出金额（万元）	
厦门国贸控股集团财务有限公司	厦门国贸控股控制的企业	30,000	0.30%-3.5%	10,099.58	300,379.73	282,459.11	28,020.2

贷款业务

关联方	关联关系	贷款额度（万元）	贷款利率范围	期初余额（万元）	本期发生额		期末余额（万元）
					本期合计贷款金额（万元）	本期合计还款金额（万元）	
厦门国贸控股集团财务有限公司	厦门国贸控股控制的企业	100,000	2.25%-3.30%	14,000	0	14,000	0

授信或其他金融业务

关联方	关联关系	业务类型	总额（万元）	实际发生额（万元）
厦门国贸控股集团财务有限公司	厦门国贸控股控制的企业	其他金融业务	100,000	340.60

6、公司控股的财务公司与关联方的往来情况

适用 不适用

公司控股的财务公司与关联方之间不存在存款、贷款、授信或其他金融业务。

7、其他重大关联交易

适用 不适用

(1) 2024 年 12 月 9 日，公司召开第四届董事会第四次会议，审议通过了《关于 2025 年度拟使用暂时闲置超募资金及其利息进行现金管理暨关联交易的议案》，为增加公司收益，使用闲置超募资金及其利息的额度不超过 9 亿元，其中涉及与世纪证券有限责任公司（以下简称“世纪证券”）关联交易的额度不超过 3 亿元，进行现金管理。公司独立董事对该关联交易议案召开独立董事专门会议进行了审议并发表了核查意见，保荐机构发表了核查意见，该议案经公司 2024 年 12 月 25 日召开的 2024 年第三次临时股东大会审议通过。审议该议案时，关联股东、董事均回避表决。截至报告期末，公司未与世纪证券有限责任公司开展业务。

(2) 2024 年 12 月 9 日，公司召开第四届董事会第四次会议，审议通过了《关于 2025 年度开展商品期货套期保值业务暨关联交易的议案》，为有效规避和降低公司生产经营相关原材料价格波动风险，公司及子公司拟根据生产经营计划择机开展商品期货套期保值业务，以充分利用期货市场的套期保值功能，提升整体抵御风险能力，增强盈利稳定性，规避原材料产品价格波动风险，提升公司经营管理水平。公司及子公司拟在关联方国贸期货有限公司（以下简称“国贸期货”）开立账户开展商品期货套期保值业务，并签订相关服务协议，国贸期货将收取相应服务费，预计 2025 年度内产生服务费用不超过 50 万元。公司独立董事对该关联交易议案召开独立董事专门会议进行了审议并发表了核查意见，保荐机构发表了核查意见，该议案经公司 2024 年 12 月 25 日召开的 2024 年第三次临时股东大会审议通过。审议该议案时，关联股东、董事、监事均回避表决。截至报告期末，公司未与国贸期货开展业务。

(3) 2025 年 7 月 30 日，公司召开第四届董事会第十次会议，审议通过了《关于公司及子公司与关联方签订屋顶分布式光伏项目能源管理合同暨关联交易的议案》。为响应“碳中和、碳达峰”国家战略，贯彻新发展理念，推动清洁能源使用，同时提高资产经济效益，同意公司及子公司江西科伦医疗器械制造有限公司分别与公司关联方厦门国贸新能源科技有限公司、九江鹭光绿色能源有限公司签订《屋顶分布式光伏项目能源管理合同》。

重大关联交易临时报告披露网站相关查询

临时公告名称	临时公告披露日期	临时公告披露网站名称
《关于 2025 年度拟使用暂时闲置超募资金及其利息进行现金管理暨关联交易的公告》（公告编号：2024-082）	2024 年 12 月 09 日	巨潮资讯网
《关于 2025 年度开展商品期货套期保值业务暨关联交易的公告》（公告编号：2024-086）	2024 年 12 月 09 日	巨潮资讯网
《关于公司及子公司与关联方签订屋顶分布式光伏项目能源管理合同暨关联交易的公告》（公告编号：2025-063）	2025 年 07 月 30 日	巨潮资讯网

十五、重大合同及其履行情况

1、托管、承包、租赁事项情况

(1) 托管情况

适用 不适用

公司报告期不存在托管情况。

(2) 承包情况

适用 不适用

公司报告期不存在承包情况。

(3) 租赁情况

适用 不适用

租赁情况说明

报告期内，公司涉及的租赁情况主要包括房屋及建筑物租赁等，其整体金额对利润等财务指标影响较小。

为公司带来的损益达到公司报告期利润总额 10%以上的项目

适用 不适用

公司报告期不存在为公司带来的损益达到公司报告期利润总额 10%以上的租赁项目。

2、重大担保

适用 不适用

单位：万元

公司及其子公司对外担保情况（不包括对子公司的担保）										
担保对象名称	担保额度相关公告披露日期	担保额度	实际发生日期	实际担保金额	担保类型	担保物（如有）	反担保情况（如有）	担保期	是否履行完毕	是否为关联方担保
公司对子公司的担保情况										
担保对象名称	担保额度相关公告披露日期	担保额度	实际发生日期	实际担保金额	担保类型	担保物（如有）	反担保情况（如有）	担保期	是否履行完毕	是否为关联方担保
北京中红智惠医疗用品有限公司	2022年12月15日	50,000	2023年06月16日	2,000	连带责任保证			1年	是	否
江西中红普林医疗制品有限公司	2022年12月15日	100,000	2023年08月29日	8,000	连带责任保证			1年	是	否
桂林恒保健康防护有限公司	2022年12月15日	100,000	2023年09月12日	15,000	连带责任保证			1年	否	否
桂林恒保健康防护有限公司	2022年12月15日	100,000	2023年11月07日	8,000	连带责任保证			1年	是	否
江西科伦医疗器械制造有限公司	2022年12月15日	100,000	2023年11月09日	2,000	连带责任保证			3年	否	否
桂林恒保健康防护有限公司	2022年12月15日	100,000	2023年11月23日	4,000	连带责任保证			1年	是	否
江西中红普林医疗制品有限公司	2023年12月06日	100,000	2024年03月26日	5,000	连带责任保证			1.5年	否	否
江西中红普林医疗	2023年12月06日	100,000	2024年04月23日	13,000	连带责任			1年	是	否

制品有限公司	日		日		保证					
深圳迈德瑞纳生物科技有限公司	2023年12月06日	100,000	2024年12月05日	1,500	连带责任保证			3年	否	否
桂林恒保健康防护有限公司	2024年12月09日	100,000	2025年02月18日	1,000	连带责任保证		桂林恒保投资控股有限公司和桂林恒保企业管理中心（有限合伙）按出资比例以质押其所持有恒保健康股权的方式向公司提供反担保，以保障公司权益。	3年	否	否
桂林恒保健康防护有限公司	2024年12月09日	100,000	2025年02月18日	8,000	连带责任保证		桂林恒保投资控股有限公司和桂林恒保企业管理中心（有限合伙）按出资比例以质押其所持有恒保健康股权的方式向公司提供反担保，以保障公司权益。	3年	否	否
桂林恒保健康防护有限公司	2024年12月09日	100,000	2025年02月18日	4,000	连带责任保证		桂林恒保投资控股有限公司和桂林恒保企业管理中心（有限合伙）按出资比例以质押其所持有恒保健康股权的方式向公司提供反担保，以保障公司权益。	3年	否	否
江西中红普林医疗制品有限公司	2024年12月09日	100,000	2025年04月28日	13,000	连带责任保证			3年	否	否
北京中红智慧医疗用品有限公司	2024年12月09日	100,000	2025年06月27日	2,000	连带责任保证			3年	否	否
桂林恒保健康防护有限公司	2024年12月09日	100,000	2025年07月14日	4,000	连带责任保证		桂林恒保投资控股有限公司和桂林恒保企业管理中心（有限合伙）按出资比例以质押其所持有	3年	否	否

							恒保健康股权的方式向公司提供反担保，以保障公司权益。			
江西中红普林医疗制品有限公司	2024年12月09日	100,000	2025年07月17日	8,000	连带责任保证			3年	否	否
江西中红普林医疗制品有限公司	2024年12月09日	100,000	2025年09月25日	5,000	连带责任保证			3年	否	否
北京中红智慧医疗用品有限公司	2024年12月09日	150,000	2025年12月16日	1,000	连带责任保证			3年	否	否
中红医疗用品(海南)有限公司	2024年12月09日	100,000	2025年12月17日	1,000	连带责任保证			3年	否	否
报告期内审批对子公司担保额度合计(B1)			250,000		报告期内对子公司担保实际发生额合计(B2)					49,000
报告期末已审批的对子公司担保额度合计(B3)			250,000		报告期末对子公司实际担保余额合计(B4)					34,024.32
子公司对子公司的担保情况										
担保对象名称	担保额度相关公告披露日期	担保额度	实际发生日期	实际担保金额	担保类型	担保物(如有)	反担保情况(如有)	担保期	是否履行完毕	是否为关联方担保
公司担保总额(即前三大项的合计)										
报告期内审批担保额度合计(A1+B1+C1)			250,000		报告期内担保实际发生额合计(A2+B2+C2)					49,000
报告期末已审批的担保额度合计(A3+B3+C3)			250,000		报告期末实际担保余额合计(A4+B4+C4)					34,024.32
全部担保余额(即A4+B4+C4)占公司净资产的比例				6.47%						
其中:										
为股东、实际控制人及其关联方提供担保的余额(D)				0						
直接或间接为资产负债率超过70%的被担保对象提供的债务担保余额(E)				1,000						
担保总额超过净资产50%部分的金额(F)				0						
上述三项担保金额合计(D+E+F)				1,000						
对未到期担保合同,报告期内发生担保责任或有证据表明有可能承担连带清偿责任的情况说明(如有)				不适用						
违反规定程序对外提供担保的说明(如有)				不适用						

采用复合方式担保的具体情况说明

不适用。

3、委托他人进行现金资产管理情况

(1) 委托理财情况

适用 不适用

报告期内委托理财概况

单位：万元

产品类别	风险特征	报告期末委托理财的余额	逾期未收回的金额
券商理财产品	R2	130,000.00	0
银行理财产品	R1-R2	9,941.80	0

公司作为单一委托人委托金融机构开展资产管理，或投资安全性较低、流动性较差的高风险委托理财具体情况

适用 不适用

(2) 委托理财情况详情

公司分别于 2024 年 12 月 9 日和 2024 年 12 月 25 日召开第四届董事会第四次会议和 2024 年第三次临时股东大会审议通过《关于 2025 年度拟使用自有闲置资金投资低风险型理财产品的议案》和《关于 2025 年度拟使用暂时闲置超募资金及其利息进行现金管理暨关联交易的议案》（详情请见公告 2024-081 和 2024-082），报告期内发生的委托理财产品具体信息如下表：

序号	受托方	产品名称	产品类别	金额（万元）	开始日期	终止日期	期限	预期年化收益
1	浙商证券	聚金建鑫增利全景 5 号单一资产管理计划产品	券商理财产品	5,000.00	2025/11/24	2026/11/24	12 个月	3.5%-4.0%
2	浙商证券	聚金财固 35 号单一资产管理计划	券商理财产品	10,000.00	2025/11/7	2026/11/7	12 个月	1.80%-4.92%
3	浙商证券	聚金财固 33 号单一资产管理计划	券商理财产品	5,000.00	2025/10/14	2026/10/9	12 个月	1.8%-4.93%
4	浙商证券	聚金财固 32 号单一资产管理计划	券商理财产品	10,000.00	2025/9/15	2026/9/15	12 个月	1.8%-4.93%
5	浙商证券	聚金财固 30 号单一资产管理计划	券商理财产品	7,000.00	2025/7/30	2026/7/29	12 个月	1.80%-4.61%
6	浙商证券	聚金财固 26 号单一资产管理计划	券商理财产品	5,000.00	2025/5/29	2026/5/29	12 个月	2.00%-4.47%
7	浙商证券	聚金财享全景 2 号单一资产管理计划	券商理财产品	10,000.00	2025/3/28	2026/3/23	12 个月	2.0%-4.27%
8	中信证券	信信向荣乐享 28 号 FOF 单一资产管理计划(2)	券商理财产品	15,000.00	2025/5/20	2026/5/20	12 个月	3.20%
9	中信证券	财富安享 978 号 FOF 单一资产管理	券商理财产品	5,000.00	2025/10/17	2026/4/17	6 个月	2.80%

		计划						
10	中信证券	固收增盈 1 号集合资产管理计划	券商理财产品	5,000.00	2025/8/7	2026/2/3	6 个月	3.00%
11	中信证券	外贸信托-信诚 9 号集合资金信托计划	券商理财产品	10,000.00	2025/10/13	2026/10/13	12 个月	2.80%
12	中信证券	外贸信托-信诚 9 号集合资金信托计划	券商理财产品	5,000.00	2025/4/11	2026/4/11	12 个月	2.80%
13	中信证券	外贸信托-信盈安享 001 一号	券商理财产品	3,000.00	2025/12/31	2026/3/31	3 个月	1.5%-4.5%
14	中信证券	华夏基金低波多元配置投顾组合	券商理财产品	5,000.00	2025/12/30	-	活期	3.50%
15	中信证券	华夏资本信泰 1 号	券商理财产品	5,000.00	2025/9/10	2026/3/10	6 个月	2.55%-5.55%
16	中金财富	中金财富安享稳泰 9261 号 FOF 单一资产管理计划	券商理财产品	5,000.00	2025/11/13	2026/10/9	12 个月	3.00%
17	东北证券	东证融汇中红医疗 FOF1 号单一资产管理计划	券商理财产品	5,000.00	2025/9/1	2026/8/23	12 个月	3.35%
18	中信建投	中信建投稳健增益 26 号	券商理财产品	5,000.00	2025/5/8	2026/5/7	12 个月	3.00%
19	中信建投	中信建投臻享财富鑫安 101 号 FOF 单一资产管理计划	券商理财产品	3,000.00	2025/5/20	2026/3/10	9 个月	2.50%
20	中信建投	中信建投稳健增利（债基增强）投顾组合	券商理财产品	2,000.00	2025/12/31	-	活期	3.50%
21	国泰海通	国泰君安私客尊享 FOF6981 号单一资产管理计划	券商理财产品	5,000.00	2025/7/21	2026/1/21	6 个月	3.50%
22	国泰海通	国泰君安私客尊享 FOF6981 号单一资产管理计划	券商理财产品	5,000.00	2025/9/10	2026/3/10	6 个月	3.50%
23	国泰海通	国泰君安私客尊享 FOF6981 号单一资产管理计划	券商理财产品	5,000.00	2025/12/30	2026/6/28	6 个月	3.50%
24	浙商证券	金惠周周购 273 天滚动持有第 5 期债券型集合资产管理计划	券商理财产品	2,000.00	2023/7/19	2025/1/15	9 个月	3.70%
25	浙商证券	浙商聚金财固 1 号单一资产管理计划	券商理财产品	5,000.00	2024/2/5	2025/2/5	12 个月	3.17%

26	中信证券	中信证券资管财富安享 358 号 FOF 单一资产管理计划	券商理财产品	5,000.00	2024/2/29	2025/2/18	12 个月	3.94%
27	中信建投	固益联 3M-51	券商理财产品	5,000.00	2024/11/25	2025/2/25	3 个月	3.06%
28	兴业证券	兴证资管汇盈致远 1 号集合资产管理计划	券商理财产品	6,000.00	2024/3/18	2025/3/18	12 个月	3.06%
29	浙商证券	浙商聚金财固 8 号单一资产管理计划	券商理财产品	5,000.00	2024/3/27	2025/3/27	12 个月	3.69%
30	中信证券	外贸信托-信诚 9 号集合资金信托计划	券商理财产品	5,000.00	2024/10/17	2025/4/11	6 个月	4.05%
31	中信证券	中信证券资管财富安享 358 号 FOF 单一资产管理计划	券商理财产品	5,000.00	2024/9/18	2025/6/17	6 个月	3.61%
32	中信证券	信泰 1 号	券商理财产品	5,000.00	2025/3/7	2025/9/10	6 个月	3.95%
33	中信建投	中信建投稳健增益 20 号集合资产管理计划	券商理财产品	5,000.00	2024/9/19	2025/9/15	12 个月	3.60%
34	中信建投基金	优信同享 2 号集合资金信托计划	券商理财产品	5,000.00	2024/12/23	2025/9/23	9 个月	-0.13%
35	浙商证券	浙商聚金财固 1 号单一资产管理计划	券商理财产品	5,000.00	2024/9/27	2025/9/25	12 个月	9.50%
36	中信证券	外贸信托-信诚 9 号集合资金信托计划	券商理财产品	10,000.00	2024/10/17	2025/10/17	12 个月	3.46%
37	浙商证券	浙商聚金财固增益 2 号单一资产管理计划	券商理财产品	10,000.00	2024/11/11	2025/11/11	12 个月	4.16%
38	中信证券	信信向荣乐享 28 号 FOF 单一资产管理计划	券商理财产品	10,000.00	2024/12/23	2025/12/26	12 个月	3.41%
小计				228,000.00				
39	招商银行	YC301030-中邮理财鸿锦优盛最短持有期 30 天 3 号	银行理财产品	6,000.00	2025/4/11	2025/5/11	1 个月	2.35%-3.45%
40	招商银行	YC300014-中邮理财鸿运灵活最短持有期 14 天 3 号	银行理财产品	3,941.80	2025/4/10	2025/4/24	14 天	2.00%-3.00%
41	招商银行	招银理财日日金 58 号 C	银行理财产品	5,000.00	2025/1/8	2025/1/24	活期	2.46%
42	厦门兴业银行	兴银理财聚利封闭式第 132 期固收类理财	银行理财产品	15,000.00	2023/3/2	2025/2/28	24 个月	4.63%
43	厦门华夏银行	华夏理财固定收益增强最短持有 200 天理财产品	银行理财产品	5,000.00	2024/8/27	2025/3/15	200 天	1.81%
44	建设银行	建信理财“恒	银行理财	4,000.00	2025/4/10	2025/4/14	活期	0.27%

	滦南支行	赢”（法人版） 按日开放式净值 型	产品					
45	招商银行	ZX201014 - 信银 理财安盈象固收 稳利十四天持有 期 9 号 M	银行理财 产品	5,000.00	2025/4/25	2025/5/9	14 天	18.19%
46	建设银行 滦南支行	建信理财“恒 赢”（法人版） 按日开放式净值 型	银行理财 产品	3,000.00	2025/4/10	2025/5/14	活期	1.75%
47	厦门华夏 银行	龙盈天天理财 1 号 H	银行理财 产品	5,000.00	2025/3/20	2025/5/19	活期	1.75%
48	招商银行	日盈象天天利 199	银行理财 产品	5,000.00	2025/3/14	2025/5/19	活期	1.99%
49	厦门兴业 银行	兴银添利日日新 12 号 J	银行理财 产品	5,000.00	2025/3/7	2025/5/20	活期	1.97%
50	招商银行	Z7001924000156- 中邮理财鸿运灵 活最短持有期 14 天 3 号	银行理财 产品	2,058.20	2025/4/10	2025/5/27	14 天	2.11%
51	招商银行	浦银理财天添盈 增利 25 号现金 管理产品	银行理财 产品	5,000.00	2025/7/28	2025/8/6	活期	1.76%
52	招商银行	交银理财稳享固 收精选 14 天持有 期(招享)	银行理财 产品	7,000.00	2025/8/5	2025/8/19	14 天	4.91%
53	中国银行 滦南支行	中银理财-稳富对 公专属优加(封闭 式)2024 年 230 期	银行理财 产品	5,000.00	2024/8/29	2025/8/28	12 个 月	2.89%
54	招商银行	信银日盈象天天 利 231 号 M(招享)	银行理财 产品	3,500.00	2025/9/30	2025/11/1 0	活期	1.48%
55	招商银行	招银理财日日金 89 号 C	银行理财 产品	5,000.00	2025/9/22	2025/11/1 1	活期	1.50%
56	招商银行	招银理财日日金 89 号 C	银行理财 产品	2,000.00	2025/9/22	2025/11/2 4	活期	1.50%
57	招商银行	招银理财日日金 69 号 C	银行理财 产品	5,000.00	2025/3/7	2026/10/9	活期	2.00%
58	招商银行	招银理财日日金 67 号 C	银行理财 产品	4,000.00	2025/3/13	2026/10/1 0	活期	2.00%
59	招商银行	华夏理财悦慧最 短持有 7 天 A 款 A	银行理财 产品	5,000.00	2025/3/19	2026/10/1 1	活期	2.00%
60	招商银行	浦银理财天添利 现金宝 39 号	银行理财 产品	5,000.00	2025/7/28	2026/10/1 2	活期	1.80%
61	招商银行	招银理财日日金 89 号 C	银行理财 产品	3,000.00	2025/9/22	2026/10/1 3	活期	1.50%
62	中信银行	ZX201014 - 信银 理财日盈象天天 利 167 号	银行理财 产品	50.00	2025/7/2	2026/10/1 4	活期	2.00%
小计				113,550.00				
总计				341,550.00				

(3) 委托贷款情况

适用 不适用

公司报告期不存在委托贷款。

4、其他重大合同

适用 不适用

公司报告期不存在其他重大合同。

十六、募集资金使用情况

适用 不适用

1、募集资金总体使用情况

适用 不适用

单位：万元

募集年份	募集方式	证券上市日期	募集资金总额	募集资金净额(1)	本期已使用募集资金总额	已累计使用募集资金总额(2)	报告期末募集资金使用比例(3) = (2) / (1)	报告期内变更用途的募集资金总额	累计变更用途的募集资金总额	累计变更用途的募集资金总额比例	尚未使用募集资金总额	尚未使用募集资金用途及去向	闲置两年以上募集资金金额
2021	首次公开发行	2021年04月27日	202,474.53	189,645.64	9,071.62	125,856.44	66.36%	0	0	0.00%	76,711.17	项目投资、现金管理及暂时存放	0
合计	--	--	202,474.53	189,645.64	9,071.62	125,856.44	66.36%	0	0	0.00%	76,711.17	--	0

募集资金总体使用情况说明：

(一) 募集资金基本情况

经中国证券监督管理委员会《关于同意中红普林医疗用品股份有限公司首次公开发行股票注册的批复》（证监许可[2021]758号）同意注册，中红普林医疗用品股份有限公司（以下简称“公司”或“本公司”）首次公开发行人民币普通股（A股）股票41,670,000股，每股面值1.00元，发行价为每股人民币48.59元，募集资金总额为人民币2,024,745,300.00元，扣除发行费用总额（不含增值税）人民币128,288,946.26元，实际募集资金净额为人民币1,896,456,353.74元。募集资金1,917,800,968.44元（含部分未划转发行费用）已于2021年4月21日到账至公司指定账户，容诚会计师事务所（特殊普通合伙）对公司首次公开发行股票的资金到位情况进行了审验，并出具了《验资报告》（容诚验字[2021]350Z0002号）。公司已将上述募集资金存放于募集资金专项账户，并与保荐机构、存放募集资金的银行签订了募集资金监管协议。

(二) 募集资金存放和管理情况

1. 募集资金的管理情况为规范募集资金的管理和使用，切实保护投资者利益，公司根据《中华人民共和国公司法》《中华人民共和国证券法》和《深圳证券交易所创业板股票上市规则》等相关规定，结合公司实际情况，制定了《中红普林医疗用品股份有限公司募集资金管理办法》，对募集资金的存放、管理及使用情况监督等方面作出了具体明确的规定。本公司对募集资金实行专户存储，并对募集资金的使用执行严格的审批程序，以保证专款专用。

2. 2021 年 5 月，本公司、保荐机构海通证券股份有限公司与中国银行股份有限公司溧南支行、中国建设银行股份有限公司溧南支行、中国光大银行股份有限公司唐山分行和国家开发银行厦门市分行分别签订了《募集资金三方监管协议》，本公司、全资子公司江西中红普林医疗制品有限公司及海通证券与中国银行股份有限公司湖口支行签订了《募集资金四方监管协议》，并合计设立五个募集资金专用账户（专户账号分别为：中国建设银行股份有限公司溧南支行账号 13050162743600002773、中国银行股份有限公司溧南支行账号 101740300607、中国光大银行股份有限公司唐山分行账号 79320188000322503、国家开发银行厦门市分行账号 35201560002039260000 和中国银行股份有限公司湖口支行账号 200750745009），对募集资金的存放和使用进行专户管理。上述监管协议与深圳证券交易所监管协议范本不存在重大差异，监管协议履行情况良好。其中，中国银行湖口支行专户、国家开发银行厦门市分行专户已完成销户，其相应募集资金监管协议已终止。

2025 年 7 月，公司、保荐机构国泰海通证券股份有限公司与星展银行（中国）有限公司北京分行签订了《募集资金三方监管协议》，公司、全资子公司中红国际（香港）商贸有限公司及国泰海通证券股份有限公司与星展银行（中国）有限公司北京分行签订了《募集资金四方监管协议》；公司、全资子公司中红国际（新加坡）有限公司及国泰海通证券股份有限公司与星展银行（中国）有限公司北京分行签订了《募集资金四方监管协议》；公司、全资子公司 SEA1 公司及国泰海通证券股份有限公司与 PT Bank DBS Indonesia 签订了《募集资金四方监管协议》，并合计设立四个募集资金专用账户（专户账号分别为：星展银行（中国）有限公司北京分行账号 30023760488、星展银行（中国）有限公司北京分行账号 NRA30009987388、星展银行（中国）有限公司北京分行账号 NRA30009986488 和 PT Bank DBS Indonesia 账号 209830387），对募集资金的存放和使用进行专户管理。上述监管协议与深圳证券交易所监管协议范本不存在重大差异，监管协议履行情况良好。

此外，为使用暂时闲置超募资金及其利息进行现金管理，公司已在泉州银行厦门分行、宁波银行股份有限公司北京朝阳支行、中信证券股份有限公司和平安证券股份有限公司开立募集资金现金管理专用结算账户（账号分别为：2010011200004062480、86041110000460227、100512290 和 305300902962）。

3. 募集资金投资项目先期投入及置换情况：2021 年 5 月 24 日，公司第二届董事会第三十六次会议审议通过了《关于使用募集资金置换预先投入募投项目及已支付发行费用自筹资金的议案》，同意公司使用募集资金置换先期投入募投项目的自筹资金人民币 35,477.70 万元和已支付发行费用的自筹资金人民币 334.21 万元（不含增值税），共计人民币 35,811.91 万元。

2025 年 2 月 26 日、2025 年 3 月 14 日，公司分别召开了第四届董事会第六次会议、2025 年第一次临时股东大会，审议通过了《关于投资建设丁腈手套生产线项目的议案》，同意印度尼西亚丁腈手套生产基地一期项目（即 SEA1 项目）建设中使用部分超募资金等额置换自有外汇资金的先期投入事项，详细内容请见《关于投资建设丁腈手套生产线项目的公告》（公告编号：2025-013），2025 年度公司使用募集资金置换本项目先期投入自有资金 2,529.93 万元。

4. 以前年度已使用金额：截至 2024 年 12 月 31 日，公司首次公开发行股票募投项目累计使用募集资金 579,742,700.00 元（含已置换的先期投入），其中江西中红普林医疗制品有限公司丁腈手套项目和补充流动资金分别投入 429,742,700.00 元和 150,000,000.00 元。公司已使用超募资金分别支付恒保健康和迈德瑞纳股权对价 541,000,000.00 元和 47,105,463.32 元，进行现金管理的闲置超募资金 837,000,000.00 元。

5. 本年度使用金额及当前余额：（1）2024 年 12 月 25 日，公司 2024 年第三次临时股东大会审议通过了《关于 2025 年度拟使用暂时闲置超募资金及其利息进行现金管理暨关联交易的议案》，同意公司使用闲置超募资金及其利息额度不超过 9 亿元进行现金管理，其中涉及与世纪证券有限责任公司关联交易的额度不超过 3 亿元，以增加公司收益。公司在报告期内未与世纪证券有限责任公司实质开展关联交易业务。

（2）2025 年 2 月 26 日、2025 年 3 月 14 日，公司分别召开第四届董事会第六次会议、2025 年第一次临时股东大会，审议通过《关于投资建设丁腈手套生产线项目的议案》，同意投资 10.92 亿元人民币用于公司 SEA1 项目建设，其中使用超募资金不超过 5.8 亿元，剩余资金通过银行借款等方式自筹或使用自有资金。报告期内，本项目支付超募资金 181,857,889.92 元，其中 97,029,900.00 元因期后采购方案及合同调整退还并重新转入募集资金监管账户，报告期内本项目实际使用超募资金 84,827,989.92 元。

(3) 2025 年 4 月 22 日, 公司第四届董事会第七次会议审议通过了《关于收购深圳迈德瑞纳生物科技有限公司业绩承诺实现情况的说明的议案》, 截至 2024 年 12 月 31 日, 深圳迈德瑞纳生物科技有限公司各创始股东均完成对赌第一期的各项业绩承诺指标, 报告期内公司已按股权转让协议中对赌条款相关约定向创始股东支付其对应股权转让对价 5,888,182.92 元。

(4) 2025 年 5 月 30 日、2025 年 6 月 16 日公司分别召开第四届董事会第八次会议、2025 年第二次临时股东大会, 审议通过《关于投资建设手套生产线项目的议案》, 同意投资建设泰国生产基地一期 10 条丁腈手套生产线项目 (以下简称“SEA2 项目”), 本项目总投资额为人民币 5.57 亿元 (或等值外币), 其中使用超募资金不超过 2.79 亿元 (部分超募资金等额置换自有外汇资金投入)。报告期内, 公司泰国生产基地一期 10 条丁腈手套生产线项目使用募集资金 0 元。

(5) 截至 2025 年 12 月 31 日, 公司进行现金管理的闲置超募资金 350,000,000.00 元, 募集资金专用账户余额为人民币 320,081,784.93 元 (含本年度利息收入及理财收益等 20,569,680.90 元)。

2、募集资金承诺项目情况

适用 不适用

单位: 万元

融资项目名称	证券上市日期	承诺投资项目和超募资金投向	项目性质	是否已变更项目 (含部分变更)	募集资金承诺投资总额	调整后投资总额 (1)	本报告期投入金额	截至期末累计投入金额 (2)	截至期末投资进度 (3) = (2)/(1)	项目达到预定可使用状态日期	本报告期实现的效益	截止报告期末累计实现的效益	是否达到预计效益	项目可行性是否发生重大变化
承诺投资项目														
首次公开发行股票	2021 年 04 月 27 日	江西中红普林医疗制品有限公司丁腈手套项目	生产建设	否	42,974.27	42,974.27	0	42,974.27	100.00%	2021 年 12 月 31 日	1,695.43	-2,644.85	不适用	否
首次公开发行股票	2021 年 04 月 27 日	补充流动资金	补流	否	15,000	15,000	0	15,000	100.00%	不适用			不适用	否
承诺投资项目小计				--	57,974.27	57,974.27	0	57,974.27	--	--	1,695.43	-2,644.85	--	--
超募资金投向														
首次公开发行股票	2021 年 04 月 27 日	支付收购桂林恒保健康防护有限公司股权	投资并购	否	54,100	54,100	0	54,100	100.00%	2021 年 04 月 27 日			不适用	否

首次公开发行股票	2021年04月27日	对价支付收购深圳迈德瑞纳生物科技有限公司股权对价	投资并购	否	5,888.12	5,888.12	588.82	5,299.37	90.00%	2021年04月27日		不适用	否
首次公开发行股票	2021年04月27日	投资建设印度尼西亚生产基地一期20条丁腈手套生产线项目	生产建设	否	58,000	58,000	8,482.8	8,482.8	14.63%	2027年05月		不适用	否
首次公开发行股票	2021年04月27日	投资建设泰国生产基地一期10条丁腈手套生产线项目	生产建设	否	27,900	27,900	0	0	0.00%	不适用		不适用	否
归还银行贷款（如有）				--	0	0	0	0	0.00%	--	--	--	--
补充流动资金（如有）				--	0	0	0	0	0.00%	--	--	--	--
超募资金投向小计				--	145,888.12	145,888.12	9,071.62	67,882.17	--	--		--	--
合计				--	203,862.39	203,862.39	9,071.62	125,856.44	--	--	1,695.43	-2,644.85	--
分项目说明未达到计划进度、预计收益的情况和原因（含“是否达到预计效益”选择“不适用”的原因）		<p>由于丁腈手套市场在报告期内处于非常态调整期，无法判断投建江西中红普林医疗制品有限公司丁腈手套项目是否达到预计效益；</p> <p>补充流动资金项目不直接产生经济效益，无法单独核算其效益。</p>											

项目可行性发生重大变化的情况说明	项目可行性未发生重大变化。
超募资金的金额、用途及使用进展情况	<p>适用</p> <p>1. 本次实际募集资金净额扣除募投项目承诺募集资金投资额后，超募金额为 1,316,713,653.74 元。2024 年 12 月 25 日，公司 2024 年第三次临时股东大会审议通过了《关于 2025 年度拟使用暂时闲置超募资金及其利息进行现金管理暨关联交易的议案》，同意公司使用闲置超募资金及其利息额度不超过 9 亿元进行现金管理，其中涉及与世纪证券有限责任公司关联交易的额度不超过 3 亿元，以增加公司收益。公司在报告期内未与世纪证券有限责任公司开展关联交易业务。截至 2025 年 12 月 31 日，公司进行现金管理的闲置超募资金 3.50 亿元，主要用于购买收益凭证和结构性存款等现金管理产品。</p> <p>2. 2025 年 4 月 22 日，公司第四届董事会第七次会议审议通过了《关于收购深圳迈德瑞纳生物科技有限公司业绩承诺实现情况的说明的议案》，截至 2024 年 12 月 31 日，深圳迈德瑞纳生物科技有限公司各创始股东均完成对赌第一期的各项业绩承诺指标，报告期内，公司已按股权转让协议中对赌条款相关约定向创始股东支付其对应股权转让对价，合计支付金额为 588.82 万元。</p> <p>3. 2025 年 2 月 26 日、2025 年 3 月 14 日，公司召开了第四届董事会第六次会议、2025 年第一次临时股东大会，审议通过了《关于投资建设丁腈手套生产线项目的议案》，同意投资建设印度尼西亚生产基地一期 20 条丁腈手套生产线项目，本项目总投资额为人民币 10.92 亿元（或等值外币），其中使用超募资金不超过 5.8 亿元（部分超募资金等额置换自有外汇资金投入）。2025 年度，公司印度尼西亚生产基地一期 20 条丁腈手套生产线项目支付募集资金 18,185.79 万元，其中 9,702.99 万元因期后采购方案及合同调整重新退回至募集资金专项账户，2025 年度本项目实际使用超募资金 8,482.80 万元。</p>
存在擅自变更募集资金用途、违规占用募集资金的情形	不适用
募集资金投资项目实施地点变更情况	不适用
募集资金投资项目实施方式调整情况	不适用
募集资金投资项目先期投入及置换情况	<p>适用</p> <p>1. 2021 年 5 月 24 日，公司第二届董事会第三十六次会议审议通过了《关于使用募集资金置换预先投入募投项目及已支付发行费用自筹资金的议案》，同意公司使用募集资金置换先期投入募投项目的自筹资金人民币 35,477.70 万元（截止本报告披露日已完成置换）和已支付发行费用的自筹资金人民币 334.21 万元（不含增值税），共计人民币 35,811.91 万元。独立董事对本事项发表了一致同意的意见，容诚会计师事务所（特殊普通合伙）出具了《关于中红普林医疗用品股份有限公司以自筹资金预先投入募集资金投资项目及支付发行费用的鉴证报告》，保荐机构对本事项出具了无异议的专项意见。详细内容请见公司披露的《关于使用募集资金置换预先投入募投项目及已支付发行费用自筹资金的公告》（公告编号：2021-011）。</p> <p>2. 2025 年 2 月 26 日、2025 年 3 月 14 日，公司分别召开了第四届董事会第六次会议、2025 年第一次临时股东大会，审议通过了《关于投资建设丁腈手套生产线项目的议案》，同意印度尼西亚丁腈手套生产基地一期项目（即 SEA1 项目）建设中部分超募资金等额置换自有外汇资金的先期投入事项，详细内容请见《关于投资建设丁腈手套生产线项目的公告》（公告编号：2025-013），2025 年度公司使用募集资金置换本项目先期投入自有资金 2,529.93 万元。</p>
用闲置募集资金暂时补充流动资金情况	不适用
项目实施出现募集资金结余的金额	<p>适用</p> <p>公司承诺对“江西中红普林医疗制品有限公司丁腈手套项目”投入募集资金 42,974.27 万元，该项目已按照计划投入全部募集资金 42,974.27 万元并建设完毕，满足结项条件，该专户利息已存储至其他募集资金专户。</p>

及原因	
尚未使用的募集资金用途及去向	在募集资金账户存放。
募集资金使用及披露中存在的问题或其他情况	无

3、募集资金变更项目情况

适用 不适用

4、中介机构关于募集资金存储与使用情况的核查意见

适用 不适用

（1）容诚会计师事务所（特殊普通合伙）鉴证报告

我们认为，后附的中红医疗公司 2025 年度《关于募集资金年度存放、管理与使用情况的专项报告》在所有重大方面按照上述《上市公司募集资金监管规则》及交易所的相关规定编制，公允反映了中红医疗公司 2025 年度募集资金实际存放、管理与使用情况。

（2）保荐机构国泰海通证券股份有限公司的核查意见

经核查，保荐机构认为，公司 2025 年度募集资金存放和使用情况符合《证券发行上市保荐业务管理办法》《上市公司募集资金监管规则》《深圳证券交易所创业板股票上市规则》《深圳证券交易所上市公司自律监管指引第 13 号——保荐业务》《深圳证券交易所上市公司自律监管指引第 2 号——创业板上市公司规范运作》《中红普林医疗用品股份有限公司募集资金管理办法》等法律法规和制度文件的规定，对募集资金进行了专户存储和专项使用，并及时履行了相关信息披露义务，不存在变相改变募集资金用途和损害股东利益的情形，不存在违规使用募集资金的情形，发行人募集资金使用不存在违反国家反洗钱相关法律法规的情形。综上，保荐机构对公司 2025 年度募集资金存放和使用情况无异议。

十七、其他重大事项的说明

适用 不适用

（一）权益分派

2025 年 5 月 14 日召开的 2024 年年度股东大会审议通过了 2024 年权益分配方案，以公司实施利润分配方案时股权登记日的总股本 390,007,800 股扣除回购专用证券账户中的股份数为基数，向全体股东每 10 股派发现金 2.5 元（含税），以资本公积金向全体股东每 10 股转增 1 股，不送红股。以 2025 年 6 月 26 日为股权登记日，公司已实施完毕本次权益分派事项，具体内容详见公司 2025 年 6 月 20 日于巨潮资讯网披露的《2024 年年度权益分派实施公告》（公告编号：2025-053）。

（二）公司高级管理人员增持股份

2025 年 8 月 28 日，公司披露《关于公司高级管理人员增持股份计划的公告》（公告编号：2025-078），公司总经理杨浩女士基于对公司未来发展的信心以及对公司长期投资价值的认可，计划增持股份数量不低于 5 万股。2025 年 10 月 31 日，公司披露《关于公司高级管理人员增持股份计划实施完成的公告》（公告编号：2025-098），本次增持达到增持计划下限，增持计划已实施完毕。杨浩女士通过深圳证券交易所系统集中竞价方式累计增持公司股份 50,000 股，占公司剔除公司回购专用账户中的股份数量的 0.0117%，增持股份金额为人民币 661,264.48 元（不含交易费用）。

十八、公司子公司重大事项

适用 不适用

第六节 股份变动及股东情况

一、股份变动情况

1、股份变动情况

单位：股

	本次变动前		本次变动增减（+，-）					本次变动后	
	数量	比例	发行新股	送股	公积金转股	其他	小计	数量	比例
一、有限售条件股份	32,575,725	8.35%			3,257,280	34,575	3,291,855	35,867,580	8.36%
1、国家持股									
2、国有法人持股									
3、其他内资持股	32,575,725	8.35%			3,257,280	34,575	3,291,855	35,867,580	8.36%
其中：境内法人持股									
境内自然人持股	32,575,725	8.35%			3,257,280	34,575	3,291,855	35,867,580	8.36%
4、外资持股									
其中：境外法人持股									
境外自然人持股									
二、无限售条件股份	357,432,075	91.65%			35,599,879	-34,575	35,565,304	392,997,379	91.64%
1、人民币普通股	357,432,075	91.65%			35,599,879	-34,575	35,565,304	392,997,379	91.64%
2、境内上市的外资股									
3、境外上市的外资股									
4、其									

他									
三、股份总数	390,007,800	100.00%			38,857,159	0	38,857,159	428,864,959	100.00%

股份变动的的原因

适用 不适用

2025 年 5 月 14 日召开的公司 2024 年度股东大会，审议通过了《关于 2024 年度利润分配及资本公积金转增股本预案的议案》，同意董事会建议的 2024 年度的利润分配及资本公积金转增股本的预案，具体为：以公司董事会审议时的总股本 390,007,800 股剔除已回购股份 1,436,202 股后的 388,571,598 股为基数进行，向全体股东每 10 股派发现金 2.5 元（含税），送红股 0 股（含税），以资本公积金向全体股东每 10 股转增 1 股，即合计派发现金红利 97,142,899.50 元（含税），转增后公司总股本增加 38,857,159 股，剩余未分配利润结转以后年度分配。本次分红后，公司总股本增至 428,864,959 股。具体内容详见公司分别于 2025 年 4 月 22 日、2025 年 6 月 20 日于巨潮资讯网披露的《关于 2024 年度利润分配及资本公积金转增股本预案的公告》（公告编号：2025-026）、《2024 年年度权益分派实施公告》（公告编号：2025-053）。

股份变动的批准情况

适用 不适用

2025 年 4 月 22 日，公司召开第四届董事会第七次（定期）会议、第四届监事会第六次（定期）会议，审议通过了《关于 2024 年度利润分配及资本公积金转增股本预案的议案》，以公司实施利润分配方案时股权登记日的总股本 390,007,800 股扣除回购专用证券账户中的股份数为基数（截至本预案披露日公司总股本扣除回购专用证券账户中股数后为 388,571,598 股），向全体股东每 10 股派发现金 2.5 元（含税），以资本公积金向全体股东每 10 股转增 1 股，不送红股。即合计派发现金红利 97,142,899.50 元（含税），合计转增股本 38,857,160 股（注：不足 1 股的部分按照《中国证券登记结算有限责任公司深圳分公司证券发行人业务指南》中的零碎股处理办法处理，最终股本变动情况以中国结算深圳分公司登记的股本结构为准），剩余未分配利润结转以后年度分配。2025 年 5 月 14 日，公司召开 2024 年年度股东会议审议通过了上述事项。具体内容详见公司分别于 2025 年 4 月 22 日、2025 年 5 月 14 日于巨潮资讯网披露的《第四届董事会第七次会议决议公告》（公告编号：2025-019）、《第四届监事会第六次会议决议公告》（公告编号：2025-020）、《关于 2024 年度利润分配及公积金转增股本预案的公告》（公告编号：2025-026）、《2024 年度股东大会决议公告》（公告编号：2025-039）。

股份变动的过户情况

适用 不适用

以 2025 年 6 月 26 日为股权登记日，公司实施了 2024 年年度权益分派事宜，以权益分派时总股本 390,007,800 股剔除已回购股份 1,436,202 股后的 388,571,598 股为基数进行，以资本公积金向全体股东每 10 股转增 1 股，转增后公司总股本增加 38,857,159 股。上述事项已履行完毕。详见公司于 2025 年 6 月 20 日披露于巨潮资讯网《2024 年年度权益分派实施公告》（公告编号：2025-053）。

股份变动对最近一年和最近一期基本每股收益和稀释每股收益、归属于公司普通股股东的每股净资产等财务指标的影响

适用 不适用

基本每股收益和稀释每股收益情况详见“第二节 五、主要会计数据和财务指标”。

公司认为必要或证券监管机构要求披露的其他内容

适用 不适用

2、限售股份变动情况

适用 不适用

单位：股

股东名称	期初限售股数	本期增加限售股数	本期解除限售股数	期末限售股数	限售原因	解除限售日期
桑树军	32,572,800	3,257,280		35,830,080	高管锁定股	按照高管锁定股规则解除限售
陈俊	2,925		2,925	0	高管锁定股	按照高管锁定股规则解除限售
杨浩	0	37,500		37,500	高管锁定股	按照高管锁定股规则解除限售
合计	32,575,725	3,294,780	2,925	35,867,580	--	--

二、证券发行与上市情况

1、报告期内证券发行（不含优先股）情况

适用 不适用

2、公司股份总数及股东结构的变动、公司资产和负债结构的变动情况说明

适用 不适用

公司 2025 年 5 月 14 日召开 2024 年年度股东大会审议通过《关于 2024 年度利润分配及资本公积金转增股本预案的议案》，公司 2024 年年度权益分派方案为：以公司实施利润分配方案时股权登记日的总股本 390,007,800 股扣除回购专用证券账户中的股份数为基数（截至披露日公司总股本扣除回购专用证券账户中股数后为 388,571,598 股），向全体股东每 10 股派发现金 2.5 元（含税），以资本公积金向全体股东每 10 股转增 1 股，不送红股。即合计派发现金红利 97,142,899.50 元（含税），合计转增股本 38,857,160 股，转增后公司总股本为 428,864,959 股（含回购股份）。

3、现存的内部职工股情况

适用 不适用

三、股东和实际控制人情况

1、公司股东数量及持股情况

单位：股

报告期末普通股股东总数	21,248	年度报告披露日前上一月末普通股股东总数	21,282	报告期末表决权恢复的优先股股东总数（如有）（参见注 9）	0	年度报告披露日前上一月末表决权恢复的优先股股东总数（如有）（参见注 9）	0	持有特别表决权股份的股东总数（如有）	0
持股 5%以上的股东或前 10 名股东持股情况（不含通过转融通出借股份）									

股东名称	股东性质	持股比例	报告期末持股数量	报告期内增减变动情况	持有有限售条件的股份数量	持有无限售条件的股份数量	质押、标记或冻结情况	
							股份状态	数量
中红普林集团有限公司	国有法人	45.01%	193,050,000	17,550,000	0	193,050,000	不适用	0
厦门国贸控股集团有限公司	国有法人	15.15%	64,993,500	5,908,500	0	64,993,500	不适用	0
桑树军	境内自然人	11.14%	47,773,440	4,343,040	35,830,080	11,943,360	不适用	0
上海溧侬商贸有限公司	境内非国有法人	0.79%	3,378,779	307,162	0	3,378,779	不适用	0
宋俊	境外自然人	0.19%	800,000	0	0	800,000	不适用	0
招商银行股份有限公司—永赢中证全指医疗器械交易型开放式指数证券投资基金	其他	0.15%	645,756	335,696	0	645,756	不适用	0
蒋国平	境内自然人	0.15%	630,000	-80,000	0	630,000	不适用	0
张周通	境内自然人	0.14%	600,000	30,000	0	600,000	不适用	0
刘朗朗	境内自然人	0.14%	600,000	116,391	0	600,000	不适用	0
刘蒙蒙	境内自然人	0.13%	564,665	380,165	0	564,665	不适用	0
战略投资者或一般法人因配售新股成为前 10 名股东的情况（如有）（参见注 4）	不适用							
上述股东关联关系或一致行动的说明	1. 厦门国贸控股集团有限公司与中红普林集团有限公司为关联方，厦门国贸控股持有中红普林集团 50.50% 股权。 2. 桑树军与中红普林集团为关联方，桑树军通过其控制的企业北京树军控股集团有限公司持有中红普林集团 44.62% 股权。 3. 上海溧侬商贸有限公司持有中红普林集团 4.88% 的股权。 4. 除此之外，公司未知其他前 10 名无限售流通股股东之间，以及前 10 名无限售流通股股东和前 10 名股东之间是否存在关联关系或一致行动关系。							
上述股东涉及委托/受托表决权、放弃表决权情况的说明	不适用							
前 10 名股东中存在	公司回购专用账户持有 1,436,202 股，占公司总股比 0.33%，在公司前十名股东持股情况表中位							

回购专户的特别说明（如有）（参见注 10）	列第五名，根据相关规则，不纳入前十名股东列示。		
前 10 名无限售条件股东持股情况（不含通过转融通出借股份、高管锁定股）			
股东名称	报告期末持有无限售条件股份数量	股份种类	
		股份种类	数量
中红普林集团有限公司	193,050,000	人民币普通股	193,050,000
厦门国贸控股集团集团有限公司	64,993,500	人民币普通股	64,993,500
桑树军	11,943,360	人民币普通股	11,943,360
上海溧侬商贸有限公司	3,378,779	人民币普通股	3,378,779
宋俊	800,000	人民币普通股	800,000
招商银行股份有限公司—永赢中证全指医疗器械交易型开放式指数证券投资基金	645,756	人民币普通股	645,756
蒋国平	630,000	人民币普通股	630,000
张周通	600,000	人民币普通股	600,000
刘朗浪	600,000	人民币普通股	600,000
刘蒙蒙	564,665	人民币普通股	564,665
前 10 名无限售流通股股东之间，以及前 10 名无限售流通股股东和前 10 名股东之间关联关系或一致行动的说明	1. 厦门国贸控股集团集团有限公司与中红普林集团有限公司为关联方，厦门国贸控股持有中红普林集团 50.50% 股权。 2. 桑树军与中红普林集团为关联方，桑树军通过其控制的企业北京树军控股集团集团有限公司持有中红普林集团 44.62% 股权。 3. 上海溧侬商贸有限公司持有中红普林集团 4.88% 的股权。 4. 除此之外，公司未知其他前 10 名无限售流通股股东之间，以及前 10 名无限售流通股股东和前 10 名股东之间是否存在关联关系或一致行动关系。		
参与融资融券业务股东情况说明（如有）（参见注 5）	刘朗浪通过普通证券账户持有 0 股，通过信用交易担保证券账户持有 600,000 股，实际合计持有 600,000 股；刘蒙蒙通过普通证券账户持有 0 股，通过信用交易担保证券账户持有 564,665 股，实际合计持有 564,665 股。		

持股 5% 以上股东、前 10 名股东及前 10 名无限售流通股股东参与转融通业务出借股份情况

适用 不适用

前 10 名股东及前 10 名无限售流通股股东因转融通出借/归还原因导致较上期发生变化

适用 不适用

公司是否具有表决权差异安排

适用 不适用

公司前 10 名普通股股东、前 10 名无限售条件普通股股东在报告期内是否进行约定购回交易

是 否

公司前 10 名普通股股东、前 10 名无限售条件普通股股东在报告期内未进行约定购回交易。

2、公司控股股东情况

控股股东性质：地方国有控股

控股股东类型：法人

控股股东名称	法定代表人/单位负责人	成立日期	组织机构代码	主要经营业务
中红普林集团有限公司	詹志东	2000 年 11 月 27 日	91130224601172422A	节能环保的技术咨询、技术服务；生产医疗仪器设备及器械、环境保护专用设备；会议服务；销售计算

				机、软件及辅助设备、家具、塑料制品、机械设备、电子产品、食用农产品、饲料原料；设备租赁；技术进出口、货物进出口、代理进出口。（市场主体依法自主选择经营项目，开展经营活动；依法须经批准的项目，经相关部门批准后依批准的内容开展经营活动；不得从事国家和本市产业政策禁止和限制类项目的经营活动。）
控股股东报告期内控股和参股的其他境内外上市公司的股权情况	不适用			

控股股东报告期内变更

适用 不适用

公司报告期控股股东未发生变更。

3、公司实际控制人及其一致行动人

实际控制人性质：地方国资管理机构

实际控制人类型：法人

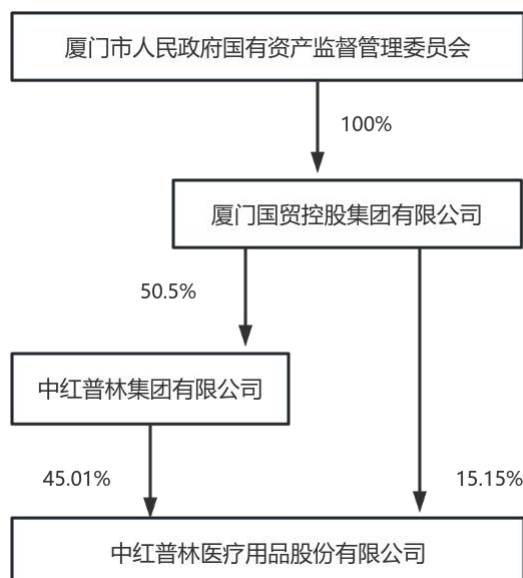
实际控制人名称	法定代表人/单位负责人	成立日期	组织机构代码	主要经营业务
厦门市人民政府国有资产监督管理委员会	王良睦	2006年02月06日	11350200776029740E	作为厦门市人民政府直属特设机构，根据市政府授权，依照法律法规履行出资人权益，对授权监管的国有资产依法进行监督和管理。
实际控制人报告期内控制的其他境内外上市公司的股权情况	不适用			

实际控制人报告期内变更

适用 不适用

公司报告期实际控制人未发生变更。

公司与实际控制人之间的产权及控制关系的方框图



实际控制人通过信托或其他资产管理方式控制公司

适用 不适用

4、公司控股股东或第一大股东及其一致行动人累计质押股份数量占其所持公司股份数量比例达到 80%

适用 不适用

5、其他持股在 10%以上的法人股东

适用 不适用

法人股东名称	法定代表人/单位负责人	成立日期	注册资本	主要经营业务或管理活动
厦门国贸控股集团有限公司	郑永达	1995 年 08 月 31 日	165,990 万元人民币	1、经营、管理授权范围内的国有资产； 2、其他法律、法规规定未禁止或规定需经审批的项目，自主选择经营项目，开展经营活动。

6、控股股东、实际控制人、重组方及其他承诺主体股份限制减持情况

适用 不适用

四、股份回购在报告期的具体实施情况

股份回购的实施进展情况

适用 不适用

采用集中竞价交易方式减持回购股份的实施进展情况

适用 不适用

五、优先股相关情况

适用 不适用

报告期公司不存在优先股。

第七节 债券相关情况

适用 不适用

第八节 财务报告

一、审计报告

审计意见类型	标准的无保留意见
审计报告签署日期	2026 年 04 月 24 日
审计机构名称	容诚会计师事务所（特殊普通合伙）
审计报告文号	容诚审字[2026]350Z0017 号
注册会计师姓名	张慧玲、何厚泉、陈永俊

审计报告正文

审计报告

容诚审字[2026]350Z0017 号

中红普林医疗用品股份有限公司全体股东：

一、审计意见

我们审计了中红普林医疗用品股份有限公司（以下简称中红医疗公司）财务报表，包括 2025 年 12 月 31 日的合并及母公司资产负债表，2025 年度的合并及母公司利润表、合并及母公司现金流量表、合并及母公司所有者权益变动表以及相关财务报表附注。

我们认为，后附的财务报表在所有重大方面按照企业会计准则的规定编制，公允反映了中红医疗公司 2025 年 12 月 31 日的合并及母公司财务状况以及 2025 年度的合并及母公司经营成果和现金流量。

二、形成审计意见的基础

我们按照中国注册会计师审计准则的规定执行了审计工作。审计报告的“注册会计师对财务报表审计的责任”部分进一步阐述了我们在这些准则下的责任。按照中国注册会计师职业道德守则和中国注册会计师独立性准则，我们独立于中红医疗公司，并遵守了独立性准则中适用于公众利益实体财务报表审计的规定，同时履行了职业道德方面的其他责任。我们相信，我们获取的审计证据是充分、适当的，为发表审计意见提供了基础。

三、关键审计事项

关键审计事项是我们根据职业判断，认为对本期财务报表审计最为重要的事项。这些事项的应对以对财务报表整体进行审计并形成审计意见为背景，我们不对这些事项单独发表意见。

商誉减值准备的计提

1、事项描述

相关信息披露详见财务报表“附注三、20”、“附注五、19”及“附注五、53”。

截至 2025 年 12 月 31 日，中红医疗公司合并财务报表中的商誉账面余额为 37,368.55 万元，减值准备为 28,276.38 万元。当与商誉相关的资产组或者资产组组合存在减值迹象时，以及每年年度终了，中红医疗公司管理层（以下简称“管理层”）对商誉进行减值测试。管理层将商誉结合与其相关的资产组或者资产组组合进行减值测试，相关资产组或资产组组合的可收回金额按照预计未来现金流量现值计算确定。减值测试中采用的关键假设包括：详细预测期收入增长率、永续预测期收入增长率、毛利率、折现率等。

鉴于商誉金额较大，商誉减值准备的计提对合并财务报表影响重大，且商誉减值测试涉及管理层重大会计估计和判断，因此我们将商誉减值准备的计提确定为关键审计事项。

2、审计应对

针对商誉减值准备的计提，我们实施的审计程序主要包括：

(1) 了解及评价与管理层复核、评估和确定商誉减值相关的内部控制设计的有效性，并测试关键控制执行的有效性；

(2) 与管理层讨论并复核其认定的包含商誉的资产组或资产组组合的恰当性，关注管理层对与商誉相关的资产组或资产组组合减值迹象的识别情况；

(3) 获取并复核管理层的减值测试过程，对于利用管理层聘请的外部评估专家报告计提商誉减值准备的，获取管理层聘请的外部评估专家出具的与商誉相关资产组可回收金额评估报告、评估说明及评估计算过程，了解并评价管理层聘请的外部评估专家的客观性、独立性、专业胜任能力；

(4) 复核商誉减值测试过程中所使用的方法、关键评估的关键假设和参数的选择、预测未来收入及现金流折现率等的合理性，测试计算结果是否准确；

(5) 检查商誉减值准备相关的账务处理、列报和披露是否符合企业会计准则要求。

未决仲裁事项

1、事项描述

相关信息披露详见财务报表“附注三、23”、“附注三、29”及“附注十三、2”。

截至 2025 年 12 月 31 日，中红医疗公司与唐山万浦热电有限公司（以下简称“唐山万浦”）因蒸汽价格争议引发的仲裁事项尚未终结。根据仲裁申请及反请求，唐山万浦仲裁申请主张中红医疗公司应赔偿其损失 14,954.44 万元，中红医疗仲裁反请求主张唐山万浦应赔偿其损失 14,180.36 万元。管理层基于《企业会计准则第 13 号—或有事项》相关规定，认为未决仲裁结果存在重大不确定性且金额无法可靠计量，截至 2025 年 12 月 31 日，未确认预计负债。

鉴于未决仲裁事项涉及金额重大，且在仲裁尚未裁决或撤回之前，其预计负债的确认和计量涉及管理层重大判断和估计，其估计具有重大不确定性且存在主观性，因此我们将未决仲裁事项确定为关键审计事项。

2、审计应对

针对未决仲裁事项，我们实施的审计程序主要包括：

(1) 了解及评价与未决仲裁事项相关的内部控制设计的有效性，并测试关键控制执行的有效性；

(2) 获取并检查与未决仲裁事项相关的文件，访谈管理层和辩护律师，了解仲裁事项的具体情况和进展以及可能结果的判断，并向辩护律师发送法律事务确认询证函；

(3) 获取辩护律师对该未决诉讼出具的法律意见及相关附件材料，在内部法律专家的协助下，对该法律意见进行复核，并对辩护律师的胜任能力、专业素质和客观性进行评价；

(4) 了解并评价管理层确定该未决仲裁事项对财务报表的影响所作的判断及其依据是否符合企业会计准则的相关规定，复核未决仲裁事项在财务报表附注中披露的完整性。

四、其他信息

中红医疗公司管理层（以下简称管理层）对其他信息负责。其他信息包括中红医疗公司 2025 年度报告中涵盖的信息，但不包括财务报表和我们的审计报告。

我们对财务报表发表的审计意见不涵盖其他信息，我们也不对其他信息发表任何形式的鉴证结论。

结合我们对财务报表的审计，我们的责任是阅读其他信息，在此过程中，考虑其他信息是否与财务报表或我们在审

计过程中了解到的情况存在重大不一致或者似乎存在重大错报。

基于我们已执行的工作，如果我们确定其他信息存在重大错报，我们应当报告该事实。在这方面，我们无任何事项需要报告。

五、管理层和治理层对财务报表的责任

管理层负责按照企业会计准则的规定编制财务报表，使其实现公允反映，并设计、执行和维护必要的内部控制，以使财务报表不存在由于舞弊或错误导致的重大错报。

在编制财务报表时，管理层负责评估中红医疗公司的持续经营能力，披露与持续经营相关的事项（如适用），并运用持续经营假设，除非管理层计划清算中红医疗公司、终止运营或别无其他现实的选择。

治理层负责监督中红医疗公司的财务报告过程。

六、注册会计师对财务报表审计的责任

我们的目标是对财务报表整体是否不存在由于舞弊或错误导致的重大错报获取合理保证，并出具包含审计意见的审计报告。合理保证是高水平的保证，但并不能保证按照审计准则执行的审计在某一重大错报存在时总能发现。错报可能由于舞弊或错误导致，如果合理预期错报单独或汇总起来可能影响财务报表使用者依据财务报表作出的经济决策，则通常认为错报是重大的。

在按照审计准则执行审计工作的过程中，我们运用职业判断，并保持职业怀疑。同时，我们也执行以下工作：

（1）识别和评估由于舞弊或错误导致的财务报表重大错报风险，设计和实施审计程序以应对这些风险，并获取充分、适当的审计证据，作为发表审计意见的基础。由于舞弊可能涉及串通、伪造、故意遗漏、虚假陈述或凌驾于内部控制之上，未能发现由于舞弊导致的重大错报的风险高于未能发现由于错误导致的重大错报的风险。

（2）了解与审计相关的内部控制，以设计恰当的审计程序。

（3）评价管理层选用会计政策的恰当性和作出会计估计及相关披露的合理性。

（4）对管理层使用持续经营假设的恰当性得出结论。同时，根据获取的审计证据，就可能导致对中红医疗公司持续经营能力产生重大疑虑的事项或情况是否存在重大不确定性得出结论。如果我们得出结论认为存在重大不确定性，审计准则要求我们在审计报告中提请报表使用者注意财务报表中的相关披露；如果披露不充分，我们应当发表非无保留意见。我们的结论基于截至审计报告日可获得的信息。然而，未来的事项或情况可能导致中红医疗公司不能持续经营。

（5）评价财务报表的总体列报、结构和内容，并评价财务报表是否公允反映相关交易和事项。

（6）就中红医疗公司中实体或业务活动的财务信息获取充分、适当的审计证据，以对财务报表发表审计意见。我们负责指导、监督和执行集团审计，并对审计意见承担全部责任。

我们与治理层就计划的审计范围、时间安排和重大审计发现等事项进行沟通，包括沟通我们在审计中识别出的值得关注的内部控制缺陷。

我们还就已遵守与独立性相关的职业道德要求向治理层提供声明，并与治理层沟通可能被合理认为影响我们独立性的所有关系和其他事项，以及相关的防范措施（如适用）。

从与治理层沟通过的事项中，我们确定哪些事项对本期财务报表审计最为重要，因而构成关键审计事项。我们在审计报告中描述这些事项，除非法律法规禁止公开披露这些事项，或在极少数情形下，如果合理预期在审计报告中沟通某事项造成的负面后果超过在公众利益方面产生的益处，我们确定不应在审计报告中沟通该事项。

二、财务报表

财务附注中报表的单位为：元

1、合并资产负债表

编制单位：中红普林医疗用品股份有限公司

2025 年 12 月 31 日

单位：元

项目	期末余额	期初余额
流动资产：		
货币资金	1,207,336,619.96	597,585,652.51
结算备付金		
拆出资金		
交易性金融资产	1,881,323,163.04	1,727,471,564.54
衍生金融资产	0.00	0.00
应收票据	1,377,110.68	2,789,352.84
应收账款	401,591,729.58	427,477,462.46
应收款项融资	4,421,166.04	1,024,680.31
预付款项	51,249,725.59	48,118,631.65
应收保费		
应收分保账款		
应收分保合同准备金		
其他应收款	36,850,559.24	31,820,374.60
其中：应收利息		
应收股利		
买入返售金融资产		
存货	623,590,449.99	576,387,552.98
其中：数据资源		
合同资产	0.00	0.00
持有待售资产	0.00	0.00
一年内到期的非流动资产	0.00	157,464,000.00
其他流动资产	520,813,869.20	999,796,013.39
流动资产合计	4,728,554,393.32	4,569,935,285.28
非流动资产：		
发放贷款和垫款		
债权投资	14,376,555.55	14,737,886.45
其他债权投资	0.00	0.00
长期应收款	0.00	0.00
长期股权投资	34,514,870.12	32,976,617.91
其他权益工具投资	84,684,803.05	94,016,691.95
其他非流动金融资产	142,052,334.46	139,167,709.00
投资性房地产	0.00	0.00
固定资产	1,808,687,057.28	1,807,880,707.08
在建工程	62,627,332.99	84,090,530.68
生产性生物资产	0.00	0.00
油气资产	0.00	0.00

使用权资产	13,449,375.10	13,753,874.31
无形资产	142,480,667.96	153,560,449.39
其中：数据资源		
开发支出	0.00	0.00
其中：数据资源		
商誉	90,921,625.32	149,441,548.15
长期待摊费用	25,623,339.09	3,624,518.87
递延所得税资产	66,963,139.70	58,902,258.96
其他非流动资产	222,862,604.57	108,272,718.50
非流动资产合计	2,709,243,705.19	2,660,425,511.25
资产总计	7,437,798,098.51	7,230,360,796.53
流动负债：		
短期借款	726,926,552.26	391,527,277.31
向中央银行借款		
拆入资金		
交易性金融负债	9,319,181.30	16,082,792.40
衍生金融负债	0.00	0.00
应付票据	169,903,191.51	233,884,319.01
应付账款	248,406,201.61	252,653,806.79
预收款项	0.00	0.00
合同负债	82,295,747.77	73,797,742.86
卖出回购金融资产款		
吸收存款及同业存放		
代理买卖证券款		
代理承销证券款		
应付职工薪酬	69,449,303.34	69,772,426.12
应交税费	4,503,314.57	13,070,467.19
其他应付款	58,597,270.94	28,093,052.42
其中：应付利息	0.00	0.00
应付股利	0.00	0.00
应付手续费及佣金		
应付分保账款		
持有待售负债	0.00	0.00
一年内到期的非流动负债	389,741,085.53	148,666,729.22
其他流动负债	3,519,323.47	8,880,799.80
流动负债合计	1,762,661,172.30	1,236,429,413.12
非流动负债：		
保险合同准备金		
长期借款	218,771,600.00	330,213,742.94
应付债券	0.00	0.00
其中：优先股	0.00	0.00
永续债	0.00	0.00

租赁负债	9,027,034.75	8,573,902.35
长期应付款	0.00	0.00
长期应付职工薪酬	0.00	0.00
预计负债	0.00	0.00
递延收益	15,255,021.36	20,894,673.68
递延所得税负债	10,387,107.24	13,563,464.52
其他非流动负债	0.00	0.00
非流动负债合计	253,440,763.35	373,245,783.49
负债合计	2,016,101,935.65	1,609,675,196.61
所有者权益：		
股本	428,864,959.00	390,007,800.00
其他权益工具	0.00	0.00
其中：优先股	0.00	0.00
永续债	0.00	0.00
资本公积	1,676,986,587.94	1,715,843,746.94
减：库存股	18,985,800.89	18,985,800.89
其他综合收益	1,024,111.78	4,891,077.57
专项储备	0.00	0.00
盈余公积	95,661,783.43	95,661,783.43
一般风险准备	0.00	0.00
未分配利润	3,077,157,679.14	3,286,683,752.02
归属于母公司所有者权益合计	5,260,709,320.40	5,474,102,359.07
少数股东权益	160,986,842.46	146,583,240.85
所有者权益合计	5,421,696,162.86	5,620,685,599.92
负债和所有者权益总计	7,437,798,098.51	7,230,360,796.53

法定代表人：桑树军 主管会计工作负责人：王文龙 会计机构负责人：张玉柱

2、母公司资产负债表

单位：元

项目	期末余额	期初余额
流动资产：		
货币资金	1,000,897,709.52	289,472,204.22
交易性金融资产	1,775,052,603.95	1,663,910,771.49
衍生金融资产	0.00	0.00
应收票据	0.00	0.00
应收账款	346,792,427.91	405,863,343.03
应收款项融资	0.00	0.00
预付款项	16,784,461.14	12,116,898.54
其他应收款	105,888,742.20	205,085,923.19
其中：应收利息	0.00	0.00
应收股利	0.00	0.00
存货	260,948,382.22	256,084,487.74
其中：数据资源		
合同资产	0.00	0.00
持有待售资产	0.00	0.00
一年内到期的非流动资产	0.00	157,464,000.00

其他流动资产	509,849,916.66	995,001,783.09
流动资产合计	4,016,214,243.60	3,984,999,411.30
非流动资产：		
债权投资	0.00	0.00
其他债权投资	0.00	0.00
长期应收款	0.00	0.00
长期股权投资	1,299,365,126.75	979,239,838.71
其他权益工具投资	84,684,803.05	94,016,691.95
其他非流动金融资产	122,884,625.46	120,000,000.00
投资性房地产	0.00	0.00
固定资产	689,299,258.07	727,984,170.94
在建工程	6,120,485.61	18,946,122.44
生产性生物资产	0.00	0.00
油气资产	0.00	0.00
使用权资产	2,269,700.84	5,393,338.43
无形资产	44,699,585.43	46,313,491.95
其中：数据资源		
开发支出	0.00	0.00
其中：数据资源		
商誉	0.00	0.00
长期待摊费用	19,814,592.32	1,304,918.44
递延所得税资产	6,609,600.42	0.00
其他非流动资产	107,313,911.24	103,154,794.52
非流动资产合计	2,383,061,689.19	2,096,353,367.38
资产总计	6,399,275,932.79	6,081,352,778.68
流动负债：		
短期借款	465,385,124.90	85,065,138.89
交易性金融负债	8,696,555.14	16,082,792.40
衍生金融负债	0.00	0.00
应付票据	165,843,575.97	197,349,143.34
应付账款	197,964,914.91	136,603,266.45
预收款项	0.00	0.00
合同负债	46,243,813.70	32,964,910.40
应付职工薪酬	35,727,732.41	36,871,551.65
应交税费	933,242.65	7,704,235.50
其他应付款	78,865,272.29	70,219,877.72
其中：应付利息	0.00	0.00
应付股利	0.00	0.00
持有待售负债	0.00	0.00
一年内到期的非流动负债	299,387,486.66	96,285,156.95
其他流动负债	0.00	254,964.18
流动负债合计	1,299,047,718.63	679,401,037.48

非流动负债：		
长期借款	189,185,000.00	288,219,045.66
应付债券	0.00	0.00
其中：优先股	0.00	0.00
永续债	0.00	0.00
租赁负债	229,460.68	2,518,194.67
长期应付款	0.00	0.00
长期应付职工薪酬	0.00	0.00
预计负债	0.00	0.00
递延收益	1,660,470.66	2,736,566.72
递延所得税负债	0.00	1,648,943.55
其他非流动负债	0.00	0.00
非流动负债合计	191,074,931.34	295,122,750.60
负债合计	1,490,122,649.97	974,523,788.08
所有者权益：		
股本	428,864,959.00	390,007,800.00
其他权益工具	0.00	0.00
其中：优先股	0.00	0.00
永续债	0.00	0.00
资本公积	1,675,986,587.94	1,714,843,746.94
减：库存股	18,985,800.89	18,985,800.89
其他综合收益	9,386,123.56	10,170,303.49
专项储备	0.00	0.00
盈余公积	95,661,783.43	95,661,783.43
未分配利润	2,718,239,629.78	2,915,131,157.63
所有者权益合计	4,909,153,282.82	5,106,828,990.60
负债和所有者权益总计	6,399,275,932.79	6,081,352,778.68

3、合并利润表

单位：元

项目	2025 年度	2024 年度
一、营业总收入	2,373,206,803.40	2,456,650,714.86
其中：营业收入	2,373,206,803.40	2,456,650,714.86
利息收入		
已赚保费		
手续费及佣金收入		
二、营业总成本	2,451,906,534.08	2,368,710,307.73
其中：营业成本	2,108,626,562.23	2,128,183,526.90
利息支出		
手续费及佣金支出		
退保金		
赔付支出净额		
提取保险责任合同准备金净额		
保单红利支出		

分保费用		
税金及附加	24,732,178.75	19,187,352.34
销售费用	116,517,800.38	117,057,879.84
管理费用	137,485,650.12	126,638,932.82
研发费用	51,075,427.79	49,703,810.59
财务费用	13,468,914.81	-72,061,194.76
其中：利息费用	31,025,869.10	24,090,843.34
利息收入	45,405,903.79	67,846,377.81
加：其他收益	11,938,400.31	20,292,700.71
投资收益（损失以“-”号填列）	26,579,311.86	11,020,084.83
其中：对联营企业和合营企业的投资收益	1,538,252.21	145,226.55
以摊余成本计量的金融资产终止确认收益	1,996,367.50	0.00
汇兑收益（损失以“-”号填列）		
净敞口套期收益（损失以“-”号填列）	0.00	0.00
公允价值变动收益（损失以“-”号填列）	42,862,607.01	48,107,894.49
信用减值损失（损失以“-”号填列）	-12,787,534.38	-5,062,697.93
资产减值损失（损失以“-”号填列）	-116,152,686.54	-228,888,328.00
资产处置收益（损失以“-”号填列）	730,748.03	852,573.04
三、营业利润（亏损以“-”号填列）	-125,528,884.39	-65,737,365.73
加：营业外收入	3,714,742.22	1,126,657.52
减：营业外支出	2,295,046.88	2,292,734.60
四、利润总额（亏损总额以“-”号填列）	-124,109,189.05	-66,903,442.81
减：所得税费用	-7,631,885.96	18,926,992.50
五、净利润（净亏损以“-”号填列）	-116,477,303.09	-85,830,435.31
（一）按经营持续性分类		
1. 持续经营净利润（净亏损以“-”号填列）	-116,477,303.09	-85,830,435.31
2. 终止经营净利润（净亏损以“-”号填列）	0.00	0.00
（二）按所有权归属分类		
1. 归属于母公司股东的净利润	-112,383,173.38	-87,128,895.94
2. 少数股东损益	-4,094,129.71	1,298,460.63
六、其他综合收益的税后净额	-3,551,825.59	-2,540,792.49
归属母公司所有者的其他综合收益的税后净额	-3,866,965.79	-2,540,792.49
（一）不能重分类进损益的其他综合收益	-784,179.93	-3,037,719.93

1. 重新计量设定受益计划变动额	0.00	0.00
2. 权益法下不能转损益的其他综合收益	0.00	0.00
3. 其他权益工具投资公允价值变动	-784,179.93	-3,037,719.93
4. 企业自身信用风险公允价值变动	0.00	0.00
5. 其他	0.00	0.00
(二) 将重分类进损益的其他综合收益	-3,082,785.86	496,927.44
1. 权益法下可转损益的其他综合收益	0.00	0.00
2. 其他债权投资公允价值变动	0.00	0.00
3. 金融资产重分类计入其他综合收益的金额	0.00	0.00
4. 其他债权投资信用减值准备	0.00	0.00
5. 现金流量套期储备	0.00	0.00
6. 外币财务报表折算差额	-3,082,785.86	496,927.44
7. 其他	0.00	0.00
归属于少数股东的其他综合收益的税后净额	315,140.20	0.00
七、综合收益总额	-120,029,128.68	-88,371,227.80
归属于母公司所有者的综合收益总额	-116,250,139.17	-89,669,688.43
归属于少数股东的综合收益总额	-3,778,989.51	1,298,460.63
八、每股收益：		
(一) 基本每股收益	-0.2600	-0.2000
(二) 稀释每股收益	-0.2600	-0.2000

本期发生同一控制下企业合并的，被合并方在合并前实现的净利润为：元，上期被合并方实现的净利润为：元。

法定代表人：桑树军 主管会计工作负责人：王文龙 会计机构负责人：张玉柱

4、母公司利润表

单位：元

项目	2025 年度	2024 年度
一、营业收入	1,272,045,492.67	1,431,338,433.53
减：营业成本	1,187,330,230.94	1,301,380,957.36
税金及附加	13,964,769.34	10,208,420.54
销售费用	66,237,264.65	70,964,566.50
管理费用	59,439,815.68	39,613,766.26
研发费用	7,280,040.34	8,211,062.14
财务费用	7,122,904.07	-73,683,277.42
其中：利息费用	22,248,717.40	12,854,596.32
利息收入	42,342,767.07	66,273,947.09
加：其他收益	2,033,780.83	3,029,396.08
投资收益（损失以“-”号填列）	23,768,991.17	12,248,207.87
其中：对联营企业和合营企业的投资收益	981,874.50	0.00
以摊余成本计量的金	1,887,927.92	0.00

融资产终止确认收益（损失以“-”号填列）		
净敞口套期收益（损失以“-”号填列）	0.00	0.00
公允价值变动收益（损失以“-”号填列）	43,101,009.06	47,775,224.89
信用减值损失（损失以“-”号填列）	-7,296,161.87	-1,576,630.35
资产减值损失（损失以“-”号填列）	-97,162,650.05	-129,990,129.69
资产处置收益（损失以“-”号填列）	-597,217.33	20,163.27
二、营业利润（亏损以“-”号填列）	-105,481,780.54	6,149,170.22
加：营业外收入	101,574.74	284,406.39
减：营业外支出	935,811.86	2,210,599.04
三、利润总额（亏损总额以“-”号填列）	-106,316,017.66	4,222,977.57
减：所得税费用	-6,567,389.31	27,981,750.96
四、净利润（净亏损以“-”号填列）	-99,748,628.35	-23,758,773.39
（一）持续经营净利润（净亏损以“-”号填列）	-99,748,628.35	-23,758,773.39
（二）终止经营净利润（净亏损以“-”号填列）	0.00	0.00
五、其他综合收益的税后净额	-784,179.93	-3,037,719.93
（一）不能重分类进损益的其他综合收益	-784,179.93	-3,037,719.93
1. 重新计量设定受益计划变动额	0.00	0.00
2. 权益法下不能转损益的其他综合收益	0.00	0.00
3. 其他权益工具投资公允价值变动	-784,179.93	-3,037,719.93
4. 企业自身信用风险公允价值变动	0.00	0.00
5. 其他	0.00	0.00
（二）将重分类进损益的其他综合收益	0.00	0.00
1. 权益法下可转损益的其他综合收益	0.00	0.00
2. 其他债权投资公允价值变动	0.00	0.00
3. 金融资产重分类计入其他综合收益的金额	0.00	0.00
4. 其他债权投资信用减值准备	0.00	0.00
5. 现金流量套期储备	0.00	0.00
6. 外币财务报表折算差额	0.00	0.00
7. 其他	0.00	0.00
六、综合收益总额	-100,532,808.28	-26,796,493.32
七、每股收益：		
（一）基本每股收益	0	0
（二）稀释每股收益	0	0

5、合并现金流量表

单位：元

项目	2025 年度	2024 年度
一、经营活动产生的现金流量：		
销售商品、提供劳务收到的现金	2,398,197,315.08	2,359,756,520.46
客户存款和同业存放款项净增加额		
向中央银行借款净增加额		
向其他金融机构拆入资金净增加额		
收到原保险合同保费取得的现金		
收到再保业务现金净额		
保户储金及投资款净增加额		
收取利息、手续费及佣金的现金		
拆入资金净增加额		
回购业务资金净增加额		
代理买卖证券收到的现金净额		
收到的税费返还	149,734,422.01	151,000,993.17
收到其他与经营活动有关的现金	92,789,135.24	124,759,295.42
经营活动现金流入小计	2,640,720,872.33	2,635,516,809.05
购买商品、接受劳务支付的现金	1,955,607,978.61	1,831,287,708.13
客户贷款及垫款净增加额		
存放中央银行和同业款项净增加额		
支付原保险合同赔付款项的现金		
拆出资金净增加额		
支付利息、手续费及佣金的现金		
支付保单红利的现金		
支付给职工以及为职工支付的现金	400,846,683.84	387,423,418.70
支付的各项税费	54,052,268.58	46,768,392.39
支付其他与经营活动有关的现金	226,478,257.17	186,124,946.85
经营活动现金流出小计	2,636,985,188.20	2,451,604,466.07
经营活动产生的现金流量净额	3,735,684.13	183,912,342.98
二、投资活动产生的现金流量：		
收回投资收到的现金	7,458,692,469.62	4,267,882,392.89
取得投资收益收到的现金	97,443,750.44	85,492,767.34
处置固定资产、无形资产和其他长期资产收回的现金净额	648,870.00	620,462.02
处置子公司及其他营业单位收到的现金净额		
收到其他与投资活动有关的现金	13,328,708.48	0.00
投资活动现金流入小计	7,570,113,798.54	4,353,995,622.25
购建固定资产、无形资产和其他长期资产支付的现金	190,629,442.96	107,401,607.44
投资支付的现金	6,998,037,644.96	4,753,029,712.47
质押贷款净增加额		
取得子公司及其他营业单位支付的现金净额	0.00	0.00
支付其他与投资活动有关的现金	4,446,745.31	7,441,970.00
投资活动现金流出小计	7,193,113,833.23	4,867,873,289.91
投资活动产生的现金流量净额	376,999,965.31	-513,877,667.66
三、筹资活动产生的现金流量：		
吸收投资收到的现金	23,061,298.66	0.00
其中：子公司吸收少数股东投资收	23,061,298.66	0.00

到的现金		
取得借款收到的现金	1,146,180,094.88	976,967,613.74
收到其他与筹资活动有关的现金	140,439.00	0.00
筹资活动现金流入小计	1,169,381,832.54	976,967,613.74
偿还债务支付的现金	768,931,448.99	603,753,699.11
分配股利、利润或偿付利息支付的现金	129,144,389.45	217,274,164.36
其中：子公司支付给少数股东的股利、利润	2,638,554.60	1,331,566.02
支付其他与筹资活动有关的现金	20,464,657.09	16,956,798.28
筹资活动现金流出小计	918,540,495.53	837,984,661.75
筹资活动产生的现金流量净额	250,841,337.01	138,982,951.99
四、汇率变动对现金及现金等价物的影响	-20,975,645.27	17,179,341.81
五、现金及现金等价物净增加额	610,601,341.18	-173,803,030.88
加：期初现金及现金等价物余额	576,952,731.32	750,755,762.20
六、期末现金及现金等价物余额	1,187,554,072.50	576,952,731.32

6、母公司现金流量表

单位：元

项目	2025 年度	2024 年度
一、经营活动产生的现金流量：		
销售商品、提供劳务收到的现金	1,302,870,321.79	1,334,948,477.19
收到的税费返还	116,884,404.02	117,830,810.27
收到其他与经营活动有关的现金	1,007,957,030.95	1,392,828,794.41
经营活动现金流入小计	2,427,711,756.76	2,845,608,081.87
购买商品、接受劳务支付的现金	1,037,352,737.11	1,764,000,850.58
支付给职工以及为职工支付的现金	158,253,270.90	155,533,204.70
支付的各项税费	23,825,258.79	30,505,839.23
支付其他与经营活动有关的现金	939,216,249.69	372,945,614.56
经营活动现金流出小计	2,158,647,516.49	2,322,985,509.07
经营活动产生的现金流量净额	269,064,240.27	522,622,572.80
二、投资活动产生的现金流量：		
收回投资收到的现金	7,286,630,209.59	4,140,878,595.86
取得投资收益收到的现金	101,547,204.18	90,313,148.92
处置固定资产、无形资产和其他长期资产收回的现金净额	0.00	16,888.00
处置子公司及其他营业单位收到的现金净额	170,094.11	0.00
收到其他与投资活动有关的现金	0.00	0.00
投资活动现金流入小计	7,388,347,507.88	4,231,208,632.78
购建固定资产、无形资产和其他长期资产支付的现金	54,475,940.72	58,149,714.69
投资支付的现金	7,220,691,058.50	4,889,829,712.47
取得子公司及其他营业单位支付的现金净额	0.00	0.00
支付其他与投资活动有关的现金	4,446,745.31	7,441,970.00
投资活动现金流出小计	7,279,613,744.53	4,955,421,397.16
投资活动产生的现金流量净额	108,733,763.35	-724,212,764.38
三、筹资活动产生的现金流量：		
吸收投资收到的现金	0.00	0.00
取得借款收到的现金	805,000,000.00	535,324,000.00
收到其他与筹资活动有关的现金	0.00	
筹资活动现金流入小计	805,000,000.00	535,324,000.00

偿还债务支付的现金	319,825,000.00	400,324,000.00
分配股利、利润或偿付利息支付的现金	118,862,700.62	206,690,467.66
支付其他与筹资活动有关的现金	16,778,801.54	13,555,935.49
筹资活动现金流出小计	455,466,502.16	620,570,403.15
筹资活动产生的现金流量净额	349,533,497.84	-85,246,403.15
四、汇率变动对现金及现金等价物的影响	-20,297,153.95	14,846,047.79
五、现金及现金等价物净增加额	707,034,347.51	-271,990,546.94
加：期初现金及现金等价物余额	287,530,222.25	559,520,769.19
六、期末现金及现金等价物余额	994,564,569.76	287,530,222.25

7、合并所有者权益变动表

本期金额

单位：元

项目	2025 年度														
	归属于母公司所有者权益												少数 股东 权益	所有 者权 益合 计	
	股本	其他权益工具			资本 公积	减： 库存 股	其他 综合 收益	专项 储备	盈余 公积	一般 风险 准备	未分 配利 润	其他			小计
	优先 股	永续 债	其他												
一、上年期末余额	390,007,800.00	0.00	0.00	0.00	1,715,843,746.94	18,985,800.89	4,891,077.57	0.00	95,661,783.43	0.00	3,286,683,752.02	0.00	5,474,102,359.07	146,583,240.85	5,620,685,599.92
加：会计政策变更															
期差错更正															
其他															
二、本年期初余额	390,007,800.00	0.00	0.00	0.00	1,715,843,746.94	18,985,800.89	4,891,077.57	0.00	95,661,783.43	0.00	3,286,683,752.02	0.00	5,474,102,359.07	146,583,240.85	5,620,685,599.92
三、本期增减变动金额（减少以“－”号填列）	38,857,159.00	0.00	0.00	0.00	-38,857,159.00	0.00	-3,866,965.79	0.00	0.00	0.00	-209,526,072.88	0.00	-213,393,038.67	14,403,601.61	-198,989,437.06
（一）	0.00	0.00	0.00	0.00	0.00	0.00	-	0.00	0.00	0.00	-	-	-	-	-

综合收益总额							3,866,965.79				112,383,173.38		116,250,139.17	3,778,989.51	120,029,128.68
(二)所有者投入和减少资本	0.00	0.00	0.00	0.00	0.00	0.00	0.00	0.00	0.00	0.00	0.00	0.00	0.00	20,821,145.72	20,821,145.72
1.所有者投入的普通股	0.00	0.00	0.00	0.00	0.00	0.00	0.00	0.00	0.00	0.00	0.00	0.00	0.00	20,821,145.72	20,821,145.72
2.其他权益工具持有者投入资本	0.00	0.00	0.00	0.00	0.00	0.00	0.00	0.00	0.00	0.00	0.00	0.00	0.00	0.00	0.00
3.股份支付计入所有者权益的金额	0.00	0.00	0.00	0.00	0.00	0.00	0.00	0.00	0.00	0.00	0.00	0.00	0.00	0.00	0.00
4.其他	0.00	0.00	0.00	0.00	0.00	0.00	0.00	0.00	0.00	0.00	0.00	0.00	0.00	0.00	0.00
(三)利润分配	0.00	0.00	0.00	0.00	0.00	0.00	0.00	0.00	0.00	0.00	-97,142,899.50	0.00	-97,142,899.50	-2,638,554.60	-99,781,454.10
1.提取盈余公积	0.00	0.00	0.00	0.00	0.00	0.00	0.00	0.00	0.00	0.00	0.00	0.00	0.00	0.00	0.00
2.提取一般风险准备	0.00	0.00	0.00	0.00	0.00	0.00	0.00	0.00	0.00	0.00	0.00	0.00	0.00	0.00	0.00
3.对所有者(或股东)	0.00	0.00	0.00	0.00	0.00	0.00	0.00	0.00	0.00	0.00	-97,142,899.50	-97,142,899.50	-2,638,554.60	-99,781,454.10	

的分配															
4. 其他	0.00	0.00	0.00	0.00	0.00	0.00	0.00	0.00	0.00	0.00	0.00		0.00	0.00	0.00
(四) 所有者权益内部结转	38,857,159.00	0.00	0.00	0.00	-38,857,159.00	0.00	0.00	0.00	0.00	0.00	0.00	0.00	0.00	0.00	0.00
1. 资本公积转增资本(或股本)	38,857,159.00	0.00	0.00	0.00	-38,857,159.00	0.00	0.00	0.00	0.00	0.00	0.00		0.00	0.00	0.00
2. 盈余公积转增资本(或股本)	0.00	0.00	0.00	0.00	0.00	0.00	0.00	0.00	0.00	0.00	0.00		0.00	0.00	0.00
3. 盈余公积弥补亏损	0.00	0.00	0.00	0.00	0.00	0.00	0.00	0.00	0.00	0.00	0.00		0.00	0.00	0.00
4. 设定受益计划变动额结转留存收益	0.00	0.00	0.00	0.00	0.00	0.00	0.00	0.00	0.00	0.00	0.00		0.00	0.00	0.00
5. 其他综合收益结转留存收益	0.00	0.00	0.00	0.00	0.00	0.00	0.00	0.00	0.00	0.00	0.00		0.00	0.00	0.00
6. 其他	0.00	0.00	0.00	0.00	0.00	0.00	0.00	0.00	0.00	0.00	0.00		0.00	0.00	0.00
(五) 专项储备	0.00	0.00	0.00	0.00	0.00	0.00	0.00	0.00	0.00	0.00	0.00	0.00	0.00	0.00	0.00
1.	0.00	0.00	0.00	0.00	0.00	0.00	0.00	0.00	0.00	0.00	0.00		0.00	0.00	0.00

本期提取																
2. 本期使用	0.00	0.00	0.00	0.00	0.00	0.00	0.00	0.00	0.00	0.00	0.00	0.00		0.00	0.00	0.00
(六) 其他	0.00	0.00	0.00	0.00	0.00	0.00	0.00	0.00	0.00	0.00	0.00	0.00		0.00	0.00	0.00
四、本期期末余额	428,864,959.00	0.00	0.00	0.00	1,676,986,587.94	18,985,800.89	1,024,111.78	0.00	95,661,783.43	0.00	3,077,157,679.14	0.00	5,260,709,320.40	160,986,842.46	5,421,696,162.86	

上期金额

单位：元

项目	2024 年度														少数 股东 权益	所有 者权 益合 计
	归属于母公司所有者权益												小计			
	股本	其他权益工具			资本 公积	减： 库存 股	其他 综合 收益	专项 储备	盈余 公积	一般 风险 准备	未分 配利 润	其他				
优先 股	永续 债	其他														
一、上年期末余额	390,007,800.00				1,715,843,746.94	8,957,457.27	7,431,870.06		95,661,783.43		3,568,098,446.96		5,768,086,190.12	146,935,152.18	5,915,021,342.30	
加：会计政策变更																
期差错更正																
其他																
二、本年期初余额	390,007,800.00	0.00	0.00	0.00	1,715,843,746.94	8,957,457.27	7,431,870.06	0.00	95,661,783.43	0.00	3,568,098,446.96	0.00	5,768,086,190.12	146,935,152.18	5,915,021,342.30	
三、本期增减变动金额（减少以“－”号填列）	0.00	0.00	0.00	0.00	0.00	10,028,343.62	-2,540,792.49	0.00	0.00	0.00	-281,414,694.94	0.00	-293,983,831.05	-351,911.33	-294,335,742.38	
(一) 综合收	0.00	0.00	0.00	0.00	0.00	0.00	2,540,790.79	0.00	0.00	0.00	87,128.8		-89,669.6	1,298.46	-88,371.2	

益总额							2.49					95.94		88.43		27.80
(二)所有者投入和减少资本	0.00	0.00	0.00	0.00	0.00	10,028,343.62	0.00	0.00	0.00	0.00	0.00	0.00	0.00	-10,028,343.62	-318,805.94	-10,347,149.56
1.所有者投入的普通股	0.00	0.00	0.00	0.00	0.00	0.00	0.00	0.00	0.00	0.00	0.00	0.00	0.00	0.00	0.00	0.00
2.其他权益工具持有者投入资本	0.00	0.00	0.00	0.00	0.00	0.00	0.00	0.00	0.00	0.00	0.00	0.00	0.00	0.00	0.00	0.00
3.股份支付计入所有者权益的金额	0.00	0.00	0.00	0.00	0.00	0.00	0.00	0.00	0.00	0.00	0.00	0.00	0.00	0.00	0.00	0.00
4.其他	0.00	0.00	0.00	0.00	0.00	10,028,343.62	0.00	0.00	0.00	0.00	0.00	0.00	0.00	-10,028,343.62	-318,805.94	-10,347,149.56
(三)利润分配	0.00	0.00	0.00	0.00	0.00	0.00	0.00	0.00	0.00	0.00	0.00	-194,285,799.00	0.00	-194,285,799.00	-1,331,566.02	-195,617,365.02
1.提取盈余公积	0.00	0.00	0.00	0.00	0.00	0.00	0.00	0.00	0.00	0.00	0.00	0.00	0.00	0.00	0.00	0.00
2.提取一般风险准备	0.00	0.00	0.00	0.00	0.00	0.00	0.00	0.00	0.00	0.00	0.00	0.00	0.00	0.00	0.00	0.00
3.对所有者(或股	0.00	0.00	0.00	0.00	0.00	0.00	0.00	0.00	0.00	0.00	0.00	-194,285,799.00	0.00	-194,285,799.00	-1,331,566.02	-195,617,365.02

东)的分配															
4. 其他	0.00	0.00	0.00	0.00	0.00	0.00	0.00	0.00	0.00	0.00	0.00		0.00	0.00	0.00
(四)所有者权益内部结转	0.00	0.00	0.00	0.00	0.00	0.00	0.00	0.00	0.00	0.00	0.00	0.00	0.00	0.00	0.00
1. 资本公积转增资本(或股本)	0.00	0.00	0.00	0.00	0.00	0.00	0.00	0.00	0.00	0.00	0.00		0.00	0.00	0.00
2. 盈余公积转增资本(或股本)	0.00	0.00	0.00	0.00	0.00	0.00	0.00	0.00	0.00	0.00	0.00		0.00	0.00	0.00
3. 盈余公积弥补亏损	0.00	0.00	0.00	0.00	0.00	0.00	0.00	0.00	0.00	0.00	0.00		0.00	0.00	0.00
4. 设定受益计划变动额结转留存收益	0.00	0.00	0.00	0.00	0.00	0.00	0.00	0.00	0.00	0.00	0.00		0.00	0.00	0.00
5. 其他综合收益结转留存收益	0.00	0.00	0.00	0.00	0.00	0.00	0.00	0.00	0.00	0.00	0.00		0.00	0.00	0.00
6. 其他	0.00	0.00	0.00	0.00	0.00	0.00	0.00	0.00	0.00	0.00	0.00		0.00	0.00	0.00
(五)专项储备	0.00	0.00	0.00	0.00	0.00	0.00	0.00	0.00	0.00	0.00	0.00	0.00	0.00	0.00	0.00

1. 本期提取	0.00	0.00	0.00	0.00	0.00	0.00	0.00	0.00	0.00	0.00	0.00		0.00	0.00	0.00
2. 本期使用	0.00	0.00	0.00	0.00	0.00	0.00	0.00	0.00	0.00	0.00	0.00		0.00	0.00	0.00
(六) 其他	0.00	0.00	0.00	0.00	0.00	0.00	0.00	0.00	0.00	0.00	0.00		0.00	0.00	0.00
四、本期期末余额	390,007,800.00	0.00	0.00	0.00	1,715,843,746.94	18,985,800.89	4,891,077.57	0.00	95,661,783.43	0.00	3,286,683,752.02	0.00	5,474,102,359.07	146,583,240.85	5,620,685,599.92

8、母公司所有者权益变动表

本期金额

单位：元

项目	2025 年度											
	股本	其他权益工具			资本公积	减：库存股	其他综合收益	专项储备	盈余公积	未分配利润	其他	所有者权益合计
		优先股	永续债	其他								
一、上年期末余额	390,007,800.00				1,714,843,746.94	18,985,800.89	10,170,303.49	0.00	95,661,783.43	2,915,131,157.63		5,106,828,990.60
加：会计政策变更												
期差错更正												
其他												
二、本年期初余额	390,007,800.00				1,714,843,746.94	18,985,800.89	10,170,303.49	0.00	95,661,783.43	2,915,131,157.63		5,106,828,990.60
三、本期增减变动金额（减少以“－”号填	38,857,159.00	0.00	0.00	0.00	38,857,159.00	0.00	784,179.93	0.00	0.00	196,891,527.85		197,675,707.78

列)												
(一) 综合收益总额	0.00	0.00	0.00	0.00	0.00	0.00	- 784,179.93	0.00	0.00	- 99,748,628.35		- 100,532,808.28
(二) 所有者投入和减少资本	0.00	0.00	0.00	0.00	0.00	0.00	0.00	0.00	0.00	0.00		0.00
1. 所有者投入的普通股	0.00	0.00	0.00	0.00	0.00	0.00	0.00	0.00	0.00	0.00		0.00
2. 其他权益工具持有者投入资本	0.00	0.00	0.00	0.00	0.00	0.00	0.00	0.00	0.00	0.00		0.00
3. 股份支付计入所有者权益的金额	0.00	0.00	0.00	0.00	0.00	0.00	0.00	0.00	0.00	0.00		0.00
4. 其他	0.00	0.00	0.00	0.00	0.00	0.00	0.00	0.00	0.00	0.00		0.00
(三) 利润分配	0.00	0.00	0.00	0.00	0.00	0.00	0.00	0.00	0.00	- 97,142,899.50		- 97,142,899.50
1. 提取盈余公积	0.00	0.00	0.00	0.00	0.00	0.00	0.00	0.00	0.00	0.00		0.00
2. 对所有者(或股东)的分配	0.00	0.00	0.00	0.00	0.00	0.00	0.00	0.00	0.00	- 97,142,899.50		- 97,142,899.50
3. 其他	0.00	0.00	0.00	0.00	0.00	0.00	0.00	0.00	0.00	0.00		0.00
(四)	38,85	0.00	0.00	0.00	-	0.00	0.00	0.00	0.00	0.00		0.00

所有者 权益 内部 结转	7,159 .00				38,85 7,159 .00							
1. 资 本公 积转 增资 本 (或 股 本)	38,85 7,159 .00	0.00	0.00	0.00	- 38,85 7,159 .00	0.00	0.00	0.00	0.00	0.00		0.00
2. 盈 余公 积转 增资 本 (或 股 本)	0.00	0.00	0.00	0.00	0.00	0.00	0.00	0.00	0.00	0.00		0.00
3. 盈 余公 积弥 补亏 损	0.00	0.00	0.00	0.00	0.00	0.00	0.00	0.00	0.00	0.00		0.00
4. 设 定受 益计 划变 动额 结转 留存 收益	0.00	0.00	0.00	0.00	0.00	0.00	0.00	0.00	0.00	0.00		0.00
5. 其 他综 合收 益结 转留 存收 益	0.00	0.00	0.00	0.00	0.00	0.00	0.00	0.00	0.00	0.00		0.00
6. 其 他	0.00	0.00	0.00	0.00	0.00	0.00	0.00	0.00	0.00	0.00		0.00
(五) 专项 储备	0.00	0.00	0.00	0.00	0.00	0.00	0.00	0.00	0.00	0.00		0.00
1. 本 期提 取	0.00	0.00	0.00	0.00	0.00	0.00	0.00	0.00	0.00	0.00		0.00
2. 本 期使 用	0.00	0.00	0.00	0.00	0.00	0.00	0.00	0.00	0.00	0.00		0.00
(六)	0.00	0.00	0.00	0.00	0.00	0.00	0.00	0.00	0.00	0.00		

其他												
四、本期期末余额	428,864,959.00				1,675,986,587.94	18,985,800.89	9,386,123.56	0.00	95,661,783.43	2,718,239,629.78		4,909,153,282.82

上期金额

单位：元

项目	2024 年度											
	股本	其他权益工具			资本公积	减：库存股	其他综合收益	专项储备	盈余公积	未分配利润	其他	所有者权益合计
		优先股	永续债	其他								
一、上年期末余额	390,007,800.00				1,714,843,746.94	8,957,457.27	13,208,023.42		95,661,783.43	3,133,175,730.02		5,337,939,626.54
加：会计政策变更												
期差错更正												
其他												
二、本年期初余额	390,007,800.00				1,714,843,746.94	8,957,457.27	13,208,023.42		95,661,783.43	3,133,175,730.02		5,337,939,626.54
三、本期增减变动金额（减少以“－”号填列）	0.00	0.00	0.00	0.00	0.00	10,028,343.62	-3,037,719.93	0.00	0.00	-218,044,572.39		-231,110,635.94
（一）综合收益总额	0.00	0.00	0.00	0.00	0.00	0.00	3,037,719.93	0.00	0.00	23,758,773.39		26,796,493.32
（二）所有者投入和减	0.00	0.00	0.00	0.00	0.00	10,028,343.62	0.00	0.00	0.00	0.00		-10,028,343.62

少资本												
1. 所有者投入的普通股	0.00	0.00	0.00	0.00	0.00	0.00	0.00	0.00	0.00	0.00	0.00	0.00
2. 其他权益工具持有者投入资本	0.00	0.00	0.00	0.00	0.00	0.00	0.00	0.00	0.00	0.00	0.00	0.00
3. 股份支付计入所有者权益的金额	0.00	0.00	0.00	0.00	0.00	0.00	0.00	0.00	0.00	0.00	0.00	0.00
4. 其他	0.00	0.00	0.00	0.00	0.00	10,028,343.62	0.00	0.00	0.00	0.00	0.00	-10,028,343.62
(三) 利润分配	0.00	0.00	0.00	0.00	0.00	0.00	0.00	0.00	0.00	-194,285,799.00	-194,285,799.00	-194,285,799.00
1. 提取盈余公积	0.00	0.00	0.00	0.00	0.00	0.00	0.00	0.00	0.00	0.00	0.00	0.00
2. 对所有者(或股东)的分配	0.00	0.00	0.00	0.00	0.00	0.00	0.00	0.00	0.00	-194,285,799.00	-194,285,799.00	-194,285,799.00
3. 其他	0.00	0.00	0.00	0.00	0.00	0.00	0.00	0.00	0.00	0.00	0.00	0.00
(四) 所有者权益内部结转	0.00	0.00	0.00	0.00	0.00	0.00	0.00	0.00	0.00	0.00	0.00	0.00
1. 资本公积转增资	0.00	0.00	0.00	0.00	0.00	0.00	0.00	0.00	0.00	0.00	0.00	0.00

本 (或 股本)												
2. 盈 余公 积转 增资 本 (或 股 本)	0.00	0.00	0.00	0.00	0.00	0.00	0.00	0.00	0.00	0.00		0.00
3. 盈 余公 积弥 补亏 损	0.00	0.00	0.00	0.00	0.00	0.00	0.00	0.00	0.00	0.00		0.00
4. 设 定受 益计 划变 动额 结转 留存 收益	0.00	0.00	0.00	0.00	0.00	0.00	0.00	0.00	0.00	0.00		0.00
5. 其 他综 合收 益结 转留 存收 益	0.00	0.00	0.00	0.00	0.00	0.00	0.00	0.00	0.00	0.00		0.00
6. 其 他	0.00	0.00	0.00	0.00	0.00	0.00	0.00	0.00	0.00	0.00		0.00
(五) 专项 储备	0.00	0.00	0.00	0.00	0.00	0.00	0.00	0.00	0.00	0.00		0.00
1. 本 期提 取	0.00	0.00	0.00	0.00	0.00	0.00	0.00	0.00	0.00	0.00		0.00
2. 本 期使 用	0.00	0.00	0.00	0.00	0.00	0.00	0.00	0.00	0.00	0.00		0.00
(六) 其他	0.00	0.00	0.00	0.00	0.00	0.00	0.00	0.00	0.00	0.00		
四、 本期 期末 余额	390,0 07,80 0.00				1,714 ,843, 746.9 4	18,98 5,800 .89	10,17 0,303 .49	0.00	95,66 1,783 .43	2,915 ,131, 157.6 3		5,106 ,828, 990.6 0

三、公司基本情况

中红普林医疗用品股份有限公司（以下简称“本公司”或“公司”）成立于 2010 年 12 月 22 日，前身为唐山中红普林塑胶有限公司，系由厦门国贸实业有限公司、桑树军、滦南县普发商贸有限公司共同投资设立，并于 2015 年 3 月 3 日公司整体变更为股份有限公司。

2021 年 4 月 27 日，本公司发行的人民币普通股股票在深圳证券交易所创业板上市，股票简称为“中红医疗”，股票代码为“300981”，首次公开发行股份数量为 41,670,000.00 股。上市后公司经过数次资本公积转增股本，截至 2025 年 12 月 31 日，本公司股本总额为 42,886.50 万元。

本公司统一社会信用代码为 911302005661986189，法定代表人为桑树军，注册地址为河北省唐山市滦南经济开发区城西园区，办公地址为河北省唐山市滦南经济开发区城西园区中大街与锦绣路交汇口西南。

报告期内，本公司设有四大事业部，分别为健康防护事业部、安全输注事业部、创新孵化事业部和国际发展事业部，主要从事高品质一次性健康防护用品、医用无菌器械、生命支持综合解决方案等产品的研发、生产与销售。公司经营的产品主要包括丁腈手套、PVC 手套、天然乳胶手套、避孕套、安全输注器械以及输注泵等。

财务报表批准报出日：本财务报表业经本公司董事会于 2026 年 4 月 24 日决议批准报出。

四、财务报表的编制基础

1、编制基础

本公司以持续经营为基础，根据实际发生的交易和事项，按照企业会计准则及其应用指南和准则解释的规定进行确认和计量，在此基础上编制财务报表。此外，本公司还按照中国证监会《公开发行证券的公司信息披露编报规则第 15 号——财务报告的一般规定（2023 年修订）》披露有关财务信息。

2、持续经营

本公司对自报告期末起 12 个月的持续经营能力进行了评估，未发现影响本公司持续经营能力的事项，本公司以持续经营为基础编制财务报表是合理的。

五、重要会计政策及会计估计

具体会计政策和会计估计提示：

本公司下列重要会计政策、会计估计根据企业会计准则制定。未提及的业务按企业会计准则中相关会计政策执行。

1、遵循企业会计准则的声明

本公司所编制的财务报表符合企业会计准则的要求，真实、完整地反映了公司的财务状况、经营成果、所有者权益变动和现金流量等有关信息。

2、会计期间

本公司会计年度自公历 1 月 1 日起至 12 月 31 日止。

3、营业周期

本公司正常营业周期为一年。

4、记账本位币

本公司的记账本位币为人民币，境外子公司按其注册地所在国家或地区的法定货币或主要经营业务结算货币为记账本位币。

5、重要性标准确定方法和选择依据

适用 不适用

项目	重要性标准
重要的按单项计提坏账准备的应收款项	单项期末余额超过 1,000.00 万元
重要的在建工程项目	单项工程预算、发生额或期末余额超过资产的 0.5%
重要的债权投资	单项发生额或期末余额超过资产的 0.5%
重要的与投资活动有关的现金	单项发生额超过资产的 0.5%
重要的非全资子公司	资产总额/收入总额/利润总额超过集团总资产/总收入/利润总额的 15%的非全资子公司
重要的联营公司	对单个联营企业的长期股权投资账面价值占本集团净资产的 5%以上，或长期股权投资权益法下投资损益占本集团合并净利润的 5%以上
重要承诺事项	单项承诺事项涉及金额超过资产总额 0.5%
重要或有事项	单项或有事项涉及金额超过资产总额 0.5%
重要的资产负债表日后事项	单项资产负债表日后事项涉及金额超过资产总额 0.5%

6、同一控制下和非同一控制下企业合并的会计处理方法

(1) 同一控制下的企业合并

本公司在企业合并中取得的资产和负债，在合并日按取得被合并方在最终控制方合并财务报表中的账面价值计量。其中，对于被合并方与本公司在企业合并前采用的会计政策和会计期间不同的，基于重要性原则统一会计政策和会计期间，即按照本公司的会计政策和会计期间对被合并方资产、负债的账面价值进行调整。本公司在企业合并中取得的净资产账面价值与所支付对价的账面价值之间存在差额的，首先调整资本公积（资本溢价或股本溢价），资本公积（资本溢价或股本溢价）的余额不足冲减的，依次冲减盈余公积和未分配利润。

通过分步交易实现同一控制下企业合并的会计处理方法见第八节、五、7、控制的判断标准和合并财务报表的编制方法。

(2) 非同一控制下的企业合并

本公司在企业合并中取得的被购买方各项可辨认资产和负债，在购买日按其公允价值计量。其中，对于被购买方与本公司在企业合并前采用的会计政策和会计期间不同的，基于重要性原则统一会计政策和会计期间，即按照本公司的会计政策和会计期间对被购买方资产、负债的账面价值进行调整。本公司在购买日的合并成本大于企业合并中取得的被购买方可辨认资产、负债公允价值的差额，确认为商誉；如果合并成本小于企业合并中取得的被购买方可辨认资产、负债公允价值的差额，首先对合并成本以及在企业合并中取得的被购买方可辨认资产、负债的公允价值进行复核，经复核后合并成本仍小于取得的被购买方可辨认资产、负债公允价值的，其差额确认为合并当期损益。

通过分步交易实现非同一控制下企业合并的会计处理方法见第八节、五、7、控制的判断标准和合并财务报表的编制方法。

(3) 企业合并中有关交易费用的处理

为进行企业合并发生的审计、法律服务、评估咨询等中介费用以及其他相关管理费用，于发生时计入当期损益。作为合并对价发行的权益性证券或债务性证券的交易费用，计入权益性证券或债务性证券的初始确认金额。

7、控制的判断标准和合并财务报表的编制方法

(1) 控制的判断标准和合并范围的确定

控制是指本公司拥有对被投资方的权力，通过参与被投资方的相关活动而享有可变回报，并且有能力运用对被投资方的权力影响其回报金额。控制的定义包含三项基本要素：一是投资方拥有对被投资方的权力，二是因参与被投资方的相关活动而享有可变回报，三是有能力运用对被投资方的权力影响其回报金额。当本公司对被投资方的投资具备上述三要素时，表明本公司能够控制被投资方。

合并财务报表的合并范围以控制为基础予以确定，不仅包括根据表决权（或类似表决权）本身或者结合其他安排确定的子公司，也包括基于一项或多项合同安排决定的结构化主体。

子公司是指被本公司控制的主体（含企业、被投资单位中可分割的部分，以及企业所控制的结构化主体等），结构化主体是指在确定其控制方时没有将表决权或类似权利作为决定性因素而设计的主体（注：有时也称为特殊目的主体）。

(2) 合并财务报表的编制方法

本公司以自身和子公司的财务报表为基础，根据其他有关资料，编制合并财务报表。

本公司编制合并财务报表，将整个企业集团视为一个会计主体，依据相关企业会计准则的确认、计量和列报要求，按照统一的会计政策和会计期间，反映企业集团整体财务状况、经营成果和现金流量。

①合并母公司与子公司的资产、负债、所有者权益、收入、费用和现金流等项目。

②抵销母公司对子公司的长期股权投资与母公司在子公司所有者权益中所享有的份额。

③抵销母公司与子公司、子公司相互之间发生的内部交易的影响。内部交易表明相关资产发生减值损失的，应当全额确认该部分损失。

④站在企业集团角度对特殊交易事项予以调整。

(3) 报告期内增减子公司的处理

①增加子公司或业务

A. 同一控制下企业合并增加的子公司或业务

(a) 编制合并资产负债表时，调整合并资产负债表的期初数，同时对比较报表的相关项目进行调整，视同合并后的报告主体自最终控制方开始控制时点起一直存在。

(b) 编制合并利润表时，将该子公司以及业务合并当期期初至报告期末的收入、费用、利润纳入合并利润表，同时对比较报表的相关项目进行调整，视同合并后的报告主体自最终控制方开始控制时点起一直存在。

(c) 编制合并现金流量表时，将该子公司以及业务合并当期期初至报告期末的现金流量纳入合并现金流量表，同时对比较报表的相关项目进行调整，视同合并后的报告主体自最终控制方开始控制时点起一直存在。

B. 非同一控制下企业合并增加的子公司或业务

(a) 编制合并资产负债表时，不调整合并资产负债表的期初数。

(b) 编制合并利润表时，将该子公司以及业务购买日至报告期末的收入、费用、利润纳入合并利润表。

(c) 编制合并现金流量表时，将该子公司购买日至报告期末的现金流量纳入合并现金流量表。

②处置子公司或业务

- A. 编制合并资产负债表时，不调整合并资产负债表的期初数。
- B. 编制合并利润表时，将该子公司以及业务期初至处置日的收入、费用、利润纳入合并利润表。
- C. 编制合并现金流量表时将该子公司以及业务期初至处置日的现金流量纳入合并现金流量表。

(4) 合并抵销中的特殊考虑

①子公司持有本公司的长期股权投资，应当视为本公司的库存股，作为所有者权益的减项，在合并资产负债表中所有者权益项目下以“减：库存股”项目列示。

子公司相互之间持有的长期股权投资，比照本公司对子公司的股权投资的抵销方法，将长期股权投资与其对应的子公司所有者权益中所享有的份额相互抵销。

②“专项储备”和“一般风险准备”项目由于既不属于实收资本（或股本）、资本公积，也与留存收益、未分配利润不同，在长期股权投资与子公司所有者权益相互抵销后，按归属于母公司所有者的份额予以恢复。

③因抵销未实现内部销售损益导致合并资产负债表中资产、负债的账面价值与其在所属纳税主体的计税基础之间产生暂时性差异的，在合并资产负债表中确认递延所得税资产或递延所得税负债，同时调整合并利润表中的所得税费用，但与直接计入所有者权益的交易或事项及企业合并相关的递延所得税除外。

④本公司向子公司出售资产所发生的未实现内部交易损益，应当全额抵销“归属于母公司所有者的净利润”。子公司向本公司出售资产所发生的未实现内部交易损益，应当按照本公司对该子公司的分配比例在“归属于母公司所有者的净利润”和“少数股东损益”之间分配抵销。子公司之间出售资产所发生的未实现内部交易损益，应当按照本公司对出售方子公司的分配比例在“归属于母公司所有者的净利润”和“少数股东损益”之间分配抵销。

⑤子公司少数股东分担的当期亏损超过了少数股东在该子公司期初所有者权益中所享有的份额的，其余部分仍应当冲减少数股东权益。

(5) 特殊交易的会计处理

①购买少数股东股权

本公司购买子公司少数股东拥有的子公司股权，在个别财务报表中，购买少数股权新取得的长期股权投资的投资成本按照所支付对价的公允价值计量。在合并财务报表中，因购买少数股权新取得的长期股权投资与按照新增持股比例计算应享有子公司自购买日或合并日开始持续计算的净资产份额之间的差额，应当调整资本公积（资本溢价或股本溢价），资本公积不足冲减的，依次冲减盈余公积和未分配利润。

②通过多次交易分步取得子公司控制权的

A. 通过多次交易分步实现同一控制下企业合并

在合并日，本公司在个别财务报表中，根据合并后应享有的子公司净资产在最终控制方合并财务报表中的账面价值的份额，确定长期股权投资的初始投资成本；初始投资成本与达到合并前的长期股权投资账面价值加上合并日取得进一步股份新支付对价的账面价值之和的差额，调整资本公积（资本溢价或股本溢价），资本公积（资本溢价或股本溢价）不足冲减的，依次冲减盈余公积和未分配利润。

在合并财务报表中，合并方在合并中取得的被合并方的资产、负债，除因会计政策和会计期间不同而进行的调整以外，按合并日在最终控制方合并财务报表中的账面价值计量；合并前持有投资的账面价值加上合并日新支付对价的账面价值之和，与合并中取得的净资产账面价值的差额，调整资本公积（股本溢价/资本溢价），资本公积不足冲减的，调整留存收益。

合并方在取得被合并方控制权之前持有的股权投资，在取得原股权之日与合并方和被合并方同处于同一方最终控制之日孰晚日起至合并日之间已确认有关损益、其他综合收益以及其他所有者权益变动，应分别冲减比较报表期间的期初留存收益或当期损益。

B. 通过多次交易分步实现非同一控制下企业合并

在合并日，在个别财务报表中，按照原持有的长期股权投资的账面价值加上合并日新增投资成本之和，作为合并日长期股权投资的初始投资成本。

在合并财务报表中，对于购买日之前持有的被购买方的股权，按照该股权在购买日的公允价值进行重新计量，购买日之前持有的被购买方股权被指定为以公允价值计量且其变动计入其他综合收益的金融资产的，公允价值与其账面价值之间的差额计入留存收益，该股权原计入其他综合收益的累计公允价值变动转出至留存收益；购买日之前持有的被购买方的股权作为以公允价值计量且其变动计入当期损益的金融资产或者权益法核算的长期股权投资的，公允价值与其账面价值的差额计入当期投资收益；购买日之前持有的被购买方的股权涉及权益法核算下的其他综合收益以及权益法核算下的除净损益、其他综合收益和利润分配外的其他所有者权益变动的，与其相关的其他综合收益在购买日采用与被投资方直接处置相关资产或负债相同的基础进行会计处理，与其相关的其他所有者权益变动转为购买日所属当期投资收益。

③本公司处置对子公司长期股权投资但未丧失控制权

母公司在不丧失控制权的情况下部分处置对子公司的长期股权投资，在合并财务报表中，处置价款与处置长期股权投资相对应享有子公司自购买日或合并日开始持续计算的净资产份额之间的差额，调整资本公积（资本溢价或股本溢价），资本公积不足冲减的，调整留存收益。

④本公司处置对子公司长期股权投资且丧失控制权

A. 一次交易处置

本公司因处置部分股权投资等原因丧失了对被投资方的控制权的，在编制合并财务报表时，对于剩余股权，按照其在丧失控制权日的公允价值进行重新计量。处置股权取得的对价与剩余股权公允价值之和，减去按原持股比例计算应享有原有子公司自购买日或合并日开始持续计算的净资产的份额与商誉之和的差额，计入丧失控制权当期的投资收益。

与原子公司的股权投资相关的其他综合收益在丧失控制权时采用与原有子公司直接处置相关资产或负债相同的基础进行会计处理，与原有子公司相关的涉及权益法核算下的其他所有者权益变动在丧失控制权时转入当期损益。

B. 多次交易分步处置

在合并财务报表中，应首先判断分步交易是否属于“一揽子交易”。

如果分步交易不属于“一揽子交易”的，在个别财务报表中，对丧失子公司控制权之前的各项交易，结转每一次处置股权相对应的长期股权投资的账面价值，所得价款与处置长期股权投资账面价值之间的差额计入当期投资收益；在合并财务报表中，应按照“母公司处置对子公司长期股权投资但未丧失控制权”的有关规定处理。

如果分步交易属于“一揽子交易”的，应当将各项交易作为一项处置子公司并丧失控制权的交易进行会计处理；在个别财务报表中，在丧失控制权之前的每一次处置价款与所处置的股权对应的长期股权投资账面价值之间的差额，先确认为其他综合收益，到丧失控制权时再一并转入丧失控制权的当期损益；在合并财务报表中，对于丧失控制权之前的每一次交易，处置价款与处置投资对应的享有该子公司净资产份额的差额应当确认为其他综合收益，在丧失控制权时一并转入丧失控制权当期的损益。

各项交易的条款、条件以及经济影响符合下列一种或多种情况的，通常将多次交易作为“一揽子交易”进行会计处理：

- (a) 这些交易是同时或者在考虑了彼此影响的情况下订立的。
- (b) 这些交易整体才能达成一项完整的商业结果。
- (c) 一项交易的发生取决于其他至少一项交易的发生。
- (d) 一项交易单独考虑时是不经济的，但是和其他交易一并考虑时是经济的。

⑤因子公司的少数股东增资而稀释母公司拥有的股权比例

子公司的其他股东（少数股东）对子公司进行增资，由此稀释了母公司对子公司的股权比例。在合并财务报表中，按照增资前的母公司股权比例计算其在增资前子公司账面净资产中的份额，该份额与增资后按照母公司持股比例计算的

在增资后子公司账面净资产份额之间的差额调整资本公积（资本溢价或股本溢价），资本公积（资本溢价或股本溢价）不足冲减的，调整留存收益。

8、合营安排分类及共同经营会计处理方法

合营安排，是指一项由两个或两个以上的参与方共同控制的安排。本公司合营安排分为共同经营和合营企业。

（1）共同经营

共同经营是指本公司享有该安排相关资产且承担该安排相关负债的合营安排。

本公司确认其与共同经营中利益份额相关的下列项目，并按照相关企业会计准则的规定进行会计处理：

- ①确认单独所持有的资产，以及按其份额确认共同持有的资产；
- ②确认单独所承担的负债，以及按其份额确认共同承担的负债；
- ③确认出售其享有的共同经营产出份额所产生的收入；
- ④按其份额确认共同经营因出售产出所产生的收入；
- ⑤确认单独所发生的费用，以及按其份额确认共同经营发生的费用。

（2）合营企业

合营企业是指本公司仅对该安排的净资产享有权利的合营安排。

本公司按照长期股权投资有关权益法核算的规定对合营企业的投资进行会计处理。

9、现金及现金等价物的确定标准

现金指企业库存现金及可以随时用于支付的存款。现金等价物指持有的期限短（一般是指从购买日起三个月内到期）、流动性强、易于转换为已知金额现金、价值变动风险很小的投资。

10、外币业务和外币报表折算

（1）外币交易时折算汇率的确定方法

本公司外币交易初始确认时采用交易发生日的即期汇率折算为记账本位币。

（2）资产负债表日外币货币性项目的折算方法

在资产负债表日，对于外币货币性项目，采用资产负债表日的即期汇率折算。因资产负债表日即期汇率与初始确认时或前一资产负债表日即期汇率不同而产生的汇兑差额，计入当期损益。对以历史成本计量的外币非货币性项目，仍采用交易发生日的即期汇率折算；对于以成本与可变现净值孰低计量的存货，在以外币购入存货并且该存货在资产负债表日的可变现净值以外币反映的情况下，先将可变现净值按资产负债表日即期汇率折算为记账本位币金额，再与以记账本位币反映的存货成本进行比较，从而确定该项存货的期末价值；对以公允价值计量的外币非货币性项目，采用公允价值确定日的即期汇率折算，对于以公允价值计量且其变动计入当期损益的金融资产，折算后的记账本位币金额与原记账本位币金额之间的差额计入当期损益，对于指定为以公允价值计量且其变动计入其他综合收益的非交易性权益工具投资，其折算后的记账本位币金额与原记账本位币金额之间的差额计入其他综合收益。

（3）外币报表折算方法

对企业境外经营财务报表进行折算前先调整境外经营的会计期间和会计政策，使之与企业会计期间和会计政策相一致，再根据调整后会计政策及会计期间编制相应货币（记账本位币以外的货币）的财务报表，再按照以下方法对境外经营财务报表进行折算：

①资产负债表中的资产和负债项目，采用资产负债表日的即期汇率折算，所有者权益项目除“未分配利润”项目外，其他项目采用发生时的即期汇率折算。

②利润表中的收入和费用项目，采用交易发生日的即期汇率或即期汇率的近似汇率折算。

③外币现金流量以及境外子公司的现金流量，采用现金流量发生日的即期汇率或即期汇率的近似汇率折算。汇率变动对现金的影响额应当作为调节项目，在现金流量表中单独列报。

④产生的外币财务报表折算差额，在编制合并财务报表时，在合并资产负债表中所有者权益项目下的“其他综合收益”项目列示。

处置境外经营并丧失控制权时，将资产负债表中所有者权益项目下列示的、与该境外经营相关的外币报表折算差额，全部或按处置该境外经营的比例转入处置当期损益。

11、金融工具

金融工具，是指形成一方的金融资产并形成其他方的金融负债或权益工具的合同。

(1) 金融工具的确认和终止确认

当本公司成为金融工具合同的一方时，确认相关的金融资产或金融负债。

金融资产满足下列条件之一的，终止确认：

- ①收取该金融资产现金流量的合同权利终止；
- ②该金融资产已转移，且符合下述金融资产转移的终止确认条件。

金融负债（或其一部分）的现时义务已经解除的，终止确认该金融负债（或该部分金融负债）。本公司（借入方）与借出方之间签订协议，以承担新金融负债方式替换原金融负债，且新金融负债与原金融负债的合同条款实质上不同的，终止确认原金融负债，并同时确认新金融负债。本公司对原金融负债（或其一部分）的合同条款作出实质性修改的，应当终止原金融负债，同时按照修改后的条款确认一项新的金融负债。

以常规方式买卖金融资产，按交易日进行会计确认和终止确认。常规方式买卖金融资产，是指按照合同条款规定，在法规或市场惯例所确定的时间安排来交付金融资产。交易日，是指本公司承诺买入或卖出金融资产的日期。

(2) 金融资产的分类与计量

本公司在初始确认时根据管理金融资产的业务模式和金融资产的合同现金流量特征，将金融资产分类为：以摊余成本计量的金融资产、以公允价值计量且其变动计入当期损益的金融资产、以公允价值计量且其变动计入其他综合收益的金融资产。除非本公司改变管理金融资产的业务模式，在此情形下，所有受影响的相关金融资产在业务模式发生变更后的首个报告期间的第一天进行重分类，否则金融资产在初始确认后不得进行重分类。

金融资产在初始确认时以公允价值计量。对于以公允价值计量且其变动计入当期损益的金融资产，相关交易费用直接计入当期损益，其他类别的金融资产相关交易费用计入其初始确认金额。因销售商品或提供劳务而产生的、未包含或不考虑重大融资成分的应收票据及应收账款，本公司则按照收入准则定义的交易价格进行初始计量。

金融资产的后续计量取决于其分类：

- ①以摊余成本计量的金融资产

金融资产同时符合下列条件的，分类为以摊余成本计量的金融资产：本公司管理该金融资产的业务模式是以收取合同现金流量为目标；该金融资产的合同条款规定，在特定日期产生的现金流量，仅为对本金和以未偿付本金金额为基础的利息的支付。对于此类金融资产，采用实际利率法，按照摊余成本进行后续计量，其终止确认、按实际利率法摊销或减值产生的利得或损失，均计入当期损益。

- ②以公允价值计量且其变动计入其他综合收益的金融资产

金融资产同时符合下列条件的，分类为以公允价值计量且其变动计入其他综合收益的金融资产：本公司管理该金融资产的业务模式是既以收取合同现金流量为目标又以出售金融资产为目标；该金融资产的合同条款规定，在特定日期产生的现金流量，仅为对本金和以未偿付本金金额为基础的利息的支付。对于此类金融资产，采用公允价值进行后续计量。除减值损失或利得及汇兑损益确认为当期损益外，此类金融资产的公允价值变动作为其他综合收益确认，直到该金融资产终止确认时，其累计利得或损失转入当期损益。但是采用实际利率法计算的该金融资产的相关利息收入计入当期损益。

本公司不可撤销地选择将部分非交易性权益工具投资指定为以公允价值计量且其变动计入其他综合收益的金融资产，仅将相关股利收入计入当期损益，公允价值变动作为其他综合收益确认，直到该金融资产终止确认时，其累计利得或损失转入留存收益。

③以公允价值计量且其变动计入当期损益的金融资产

上述以摊余成本计量的金融资产和以公允价值计量且其变动计入其他综合收益的金融资产之外的金融资产，分类为以公允价值计量且其变动计入当期损益的金融资产。对于此类金融资产，采用公允价值进行后续计量，所有公允价值变动计入当期损益。

(3) 金融负债的分类与计量

本公司将金融负债分类为以公允价值计量且其变动计入当期损益的金融负债、低于市场利率贷款的贷款承诺及财务担保合同负债及以摊余成本计量的金融负债。

金融负债的后续计量取决于其分类：

①以公允价值计量且其变动计入当期损益的金融负债

该类金融负债包括交易性金融负债（含属于金融负债的衍生工具）和指定为以公允价值计量且其变动计入当期损益的金融负债。初始确认后，对于该类金融负债以公允价值进行后续计量，除与套期会计有关外，产生的利得或损失（包括利息费用）计入当期损益。但本公司对指定为以公允价值计量且其变动计入当期损益的金融负债，由其自身信用风险变动引起的该金融负债公允价值的变动金额计入其他综合收益，当该金融负债终止确认时，之前计入其他综合收益的累计利得和损失应当从其他综合收益中转出，计入留存收益。

②以摊余成本计量的金融负债

初始确认后，对其他金融负债采用实际利率法以摊余成本计量。

除特殊情况外，金融负债与权益工具按照下列原则进行区分：

①如果本公司不能无条件地避免以交付现金或其他金融资产来履行一项合同义务，则该合同义务符合金融负债的定义。有些金融工具虽然没有明确地包含交付现金或其他金融资产义务的条款和条件，但有可能通过其他条款和条件间接地形成合同义务。

②如果一项金融工具须用或可用本公司自身权益工具进行结算，需要考虑用于结算该工具的本公司自身权益工具，是作为现金或其他金融资产的替代品，还是为了使该工具持有方享有在发行方扣除所有负债后的资产中的剩余权益。如果是前者，该工具是发行方的金融负债；如果是后者，该工具是发行方的权益工具。在某些情况下，一项金融工具合同规定本公司须用或可用自身权益工具结算该金融工具，其中合同权利或合同义务的金额等于可获取或需交付的自身权益工具的数量乘以其结算时的公允价值，则无论该合同权利或合同义务的金额是固定的，还是完全或部分地基于除本公司自身权益工具的市场价格以外变量（例如利率、某种商品的价格或某项金融工具的价格）的变动而变动，该合同分类为金融负债。

(4) 衍生金融工具及嵌入衍生工具

衍生金融工具以衍生交易合同签订当日的公允价值进行初始计量，并以其公允价值进行后续计量。公允价值为正数的衍生金融工具确认为一项资产，公允价值为负数的确认为一项负债。

除现金流量套期中属于套期有效的部分计入其他综合收益并于被套期项目影响损益时转出计入当期损益之外，衍生

工具公允价值变动而产生的利得或损失，直接计入当期损益。

对包含嵌入衍生工具的混合工具，如主合同为金融资产的，混合工具作为一个整体适用金融资产分类的相关规定。如主合同并非金融资产，且该混合工具不是以公允价值计量且其变动计入当期损益进行会计处理，嵌入衍生工具与该主合同在经济特征及风险方面不存在紧密关系，且与嵌入衍生工具条件相同、单独存在的工具符合衍生工具定义的，嵌入衍生工具从混合工具中分拆，作为单独的衍生金融工具处理。如果该嵌入衍生工具在取得日或后续资产负债表日的公允价值无法单独计量，则将混合工具整体指定为以公允价值计量且其变动计入当期损益的金融资产或金融负债。

(5) 金融工具减值

本公司对于以摊余成本计量的金融资产、以公允价值计量且其变动计入其他综合收益的债权投资、合同资产等，以预期信用损失为基础确认损失准备。

① 预期信用损失的计量

预期信用损失，是指以发生违约的风险为权重的金融工具信用损失的加权平均值。信用损失，是指本公司按照原实际利率折现的、根据合同应收的所有合同现金流量与预期收取的所有现金流量之间的差额，即全部现金短缺的现值。其中，对于本公司购买或源生的已发生信用减值的金融资产，应按照该金融资产经信用调整的实际利率折现。

整个存续期预期信用损失，是指因金融工具整个预计存续期内所有可能发生的违约事件而导致的预期信用损失。

未来 12 个月内预期信用损失，是指因资产负债表日后 12 个月内（若金融工具的预计存续期少于 12 个月，则为预计存续期）可能发生的金融工具违约事件而导致的预期信用损失，是整个存续期预期信用损失的一部分。

于每个资产负债表日，本公司对于处于不同阶段的金融工具的预期信用损失分别进行计量。金融工具自初始确认后信用风险未显著增加的，处于第一阶段，本公司按照未来 12 个月内的预期信用损失计量损失准备；金融工具自初始确认后信用风险已显著增加但尚未发生信用减值的，处于第二阶段，本公司按照该工具整个存续期的预期信用损失计量损失准备；金融工具自初始确认后已经发生信用减值的，处于第三阶段，本公司按照该工具整个存续期的预期信用损失计量损失准备。

对于在资产负债表日具有较低信用风险的金融工具，本公司假设其信用风险自初始确认后并未显著增加，按照未来 12 个月内的预期信用损失计量损失准备。

本公司对于处于第一阶段和第二阶段、以及较低信用风险的金融工具，按照其未扣除减值准备的账面余额和实际利率计算利息收入。对于处于第三阶段的金融工具，按照其账面余额减已计提减值准备后的摊余成本和实际利率计算利息收入。

对于应收票据、应收账款、应收款项融资等，无论是否存在重大融资成分，本公司均按照整个存续期的预期信用损失计量损失准备。

A. 应收款项

对于存在客观证据表明存在减值，以及其他适用于单项评估的应收票据、应收账款，其他应收款及应收款项融资等单独进行减值测试，确认预期信用损失，计提单项减值准备。对于不存在减值客观证据的应收票据、应收账款、其他应收款及应收款项融资或当单项金融资产无法以合理成本评估预期信用损失的信息时，本公司依据信用风险特征将应收票据、应收账款、其他应收款及应收款项融资等划分为若干组合，在组合基础上计算预期信用损失，确定组合的依据如下：

应收票据确定组合的依据如下：

应收票据组合 1 信用等级较低的银行承兑汇票

应收票据组合 2 商业承兑汇票

对于划分为组合的应收票据，本公司参考历史信用损失经验，结合当前状况以及对未来经济状况的预测，通过违约风险敞口和整个存续期预期信用损失率，计算预期信用损失。

应收账款确定组合的依据如下：

应收账款组合 1 合并范围内关联方应收款项

应收账款组合 2 应收境外客户

应收账款组合 3 应收境内客户

对于划分为组合的应收账款，本公司参考历史信用损失经验，结合当前状况以及对未来经济状况的预测，编制应收账款账龄与整个存续期预期信用损失率对照表，计算预期信用损失。

其他应收款确定组合的依据如下：

其他应收款组合 1 应收合并范围内关联方款项、应收出口退税、应收保证金及押金、员工备用金、应收代缴员工五险一金（以下简称“低风险组合”）

其他应收款组合 2 应收其他款项（以下简称“账龄组合”）

对于划分为组合的其他应收款，本公司参考历史信用损失经验，结合当前状况以及对未来经济状况的预测，通过违约风险敞口和未来 12 个月内或整个存续期预期信用损失率，计算预期信用损失。

应收款项融资确定组合的依据如下：

应收款项融资组合 1 信用等级较高的银行承兑汇票

对于划分为组合的应收款项融资，本公司参考历史信用损失经验，结合当前状况以及对未来经济状况的预测，通过违约风险敞口和整个存续期预期信用损失率，计算预期信用损失。

本公司基于账龄确认信用风险特征组合的账龄计算方法如下：

应收账款根据入账日期至资产负债表日的时间确认，具体计提比例如下：

组合	1 年以内	1-2 年	2-3 年	3 年以上
应收账款组合 1 计提比例	0%	0%	0%	0%
应收账款组合 2 计提比例	0-3 月为 1%，4-12 月为 5%	30%	50%	100%
应收账款组合 3 计提比例	0-3 月为 1%，4-12 月为 5%	20%	70%	100%

其他应收款根据入账日期至资产负债表日的时间确认，具体计提比例如下：

组合	1 年以内	1-2 年	2-3 年	3 年以上
其他应收款组合 1 计提比例	0%	0%	0%	0%
其他应收款组合 2 计提比例	5%	20%	50%	100%

本公司不再合理预期金融资产合同现金流量能够全部或部分收回的，直接减记该金融资产的账面余额。

B. 债权投资、其他债权投资

对于债权投资和其他债权投资，本公司按照投资的性质，根据交易对手和风险敞口的各种类型，通过违约风险敞口和未来 12 个月内或整个存续期预期信用损失率，计算预期信用损失。

②具有较低的信用风险

如果金融工具的违约风险较低，借款人在短期内履行其合同现金流量义务的能力很强，并且即便较长时期内经济形势和经营环境存在不利变化但未必一定降低借款人履行其合同现金流量义务的能力，该金融工具被视为具有较低的信用风险。

③信用风险显著增加

本公司通过比较金融工具在资产负债表日所确定的预计存续期内的违约概率与在初始确认时所确定的预计存续期内的违约概率，以确定金融工具预计存续期内发生违约概率的相对变化，以评估金融工具的信用风险自初始确认后是否已显著增加。

在确定信用风险自初始确认后是否显著增加时，本公司考虑无须付出不必要的额外成本或努力即可获得的合理且有依据的信息，包括前瞻性信息。本公司考虑的信息包括：

- A. 信用风险变化所导致的内部价格指标是否发生显著变化；
- B. 预期将导致债务人履行其偿债义务的能力是否发生显著变化的业务、财务或经济状况的不利变化；
- C. 债务人经营成果实际或预期是否发生显著变化；债务人所处的监管、经济或技术环境是否发生显著不利变化；
- D. 作为债务抵押的担保物价值或第三方提供的担保或信用增级质量是否发生显著变化。这些变化预期将降低债务人按合同规定期限还款的经济动机或者影响违约概率；
- E. 预期将降低债务人按合同约定期限还款的经济动机是否发生显著变化；
- F. 借款合同的预期变更，包括预计违反合同的行为是否可能导致的合同义务的免除或修订、给予免息期、利率跳升、要求追加抵押品或担保或者对金融工具的合同框架做出其他变更；
- G. 债务人预期表现和还款行为是否发生显著变化；
- H. 合同付款是否发生逾期超过（含）30 日。

根据金融工具的性质，本公司以单项金融工具或金融工具组合为基础评估信用风险是否显著增加。以金融工具组合为基础进行评估时，本公司可基于共同信用风险特征对金融工具进行分类，例如逾期信息和信用风险评级。

通常情况下，如果逾期超过 30 日，本公司确定金融工具的信用风险已经显著增加。除非本公司无需付出过多成本或努力即可获得合理且有依据的信息，证明虽然超过合同约定的付款期限 30 天，但信用风险自初始确认以来并未显著增加。

④已发生信用减值的金融资产

本公司在资产负债表日评估以摊余成本计量的金融资产和以公允价值计量且其变动计入其他综合收益的债权投资是否已发生信用减值。当对金融资产预期未来现金流量具有不利影响的一项或多项事件发生时，该金融资产成为已发生信用减值的金融资产。金融资产已发生信用减值的证据包括下列可观察信息：

发行方或债务人发生重大财务困难；债务人违反合同，如偿付利息或本金违约或逾期等；债权人出于与债务人财务困难有关的经济或合同考虑，给予债务人在任何其他情况下都不会做出的让步；债务人很可能破产或进行其他财务重组；发行方或债务人财务困难导致该金融资产的活跃市场消失；以大幅折扣购买或源生一项金融资产，该折扣反映了发生信用损失的事实。

⑤预期信用损失准备的列报

为反映金融工具的信用风险自初始确认后的变化，本公司在每个资产负债表日重新计量预期信用损失，由此形成的损失准备的增加或转回金额，应当作为减值损失或利得计入当期损益。对于以摊余成本计量的金融资产，损失准备抵减该金融资产在资产负债表中列示的账面价值；对于以公允价值计量且其变动计入其他综合收益的债权投资，本公司在其他综合收益中确认其损失准备，不抵减该金融资产的账面价值。

⑥核销

如果本公司不再合理预期金融资产合同现金流量能够全部或部分收回，则直接减记该金融资产的账面余额。这种减记构成相关金融资产的终止确认。这种情况通常发生在本公司确定债务人没有资产或收入来源可产生足够的现金流量以偿还将被减记的金额。

已减记的金融资产以后又收回的，作为减值损失的转回计入收回当期的损益。

(6) 金融资产转移

金融资产转移是指下列两种情形：

A. 将收取金融资产现金流量的合同权利转移给另一方；

B. 将金融资产整体或部分转移给另一方，但保留收取金融资产现金流量的合同权利，并承担将收取的现金流量支付给一个或多个收款方的合同义务。

①终止确认所转移的金融资产

已将金融资产所有权上几乎所有的风险和报酬转移给转入方的，或既没有转移也没有保留金融资产所有权上几乎所有的风险和报酬的，但放弃了对该金融资产控制的，终止确认该金融资产。

在判断是否已放弃对所转移金融资产的控制时，根据转入方出售该金融资产的实际能力。转入方能够单方面将转移的金融资产整体出售给不相关的第三方，且没有额外条件对此项出售加以限制的，则公司已放弃对该金融资产的控制。

本公司在判断金融资产转移是否满足金融资产终止确认条件时，注重金融资产转移的实质。

金融资产整体转移满足终止确认条件的，将下列两项金额的差额计入当期损益：

A. 所转移金融资产的账面价值；

B. 因转移而收到的对价，与原直接计入其他综合收益的公允价值变动累计额中对应终止确认部分的金额（涉及转移的金融资产为根据《企业会计准则第 22 号-金融工具确认和计量》第十八条分类为以公允价值计量且其变动计入其他综合收益的金融资产的情形）之和。

金融资产部分转移满足终止确认条件的，将所转移金融资产整体的账面价值，在终止确认部分和未终止确认部分（在这种情况下，所保留的服务资产视同继续确认金融资产的一部分）之间，按照转移日各自的相对公允价值进行分摊，并将下列两项金额的差额计入当期损益：

A. 终止确认部分在终止确认日的账面价值；

B. 终止确认部分的对价，与原计入其他综合收益的公允价值变动累计额中对应终止确认部分的金额（涉及转移的金融资产为根据《企业会计准则第 22 号-金融工具确认和计量》第十八条分类为以公允价值计量且其变动计入其他综合收益的金融资产的情形）之和。

②继续涉入所转移的金融资产

既没有转移也没有保留金融资产所有权上几乎所有的风险和报酬的，且未放弃对该金融资产控制的，应当按照其继续涉入所转移金融资产的程度确认有关金融资产，并相应确认有关负债。

继续涉入所转移金融资产的程度，是指企业承担的被转移金融资产价值变动风险或报酬的程度。

③继续确认所转移的金融资产

仍保留与所转移金融资产所有权上几乎所有的风险和报酬的，应当继续确认所转移金融资产整体，并将收到的对价确认为一项金融负债。

该金融资产与确认的相关金融负债不得相互抵销。在随后的会计期间，企业应当继续确认该金融资产产生的收入（或利得）和该金融负债产生的费用（或损失）。

(7) 金融资产和金融负债的抵销

金融资产和金融负债应当在资产负债表内分别列示，不得相互抵销。但同时满足下列条件的，以相互抵销后的净额在资产负债表内列示：

本公司具有抵销已确认金额的法定权利，且该种法定权利是当前可执行的；

本公司计划以净额结算，或同时变现该金融资产和清偿该金融负债。

不满足终止确认条件的金融资产转移，转出方不得将已转移的金融资产和相关负债进行抵销。

(8) 金融工具公允价值的确定方法

金融资产和金融负债的公允价值确定方法见第八节、五、42 其他重要的会计政策和会计估计变更。

12、应收票据

详见：第八节、五、11、金融工具。

13、应收账款

详见：第八节、五、11、金融工具。

14、应收款项融资

详见：第八节、五、11、金融工具。

15、其他应收款

详见：第八节、五、11、金融工具。

16、合同资产

本公司根据履行履约义务与客户付款之间的关系在资产负债表中列示合同资产或合同负债。本公司已向客户转让商品或提供服务而有权收取的对价（且该权利取决于时间流逝之外的其他因素）列示为合同资产。本公司已收或应收客户对价而应向客户转让商品或提供服务的义务列示为合同负债。

合同资产和合同负债在资产负债表中单独列示。同一合同下的合同资产和合同负债以净额列示，净额为借方余额的，根据其流动性在“合同资产”或“其他非流动资产”项目中列示；净额为贷方余额的，根据其流动性在“合同负债”或“其他非流动负债”项目中列示。不同合同下的合同资产和合同负债不能相互抵销。

17、存货

(1) 存货的分类

存货是指本公司在日常活动中持有以备出售的产成品或商品、处在生产过程中的在产品、在生产过程或提供劳务过程中耗用的材料和物料等，包括原材料、在产品、半成品、库存商品、周转材料和发出商品等。

(2) 发出存货的计价方法

本公司存货发出时采用加权平均法计价。

(3) 存货的盘存制度

本公司存货采用永续盘存制，每年至少盘点一次，盘盈及盘亏金额计入当年度损益。

(4) 存货跌价准备的确认标准和计提方法

资产负债表日按成本与可变现净值孰低计量，存货成本高于其可变现净值的，计提存货跌价准备，计入当期损益。

在确定存货的可变现净值时，以取得的可靠证据为基础，并且考虑持有存货的目的、资产负债表日后事项的影响等因素。

①库存商品和用于出售的材料等直接用于出售的存货，在正常生产经营过程中，以该存货的估计售价减去估计的销售费用和相关税费后的金额确定其可变现净值。为执行销售合同或者劳务合同而持有的存货，以合同价格作为其可变现净值的计量基础；如果持有存货的数量多于销售合同订购数量，超出部分的存货可变现净值以一般销售价格为计量基础。用于出售的材料等，以市场价格作为其可变现净值的计量基础。

②需要经过加工的材料存货，在正常生产经营过程中，以所生产的产成品的估计售价减去至完工时估计将要发生的成本、估计的销售费用和相关税费后的金额确定其可变现净值。如果用其生产的产成品的可变现净值高于成本，则该材料按成本计量；如果材料价格的下降表明产成品的可变现净值低于成本，则该材料按可变现净值计量，按其差额计提存货跌价准备。

③本公司一般按单个存货项目计提存货跌价准备；对于数量繁多、单价较低的存货，按存货类别计提。

④资产负债表日如果以前减记存货价值的影响因素已经消失，则减记的金额予以恢复，并在原已计提的存货跌价准备的金额内转回，转回的金额计入当期损益。

(5) 周转材料的摊销方法

①低值易耗品摊销方法：在领用手模时采用多次摊销法；在领用其他低值易耗品时采用一次转销法。

②包装物的摊销方法：在领用时采用一次转销法。

18、持有待售资产

19、债权投资

详见：五、11、金融工具

20、其他债权投资

详见：五、11、金融工具

21、长期应收款

不适用

22、长期股权投资

本公司长期股权投资包括对被投资单位实施控制、重大影响的权益性投资。本公司能够对被投资单位施加重大影响的，为本公司的联营企业。

(1) 确定对被投资单位具有重大影响的依据

重大影响，是指投资方对被投资单位的财务和经营政策有参与决策的权力，但并不能够控制或者与其他方一起共同控制这些政策的制定。在确定能否对被投资单位施加重大影响时，考虑投资方直接或间接持有被投资单位的表决权股份以及投资方及其他方持有的当期可执行潜在表决权在假定转换为对被投资方单位的股权后产生的影响，包括被投资单位发行的当期可转换的认股权证、股份期权及可转换公司债券等的影响。

当本公司直接或通过子公司间接拥有被投资单位 20%（含 20%）以上但低于 50% 的表决权股份时，一般认为对被投资单位具有重大影响，除非有明确证据表明该种情况下不能参与被投资单位的生产经营决策，不形成重大影响。

(2) 初始投资成本确定

①企业合并形成的长期股权投资，按照下列规定确定其投资成本：

A. 同一控制下的企业合并，合并方以支付现金、转让非现金资产或承担债务方式作为合并对价的，在合并日按照被合并方所有者权益在最终控制方合并财务报表中的账面价值的份额作为长期股权投资的初始投资成本。长期股权投资初始投资成本与支付的现金、转让的非现金资产以及所承担债务账面价值之间的差额，调整资本公积；资本公积不足冲减的，调整留存收益；

B. 同一控制下的企业合并，合并方以发行权益性证券作为合并对价的，在合并日按照被合并方所有者权益在最终控制方合并财务报表中的账面价值的份额作为长期股权投资的初始投资成本。按照发行股份的面值总额作为股本，长期股权投资初始投资成本与所发行股份面值总额之间的差额，调整资本公积；资本公积不足冲减的，调整留存收益；

C. 非同一控制下的企业合并，以购买日为取得对被购买方的控制权而付出的资产、发生或承担的负债以及发行的权益性证券的公允价值确定为合并成本作为长期股权投资的初始投资成本。合并方为企业合并发生的审计、法律服务、评估咨询等中介费用以及其他相关管理费用，于发生时计入当期损益。

②除企业合并形成的长期股权投资以外，其他方式取得的长期股权投资，按照下列规定确定其投资成本：

A. 以支付现金取得的长期股权投资，按照实际支付的购买价款作为投资成本。初始投资成本包括与取得长期股权投资直接相关的费用、税金及其他必要支出；

B. 以发行权益性证券取得的长期股权投资，按照发行权益性证券的公允价值作为初始投资成本；

C. 通过非货币性资产交换取得的长期股权投资，如果该项交换具有商业实质且换入资产或换出资产的公允价值能可靠计量，则以换出资产的公允价值和相关税费作为初始投资成本，换出资产的公允价值与账面价值之间的差额计入当期损益；若非货币资产交换不同时具备上述两个条件，则按换出资产的账面价值和相关税费作为初始投资成本。

D. 通过债务重组取得的长期股权投资，以所放弃债权的公允价值和可直接归属于该资产的税金等其他成本确定其入账价值，并将所放弃债权的公允价值与账面价值之间的差额，计入当期损益。

(3) 后续计量及损益确认方法

本公司能够对被投资单位实施控制的长期股权投资采用成本法核算；对联营企业的长期股权投资采用权益法核算。

①成本法

采用成本法核算的长期股权投资，追加或收回投资时调整长期股权投资的成本；被投资单位宣告分派的现金股利或利润，确认为当期投资收益。

②权益法

按照权益法核算的长期股权投资，一般会计处理为：

本公司长期股权投资的投资成本大于投资时应享有被投资单位可辨认净资产公允价值份额的，不调整长期股权投资的初始投资成本；长期股权投资的初始投资成本小于投资时应享有被投资单位可辨认净资产公允价值份额的，其差额计入当期损益，同时调整长期股权投资的成本。

本公司按照应享有或应分担的被投资单位实现的净损益和其他综合收益的份额，分别确认投资收益和其他综合收益，同时调整长期股权投资的账面价值；本公司按照被投资单位宣告分派的利润或现金股利计算应享有的部分，相应减少长期股权投资的账面价值；被投资单位除净损益、其他综合收益和利润分配以外所有者权益的其他变动，调整长期股权投资的账面价值并计入所有者权益。在确认应享有被投资单位净损益的份额时，以取得投资时被投资单位可辨认净资产的公允价值为基础，对被投资单位的净利润进行调整后确认。被投资单位采用的会计政策及会计期间与本公司不一致的，应按照本公司的会计政策及会计期间对被投资单位的财务报表进行调整，并据以确认投资收益和其他综合收益等。本公司与联营企业之间发生的未实现内部交易损益按照享有的比例计算归属于本公司的部分予以抵销，在此基础上确认投资损益。本公司与被投资单位发生的未实现内部交易损失属于资产减值损失的，应全额确认。

因追加投资等原因能够对被投资单位施加重大影响或实施共同控制但不构成控制的，按照原持有的股权投资的公允价值加上新增投资成本之和，作为改按权益法核算的初始投资成本。原持有的股权投资分类为其他权益工具投资的，其

公允价值与账面价值之间的差额，以及原计入其他综合收益的累计利得或损失应当在改按权益法核算的当期从其他综合收益中转出，计入留存收益。

因处置部分股权投资等原因丧失了对被投资单位的共同控制或重大影响的，处置后的剩余股权改按公允价值计量，其在丧失共同控制或重大影响之日的公允价值与账面价值之间的差额计入当期损益。原股权投资因采用权益法核算而确认的其他综合收益，在终止采用权益法核算时采用与被投资单位直接处置相关资产或负债相同的基础进行会计处理。

(4) 减值测试方法及减值准备计提方法

对子公司及联营企业的投资，计提资产减值的方法见第八节、五、30、长期资产减值。

23、投资性房地产

投资性房地产计量模式

不适用

24、固定资产

(1) 确认条件

固定资产是指为生产商品、提供劳务、出租或经营管理而持有的使用寿命超过一年的单位价值较高的有形资产。

固定资产在同时满足下列条件时，按取得时的实际成本予以确认：

- ①与该固定资产有关的经济利益很可能流入企业。
- ②该固定资产的成本能够可靠地计量。

固定资产发生的后续支出，符合固定资产确认条件的计入固定资产成本；不符合固定资产确认条件的在发生时计入当期损益。

(2) 折旧方法

类别	折旧方法	折旧年限	残值率	年折旧率
房屋及建筑物	年限平均法	20.00-25.00	5.00	3.80-4.75
机器设备	年限平均法	3.00-10.00	5.00	9.50-31.67
运输设备	年限平均法	4.00-6.00	5.00	15.83-23.75
其他设备	年限平均法	3.00-5.00	5.00	19.00-31.67
土地所有权（注）		/	/	/

本公司从固定资产达到预定可使用状态的次月起按年限平均法计提折旧，按固定资产的类别、估计的经济使用年限和预计的净残值率分别确定折旧年限和年折旧率如下：

注：土地所有权为公司孙公司 Zoupure Medic Co., Ltd. 公司所持有的位于泰国的地产，因其享有土地所有权，属于无折旧年限的固定资产。

对于已经计提减值准备的固定资产，在计提折旧时扣除已计提的固定资产减值准备。

每年年度终了，公司对固定资产的使用寿命、预计净残值和折旧方法进行复核。使用寿命预计数与原先估计数有差异的，调整固定资产使用寿命。

25、在建工程

- (1) 在建工程以立项项目分类核算。
- (2) 在建工程结转为固定资产的标准和时点

在建工程项目按建造该项资产达到预定可使用状态前所发生的全部支出，作为固定资产的入账价值。包括建筑费用、机器设备原价、其他为使在建工程达到预定可使用状态所发生的必要支出以及在资产达到预定可使用状态之前为该项目专门借款所发生的借款费用及占用的一般借款发生的借款费用。本公司在工程安装或建设完成达到预定可使用状态时将在建工程转入固定资产。所建造的已达到预定可使用状态、但尚未办理竣工决算的固定资产，自达到预定可使用状态之日起，根据工程预算、造价或者工程实际成本等，按估计的价值转入固定资产，并按本公司固定资产折旧政策计提固定资产的折旧，待办理竣工决算后，再按实际成本调整原来的暂估价值，但不调整原已计提的折旧额。

本公司各类别在建工程具体转固标准和时点：

类 别	转固标准和时点
房屋及建筑物	(1) 建造主体工程及配套工程已经全部完成或实质上已经全部完成；(2) 继续发生在所购建的房屋及建筑物上的支出金额很少或者几乎不再发生；(3) 所购建的房屋及建筑物已经达到设计或合同要求，或与设计或合同要求基本相符；(4) 建设工程达到预定可使用状态但尚未办理竣工决算的，自达到预定可使用状态之日起，根据工程实际成本按估计价值转入固定资产。
需安装调试的机器设备	(1) 相关设备及其他配套设施已安装完毕；(2) 设备经过调试可在一段时间内保持正常运行；(3) 生产设备能够在一段时间内稳定的产出合格产品；(4) 设备经过资产管理人员和使用人员验收。

26、借款费用

(1) 借款费用资本化的确认原则和资本化期间

本公司发生的可直接归属于符合资本化条件的资产的购建或生产的借款费用在同时满足下列条件时予以资本化计入相关资产成本：

- ①资产支出已经发生；
- ②借款费用已经发生；
- ③为使资产达到预定可使用状态所必要的购建或者生产活动已经开始。

其他的借款利息、折价或溢价和汇兑差额，计入发生当期的损益。

符合资本化条件的资产在购建或者生产过程中发生非正常中断，且中断时间连续超过 3 个月的，暂停借款费用的资本化。

当购建或者生产符合资本化条件的资产达到预定可使用或者可销售状态时，停止其借款费用的资本化；以后发生的借款费用于发生当期确认为费用。

(2) 借款费用资本化率以及资本化金额的计算方法

为购建或者生产符合资本化条件的资产而借入专门借款的，以专门借款当期实际发生的利息费用，减去将尚未动用的借款资金存入银行取得的利息收入或者进行暂时性投资取得的投资收益后的金额，确定为专门借款利息费用的资本化金额。

购建或者生产符合资本化条件的资产占用了一般借款的，一般借款应予资本化的利息金额按累计资产支出超过专门借款部分的资产支出加权平均数乘以所占用一般借款的资本化率，计算确定一般借款应予资本化的利息金额。资本化率根据一般借款加权平均利率计算确定。

27、生物资产

28、油气资产

29、无形资产

(1) 使用寿命及其确定依据、估计情况、摊销方法或复核程序

本公司无形资产均为使用寿命有限的无形资产，在预计使用年限内采用直线法摊销，其摊销年限如下：

项 目	预计使用寿命	依据
土地使用权	土地使用权年限	法定使用权
计算机软件	5-10 年	参考能为公司带来经济利益的期限确定使用寿命
专利权	5-10 年	参考能为公司带来经济利益的期限确定使用寿命
商标权	5-10 年	参考能为公司带来经济利益的期限确定使用寿命

每年年度终了，公司对使用寿命有限的无形资产的使用寿命及摊销方法进行复核。经复核，本期末无形资产的使用寿命及摊销方法与以前估计未有不同。

(2) 研发支出的归集范围及相关会计处理方法

本公司将与开展研发活动直接相关的各项费用归集为研发支出，包括职工薪酬、材料费用、折旧与摊销费、检测及注册费、其他费用等。

公司需遵守《深圳证券交易所上市公司自律监管指引第 4 号——创业板行业信息披露》中的“医疗器械业务”的披露要求

1) 划分内部研究开发项目的研究阶段和开发阶段具体标准

①本公司将为进一步开发活动进行的资料及相关方面的准备活动作为研究阶段，无形资产研究阶段的支出在发生时计入当期损益；

②在本公司已完成研究阶段的工作后再进行的开发活动作为开发阶段。

2) 开发阶段支出资本化的具体条件

开发阶段的支出同时满足下列条件时，才能确认为无形资产：

- A. 完成该无形资产以使其能够使用或出售在技术上具有可行性；
- B. 具有完成该无形资产并使用或出售的意图；
- C. 无形资产产生经济利益的方式，包括能够证明运用该无形资产生产的产品存在市场或无形资产自身存在市场，无形资产将在内部使用的，能够证明其有用性；
- D. 有足够的技术、财务资源和其他资源支持，以完成该无形资产的开发，并有能力使用或出售该无形资产；
- E. 归属于该无形资产开发阶段的支出能够可靠地计量。

30、长期资产减值

对子公司和联营企业的长期股权投资、固定资产、在建工程、使用权资产、无形资产和商誉等（存货、递延所得税资产、金融资产除外）的资产减值，按以下方法确定：

于资产负债表日判断资产是否存在可能发生减值的迹象，存在减值迹象的，本公司将估计其可收回金额，进行减值测试。对因企业合并所形成的商誉、使用寿命不确定的无形资产和尚未达到可使用状态的无形资产无论是否存在减值迹象，每年都进行减值测试。

可收回金额根据资产的公允价值减去处置费用后的净额与资产预计未来现金流量的现值两者之间较高者确定。本公司以单项资产为基础估计其可收回金额；难以对单项资产的可收回金额进行估计的，以该资产所属的资产组为基础确定资产组的可收回金额。资产组的认定，以资产组产生的主要现金流入是否独立于其他资产或者资产组的现金流入为依据。

当资产或资产组的可收回金额低于其账面价值时，本公司将其账面价值减记至可收回金额，减记的金额计入当期损益，同时计提相应的资产减值准备。

就商誉的减值测试而言，对于因企业合并形成的商誉的账面价值，自购买日起按照合理的方法分摊至相关的资产组；难以分摊至相关的资产组的，将其分摊至相关的资产组组合。相关的资产组或资产组组合，是能够从企业合并的协同效应中受益的资产组或者资产组组合，且不大于本公司确定的报告分部。

减值测试时，如与商誉相关的资产组或者资产组组合存在减值迹象的，首先对不包含商誉的资产组或者资产组组合进行减值测试，计算可收回金额，确认相应的减值损失。然后对包含商誉的资产组或者资产组组合进行减值测试，比较其账面价值与可收回金额，如可收回金额低于账面价值的，确认商誉的减值损失。

资产减值损失一经确认，在以后会计期间不再转回。

31、长期待摊费用

长期待摊费用核算本公司已经发生但应由本期和以后各期负担的分摊期限在一年以上的各项费用。

本公司长期待摊费用在受益期内平均摊销，如果长期待摊费用项目不能使以后会计期间受益的，则将其尚未摊销的摊余价值全部转入当期损益。

32、合同负债

本公司根据履行履约义务与客户付款之间的关系在资产负债表中列示合同资产或合同负债。本公司已向客户转让商品或提供服务而有权收取的对价（且该权利取决于时间流逝之外的其他因素）列示为合同资产。本公司已收或应收客户对价而应向客户转让商品或提供服务的义务列示为合同负债。

合同资产和合同负债在资产负债表中单独列示。同一合同下的合同资产和合同负债以净额列示，净额为借方余额的，根据其流动性在“合同资产”或“其他非流动资产”项目中列示；净额为贷方余额的，根据其流动性在“合同负债”或“其他非流动负债”项目中列示。不同合同下的合同资产和合同负债不能相互抵销。

33、职工薪酬

（1）短期薪酬的会计处理方法

①职工基本薪酬（工资、奖金、津贴、补贴）

本公司在职工为其提供服务的会计期间，将实际发生的短期薪酬确认为负债，并计入当期损益，其他会计准则要求或允许计入资产成本的除外。

②职工福利费

本公司发生的职工福利费，在实际发生时根据实际发生额计入当期损益或相关资产成本。职工福利费为非货币性福利的，按照公允价值计量。

③医疗保险费、工伤保险费、生育保险费等社会保险费和住房公积金，以及工会经费和职工教育经费

本公司为职工缴纳的医疗保险费、工伤保险费、生育保险费等社会保险费和住房公积金，以及按规定提取的工会经费和职工教育经费，在职工为其提供服务的会计期间，根据规定的计提基础和计提比例计算确定相应的职工薪酬金额，并确认相应负债，计入当期损益或相关资产成本。

(2) 离职后福利的会计处理方法

本公司离职后福利均为设定提存计划。设定提存计划是本公司向独立的基金缴存固定费用后，不再承担进一步支付义务的离职后福利计划。报告期内，本公司的离职后福利主要是为员工缴纳的基本养老保险和失业保险。

本公司职工参加了由当地劳动和社会保障部门组织实施的社会基本养老保险。本公司以当地规定的社会基本养老保险缴纳基数和比例，按月向当地社会基本养老保险经办机构缴纳养老保险费。职工退休后，当地劳动及社会保障部门有责任向已退休员工支付社会基本养老金。本公司在职工提供服务的会计期间，将根据上述社保规定计算应缴纳的金额确认为负债，并计入当期损益或相关资产成本。

(3) 辞退福利的会计处理方法

本公司在职工劳动合同到期之前解除与职工的劳动关系、或者为鼓励职工自愿接受裁减而提出给予补偿属于辞退福利，在下列两者孰早日确认辞退福利产生的职工薪酬负债，并计入当期损益：

- ①企业不能单方面撤回因解除劳动关系计划或裁减建议所提供的辞退福利时；
- ②企业确认与涉及支付辞退福利的重组相关的成本或费用时。

辞退福利预期在年度报告期结束后十二个月内不能完全支付的，参照相应的折现率（根据资产负债表日与设定受益计划义务期限和币种相匹配的国债或活跃市场上的高质量公司债券的市场收益率确定）将辞退福利金额予以折现，以折现后的金额计量应付职工薪酬。

(4) 其他长期职工福利的会计处理方法

不适用

34、预计负债

(1) 预计负债的确认标准

如果与或有事项相关的义务同时符合以下条件，本公司将其确认为预计负债：

- ①该义务是本公司承担的现时义务；
- ②该义务的履行很可能导致经济利益流出本公司；
- ③该义务的金额能够可靠地计量。

(2) 预计负债的计量方法

预计负债按照履行相关现时义务所需支出的最佳估计数进行初始计量，并综合考虑与或有事项有关的风险、不确定性和货币时间价值等因素。每个资产负债表日对预计负债的账面价值进行复核。有确凿证据表明该账面价值不能反映当前最佳估计数的，按照当前最佳估计数对该账面价值进行调整。

35、股份支付

36、优先股、永续债等其他金融工具

37、收入

按照业务类型披露收入确认和计量所采用的会计政策

(1) 一般原则

收入是本公司在日常活动中形成的、会导致股东权益增加且与股东投入资本无关的经济利益的总流入。

本公司在履行了合同中的履约义务，即在客户取得相关商品控制权时确认收入。取得相关商品控制权，是指能够主导该商品的使用并从中获得几乎全部的经济利益。

合同中包含两项或多项履约义务的，本公司在合同开始日，按照各单项履约义务所承诺商品或服务的单独售价的相对比例，将交易价格分摊至各单项履约义务，按照分摊至各单项履约义务的交易价格计量收入。

交易价格是本公司因向客户转让商品或服务而预期有权收取的对价金额，不包括代第三方收取的款项。在确定合同交易价格时，如果存在可变对价，本公司按照期望值或最可能发生金额确定可变对价的最佳估计数，并以不超过在相关不确定性消除时累计已确认收入极可能不会发生重大转回的金额计入交易价格。合同中如果存在重大融资成分，本公司将根据客户在取得商品控制权时即以现金支付的应付金额确定交易价格，该交易价格与合同对价之间的差额，在合同期间内采用实际利率法摊销，对于控制权转移与客户支付价款间隔未超过一年的，本公司不考虑其中的融资成分。

满足下列条件之一的，属于在某一时段内履行履约义务；否则，属于在某一时点履行履约义务：

①客户在本公司履约的同时即取得并消耗本公司履约所带来的经济利益；

②客户能够控制本公司履约过程中在建的商品；

③本公司履约过程中所产出的商品具有不可替代用途，且本公司在整个合同期间内有权就累计至今已完成的履约部分收取款项。

对于在某一时段内履行的履约义务，本公司在该段时间内按照履约进度确认收入，但是，履约进度不能合理确定的除外。本公司按照投入法（或产出法）确定提供服务的履约进度。当履约进度不能合理确定时，本公司已经发生的成本预计能够得到补偿的，按照已经发生的成本金额确认收入，直到履约进度能够合理确定为止。

对于在某一时点履行的履约义务，本公司在客户取得相关商品控制权时点确认收入。在判断客户是否已取得商品或服务控制权时，本公司会考虑下列迹象：

①本公司就该商品或服务享有现时收款权利，即客户就该商品负有现时付款义务；

②本公司已将该商品的法定所有权转移给客户，即客户已拥有了该商品的法定所有权；

③本公司已将该商品的实物转移给客户，即客户已实物占有该商品；

④本公司已将该商品所有权上的主要风险和报酬转移给客户，即客户已取得该商品所有权上的主要风险和报酬；

⑤客户已接受该商品。

(2) 具体方法

本公司收入确认的具体方法如下：

①境外销售业务

公司境外销售业务以 FOB、CIF 等贸易方式为主，部分采用 DDP 等贸易方式。对于合同约定 FOB、CIF 等贸易方式，公司在产品报关出口并取得承运人签发的提单时确认收入；对于合同约定 DDP 等贸易方式，公司在产品运达客户指定地点并完成签收时确认收入。

②境内销售业务

公司境内销售业务通常采用货到签收或客户自提。对于合同约定货到签收，公司在产品运抵客户指定地点并完成签收时确认收入；对于合同约定客户自提，公司在客户完成自提并签署提货确认时确认收入。

同类业务采用不同经营模式涉及不同收入确认方式及计量方法的情况

38、合同成本

合同成本分为合同履约成本与合同取得成本。

本公司为履行合同而发生的成本，在同时满足下列条件时作为合同履约成本确认为一项资产：

①该成本与一份当前或预期取得的合同直接相关，包括直接人工、直接材料、制造费用（或类似费用）、明确由客户承担的成本以及仅因该合同而发生的其他成本；

②该成本增加了本公司未来用于履行履约义务的资源；

③该成本预期能够收回。

本公司为取得合同发生的增量成本预期能够收回的，作为合同取得成本确认为一项资产。

与合同成本有关的资产采用与该资产相关的商品或服务收入确认相同的基础进行摊销；但是对于合同取得成本摊销期限未超过一年的，本公司将其在发生时计入当期损益。

与合同成本有关的资产，其账面价值高于下列两项的差额的，本公司将对于超出部分计提减值准备，并确认为资产减值损失，并进一步考虑是否应计提亏损合同有关的预计负债：

①因转让与该资产相关的商品或服务预期能够取得的剩余对价；

②为转让该相关商品或服务估计将要发生的成本。

上述资产减值准备后续发生转回的，转回后的资产账面价值不超过假定不计提减值准备情况下该资产在转回日的账面价值。

确认为资产的合同履约成本，初始确认时摊销期限不超过一年或一个正常营业周期，在“存货”项目中列示，初始确认时摊销期限超过一年或一个正常营业周期，在“其他非流动资产”项目中列示。

确认为资产的合同取得成本，初始确认时摊销期限不超过一年或一个正常营业周期，在“其他流动资产”项目中列示，初始确认时摊销期限超过一年或一个正常营业周期，在“其他非流动资产”项目中列示。

39、政府补助

（1）政府补助的确认

政府补助同时满足下列条件的，才能予以确认：

①本公司能够满足政府补助所附条件；

②本公司能够收到政府补助。

（2）政府补助的计量

政府补助为货币性资产的，按照收到或应收的金额计量。政府补助为非货币性资产的，按照公允价值计量；公允价值不能可靠取得的，按照名义金额 1 元计量。

（3）政府补助的会计处理

①与资产相关的政府补助

公司取得的、用于购建或以其他方式形成长期资产的政府补助划分为与资产相关的政府补助。与资产相关的政府补助确认为递延收益，在相关资产使用期限内按照合理、系统的方法分期计入损益。按照名义金额计量的政府补助，直接计入当期损益。相关资产在使用寿命结束前被出售、转让、报废或发生毁损的，将尚未分配的相关递延收益余额转入资产处置当期的损益。

②与收益相关的政府补助

除与资产相关的政府补助之外的政府补助划分为与收益相关的政府补助。与收益相关的政府补助，分情况按照以下规定进行会计处理：

用于补偿本公司以后期间的相关成本费用或损失的，确认为递延收益，并在确认相关成本费用或损失的期间，计入当期损益；

用于补偿本公司已发生的相关成本费用或损失的，直接计入当期损益。

对于同时包含与资产相关部分和与收益相关部分的政府补助，区分不同部分分别进行会计处理；难以区分的，整体归类为与收益相关的政府补助。

与本公司日常活动相关的政府补助，按照经济业务实质，计入其他收益。与本公司日常活动无关的政府补助，计入营业外收支。

③政策性优惠贷款贴息

财政将贴息资金拨付给贷款银行，由贷款银行以政策性优惠利率向本公司提供贷款的，以实际收到的借款金额作为借款的入账价值，按照借款本金和该政策性优惠利率计算相关借款费用。

财政将贴息资金直接拨付给本公司，本公司将对应的贴息冲减相关借款费用。

④政府补助退回

已确认的政府补助需要返还时，初始确认时冲减相关资产账面价值的，调整资产账面价值；存在相关递延收益余额的，冲减相关递延收益账面余额，超出部分计入当期损益；属于其他情况的，直接计入当期损益。

40、递延所得税资产/递延所得税负债

本公司通常根据资产与负债在资产负债表日的账面价值与计税基础之间的暂时性差异，采用资产负债表债务法将应纳税暂时性差异或可抵扣暂时性差异对所得税的影响额确认和计量为递延所得税负债或递延所得税资产。本公司不对递延所得税资产和递延所得税负债进行折现。

(1) 递延所得税资产的确认

对于可抵扣暂时性差异、能够结转以后年度的可抵扣亏损和税款抵减，其对所得税的影响额按预计转回期间的所得税税率计算，并将该影响额确认为递延所得税资产，但是以本公司很可能取得用来抵扣可抵扣暂时性差异、可抵扣亏损和税款抵减的未来应纳税所得额为限。

同时具有下列特征的交易或事项中因资产或负债的初始确认所产生的可抵扣暂时性差异对所得税的影响额不确认为递延所得税资产：

- A. 该项交易不是企业合并；
- B. 交易发生时既不影响会计利润也不影响应纳税所得额（或可抵扣亏损）。

但同时满足上述两个条件，且初始确认的资产和负债导致产生等额应纳税暂时性差异和可抵扣暂时性差异的单项交易，不适用该项豁免初始确认递延所得税负债和递延所得税资产的规定。对该交易因资产和负债的初始确认所产生的应纳税暂时性差异和可抵扣暂时性差异，本公司在交易发生时分别确认相应的递延所得税负债和递延所得税资产。

本公司对与子公司及联营公司投资相关的可抵扣暂时性差异，同时满足下列两项条件的，其对所得税的影响额（才能）确认为递延所得税资产：

- A. 暂时性差异在可预见的未来很可能转回；
- B. 未来很可能获得用来抵扣可抵扣暂时性差异的应纳税所得额；

资产负债表日，有确凿证据表明未来期间很可能获得足够的应纳税所得额用来抵扣可抵扣暂时性差异的，确认以前期间未确认的递延所得税资产。

在资产负债表日，本公司对递延所得税资产的账面价值进行复核。如果未来期间很可能无法获得足够的应纳税所得额用以抵扣递延所得税资产的利益，减记递延所得税资产的账面价值。在很可能获得足够的应纳税所得额时，减记的金额予以转回。

（2）递延所得税负债的确认

本公司所有应纳税暂时性差异均按预计转回期间的所得税税率计量对所得税的影响，并将该影响额确认为递延所得税负债，但下列情况的除外：

①因下列交易或事项中产生的应纳税暂时性差异对所得税的影响不确认为递延所得税负债：

A. 商誉的初始确认；

B. 具有以下特征的交易中产生的资产或负债的初始确认：该交易不是企业合并，并且交易发生时既不影响会计利润也不影响应纳税所得额或可抵扣亏损。

②本公司对与子公司及联营企业投资相关的应纳税暂时性差异，其对所得税的影响额一般确认为递延所得税负债，但同时满足以下两项条件的除外：

A. 本公司能够控制暂时性差异转回的时间；

B. 该暂时性差异在可预见的未来很可能不会转回。

（3）特定交易或事项所涉及的递延所得税负债或资产的确认

①与企业合并相关的递延所得税负债或资产

非同一控制下企业合并产生的应纳税暂时性差异或可抵扣暂时性差异，在确认递延所得税负债或递延所得税资产的同时，相关的递延所得税费用（或收益），通常调整企业合并中所确认的商誉。

②直接计入所有者权益的项目

与直接计入所有者权益的交易或者事项相关的当期所得税和递延所得税，计入所有者权益。暂时性差异对所得税的影响计入所有者权益的交易或事项包括：其他债权投资公允价值变动等形成的其他综合收益、会计政策变更采用追溯调整法或对前期（重要）会计差错更正差异追溯重述法调整期初留存收益、同时包含负债成份及权益成份的混合金融工具在初始确认时计入所有者权益等。

③可弥补亏损和税款抵减

A. 本公司自身经营产生的可弥补亏损以及税款抵减

可抵扣亏损是指按照税法规定计算确定的准予用以后年度的应纳税所得额弥补的亏损。对于按照税法规定可以结转以后年度的未弥补亏损（可抵扣亏损）和税款抵减，视同可抵扣暂时性差异处理。在预计可利用可弥补亏损或税款抵减的未来期间内很可能取得足够的应纳税所得额时，以很可能取得的应纳税所得额为限，确认相应的递延所得税资产，同时减少当期利润表中的所得税费用。

B. 因企业合并而形成的可弥补的被合并企业的未弥补亏损

在企业合并中，本公司取得被购买方的可抵扣暂时性差异，在购买日不符合递延所得税资产确认条件的，不予以确认。购买日后 12 个月内，如取得新的或进一步的信息表明购买日的相关情况已经存在，预期被购买方在购买日可抵扣暂时性差异带来的经济利益能够实现的，确认相关的递延所得税资产，同时减少商誉，商誉不足冲减的，差额部分确认为当期损益；除上述情况以外，确认与企业合并相关的递延所得税资产，计入当期损益。

④合并抵销形成的暂时性差异

本公司在编制合并财务报表时，因抵销未实现内部销售损益导致合并资产负债表中资产、负债的账面价值与其在所属纳税主体的计税基础之间产生暂时性差异的，在合并资产负债表中确认递延所得税资产或递延所得税负债，同时调整合并利润表中的所得税费用，但与直接计入所有者权益的交易或事项及企业合并相关的递延所得税除外。

(4) 递延所得税资产和递延所得税负债以净额列示的依据

本公司在同时满足下列条件时，将递延所得税资产及递延所得税负债以抵销后的净额列示：

①本公司拥有以净额结算当期所得税资产及当期所得税负债的法定权利；

②递延所得税资产及递延所得税负债是与同一税收征管部门对同一纳税主体征收的所得税相关或者对不同的纳税主体相关，但在未来每一具有重要性的递延所得税资产和递延所得税负债转回的期间内，涉及的纳税主体意图以净额结算当期所得税资产和负债或是同时取得资产、清偿负债。

41、租赁

(1) 作为承租方租赁的会计处理方法

(1) 租赁的识别

在合同开始日，本公司评估合同是否为租赁或者包含租赁，如果合同中一方让渡了在一定期间内控制一项或多项已识别资产使用的权利以换取对价，则该合同为租赁或者包含租赁。为确定合同是否让渡了在一定期间内控制已识别资产使用的权利，本公司评估合同中的客户是否有权获得在使用期间内因使用已识别资产所产生的几乎全部经济利益，并有权在该使用期间主导已识别资产的使用。

(2) 单独租赁的识别

合同中同时包含多项单独租赁的，本公司将合同予以分拆，并分别各项单独租赁进行会计处理。同时符合下列条件的，使用已识别资产的权利构成合同中的一项单独租赁：① 承租人可从单独使用该资产或将其与易于获得的其他资源一起使用中获利；② 该资产与合同中的其他资产不存在高度依赖或高度关联关系。

(3) 本公司作为承租人的会计处理方法

在租赁期开始日，本公司将租赁期不超过 12 个月，且不包含购买选择权的租赁认定为短期租赁；将单项租赁资产为全新资产时价值较低的租赁认定为低价值资产租赁。本公司转租或预期转租租赁资产的，原租赁不认定为低价值资产租赁。

对于所有短期租赁和低价值资产租赁，本公司在租赁期内各个期间按照直线法将租赁付款额计入相关资产成本或当期损益。

除上述采用简化处理的短期租赁和低价值资产租赁外，在租赁期开始日，公司对租赁确认使用权资产和租赁负债。

①使用权资产

使用权资产，是指承租人可在租赁期内使用租赁资产的权利。

在租赁期开始日，使用权资产按照成本进行初始计量。该成本包括：

租赁负债的初始计量金额；

在租赁期开始日或之前支付的租赁付款额，存在租赁激励的，扣除已享受的租赁激励相关金额；

承租人发生的初始直接费用；

承租人为拆卸及移除租赁资产、复原租赁资产所在场地或将租赁资产恢复至租赁条款约定状态预计将发生的成本。本公司按照预计负债的确认标准和计量方法对该成本进行确认和计量，详见第八节、五、34、预计负债。前述成本属于为生产存货而发生的将计入存货成本。

使用权资产折旧采用年限平均法分类计提。对于能合理确定租赁期届满时将会取得租赁资产所有权的，在租赁资产预计剩余使用寿命内，根据使用权资产类别和预计净残值率确定折旧率；对于无法合理确定租赁期届满时将会取得租赁资产所有权的，在租赁期与租赁资产剩余使用寿命两者孰短的期间内，根据使用权资产类别确定折旧率。

②租赁负债

租赁负债应当按照租赁期开始日尚未支付的租赁付款额的现值进行初始计量。租赁付款额包括以下五项内容：

固定付款额及实质固定付款额，存在租赁激励的，扣除租赁激励相关金额；

取决于指数或比率的可变租赁付款额；

购买选择权的行权价格，前提是承租人合理确定将行使该选择权；

行使终止租赁选择权需支付的款项，前提是租赁期反映出承租人将行使终止租赁选择权；

根据承租人提供的担保余值预计应支付的款项。

计算租赁付款额现值时采用租赁内含利率作为折现率，无法确定租赁内含利率的，采用公司增量借款利率作为折现率。租赁付款额与其现值之间的差额作为未确认融资费用，在租赁期各个期间内按照确认租赁付款额现值的折现率确认利息费用，并计入当期损益。未纳入租赁负债计量的可变租赁付款额于实际发生时计入当期损益。

租赁期开始日后，当实质固定付款额发生变动、担保余值预计的应付金额发生变化、用于确定租赁付款额的指数或比率发生变动、购买选择权、续租选择权或终止选择权的评估结果或实际行权情况发生变化时，本公司按照变动后的租赁付款额的现值重新计量租赁负债，并相应调整使用权资产的账面价值。

(2) 作为出租方租赁的会计处理方法

在租赁开始日，本公司将实质上转移了与租赁资产所有权有关的几乎全部风险和报酬的租赁划分为融资租赁，除此之外的均为经营租赁。

本公司作为出租人均均为经营租赁。

本公司在租赁期内各个期间按照直线法将租赁收款额确认为租金收入，发生的初始直接费用予以资本化并按照与租金收入确认相同的基础进行分摊，分期计入当期损益。本公司取得的与经营租赁有关的未计入租赁收款额的可变租赁付款额在实际发生时计入当期损益。

租赁变更的会计处理

①租赁变更作为一项单独租赁

租赁发生变更且同时符合下列条件的，本公司将该租赁变更作为一项单独租赁进行会计处理：A. 该租赁变更通过增加一项或多项租赁资产的使用权而扩大了租赁范围；B. 增加的对价与租赁范围扩大部分的单独价格按该合同情况调整后的金额相当。

②租赁变更未作为一项单独租赁

A. 本公司作为承租人

在租赁变更生效日，本公司重新确定租赁期，并采用修订后的折现率对变更后的租赁付款额进行折现，以重新计量租赁负债。在计算变更后租赁付款额的现值时，采用剩余租赁期间的租赁内含利率作为折现率；无法确定剩余租赁期间的租赁内含利率的，采用租赁变更生效日的增量借款利率作为折现率。

就上述租赁负债调整的影响，区分以下情形进行会计处理：

租赁变更导致租赁范围缩小或租赁期缩短的，调减使用权资产的账面价值，并将部分终止或完全终止租赁的相关利得或损失计入当期损益；

其他租赁变更，相应调整使用权资产的账面价值。

B. 本公司作为出租人

经营租赁发生变更的，本公司自变更生效日起将其作为一项新租赁进行会计处理，与变更前租赁有关的预收或应收租赁收款额视为新租赁的收款额。

融资租赁的变更未作为一项单独租赁进行会计处理的，本公司分别下列情形对变更后的租赁进行处理：如果租赁变更在租赁开始日生效，该租赁会被分类为经营租赁的，本公司自租赁变更生效日开始将其作为一项新租赁进行会计处理，并以租赁变更生效日前的租赁投资净额作为租赁资产的账面价值；如果租赁变更在租赁开始日生效，该租赁会被分类为融资租赁的，本公司按照关于修改或重新议定合同的规定进行会计处理。

42、其他重要的会计政策和会计估计

(1) 公允价值计量

公允价值是指市场参与者在计量日发生的有序交易中，出售一项资产所能收到或者转移一项负债所需支付的价格。

本公司以主要市场的价格计量相关资产或负债的公允价值，不存在主要市场的，本公司以最有利市场的价格计量相关资产或负债的公允价值。本公司采用市场参与者在对该资产或负债定价时为实现其经济利益最大化所使用的假设。

主要市场，是指相关资产或负债交易量最大和交易活跃程度最高的市场；最有利市场，是指在考虑交易费用和运输费用后，能够以最高金额出售相关资产或者以最低金额转移相关负债的市场。

存在活跃市场的金融资产或金融负债，本公司采用活跃市场中的报价确定其公允价值。金融工具不存在活跃市场的，本公司采用估值技术确定其公允价值。

以公允价值计量非金融资产的，考虑市场参与者将该资产用于最佳用途产生经济利益的能力，或者将该资产出售给能够用于最佳用途的其他市场参与者产生经济利益的能力。

① 估值技术

本公司采用在当期情况下适用并且有足够可利用数据和其他信息支持的估值技术，使用的估值技术主要包括市场法、收益法和成本法。本公司使用与其中一种或多种估值技术相一致的方法计量公允价值，使用多种估值技术计量公允价值的，考虑各估值结果的合理性，选取在当期情况下最能代表公允价值的金额作为公允价值。

本公司在估值技术的应用中，优先使用相关可观察输入值，只有在相关可观察输入值无法取得或取得不切实可行的情况下，才使用不可观察输入值。可观察输入值，是指能够从市场数据中取得的输入值。该输入值反映了市场参与者在对相关资产或负债定价时所使用的假设。不可观察输入值，是指不能从市场数据中取得的输入值。该输入值根据可获得的的市场参与者在对相关资产或负债定价时所使用假设的最佳信息取得。

② 公允价值层次

本公司将公允价值计量所使用的输入值划分为三个层次，并首先使用第一层次输入值，其次使用第二层次输入值，最后使用第三层次输入值。第一层次输入值是在计量日能够取得的相同资产或负债在活跃市场上未经调整的报价。第二层次输入值是除第一层次输入值外相关资产或负债直接或间接可观察的输入值。第三层次输入值是相关资产或负债的不可观察输入值。

(2) 回购公司股份

① 本公司按法定程序报经批准采用收购本公司股票方式减资的，按注销股票面值总额减少股本，购回股票支付的价款（含交易费用）与股票面值的差额调整所有者权益，超过面值总额的部分，依次冲减资本公积（股本溢价）、盈余公积和未分配利润；低于面值总额的，低于面值总额的部分增加资本公积（股本溢价）。

② 公司回购的股份在注销或者转让之前，作为库存股管理，回购股份的全部支出转作库存股成本。

③库存股转让时，转让收入高于库存股成本的部分，增加资本公积（股本溢价）；低于库存股成本的部分，依次冲减资本公积（股本溢价）、盈余公积、未分配利润。

（3）重大会计判断和估计

本公司根据历史经验和其它因素，包括对未来事项的合理预期，对所采用的重要会计估计和关键假设进行持续的评价。很可能导致下一会计年度资产和负债的账面价值出现重大调整风险的重要会计估计和关键假设列示如下：

①预计负债

本公司根据外部专家意见，对未决仲裁等事项的结果及损失进行估计并判断对财务报表的影响。若该等事项系过去的交易或者事项形成的潜在义务，其存在须通过未来不确定事项的发生或不发生予以证实；或该等事项系过去的交易或者事项形成的现时义务，履行该义务不是很可能导致经济利益流出企业或该义务的金额不能可靠计量的情况下，本公司对该等义务不作确认，仅在财务报表附注中披露（不包括极小可能导致经济利益流出企业的或有负债）。对或有事项是否形成预计负债或仅构成或有负债在很大程度上依赖于管理层的判断，在进行判断过程中本公司需评估该等或有事项相关的风险及不确定性等因素。

②商誉减值

本公司至少每年评估商誉是否发生减值。这要求对分配了商誉的资产组或者资产组组合的未来现金流量的现值进行预计。对未来现金流量的现值进行预计时，本公司需要预计未来资产组或者资产组组合产生的现金流量，同时选择恰当的折现率确定未来现金流量的现值。

③金融资产之外的非流动资产减值（不含商誉减值）

公司于资产负债表日对除金融资产之外的非流动资产判断是否存在可能发生减值的迹象。除金融资产之外的非流动资产，当存在迹象表明其账面金额不可收回时，进行减值测试。当资产或资产组的账面价值高于可收回金额，即公允价值减去处置费用后的净额和预计未来现金流量的现值中的较高者，表明发生了减值。公允价值减去处置费用后的净额，参考公平交易中类似资产的销售协议价格或可观察到的市场价格，减去可直接归属于该资产处置的增量成本确定。预计未来现金流量现值时，管理层必须估计该项资产或资产组的预计未来现金流量，并选择恰当的折现率确定未来现金流量的现值。

④金融资产的分类

本公司在确定金融资产的分类时涉及的重大判断包括业务模式及合同现金流量特征的分析等。

本公司在金融资产组合的层次上确定管理金融资产的商业模式，考虑的因素包括评价和向关键管理人员报告金融资产业绩的方式、影响金融资产业绩的风险及其管理方式、以及相关业务管理人员获得报酬的方式等。

本公司在评估金融资产的合同现金流量是否与基本借贷安排相一致时，存在以下主要判断：本金是否可能因提前还款等原因导致在存续期内的时间分布或者金额发生变动；利息是否仅包括货币时间价值、信用风险、其他基本借贷风险以及与成本和利润的对价。例如，提前偿付的金额是否仅反映了尚未支付的本金及以未偿付本金为基础的利息，以及因提前终止合同而支付的合理补偿。

⑤应收账款预期信用损失的计量

本公司通过应收账款违约风险敞口和预期信用损失率计算应收账款预期信用损失，并基于违约概率和违约损失率确定预期信用损失率。在确定预期信用损失率时，本公司使用内部历史信用损失经验等数据，并结合当前状况和前瞻性信息对历史数据进行调整。在考虑前瞻性信息时，本公司使用的指标包括经济下滑的风险、外部市场环境、技术环境和客户情况的变化等。本公司定期监控并复核与预期信用损失计算相关的假设。

⑥未上市权益投资的公允价值确定

未上市的权益投资的公允价值是根据具有类似条款和风险特征的项目当前折现率折现的预计未来现金流量。这种估价要求本公司估计预期未来现金流量和折现率，因此具有不确定性。在有限情况下，如果用以确定公允价值的信息不足，

或者公允价值的可能估计金额分布范围很广，而成本代表了该范围内对公允价值的最佳估计的，该成本可代表其在该分布范围内对公允价值的恰当估计。

⑦ 存货跌价准备

本公司的存货按照成本与可变现净值孰低计量。存货的可变现净值是指存货的估计售价减去至完工时估计将要发生的成本、估计的销售费用以及相关税费后的金额。存货减值至可变现净值是基于评估存货的可售性及其可变现净值。鉴定存货减值要求管理层在取得确凿证据，并且考虑持有存货的目的、资产负债表日后事项的影响等因素的基础上作出判断和估计。实际的结果与原先估计的差异将在估计被改变的期间影响存货的账面价值及存货跌价准备的计提或转回。

⑧ 递延所得税资产

在很有可能有足够的应纳税利润来抵扣亏损的限度内，应就所有未利用的税务亏损确认递延所得税资产。这需要管理层运用大量的判断来估计未来应纳税利润发生的时间和金额，结合纳税筹划策略，以决定应确认的递延所得税资产的金额。

43、重要会计政策和会计估计变更

(1) 重要会计政策变更

适用 不适用

(2) 重要会计估计变更

适用 不适用

(3) 2025 年起首次执行新会计准则调整首次执行当年年初财务报表相关项目情况

适用 不适用

44、其他

六、税项

1、主要税种及税率

税种	计税依据	税率
增值税	应税收入	6.00%、13.00%
城市维护建设税	应纳流转税额	5.00%、7.00%
企业所得税	应纳税所得额	详见下表：本公司子公司存在不同企业所得税税率的情况
教育税附加	应纳流转税额	3.00%
地方教育税附加	应纳流转税额	2.00%

存在不同企业所得税税率纳税主体的，披露情况说明

纳税主体名称	所得税税率
本公司、江西科伦医疗器械制造有限公司、中红普林（北京）医疗用品高新技术研究院有限公司、中红医疗用品（海南）有限公司、桂林恒保健康防护有限公司、深圳迈德瑞纳生物科技有限公司	15.00%
United Medical Inc.	设立在美国加利福尼亚州的公司，27.98%的加利福尼亚州所得税及美国联邦政府的累计所得税

中红国际（香港）商贸有限公司、桂林恒保防护国际有限公司	设立在香港的公司，实现的累计利润额低于或等于 200 万港元时，其相应的利得税率为 8.25%；当累计利润超过 200 万港元后，剩余部分收益按常规的利得税率 16.50%
Continental Medical BV	设立在荷兰的公司，应纳税所得额 20 万欧元以内部分所得税税率适用 19.00%，超过 20 万欧元以上部分所得税税率适用 25.80%
ZHPL GLOBAL PTE. LTD	设立在新加坡共和国的公司，适用的企业所得税税率为 17.00%
PT EXCEL LIFE CARE	设立在东南亚的公司，适用的企业所得税税率为 22.00%
THAI HEALTH GUARD CO., LTD.	设立在东南亚的公司，适用的企业所得税率为 20.00%
Zoupure Medic Co., Ltd.	设立在东南亚的公司，适用的企业所得税率为 20.00%
北京中红普林生殖医学科技有限公司、桂林恒保优品建设开发有限公司	20%
其他子公司	25.00%

2、税收优惠

（1）高新技术企业税收优惠

①本公司于 2024 年 11 月 11 日取得河北省科学技术厅、河北省财政厅、国家税务总局河北省税务局联合颁发的高新技术企业证书（证书编号：GR202413001419），有效期三年。

②本公司之子公司江西科伦医疗器械制造有限公司（以下简称“科伦医械”）于 2025 年 10 月 29 日取得江西省科学技术厅、江西省财政厅、国家税务总局江西省税务局联合颁发的高新技术企业证书（证书编号：GR202536000208），有效期三年。

③本公司之子公司中红普林（北京）医疗用品高新技术研究院有限公司（以下简称“北京研究院”）于 2024 年 10 月 29 日取得北京市科学技术委员会、北京市财政局、国家税务总局北京市税务局联合颁发的高新技术企业证书（证书编号：GR202411001363），有效期三年。

④本公司之子公司桂林恒保健康防护有限公司（以下简称“恒保健康”）于 2025 年 12 月 2 日取得广西壮族自治区科学技术厅、广西壮族自治区财政厅、国家税务总局广西壮族自治区税务局联合颁发的高新技术企业证书（证书编号：GR202545000120），有效期三年。

⑤本公司之子公司深圳迈德瑞纳生物科技有限公司（以下简称“迈德瑞纳”）于 2024 年 12 月 26 日取得深圳市科技创新委员会、深圳市财政局、国家税务总局深圳市税务局联合颁发的高新技术企业证书（证书编号：GR202444200273），有效期三年。

综上所述，根据《中华人民共和国企业所得税》第二十八条的有关规定，2025 年度本公司、科伦医械、北京研究院、恒保健康及迈德瑞纳适用的企业所得税税率为 15%。

（2）海南自由贸易港企业所得税优惠

根据财政部、国家税务总局颁布的《关于海南自由贸易港企业所得税优惠政策的通知》（财税[2020]31 号），2021 年 1 月 1 日至 2024 年 12 月 31 日对注册在海南自由贸易港并实质性运营的鼓励类产业企业，减按 15% 的税率征收企业所得税。根据财政部、税务总局于 2025 年 1 月 24 日发布的《关于延续实施海南自由贸易港企业所得税优惠政策的通知》（财税[2025]3 号），税收优惠政策执行期限延长至 2027 年 12 月 31 日。

本公司之子公司中红医疗用品（海南）有限公司享受该优惠政策，2025 年度适用的企业所得税税率为 15%。

（3）先进制造企业增值税优惠

根据财政部、税务总局颁布的《关于先进制造业企业增值税加计抵减政策的公告》（财税[2023]43 号），自 2023 年 1 月 1 日至 2027 年 12 月 31 日，允许先进制造业企业按照当期可抵扣进项税额加计 5% 抵减应纳税额。

本公司之子公司科伦医械和恒保健康 2025 年度适用该增值税优惠政策。

(4) 小微企业所得税优惠

根据财政部、税务总局于 2022 年 3 月 14 日发布的《关于进一步实施小微企业所得税优惠政策的公告》（财税[2022]13 号），2022 年 1 月 1 日至 2024 年 12 月 31 日，对小型微利企业年应纳税所得额超过 100 万元但不超过 300 万元的部分，减按 25% 计入应纳税所得额，按 20% 的税率缴纳企业所得税；根据财政部、税务总局于 2023 年 3 月 26 日发布的《关于小微企业和个体工商户所得税优惠政策的公告》（财税[2023]6 号），2023 年 1 月 1 日至 2024 年 12 月 31 日，对小型微利企业年应纳税所得额不超过 100 万元的部分，减按 25% 计入应纳税所得额，按 20% 的税率缴纳企业所得税；根据财政部、税务总局于 2023 年 8 月 2 日发布的《关于进一步支持小微企业和个体工商户发展有关税费政策的公告》（财税[2023]12 号）第三条的规定，对小型微利企业减按 25% 计算应纳税所得额，按 20% 的税率缴纳企业所得税政策，延续执行至 2027 年 12 月 31 日。

本公司之子公司北京中红普林生殖医学科技有限公司、桂林恒保优品建设开发有限公司享受该税收优惠。

3、其他

七、合并财务报表项目注释

1、货币资金

单位：元

项目	期末余额	期初余额
库存现金	207.96	
银行存款	1,002,770,345.73	576,075,496.41
其他货币资金	24,364,048.36	20,514,351.87
存放财务公司款项	180,202,017.91	995,804.23
合计	1,207,336,619.96	597,585,652.51
其中：存放在境外的款项总额	82,872,369.70	151,764,588.38

其他说明：

① 期末货币资金中因质押或冻结等对使用有限制、有潜在回收风险的款项见第八节、七、31、所有权或使用权受到限制的资产，以及期末外币货币资金情况见第八节、七、81、外币货币性项目；

② 存放财务公司款项系本公司及下属子公司存入关联方厦门国贸控股集团财务有限公司的活期存款；

③ 期末货币资金相比上期末增加 102.04%，主要系期末银行借款规模增加所致。

2、交易性金融资产

单位：元

项目	期末余额	期初余额
以公允价值计量且其变动计入当期损益的金融资产	1,881,323,163.04	1,727,471,564.54
其中：		
银行理财及结构性存款	156,733,264.57	627,842,293.50
券商理财	1,533,810,110.07	847,180,989.10
外汇衍生产品	8,845,297.28	
信托理财	181,934,491.12	252,448,281.94
其中：		
合计	1,881,323,163.04	1,727,471,564.54

其他说明：

3、衍生金融资产

单位：元

项目	期末余额	期初余额
合计	0.00	0.00

其他说明：

4、应收票据

(1) 应收票据分类列示

单位：元

项目	期末余额	期初余额
银行承兑票据	1,377,110.68	2,789,352.84
合计	1,377,110.68	2,789,352.84

(2) 按坏账计提方法分类披露

单位：元

类别	期末余额					期初余额				
	账面余额		坏账准备		账面价值	账面余额		坏账准备		账面价值
	金额	比例	金额	计提比例		金额	比例	金额	计提比例	
其中：										
按组合计提坏账准备的应收票据	1,377,110.68	100.00%			1,377,110.68	2,789,352.84	100.00%			2,789,352.84
其中：										
1. 组合1 信用等级较低的银行承兑汇票	1,377,110.68	100.00%			1,377,110.68	2,789,352.84	100.00%			2,789,352.84
2. 组合2 商业承兑汇票										
合计	1,377,110.68	100.00%			1,377,110.68	2,789,352.84	100.00%			2,789,352.84

按组合计提坏账准备：信用等级较低的银行承兑汇票

单位：元

名称	期末余额
----	------

	账面余额	坏账准备	计提比例
组合 1 信用等级较低的银行承兑汇票	1,377,110.68	0.00	0.00%
合计	1,377,110.68	0.00	

确定该组合依据的说明：

①于 2025 年 12 月 31 日，本公司不存在按单项计提坏账准备的应收票据

②于 2025 年 12 月 31 日，按组合 1 信用等级较低的银行承兑汇票计提坏账准备

于 2025 年 12 月 31 日，本公司按照整个存续期预期信用损失计量应收票据坏账准备。本公司认为所持有的银行承兑汇票不存在重大的信用风险，不会因银行违约而产生重大损失。

本期坏账准备计提金额的依据：

按组合计提坏账准备的确认标准及说明见第八节、五、11、金融工具。

如是按照预期信用损失一般模型计提应收票据坏账准备：

适用 不适用

(3) 本期计提、收回或转回的坏账准备情况

本期计提坏账准备情况：

单位：元

类别	期初余额	本期变动金额				期末余额
		计提	收回或转回	核销	其他	

其中本期坏账准备收回或转回金额重要的：

适用 不适用

(4) 期末公司已质押的应收票据

单位：元

项目	期末已质押金额

(5) 期末公司已背书或贴现且在资产负债表日尚未到期的应收票据

单位：元

项目	期末终止确认金额	期末未终止确认金额
银行承兑票据		505,764.68
合计		505,764.68

(6) 本期实际核销的应收票据情况

单位：元

项目	核销金额

其中重要的应收票据核销情况：

单位：元

单位名称	应收票据性质	核销金额	核销原因	履行的核销程序	款项是否由关联

					交易产生
--	--	--	--	--	------

应收票据核销说明:

5、应收账款

(1) 按账龄披露

单位：元

账龄	期末账面余额	期初账面余额
1 年以内（含 1 年）	411,482,052.63	432,546,042.67
其中：0-3 个月	287,279,949.37	341,698,628.69
4-12 个月	124,202,103.26	90,847,413.98
1 至 2 年	8,241,678.73	3,831,937.02
2 至 3 年	1,366,099.65	2,489,918.91
3 年以上	3,211,734.38	1,130,952.47
合计	424,301,565.39	439,998,851.07

(2) 按坏账计提方法分类披露

单位：元

类别	期末余额					期初余额				
	账面余额		坏账准备		账面价值	账面余额		坏账准备		账面价值
	金额	比例	金额	计提比例		金额	比例	金额	计提比例	
按单项计提坏账准备的应收账款	15,752,369.28	3.71%	10,891,586.13	69.14%	4,860,783.15	13,464,069.13	3.06%	4,078,486.74	30.29%	9,385,582.39
其中：										
按组合计提坏账准备的应收账款	408,549,196.11	96.29%	11,818,249.68	2.89%	396,730,946.43	426,534,781.94	96.94%	8,442,901.87	1.98%	418,091,880.07
其中：										
1. 组合 1 合并范围内关联方应收款项										
2. 组合 2 应收境外客户	373,784,594.37	88.09%	11,134,176.08	2.98%	362,650,418.29	390,289,117.61	88.70%	7,750,436.98	1.99%	382,538,680.63
3. 组合 3 应收境内客户	34,764,601.74	8.19%	684,073.60	1.97%	34,080,528.14	36,245,664.33	8.24%	692,464.89	1.91%	35,553,199.44

合计	424,301,565.39	100.00%	22,709,835.81	0.05%	401,591,729.58	439,998,851.07	100.00%	12,521,388.61	2.85%	427,477,462.46
----	----------------	---------	---------------	-------	----------------	----------------	---------	---------------	-------	----------------

按单项计提坏账准备:

单位: 元

名称	期初余额		期末余额			
	账面余额	坏账准备	账面余额	坏账准备	计提比例	计提理由
按单项计提坏账准备	13,464,069.13	4,078,486.74	15,752,369.28	10,891,586.13	69.14%	
合计	13,464,069.13	4,078,486.74	15,752,369.28	10,891,586.13		

按组合计提坏账准备: 应收境外客户

单位: 元

名称	期末余额		
	账面余额	坏账准备	计提比例
1 年以内	364,661,226.77	8,028,453.13	2.20%
其中: 0-3 月	255,115,174.32	2,551,150.51	1.00%
4-12 月	109,546,052.45	5,477,302.62	5.00%
1 年以内小计	364,661,226.77	8,028,453.13	2.20%
1-2 年	8,021,870.19	2,406,561.07	30.00%
2-3 年	804,671.08	402,335.55	50.00%
3 年以上	296,826.33	296,826.33	100.00%
合计	373,784,594.37	11,134,176.08	

确定该组合依据的说明:

按组合计提坏账准备的确认标准及说明见第八节、五、11、金融工具。

按组合计提坏账准备: 应收境内客户

单位: 元

名称	期末余额		
	账面余额	坏账准备	计提比例
1 年以内	34,344,562.13	448,846.43	1.31%
其中: 0-3 月	31,709,529.75	317,094.81	1.00%
4-12 月	2,635,032.38	131,751.62	5.00%
1 年以内小计	34,344,562.13	448,846.43	1.31%
1-2 年	130,210.73	26,042.15	20.00%
2-3 年	268,812.88	188,169.02	70.00%
3 年以上	21,016.00	21,016.00	100.00%
合计	34,764,601.74	684,073.60	

确定该组合依据的说明:

按组合计提坏账准备的确认标准及说明见第八节、五、11、金融工具。

如是按照预期信用损失一般模型计提应收账款坏账准备:

适用 不适用

(3) 本期计提、收回或转回的坏账准备情况

本期计提坏账准备情况:

单位: 元

类别	期初余额	本期变动金额	期末余额
----	------	--------	------

		计提	收回或转回	核销	其他	
按单项计提坏账准备	4,078,486.74	7,417,476.55		604,377.16		10,891,586.13
按组合计提坏账准备	8,442,901.87	5,833,673.36	-36,990.00	2,404,667.10	-90,648.45	11,818,249.68
合计	12,521,388.61	13,251,149.91	-36,990.00	3,009,044.26	-90,648.45	22,709,835.81

其中本期坏账准备收回或转回金额重要的：

单位：元

单位名称	收回或转回金额	转回原因	收回方式	确定原坏账准备计提比例的依据及其合理性

(4) 本期实际核销的应收账款情况

单位：元

项目	核销金额
实际核销的应收账款	1,012,676.76

其中重要的应收账款核销情况：

单位：元

单位名称	应收账款性质	核销金额	核销原因	履行的核销程序	款项是否由关联交易产生

应收账款核销说明：

(5) 按欠款方归集的期末余额前五名的应收账款和合同资产情况

单位：元

单位名称	应收账款期末余额	合同资产期末余额	应收账款和合同资产期末余额	占应收账款和合同资产期末余额合计数的比例	应收账款坏账准备和合同资产减值准备期末余额
客户一	52,185,876.31		52,185,876.31	12.30%	1,260,026.60
客户二	29,432,734.49		29,432,734.49	6.94%	2,010,380.87
客户三	15,558,849.34		15,558,849.34	3.67%	202,368.66
客户四	14,625,904.73		14,625,904.73	3.45%	677,305.68
客户五	13,892,908.19		13,892,908.19	3.27%	524,697.67
合计	125,696,273.06		125,696,273.06	29.63%	4,674,779.48

6、合同资产

(1) 合同资产情况

单位：元

项目	期末余额			期初余额		
	账面余额	坏账准备	账面价值	账面余额	坏账准备	账面价值
			0.00			

合计	0.00		0.00			0.00
----	------	--	------	--	--	------

(2) 报告期内账面价值发生的重大变动金额和原因

单位：元

项目	变动金额	变动原因
----	------	------

(3) 按坏账计提方法分类披露

单位：元

类别	期末余额					期初余额				
	账面余额		坏账准备		账面价 值	账面余额		坏账准备		账面价 值
	金额	比例	金额	计提比 例		金额	比例	金额	计提比 例	
其中：										
其中：										

按预期信用损失一般模型计提坏账准备

适用 不适用

(4) 本期计提、收回或转回的坏账准备情况

单位：元

项目	本期计提	本期收回或转回	本期转销/核销	原因
----	------	---------	---------	----

其中本期坏账准备收回或转回金额重要的：

单位：元

单位名称	收回或转回金额	转回原因	收回方式	确定原坏账准备计提比例的依据及其合理性
------	---------	------	------	---------------------

其他说明：

(5) 本期实际核销的合同资产情况

单位：元

项目	核销金额
----	------

其中重要的合同资产核销情况

单位：元

单位名称	款项性质	核销金额	核销原因	履行的核销程序	款项是否由关联交易产生
------	------	------	------	---------	-------------

合同资产核销说明：

其他说明：

7、应收款项融资

(1) 应收款项融资分类列示

单位：元

项目	期末余额	期初余额
应收票据	4,421,166.04	1,024,680.31
合计	4,421,166.04	1,024,680.31

(2) 按坏账计提方法分类披露

单位：元

类别	期末余额					期初余额				
	账面余额		坏账准备		账面价值	账面余额		坏账准备		账面价值
	金额	比例	金额	计提比例		金额	比例	金额	计提比例	
其中：										
其中：										

按预期信用损失一般模型计提坏账准备

单位：元

坏账准备	第一阶段	第二阶段	第三阶段	合计
	未来 12 个月预期信用损失	整个存续期预期信用损失（未发生信用减值）	整个存续期预期信用损失（已发生信用减值）	
2025 年 1 月 1 日余额 在本期				

各阶段划分依据和坏账准备计提比例

对本期发生损失准备变动的应收款项融资账面余额显著变动的情况说明：

(3) 本期计提、收回或转回的坏账准备的情况

单位：元

类别	期初余额	本期变动金额				期末余额
		计提	收回或转回	转销或核销	其他变动	

其中本期坏账准备收回或转回金额重要的：

单位：元

单位名称	收回或转回金额	转回原因	收回方式	确定原坏账准备计提比例的依据及其合理性

其他说明：

(4) 期末公司已质押的应收款项融资

单位：元

项目	期末已质押金额

(5) 期末公司已背书或贴现且在资产负债表日尚未到期的应收款项融资

单位：元

项目	期末终止确认金额	期末未终止确认金额
银行承兑汇票	12,574,742.32	
合计	12,574,742.32	

(6) 本期实际核销的应收款项融资情况

单位：元

项目	核销金额

其中重要的应收款项融资核销情况

单位：元

单位名称	款项性质	核销金额	核销原因	履行的核销程序	款项是否由关联交易产生

核销说明：

(7) 应收款项融资本期增减变动及公允价值变动情况

(8) 其他说明

8、其他应收款

单位：元

项目	期末余额	期初余额
其他应收款	36,850,559.24	31,820,374.60
合计	36,850,559.24	31,820,374.60

(1) 应收利息

1) 应收利息分类

单位：元

项目	期末余额	期初余额

2) 重要逾期利息

单位：元

借款单位	期末余额	逾期时间	逾期原因	是否发生减值及其判断依据

其他说明：

3) 按坏账计提方法分类披露

适用 不适用

4) 本期计提、收回或转回的坏账准备的情况

单位：元

类别	期初余额	本期变动金额				期末余额
		计提	收回或转回	转销或核销	其他变动	

其中本期坏账准备收回或转回金额重要的：

单位：元

单位名称	收回或转回金额	转回原因	收回方式	确定原坏账准备计提比例的依据及其合理性
------	---------	------	------	---------------------

其他说明：

5) 本期实际核销的应收利息情况

单位：元

项目	核销金额
----	------

其中重要的应收利息核销情况

单位：元

单位名称	款项性质	核销金额	核销原因	履行的核销程序	款项是否由关联交易产生
------	------	------	------	---------	-------------

核销说明：

其他说明：

(2) 应收股利

1) 应收股利分类

单位：元

项目(或被投资单位)	期末余额	期初余额
------------	------	------

2) 重要的账龄超过 1 年的应收股利

单位：元

项目(或被投资单位)	期末余额	账龄	未收回的原因	是否发生减值及其判断依据
------------	------	----	--------	--------------

3) 按坏账计提方法分类披露

适用 不适用

4) 本期计提、收回或转回的坏账准备的情况

单位：元

类别	期初余额	本期变动金额				期末余额
		计提	收回或转回	转销或核销	其他变动	

其中本期坏账准备收回或转回金额重要的：

单位：元

单位名称	收回或转回金额	转回原因	收回方式	确定原坏账准备计提比例的依据及其合理性
------	---------	------	------	---------------------

其他说明：

5) 本期实际核销的应收股利情况

单位：元

项目	核销金额
----	------

其中重要的应收股利核销情况

单位：元

单位名称	款项性质	核销金额	核销原因	履行的核销程序	款项是否由关联交易产生
------	------	------	------	---------	-------------

核销说明：

其他说明：

(3) 其他应收款

1) 其他应收款按款项性质分类情况

单位：元

款项性质	期末账面余额	期初账面余额
应收合作终止退款	18,019,406.37	19,886,014.15
应收保证金及押金	18,507,080.77	11,582,699.56
应收代缴五险一金	2,921,562.35	2,024,919.52
应收出口退税	5,818,743.36	923,839.23
员工备用金	326,306.06	504,052.32
应收其他款项	449,454.58	8,460,422.25
合计	46,042,553.49	43,381,947.03

2) 按账龄披露

单位：元

账龄	期末账面余额	期初账面余额
1 年以内（含 1 年）	27,365,545.08	7,549,476.81
1 至 2 年	966,656.43	10,192,598.37
2 至 3 年	3,024,164.78	4,253,709.41
3 年以上	14,686,187.20	21,386,162.44
合计	46,042,553.49	43,381,947.03

3) 按坏账计提方法分类披露

适用 不适用

单位：元

类别	期末余额	期初余额
----	------	------

	账面余额		坏账准备		账面价值	账面余额		坏账准备		账面价值
	金额	比例	金额	计提比例		金额	比例	金额	计提比例	
按单项计提坏账准备	10,930,000.00	23.74%	6,500,000.00	59.47%	4,430,000.00	14,925,899.00	34.41%	8,425,899.00	56.45%	6,500,000.00
其中：										
按组合计提坏账准备	35,112,553.49	76.26%	2,691,994.25	7.67%	32,420,559.24	28,456,048.03	65.59%	3,135,673.43	11.02%	25,320,374.60
其中：										
1. 组合 1 低风险组合	27,573,692.54	59.89%			27,573,692.54	15,039,273.88	34.67%			15,039,273.88
2. 组合 2 账龄组合	7,538,860.95	16.37%	2,691,994.25	35.71%	4,846,866.70	13,416,774.15	30.93%	3,135,673.43	23.37%	10,281,100.72
合计	46,042,553.49	100.00%	9,191,994.25	19.96%	36,850,559.24	43,381,947.03	100.00%	11,561,572.43	26.65%	31,820,374.60

按单项计提坏账准备：

单位：元

名称	期初余额		期末余额			
	账面余额	坏账准备	账面余额	坏账准备	计提比例	计提理由
按单项计提坏账准备	14,925,899.00	8,425,899.00	10,930,000.00	6,500,000.00	59.47%	预计难以全部收回
合计	14,925,899.00	8,425,899.00	10,930,000.00	6,500,000.00		

按组合计提坏账准备：低风险组合

单位：元

名称	期末余额		
	账面余额	坏账准备	计提比例
低风险组合	27,573,692.54		0.00%
合计	27,573,692.54		

确定该组合依据的说明：

按组合计提坏账准备：账龄组合

单位：元

名称	期末余额		
	账面余额	坏账准备	计提比例
账龄组合	7,538,860.95	2,691,994.25	35.71%
合计	7,538,860.95	2,691,994.25	

确定该组合依据的说明：

按预期信用损失一般模型计提坏账准备：

单位：元

坏账准备	第一阶段	第二阶段	第三阶段	合计
	未来 12 个月预期信用损失	整个存续期预期信用损失(未发生信用减值)	整个存续期预期信用损失(已发生信用减值)	
2025 年 1 月 1 日余额	3,135,673.43		8,425,899.00	11,561,572.43

2025 年 1 月 1 日余额 在本期				
本期计提	-463,615.53			-463,615.53
本期核销			1,925,899.00	1,925,899.00
其他变动	19,936.35			19,936.35
2025 年 12 月 31 日余额	2,691,994.25		6,500,000.00	9,191,994.25

各阶段划分依据和坏账准备计提比例

损失准备本期变动金额重大的账面余额变动情况

适用 不适用

4) 本期计提、收回或转回的坏账准备情况

本期计提坏账准备情况：

单位：元

类别	期初余额	本期变动金额				期末余额
		计提	收回或转回	转销或核销	其他	
按单项计提坏账准备	8,425,899.00			1,925,899.00		6,500,000.00
按组合计提坏账准备	3,135,673.43	-463,615.53			19,936.35	2,691,994.25
合计	11,561,572.43	-463,615.53		1,925,899.00	19,936.35	9,191,994.25

其中本期坏账准备转回或收回金额重要的：

单位：元

单位名称	收回或转回金额	转回原因	收回方式	确定原坏账准备计提比例的依据及其合理性

5) 本期实际核销的其他应收款情况

单位：元

项目	核销金额

其中重要的其他应收款核销情况：

单位：元

单位名称	其他应收款性质	核销金额	核销原因	履行的核销程序	款项是否由关联交易产生

其他应收款核销说明：

6) 按欠款方归集的期末余额前五名的其他应收款情况

单位：元

单位名称	款项的性质	期末余额	账龄	占其他应收款期末余额合计数的比例	坏账准备期末余额
钦州市钦北区人	应收合作终止退	10,930,000.00	3 年以上	23.74%	6,500,000.00

民政府	款				
AMERICAN CONTRACTORS INDEMNITY CO.	应收保证金及押金	7,028,800.00	1 年以内	15.27%	
国能神华九江发电有限责任公司	应收保证金及押金	5,000,000.00	1 年以内	10.86%	
Caymex Industrial Solution Sdn. Bhd.	应收合作终止退款	4,755,721.05	1 年以内	10.33%	237,786.05
Zoupure Medic Co., Ltd. 公司国税局	应收出口退税	2,902,956.16	1 年以内	6.30%	
合计		30,617,477.21		66.50%	6,737,786.05

7) 因资金集中管理而列报于其他应收款

单位：元

其他说明：

9、预付款项

(1) 预付款项按账龄列示

单位：元

账龄	期末余额		期初余额	
	金额	比例	金额	比例
1 年以内	49,696,562.73	96.98%	47,038,381.61	97.76%
1 至 2 年	1,063,205.98	2.07%	944,688.84	1.96%
2 至 3 年	354,395.68	0.69%	135,561.20	0.28%
3 年以上	135,561.20	0.26%		
合计	51,249,725.59		48,118,631.65	

账龄超过 1 年且金额重要的预付款项未及时结算原因的说明：

截至 2025 年 12 月 31 日，本公司不存在账龄超过 1 年且金额重要的预付款项。

(2) 按预付对象归集的期末余额前五名的预付款情况

单位名称	2025 年 12 月 31 日余额	占预付款项期末余额合计数的比例 (%)
客户一	13,189,915.13	25.74
客户二	5,450,765.25	10.64
客户三	5,370,898.07	10.48
客户四	4,081,191.65	7.96
客户五	2,333,184.31	4.55

合计	30,425,954.41	59.37
----	---------------	-------

其他说明：

10、存货

公司是否需要遵守房地产行业的披露要求

否

(1) 存货分类

单位：元

项目	期末余额			期初余额		
	账面余额	存货跌价准备 或合同履约成 本减值准备	账面价值	账面余额	存货跌价准备 或合同履约成 本减值准备	账面价值
原材料	126,048,267.69	1,769,738.38	124,278,529.31	118,760,563.61	7,565,746.08	111,194,817.53
在产品	16,510,826.40	1,650,857.47	14,859,968.93	14,844,753.65	104,825.37	14,739,928.28
库存商品	360,901,127.62	16,983,219.86	343,917,907.76	341,229,159.31	16,071,022.92	325,158,136.39
周转材料	51,332,907.90	1,463,441.21	49,869,466.69	46,127,246.34	278,606.69	45,848,639.65
发出商品	93,248,632.99	2,584,055.69	90,664,577.30	80,507,945.22	1,061,914.09	79,446,031.13
合计	648,041,762.60	24,451,312.61	623,590,449.99	601,469,668.13	25,082,115.15	576,387,552.98

(2) 确认为存货的数据资源

单位：元

项目	外购的数据资源存货	自行加工的数据资源 存货	其他方式取得的数据 资源存货	合计

(3) 存货跌价准备和合同履约成本减值准备

单位：元

项目	期初余额	本期增加金额		本期减少金额		期末余额
		计提	其他	转回或转销	其他	
原材料	7,565,746.08	245,852.51	592,294.58	6,634,154.79		1,769,738.38
在产品	104,825.37	-35,596.89	1,645,528.44	63,899.45		1,650,857.47
库存商品	16,071,022.92	20,616,377.74	48,181.88	19,752,362.68		16,983,219.86
周转材料	278,606.69	1,189,078.04	82,928.36	87,171.88		1,463,441.21
发出商品	1,061,914.09	22,422,162.67		20,783,315.13	116,705.94	2,584,055.69
合计	25,082,115.15	44,437,874.07	2,368,933.26	47,320,903.93	116,705.94	24,451,312.61

公司将已计提存货跌价准备的部分存货本期耗用、售出或报废，相应转销存货跌价准备 47,320,903.93 元。

按组合计提存货跌价准备

单位：元

组合名称	期末			期初		
	期末余额	跌价准备	跌价准备计提比例	期初余额	跌价准备	跌价准备计提比例

按组合计提存货跌价准备的计提标准

(4) 存货期末余额含有借款费用资本化金额的说明

(5) 合同履约成本本期摊销金额的说明

11、持有待售资产

单位：元

项目	期末账面余额	减值准备	期末账面价值	公允价值	预计处置费用	预计处置时间
----	--------	------	--------	------	--------	--------

其他说明：

12、一年内到期的非流动资产

单位：元

项目	期末余额	期初余额
一年内到期的其他非流动金融资产		157,464,000.00
合计	0.00	157,464,000.00

(1) 一年内到期的债权投资

适用 不适用

(2) 一年内到期的其他债权投资

适用 不适用

13、其他流动资产

单位：元

项目	期末余额	期初余额
定期存款及应计利息	485,948,633.02	960,047,662.23
增值税借方余额重分类	32,635,537.84	35,834,462.31
预缴企业所得税及其他税费	2,229,698.34	3,913,888.85
合计	520,813,869.20	999,796,013.39

其他说明：

期末其他流动资产相比上期末减少 47.91%，主要系期末公司一年期以内的定期存款减少所致。

14、债权投资

(1) 债权投资的情况

单位：元

项目	期末余额			期初余额		
	账面余额	减值准备	账面价值	账面余额	减值准备	账面价值
集友银行 8%永续债	14,376,555.55		14,376,555.55	14,737,886.45		14,737,886.45
合计	14,376,555.55		14,376,555.55	14,737,886.45		14,737,886.45

债权投资减值准备本期变动情况

单位：元

项目	期初余额	本期增加	本期减少	期末余额

(2) 期末重要的债权投资

单位：元

债权项目	期末余额					期初余额				
	面值	票面利率	实际利率	到期日	逾期本金	面值	票面利率	实际利率	到期日	逾期本金
集友银行 8%永续债	14,024,874.96	8.00%	8.13%	永续,前 5 年不可赎回	0.00	14,024,874.96	8.00%	8.13%	永续,前 5 年不可赎回	0.00
合计	14,024,874.96				0.00	14,024,874.96				0.00

(3) 减值准备计提情况

单位：元

坏账准备	第一阶段	第二阶段	第三阶段	合计
	未来 12 个月预期信用损失	整个存续期预期信用损失(未发生信用减值)	整个存续期预期信用损失(已发生信用减值)	
2025 年 1 月 1 日余额在本期				

各阶段划分依据和坏账准备计提比例

(4) 本期实际核销的债权投资情况

单位：元

项目	核销金额

其中重要的债权投资核销情况

债权投资核销说明：

损失准备本期变动金额重大的账面余额变动情况

适用 不适用

其他说明：

15、其他债权投资

(1) 其他债权投资的情况

单位：元

项目	期初余额	应计利息	利息调整	本期公允价值变动	期末余额	成本	累计公允价值变动	累计在其他综合收益中确认的减值准备	备注
合计	0.00				0.00				

其他债权投资减值准备本期变动情况

单位：元

项目	期初余额	本期增加	本期减少	期末余额
----	------	------	------	------

(2) 期末重要的其他债权投资

单位：元

其他债权项目	期末余额					期初余额				
	面值	票面利率	实际利率	到期日	逾期本金	面值	票面利率	实际利率	到期日	逾期本金

(3) 减值准备计提情况

单位：元

坏账准备	第一阶段	第二阶段	第三阶段	合计
	未来 12 个月预期信用损失	整个存续期预期信用损失(未发生信用减值)	整个存续期预期信用损失(已发生信用减值)	
2025 年 1 月 1 日余额 在本期				

各阶段划分依据和坏账准备计提比例

(4) 本期实际核销的其他债权投资情况

单位：元

项目	核销金额
----	------

其中重要的其他债权投资核销情况

损失准备本期变动金额重大的账面余额变动情况

适用 不适用

其他说明：

16、其他权益工具投资

单位：元

项目名称	期末余额	期初余额	本期计入其他综合收益的利得	本期计入其他综合收益的损失	本期末累计计入其他综合收益的利得	本期末累计计入其他综合收益的损失	本期确认的股利收入	指定为以公允价值计量且其变动计入其他综合收益的原因
共青城祺信股权投资合伙企业（有限合伙）	29,309,879.68	35,730,780.35		179,788.85	1,842,462.95	1,291,471.45		无重大影响且非交易性长期持有
北京君联惠康股权投资合伙企业（有限合伙）	55,374,923.37	58,285,911.60		742,775.78	13,696,388.13	3,204,881.33	910,929.91	无重大影响且非交易性长期持有
合计	84,684,803.05	94,016,691.95		922,564.63	15,538,851.08	4,496,352.78	910,929.91	

本期存在终止确认

单位：元

项目名称	转入留存收益的累计利得	转入留存收益的累计损失	终止确认的原因
------	-------------	-------------	---------

分项披露本期非交易性权益工具投资

单位：元

项目名称	确认的股利收入	累计利得	累计损失	其他综合收益转入留存收益的金额	指定为以公允价值计量且其变动计入其他综合收益的原因	其他综合收益转入留存收益的原因
------	---------	------	------	-----------------	---------------------------	-----------------

其他说明：

17、长期应收款

(1) 长期应收款情况

单位：元

项目	期末余额			期初余额			折现率区间
	账面余额	坏账准备	账面价值	账面余额	坏账准备	账面价值	
合计			0.00			0.00	

(2) 按坏账计提方法分类披露

单位：元

类别	期末余额			期初余额		
	账面余额	坏账准备	账面价	账面余额	坏账准备	账面价

	金额	比例	金额	计提比例	值	金额	比例	金额	计提比例	值
其中:										
其中:										

按预期信用损失一般模型计提坏账准备

单位: 元

坏账准备	第一阶段	第二阶段	第三阶段	合计
	未来 12 个月预期信用损失	整个存续期预期信用损失(未发生信用减值)	整个存续期预期信用损失(已发生信用减值)	
2025 年 1 月 1 日余额 在本期				

各阶段划分依据和坏账准备计提比例

(3) 本期计提、收回或转回的坏账准备的情况

单位: 元

类别	期初余额	本期变动金额				期末余额
		计提	收回或转回	转销或核销	其他	
其中本期坏账准备转回或收回金额重要的:						

单位: 元

单位名称	收回或转回金额	转回原因	收回方式	确定原坏账准备计提比例的依据及其合理性
其他说明:				

其他说明:

(4) 本期实际核销的长期应收款情况

单位: 元

项目	核销金额
其中重要的长期应收款核销情况:	

其中重要的长期应收款核销情况:

单位: 元

单位名称	款项性质	核销金额	核销原因	履行的核销程序	款项是否由关联交易产生
长期应收款核销说明:					

长期应收款核销说明:

18、长期股权投资

单位: 元

被投资单位	期初余额(账面价值)	减值准备期初余额	本期增减变动								期末余额(账面价值)	减值准备期末余额
			追加投资	减少投资	权益法下确认的投资损益	其他综合收益调整	其他权益变动	宣告发放现金股利或利	计提减值准备	其他		

					益			润				
一、合营企业												
二、联营企业												
为麦 智能 科技 (北 京) 有 限 公 司	27,00 0,000 .00				981,8 74.50						27,98 1,874 .50	
桂 林 华 大 生 物 科 技 有 限 公 司	5,976 ,617. 91				556,3 77.71						6,532 ,995. 62	
小 计	32,97 6,617 .91				1,538 ,252. 21						34,51 4,870 .12	
合 计	32,97 6,617 .91				1,538 ,252. 21						34,51 4,870 .12	

可收回金额按公允价值减去处置费用后的净额确定

适用 不适用

可收回金额按预计未来现金流量的现值确定

适用 不适用

前述信息与以前年度减值测试采用的信息或外部信息明显不一致的差异原因

公司以前年度减值测试采用信息与当年实际情况明显不一致的差异原因

其他说明：

19、其他非流动金融资产

单位：元

项目	期末余额	期初余额
非上市公司权益投资	142,052,334.46	139,167,709.00
合计	142,052,334.46	139,167,709.00

其他说明：

20、投资性房地产

(1) 采用成本计量模式的投资性房地产

适用 不适用

(2) 采用公允价值计量模式的投资性房地产

适用 不适用

(3) 转换为投资性房地产并采用公允价值计量

单位：元

项目	转换前核算科目	金额	转换理由	审批程序	对损益的影响	对其他综合收益的影响

(4) 未办妥产权证书的投资性房地产情况

单位：元

项目	账面价值	未办妥产权证书原因

其他说明：

21、固定资产

单位：元

项目	期末余额	期初余额
固定资产	1,808,141,496.66	1,807,019,990.22
固定资产清理	545,560.62	860,716.86
合计	1,808,687,057.28	1,807,880,707.08

(1) 固定资产情况

单位：元

项目	房屋及建筑物	机器设备	运输工具	其他设备	土地所有权	合计
一、账面原值：						
1. 期初余额	1,058,602,478.62	1,596,884,252.87	6,312,081.96	25,869,322.58		2,687,668,136.03
2. 本期增加金额	67,500,677.11	216,233,216.59	694,330.61	6,689,827.13	18,918,060.72	310,036,112.16
(1) 购置	3,297,708.76	4,925,220.56	457,438.60	1,666,108.70		10,346,476.62
(2) 在建工程转入	5,667,697.62	158,275,170.46		2,539,133.06		166,482,001.14
(3) 企业合并增加	57,817,127.24	52,382,189.16	233,987.17	2,454,201.60	18,685,963.36	131,573,468.53
(4) 外币报表折算差	718,143.49	650,636.41	2,904.84	30,383.77	232,097.36	1,634,165.87
3. 本期减少金额	184,200.00	208,840,298.68	470,104.88	496,978.17		209,991,581.73
(1) 处置或报废	184,200.00	9,107,460.43	470,104.88	496,978.17		10,258,743.48
(2) 转入在建工程		199,732,838.25				199,732,838.25
4. 期末余额	1,125,918,955.73	1,604,277,170.78	6,536,307.69	32,062,171.54	18,918,060.72	2,787,712,666.46

二、累计折旧						
1. 期初余额	199,804,282.30	582,444,097.76	3,709,737.13	11,771,282.26		797,729,399.45
2. 本期增加金额	55,805,087.36	143,382,828.16	1,343,192.40	3,442,534.41		203,973,642.33
(1) 计提	55,796,811.43	143,365,851.78	1,342,935.56	3,439,925.29		203,945,524.06
(2) 外币报表折算差	8,275.93	16,976.38	256.84	2,609.12		28,118.27
3. 本期减少金额	143,964.11	107,296,444.39	363,642.52	377,729.16		108,181,780.18
(1) 处置或报废	143,964.11	3,370,213.59	363,642.52	377,729.16		4,255,549.38
(2) 转入在建工程		103,926,230.80				103,926,230.80
4. 期末余额	255,465,405.55	618,530,481.53	4,689,287.01	14,836,087.51		893,521,261.60
三、减值准备						
1. 期初余额	218,342.16	82,358,375.20	27,341.98	314,687.02		82,918,746.36
2. 本期增加金额		3,911,900.29				3,911,900.29
(1) 计提		3,911,900.29				3,911,900.29
3. 本期减少金额		763,178.76		17,559.69		780,738.45
(1) 处置或报废		763,178.76		17,559.69		780,738.45
4. 期末余额	218,342.16	85,507,096.73	27,341.98	297,127.33		86,049,908.20
四、账面价值						
1. 期末账面价值	870,235,208.02	900,239,592.52	1,819,678.70	16,928,956.70	18,918,060.72	1,808,141,496.66
2. 期初账面价值	858,579,854.16	932,081,779.91	2,575,002.85	13,783,353.30		1,807,019,990.22

(2) 暂时闲置的固定资产情况

单位：元

项目	账面原值	累计折旧	减值准备	账面价值	备注
房屋及建筑物	209,502,113.73	73,936,129.27	218,342.16	135,347,642.30	
机器设备	334,345,061.68	172,565,154.95	80,009,125.60	81,770,781.13	
运输设备	1,687,552.37	1,435,451.93	30,187.58	221,912.86	
其他设备	3,199,843.14	2,671,602.14	245,331.14	282,909.86	
合计	548,734,570.92	250,608,338.29	80,502,986.48	217,623,246.15	

(3) 通过经营租赁租出的固定资产

单位：元

项目	期末账面价值
----	--------

(4) 未办妥产权证书的固定资产情况

单位：元

项目	账面价值	未办妥产权证书的原因
江西中红房屋及建筑物	41,548,469.58	产权证办理之中

其他说明：

期末暂时闲置的固定资产主要系本公司及下属子公司部分产线及车间处于停产状态。

(5) 固定资产的减值测试情况

适用 不适用

可收回金额按公允价值减去处置费用后的净额确定

适用 不适用

单位：元

项目	账面价值	可收回金额	减值金额	公允价值和处置费用的确定方式	关键参数	关键参数的确定依据
中红医疗唐山一公司防护手套机器设备及其他	16,424,139.87	15,169,900.00	3,911,900.29	公允价值采用市场途径询价并结合行业和设备状况综合打分计算、处置费用为与处置资产有关的费用	市场价、变现折扣、处置费用	①市场价：a. 对于存在资产活跃交易市场的设备，市场成交价或买方报价；b. 对于不存在资产活跃交易市场的设备，通过市场询价或指数修正获取卖方报价或建造成本进行修正；②变现折扣：与设备的通用性、再利用性、买方心理、行业市场状况、行业技术更新速度等方面相关；③处置费用：根据中介机构收费情况及税收标准确定。
中红医疗唐山二三五公司防护手套机器设备及其他	9,975,893.57	17,294,050.80		公允价值采用市场途径询价并结合行业和设备状况综合打分计算、处置费用为与处置资产有关的费用	市场价、变现折扣、处置费用	①市场价：a. 对于存在资产活跃交易市场的设备，市场成交价或买方报价；b. 对于不存在资产活跃交易市场的设备，通过市场询价或指数修正获取卖方报价或建造成本进行修正；②变现折扣：与设备的通用性、再利用性、买方心理、行业市场状况、行业技术更新速度等方面相关；③处置费用：根据中介机构收费情况及税收标准确定。
江西中红PVC及PE手套机器设备及其他	59,679,010.45	63,134,646.19		公允价值采用市场途径询价并结合行业和设备状况综合打分计算、处置费用为与处置资产有关的费用	市场价、变现折扣、处置费用	①市场价：a. 对于存在资产活跃交易市场的设备，市场成交价或买方报价；b. 对于不存在资产活跃交易市场的设备，通过市场询价或指数修正获取卖方报价或建造成本进行修正；②变现折扣：与设备的通用

						性、再利用性、买方心理、行业市场状况、行业技术更新速度等方面相关；③处置费用：根据中介机构收费情况及税收标准确定。
合计	86,079,043.89	95,598,596.99	3,911,900.29			

可收回金额按预计未来现金流量的现值确定

适用 不适用

单位：元

项目	账面价值	可收回金额	减值金额	预测期的年限	预测期的关键参数	稳定期的关键参数	稳定期的关键参数的确定依据
恒保健康乳胶制品机器设备及其他	164,628,638.10	223,254,107.36		5年	收入复合增长率为8.92%、毛利率为15.51%至20.36%、折现率为10.13%	收入增长率为0%、毛利率为20.36%、折现率为10.13%	收入增长率为0%、毛利率和折现率与预测期第5年保持一致
合计	164,628,638.10	223,254,107.36					

前述信息与以前年度减值测试采用的信息或外部信息明显不一致的差异原因

公司以前年度减值测试采用信息与当年实际情况明显不一致的差异原因

其他说明：

(6) 固定资产清理

单位：元

项目	期末余额	期初余额
清理报废固定资产	545,560.62	860,716.86
合计	545,560.62	860,716.86

其他说明：

22、在建工程

单位：元

项目	期末余额	期初余额
在建工程	33,794,280.22	52,700,613.93
工程物资	28,833,052.77	31,389,916.75
合计	62,627,332.99	84,090,530.68

(1) 在建工程情况

单位：元

项目	期末余额			期初余额		
	账面余额	减值准备	账面价值	账面余额	减值准备	账面价值
江西中红土地	14,874,130.4		14,874,130.4	14,857,181.0		14,857,181.0

平整及桩基工程	3		3	6		6
中红医疗唐山一分公司丁腈手套生产线改造工程	5,295,214.55	2,780,914.55	2,514,300.00	4,665,281.40		4,665,281.40
科伦医械输液器组装机	4,460,505.03		4,460,505.03			
恒保健康防辐射手套生产线建设项目	3,404,372.77		3,404,372.77	3,231,836.19		3,231,836.19
PT EXCEL LIFE CARE 生产线建设工程	1,348,741.53		1,348,741.53			
恒保健康医用手套生产线改造工程				13,624,863.10		13,624,863.10
上海平金中心2号楼装修工程				7,122,154.68		7,122,154.68
中红医疗唐山六公司手套自动识别系统				2,433,628.32		2,433,628.32
中红医疗唐山六分公司污水自动加药系统				2,408,457.55		2,408,457.55
其他工程及设备	7,192,230.46		7,192,230.46	4,357,211.63		4,357,211.63
合计	36,575,194.77	2,780,914.55	33,794,280.22	52,700,613.93		52,700,613.93

(2) 重要在建工程项目本期变动情况

单位：元

项目名称	预算数	期初余额	本期增加金额	本期转入固定资产金额	本期其他减少金额	期末余额	工程累计投入占预算比例	工程进度	利息资本化累计金额	其中：本期利息资本化金额	本期利息资本化率	资金来源

(3) 本期计提在建工程减值准备情况

单位：元

项目	期初余额	本期增加	本期减少	期末余额	计提原因
中红医疗唐山一分公司丁腈手套生产线改造工程		2,780,914.55		2,780,914.55	唐山一分公司停产，中止生产线改造
合计		2,780,914.55		2,780,914.55	--

其他说明：

(4) 在建工程的减值测试情况

☑适用 □不适用

可收回金额按公允价值减去处置费用后的净额确定

☑适用 □不适用

单位：元

项目	账面价值	可收回金额	减值金额	公允价值和处置费用的确定方式	关键参数	关键参数的确定依据
中红医疗唐山一分公司丁腈手套生产线改造工程	5,295,214.55	2,514,300.00	2,780,914.55	公允价值采用市场途径询价并结合行业和设备状况综合打分计算、处置费用为与处置资产有关的费用	市场价、变现折扣、处置费用	①市场价：a.对于存在资产活跃交易市场的设备，市场成交价或买方报价；b.对于不存在资产活跃交易市场的设备，通过市场询价或指数修正获取卖方报价或建造成本进行修正；②变现折扣：与设备的通用性、再利用性、买方心理、行业市场状况、行业技术更新速度等方面相关；③处置费用：根据中介机构收费情况及税收标准确定。
合计	5,295,214.55	2,514,300.00	2,780,914.55			

可收回金额按预计未来现金流量的现值确定

□适用 ☑不适用

前述信息与以前年度减值测试采用的信息或外部信息明显不一致的差异原因

公司以前年度减值测试采用信息与当年实际情况明显不一致的差异原因

其他说明：

(5) 工程物资

单位：元

项目	期末余额			期初余额		
	账面余额	减值准备	账面价值	账面余额	减值准备	账面价值
专用材料及设备	30,047,611.27	1,214,558.50	28,833,052.77	32,739,705.58	1,349,788.83	31,389,916.75
合计	30,047,611.27	1,214,558.50	28,833,052.77	32,739,705.58	1,349,788.83	31,389,916.75

其他说明：

工程物资主要系本公司之子公司江西中红的丁腈生产线专用材料及设备，其可收回金额按公允价值减去处置费用后的净额确定，其中公允价值采用市场途径询价并结合行业和工程物资状况综合打分计算确认；处置费用为与处置资产有关的费用，根据中介机构收费情况及税收标准确定。

23、生产性生物资产

(1) 采用成本计量模式的生产性生物资产

适用 不适用

(2) 采用成本计量模式的生产性生物资产的减值测试情况

适用 不适用

(3) 采用公允价值计量模式的生产性生物资产

适用 不适用

24、油气资产

适用 不适用

25、使用权资产

(1) 使用权资产情况

单位：元

项目	房屋及建筑物	土地使用权	合计
一、账面原值			
1. 期初余额	25,946,696.31	73,798.58	26,020,494.89
2. 本期增加金额	7,905,249.18	21,964.00	7,927,213.18
(1) 新增租入	7,905,249.18	21,964.00	7,927,213.18
3. 本期减少金额	4,212,007.11		4,212,007.11
(1) 租赁到期	4,210,380.78		4,210,380.78
(2) 外币报表折算差	1,626.33		1,626.33
4. 期末余额	29,639,938.38	95,762.58	29,735,700.96
二、累计折旧			
1. 期初余额	12,200,982.54	65,638.04	12,266,620.58
2. 本期增加金额	6,887,535.68	6,218.28	6,893,753.96
(1) 计提	6,887,535.68	6,218.28	6,893,753.96
3. 本期减少金额	2,874,048.68		2,874,048.68
(1) 处置	2,873,881.30		2,873,881.30
(2) 外币报表折算差	167.38		167.38
4. 期末余额	16,214,469.54	71,856.32	16,286,325.86
三、减值准备			
1. 期初余额			
2. 本期增加金额			
(1) 计提			
3. 本期减少金额			

(1) 处置			
4. 期末余额			
四、账面价值			
1. 期末账面价值	13,425,468.84	23,906.26	13,449,375.10
2. 期初账面价值	13,745,713.77	8,160.54	13,753,874.31

(2) 使用权资产的减值测试情况

适用 不适用

其他说明：

2025 年度使用权资产计提的折旧金额为 6,893,753.96 元，其中计入销售费用、管理费用和研发费用的折旧费用分别为 1,121,367.70 元、4,463,002.78 元和 524,654.74 元。

26、无形资产

(1) 无形资产情况

单位：元

项目	土地使用权	专利权	非专利技术	办公软件	商标	合计
一、账面原值						
1. 期初余额	130,296,353.54	42,249,577.24		9,826,019.08	6,020,000.00	188,391,949.86
2. 本期增加金额		57,700.00		1,245,791.15		1,303,491.15
(1) 购置		57,700.00		1,018,267.95		1,075,967.95
(2) 内部研发						
(3) 企业合并增加				224,591.44		224,591.44
(3) 外币报表折算差				2,931.76		2,931.76
3. 本期减少金额						
(1) 处置						
4. 期末余额	130,296,353.54	42,307,277.24		11,071,810.23	6,020,000.00	189,695,441.01
二、累计摊销						
1. 期初余额	16,480,807.21	14,757,218.75		2,482,858.16	1,110,616.35	34,831,500.47
2. 本期增加金额	2,962,055.56	7,572,846.55		1,246,370.47	602,000.00	12,383,272.58
(1)	2,962,055.56	7,572,846.55		1,246,281.08	602,000.00	12,383,183.19

) 计提						
(2) 外币报表折算差				89.39		89.39
3. 本期减少金额						
(1) 处置						
4. 期末余额	19,442,862.77	22,330,065.30		3,729,228.63	1,712,616.35	47,214,773.05
三、减值准备						
1. 期初余额						
2. 本期增加金额						
(1) 计提						
3. 本期减少金额						
(1) 处置						
4. 期末余额						
四、账面价值						
1. 期末账面价值	110,853,490.77	19,977,211.94		7,342,581.60	4,307,383.65	142,480,667.96
2. 期初账面价值	113,815,546.33	27,492,358.49		7,343,160.92	4,909,383.65	153,560,449.39

本期末通过公司内部研发形成的无形资产占无形资产余额的比例。

(2) 确认为无形资产的数据资源

适用 不适用

(3) 未办妥产权证书的土地使用权情况

单位：元

项目	账面价值	未办妥产权证书的原因
----	------	------------

其他说明：

截至 2025 年 12 月 31 日，本公司不存在已取得但未办妥权证的土地使用权。

(4) 无形资产的减值测试情况

适用 不适用

27、商誉

(1) 商誉账面原值

单位：元

被投资单位名称或形成商誉的事项	期初余额	本期增加		本期减少		期末余额
		企业合并形成的	其他增加	处置	其他减少	
深圳迈德瑞纳生物科技有限公司	31,565,042.95					31,565,042.95
桂林恒保健康防护有限公司	335,618,353.72					335,618,353.72
Zoupure Medic Co., Ltd.		6,502,074.80				6,502,074.80
合计	367,183,396.67	6,502,074.80				373,685,471.47

(2) 商誉减值准备

单位：元

被投资单位名称或形成商誉的事项	期初余额	本期增加		本期减少		期末余额
		计提	其他增加	处置	其他减少	
桂林恒保健康防护有限公司	217,741,848.52	65,021,997.63				282,763,846.15
合计	217,741,848.52	65,021,997.63				282,763,846.15

(3) 商誉所在资产组或资产组组合的相关信息

名称	所属资产组或组合的构成及依据	所属经营分部及依据	是否与以前年度保持一致
恒保健康资产组组合	恒保健康及其子公司涉及天然乳胶手套、避孕套相关产品及业务对应的账面资产组组合认定为资产组组合，其由对应经营性长期资产构成，管理层对该资产组组合管理自成体系并严格独立	基于内部管理目的，该资产组组合归属于健康防护产品分部	是
迈德瑞纳资产组	迈德瑞纳及其子公司涉及重症麻醉类设备相关产品及业务对应的账面资产组认定为资产组，其由对应的经营性长期资产构成，管理层对该资产组管理自成体系并严格独立	基于内部管理目的，该资产组归属于创新孵化产品分部	是
Zoupure Medic Co., Ltd. 资产组	SEA3 公司涉及的防护手套相关产品及业务对应的账面资产组组合认定为资产组组合，其由对应经营性长期资产构成，管理层对该资	基于内部管理目的，该资产组组合归属于健康防护产品分部	不适用

	产组组合管理自成体系并严格独立		
--	-----------------	--	--

资产组或资产组组合发生变化

名称	变化前的构成	变化后的构成	导致变化的客观事实及依据
----	--------	--------	--------------

其他说明

(4) 可收回金额的具体确定方法

可收回金额按公允价值减去处置费用后的净额确定

适用 不适用

可收回金额按预计未来现金流量的现值确定

适用 不适用

单位：元

项目	账面价值	可收回金额	减值金额	预测期的年限	预测期的关键参数	稳定期的关键参数	稳定期的关键参数的确定依据
恒保健康资产组组合	496,956,068.04	404,067,500.00	92,888,568.04	5 年	收入复合增长率为 8.92%、毛利率为 14.48%至 19.60%、折现率为 10.13%	收入增长率为 0%、毛利率为 19.60%、折现率为 10.13%	收入增长率为 0%、毛利率和折现率与预测期保持一致
迈德瑞纳资产组	53,789,594.43	160,080,000.00	0.00	5 年	收入增长率为 5.86%、毛利率为 66.08%至 66.25%、折现率为 12.09%.	收入增长率为 0%、毛利率为 66.25%、折现率为 12.09%	收入增长率为 0%、毛利率和折现率与预测期保持一致
Zoupure Medic Co., Ltd. 资产组	139,088,148.17	153,230,148.62	0.00	5 年	收入增长率为 29.51%、毛利率为 7.50%至 15.73%、折现率为 11.39%.	收入增长率为 0%、毛利率为 15.73%、折现率为 11.39%.	收入增长率为 0%、毛利率和折现率与预测期保持一致
合计	689,833,810.64	717,377,648.62	92,888,568.04				

前述信息与以前年度减值测试采用的信息或外部信息明显不一致的差异原因

公司以前年度减值测试采用信息与当年实际情况明显不一致的差异原因

(5) 业绩承诺完成及对应商誉减值情况

形成商誉时存在业绩承诺且报告期或报告期上一期间处于业绩承诺期内

适用 不适用

单位：元

项目	业绩承诺完成情况	商誉减值金额
----	----------	--------

	本期			上期			本期	上期
	承诺业绩	实际业绩	完成率	承诺业绩	实际业绩	完成率		

其他说明:

①根据《桂林恒保健康防护有限公司股权转让协议》之补充协议约定, 2023 年、2024 年和 2025 年任一年度经审计的净利润超过 1 亿元, 胡智强及胡智强之妻聂琴波有权将其控制的恒保健康 27%股权按 10%、10%、7%的比例分别于每个达到业绩目标年度的次年转让予公司; 如任一年度未超过 1 亿元, 由公司决定是否实施。2025 年度恒保健康净利润-1,567.52 万元, 未达到约定要求, 本期公司未实施进一步的股权受让。

②根据《关于深圳迈德瑞纳生物科技有限公司之股权转让协议》约定, 赵国庆、冯奇山、王春艳、张彩焕(本文简称“创始股东”)以 1,177.62 万元的股权转让对价作为对赌款项。对赌周期分别为 2023 年 10 月至 2024 年 12 月和 2025 年 1 至 12 月, 每期各 50%款项。公司应当于各创始股东完成/部分完成每一期对赌目标后支付相应的对赌金额, 对赌目标包括外销收入、外销毛利率及新产品注册三项指标。截至 2025 年 12 月 31 日, 创始股东已完成 2023 年 10 月至 2024 年 12 月和 2025 年 1 至 12 月的业绩指标。

28、长期待摊费用

单位: 元

项目	期初余额	本期增加金额	本期摊销金额	其他减少金额	期末余额
长期保单服务费		13,015,109.51	154,941.78		12,860,167.73
装修及改造支出	3,130,718.46	10,819,497.52	1,706,216.28		12,243,999.70
其他长期待摊支出	493,800.41	100,000.00	74,628.75		519,171.66
合计	3,624,518.87	23,934,607.03	1,935,786.81		25,623,339.09

其他说明:

29、递延所得税资产/递延所得税负债

(1) 未经抵销的递延所得税资产

单位: 元

项目	期末余额		期初余额	
	可抵扣暂时性差异	递延所得税资产	可抵扣暂时性差异	递延所得税资产
资产减值准备	109,330,803.21	23,087,944.31	107,410,093.27	22,968,491.94
内部交易未实现利润	6,411,802.09	564,359.77	573,330.28	126,971.34
可抵扣亏损	208,575,466.49	42,555,884.82	155,533,645.61	35,904,328.01
交易性金融工具的公允价值变动	1,641,622.13	309,551.73	706,592.40	105,988.86
信用减值准备	21,384,634.39	4,067,064.14	13,412,391.89	2,386,849.80
递延收益	14,133,089.16	2,609,543.51	16,082,413.72	2,676,762.81
租赁负债	15,077,683.94	2,438,381.61	15,628,732.79	2,438,535.02
合计	376,555,101.41	75,632,729.89	309,347,199.96	66,607,927.78

(2) 未经抵销的递延所得税负债

单位: 元

项目	期末余额		期初余额	
	应纳税暂时性差异	递延所得税负债	应纳税暂时性差异	递延所得税负债

非同一控制企业合并资产评估增值	62,921,258.98	10,329,917.29	77,188,938.50	11,914,520.97
其他权益工具投资公允价值变动	11,042,498.30	1,656,374.75	11,965,062.93	1,794,759.44
固定资产折旧税会差异	7,299,143.57	1,094,871.54	8,521,853.53	1,278,278.02
交易性金融工具的公允价值变动	25,007,628.25	3,774,469.35	26,149,153.51	3,967,822.05
使用权资产	13,449,375.10	2,201,064.50	13,753,874.31	2,313,752.86
合计	119,719,904.20	19,056,697.43	137,578,882.78	21,269,133.34

(3) 以抵销后净额列示的递延所得税资产或负债

单位：元

项目	递延所得税资产和负债期末互抵金额	抵销后递延所得税资产或负债期末余额	递延所得税资产和负债期初互抵金额	抵销后递延所得税资产或负债期初余额
递延所得税资产	8,669,590.19	66,963,139.70	7,705,668.82	58,902,258.96
递延所得税负债	8,669,590.19	10,387,107.24	7,705,668.82	13,563,464.52

(4) 未确认递延所得税资产明细

单位：元

项目	期末余额	期初余额
可抵扣暂时性差异	235,896,807.55	235,287,023.45
可抵扣亏损	450,631,355.09	455,705,378.79
合计	686,528,162.64	690,992,402.24

(5) 未确认递延所得税资产的可抵扣亏损将于以下年度到期

单位：元

年份	期末金额	期初金额	备注
2025 年		50,464,691.54	
2026 年	80,063,372.67	81,282,703.14	
2027 年	73,908,028.00	73,846,587.21	
2028 年	128,680,639.76	116,281,778.48	
2029 年	80,558,092.98	65,909,107.71	
2030 年及以后	87,421,221.68	67,920,510.71	
合计	450,631,355.09	455,705,378.79	

其他说明：

30、其他非流动资产

单位：元

项目	期末余额			期初余额		
	账面余额	减值准备	账面价值	账面余额	减值准备	账面价值
无形资产预付款	82,733,972.98		82,733,972.98	515,533.98		515,533.98
工程及设备预付款	33,352,242.70		33,352,242.70	4,602,390.00		4,602,390.00

一年期以上的定期存款及应计利息	106,776,388.89		106,776,388.89	103,154,794.52		103,154,794.52
合计	222,862,604.57		222,862,604.57	108,272,718.50		108,272,718.50

其他说明：

期末其他非流动资产相比上期末增加 105.83%，主要系公司增加海外子公司投资建设，预付的长期资产款项增加。

一年期以上的定期存款及应计利息系本公司存入厦门国贸控股集团财务有限公司的定期存款及应计利息。

31、所有权或使用权受到限制的资产

单位：元

项目	期末				期初			
	账面余额	账面价值	受限类型	受限情况	账面余额	账面价值	受限类型	受限情况
货币资金	10,245,983.34	10,245,983.34	质押	开具银行承兑汇票保证金	11,317,480.25	11,317,480.25	质押	开具银行承兑汇票保证金
应收票据	1,377,110.68	1,377,110.68	其他	已背书未终止确认的银行承兑汇票	2,659,725.94	2,659,725.94	其他	已背书未终止确认的银行承兑汇票
固定资产	36,846,598.81	30,055,770.04	抵押	银行借款抵押房屋及建筑物	35,292,009.35	30,264,520.59	抵押	银行借款抵押房屋及建筑物
无形资产	3,988,634.37	3,488,068.50	抵押	银行借款抵押土地使用权	3,988,634.37	3,583,414.38	抵押	银行借款抵押土地使用权
货币资金	265,000.00	265,000.00	质押	保函保证金	3,500,000.00	3,500,000.00	质押	开具保函质押定期存款
货币资金	9,241,550.00	9,241,550.00	质押	外汇交易保证金	4,750,000.00	4,750,000.00	质押	开具保函保证金
货币资金	30,014.12	30,014.12	质押	投标保证金	1,029,191.11	1,029,191.11	质押	开具国际信用证保证金
货币资金					36,249.83	36,249.83	冻结	未及时更新银行留存信息被冻结
合计	61,994,891.32	54,703,496.68			62,573,290.85	57,140,582.10		

其他说明：

32、短期借款

(1) 短期借款分类

单位：元

项目	期末余额	期初余额
保证借款	202,059,385.61	166,006,693.34
信用借款	465,385,124.90	225,520,583.97

信用证福费廷融资	59,482,041.75	
合计	726,926,552.26	391,527,277.31

(2) 已逾期未偿还的短期借款情况

本期末已逾期未偿还的短期借款总额为 0.00 元，其中重要的已逾期未偿还的短期借款情况如下：

单位：元

借款单位	期末余额	借款利率	逾期时间	逾期利率
------	------	------	------	------

其他说明：

2025 年 12 月 31 日，本公司不存在短期借款逾期未偿还的情况。

33、交易性金融负债

单位：元

项目	期末余额	期初余额
交易性金融负债	9,319,181.30	16,082,792.40
其中：		
外汇衍生产品	1,631,164.22	706,592.40
应付股权或有对价	7,688,017.08	15,376,200.00
其中：		
合计	9,319,181.30	16,082,792.40

其他说明：

如附注五、19 和附注八、2 所述，公司受让深圳市迈德瑞纳生物科技有限公司和为麦智能科技（北京）有限公司的股权存在业绩对赌，公司根据股权转让协议的约定，按照实际业绩承诺完成情况或预计业绩承诺完成并考虑相关预计风险因素后计算确定应付股权或有对价的公允价值。

34、衍生金融负债

单位：元

项目	期末余额	期初余额
合计	0.00	0.00

其他说明：

35、应付票据

单位：元

种类	期末余额	期初余额
商业承兑汇票	167,288,477.91	227,202,701.21
已承兑未到期信用证	2,614,713.60	6,681,617.80
合计	169,903,191.51	233,884,319.01

本期末已到期未支付的应付票据总额为元，到期未付的原因为。

36、应付账款

(1) 应付账款列示

单位：元

项目	期末余额	期初余额
应付货款	187,470,227.34	172,228,630.69
应付设备及工程款	17,546,160.57	29,655,414.63
应付费用款及其他	43,389,813.70	50,769,761.47
合计	248,406,201.61	252,653,806.79

(2) 账龄超过 1 年或逾期的重要应付账款

单位：元

项目	期末余额	未偿还或结转的原因

其他说明：

截至 2025 年 12 月 31 日，本公司不存在账龄超过 1 年的重要应付账款。

(3) 是否存在逾期尚未支付中小企业款项的情况

是否属于大型企业

□是 否

37、其他应付款

单位：元

项目	期末余额	期初余额
应付利息	0.00	0.00
应付股利	0.00	0.00
其他应付款	58,597,270.94	28,093,052.42
合计	58,597,270.94	28,093,052.42

(1) 应付利息

单位：元

项目	期末余额	期初余额
合计	0.00	0.00

重要的已逾期未支付的利息情况：

单位：元

借款单位	逾期金额	逾期原因

其他说明：

(2) 应付股利

单位：元

项目	期末余额	期初余额
合计	0.00	0.00

其他说明，包括重要的超过 1 年未支付的应付股利，应披露未支付原因：

(3) 其他应付款

1) 按款项性质列示其他应付款

单位：元

项目	期末余额	期初余额
押金和保证金	5,216,109.27	5,414,697.57
少数股东拆借款	50,142,795.88	
应付股权收购款		12,600,000.00
其他往来款	3,238,365.79	10,078,354.85
合计	58,597,270.94	28,093,052.42

2) 账龄超过 1 年或逾期的重要其他应付款

单位：元

项目	期末余额	未偿还或结转的原因

其他说明：

期末其他应付款相比上期末增加 108.58%，主要系本期公司收购取得 Zoupure Medic Co., Ltd. 公司少数股东拆借款所致。

截至 2025 年 12 月 31 日，本公司不存在账龄超过 1 年的重要其他应付款。

38、预收款项

(1) 预收款项列示

单位：元

项目	期末余额	期初余额
合计	0.00	0.00

(2) 账龄超过 1 年或逾期的重要预收款项

单位：元

项目	期末余额	未偿还或结转的原因

单位：元

项目	变动金额	变动原因

39、合同负债

单位：元

项目	期末余额	期初余额
预收商品款	82,295,747.77	73,797,742.86
合计	82,295,747.77	73,797,742.86

账龄超过 1 年的重要合同负债

单位：元

项目	期末余额	未偿还或结转的原因
----	------	-----------

报告期内账面价值发生重大变动的金额和原因

单位：元

项目	变动金额	变动原因
----	------	------

40、应付职工薪酬

(1) 应付职工薪酬列示

单位：元

项目	期初余额	本期增加	本期减少	期末余额
一、短期薪酬	69,177,639.69	366,113,429.11	366,299,646.08	68,991,422.72
二、离职后福利-设定提存计划	551,203.43	32,846,372.52	32,939,695.33	457,880.62
三、辞退福利	43,583.00	2,340,500.35	2,384,083.35	
合计	69,772,426.12	401,300,301.98	401,623,424.76	69,449,303.34

(2) 短期薪酬列示

单位：元

项目	期初余额	本期增加	本期减少	期末余额
1、工资、奖金、津贴和补贴	39,025,331.09	317,446,137.12	319,523,215.84	36,948,252.37
2、职工福利费	215,931.39	10,093,028.29	10,075,408.80	233,550.88
3、社会保险费	138,173.44	22,219,333.28	22,230,805.74	126,700.98
其中：医疗保险费	126,343.85	17,852,507.56	17,853,933.56	124,917.85
工伤保险费	10,855.01	3,139,328.38	3,148,452.26	1,731.13
生育保险费	974.58	1,227,497.34	1,228,419.92	52.00
4、住房公积金	17,227.50	11,644,550.25	11,656,008.75	5,769.00
5、工会经费和职工教育经费	29,780,976.27	4,710,380.17	2,814,206.95	31,677,149.49
合计	69,177,639.69	366,113,429.11	366,299,646.08	68,991,422.72

(3) 设定提存计划列示

单位：元

项目	期初余额	本期增加	本期减少	期末余额
1、基本养老保险	544,343.78	31,687,921.38	31,779,734.82	452,530.34
2、失业保险费	6,859.65	1,158,451.14	1,159,960.51	5,350.28
合计	551,203.43	32,846,372.52	32,939,695.33	457,880.62

其他说明：

41、应交税费

单位：元

项目	期末余额	期初余额
增值税	323,786.91	1,195,672.10
企业所得税	1,252,189.59	8,773,032.62
个人所得税	391,789.53	619,590.17
城市维护建设税	61,205.90	177,586.23
房产税	1,214,953.34	1,047,962.45
地方教育费附加	17,460.42	59,903.29
印花税	383,350.09	148,310.55
土地使用税	419,459.01	404,410.08
其他税费	412,929.15	554,032.69
教育费附加	26,190.63	89,967.01
合计	4,503,314.57	13,070,467.19

其他说明：

期末应交税费相比上期末减少 65.55%，主要系期末应交企业所得税减少所致。

42、持有待售负债

单位：元

项目	期末余额	期初余额
合计	0.00	0.00

其他说明：

43、一年内到期的非流动负债

单位：元

项目	期末余额	期初余额
一年内到期的长期借款	383,690,402.12	141,611,898.78
一年内到期的租赁负债	6,050,683.41	7,054,830.44
合计	389,741,085.53	148,666,729.22

其他说明：

期末一年内到期的非流动负债相比上期末增加 162.16%，主要系本期一年内到期的长期借款增加所致。

44、其他流动负债

单位：元

项目	期末余额	期初余额
待转销项税额	1,455,080.36	2,426,748.77
已背书未终止确认的银行承兑汇票	505,764.68	2,659,725.94
预计销售返利	1,558,478.43	3,794,325.09
合计	3,519,323.47	8,880,799.80

短期应付债券的增减变动：

单位：元

债券名称	面值	票面利率	发行日期	债券期限	发行金额	期初余额	本期发行	按面值计提利息	溢折价摊销	本期偿还		期末余额	是否违约
合计													

其他说明：

45、长期借款

(1) 长期借款分类

单位：元

项目	期末余额	期初余额
抵押借款	0.00	15,010,049.85
保证借款	8,400,000.00	
信用借款	210,371,600.00	315,203,693.09
合计	218,771,600.00	330,213,742.94

长期借款分类的说明：

其他说明，包括利率区间：

46、应付债券

(1) 应付债券

单位：元

项目	期末余额	期初余额
合计	0.00	0.00

(2) 应付债券的增减变动（不包括划分为金融负债的优先股、永续债等其他金融工具）

单位：元

债券名称	面值	票面利率	发行日期	债券期限	发行金额	期初余额	本期发行	按面值计提利息	溢折价摊销	本期偿还		期末余额	是否违约
合计		---											---

(3) 可转换公司债券的说明

(4) 划分为金融负债的其他金融工具说明

期末发行在外的优先股、永续债等其他金融工具基本情况

期末发行在外的优先股、永续债等金融工具变动情况表

单位：元

发行在外	期初	本期增加	本期减少	期末

的金融工具	数量	账面价值	数量	账面价值	数量	账面价值	数量	账面价值
-------	----	------	----	------	----	------	----	------

其他金融工具划分为金融负债的依据说明

其他说明：

47、租赁负债

单位：元

项目	期末余额	期初余额
租赁付款额	9,027,034.75	8,573,902.35
合计	9,027,034.75	8,573,902.35

其他说明：

48、长期应付款

单位：元

项目	期末余额	期初余额
合计	0.00	0.00

(1) 按款项性质列示长期应付款

单位：元

项目	期末余额	期初余额
----	------	------

其他说明：

(2) 专项应付款

单位：元

项目	期初余额	本期增加	本期减少	期末余额	形成原因
----	------	------	------	------	------

其他说明：

49、长期应付职工薪酬

(1) 长期应付职工薪酬表

单位：元

项目	期末余额	期初余额
合计	0.00	0.00

(2) 设定受益计划变动情况

设定受益计划义务现值：

单位：元

项目	本期发生额	上期发生额
----	-------	-------

计划资产：

单位：元

项目	本期发生额	上期发生额
----	-------	-------

设定受益计划净负债（净资产）

单位：元

项目	本期发生额	上期发生额
----	-------	-------

设定受益计划的内容及与之相关风险、对公司未来现金流量、时间和不确定性的影响说明：

设定受益计划重大精算假设及敏感性分析结果说明：

其他说明：

50、预计负债

单位：元

项目	期末余额	期初余额	形成原因
合计	0.00	0.00	

其他说明，包括重要预计负债的相关重要假设、估计说明：

51、递延收益

单位：元

项目	期初余额	本期增加	本期减少	期末余额	形成原因
政府补助	20,894,673.68	1,429,404.97	7,143,757.17	15,180,321.48	与资产相关
政府补助		1,064,595.03	989,895.15	74,699.88	与收益相关
合计	20,894,673.68	2,494,000.00	8,133,652.32	15,255,021.36	

其他说明：

52、其他非流动负债

单位：元

项目	期末余额	期初余额
合计	0.00	0.00

其他说明：

53、股本

单位：元

	期初余额	本次变动增减（+、-）					期末余额
		发行新股	送股	公积金转股	其他	小计	
股份总数	390,007,800.00			38,857,159.00		38,857,159.00	428,864,959.00

其他说明：

2025年5月，公司2024年年度股东大会审议通过了《关于2024年度利润分配及资本公积金转增股本预案的议案》，公司以资本公积金向全体股东每10股转增1股，共计转增38,857,159.00股。

54、其他权益工具

(1) 期末发行在外的优先股、永续债等其他金融工具基本情况

(2) 期末发行在外的优先股、永续债等金融工具变动情况表

单位：元

发行在外的金融工具	期初		本期增加		本期减少		期末	
	数量	账面价值	数量	账面价值	数量	账面价值	数量	账面价值
合计		0.00						0.00

其他权益工具本期增减变动情况、变动原因说明，以及相关会计处理的依据：

其他说明：

55、资本公积

单位：元

项目	期初余额	本期增加	本期减少	期末余额
资本溢价（股本溢价）	1,715,843,746.94		38,857,159.00	1,676,986,587.94
合计	1,715,843,746.94		38,857,159.00	1,676,986,587.94

其他说明，包括本期增减变动情况、变动原因说明：

56、库存股

单位：元

项目	期初余额	本期增加	本期减少	期末余额
库存股	18,985,800.89			18,985,800.89
合计	18,985,800.89			18,985,800.89

其他说明，包括本期增减变动情况、变动原因说明：

57、其他综合收益

单位：元

项目	期初余额	本期发生额						期末余额
		本期所得税前发生额	减：前期计入其他综合收益当期转入损益	减：前期计入其他综合收益当期转入留存收益	减：所得税费用	税后归属于母公司	税后归属于少数股东	
一、不能重分类进损益的其他综合收益	10,170,303.49	-922,564.63			-138,384.70	-784,179.93		9,386,123.56
其他权益工具投资公允	10,170,303.49	-922,564.63			-138,384.70	-784,179.93		9,386,123.56

价值变动								
二、将重分类进损益的其他综合收益	- 5,279,225 .92	- 2,767,645 .66				- 3,082,785 .86	315,140.2 0	- 8,362,011 .78
外币财务报表折算差额	- 5,279,225 .92	- 2,767,645 .66				- 3,082,785 .86	315,140.2 0	- 8,362,011 .78
其他综合收益合计	4,891,077 .57	- 3,690,210 .29			- 138,384.7 0	- 3,866,965 .79	315,140.2 0	1,024,111 .78

其他说明，包括对现金流量套期损益的有效部分转为被套期项目初始确认金额调整：

58、专项储备

单位：元

项目	期初余额	本期增加	本期减少	期末余额
合计	0.00			0.00

其他说明，包括本期增减变动情况、变动原因说明：

59、盈余公积

单位：元

项目	期初余额	本期增加	本期减少	期末余额
法定盈余公积	95,661,783.43			95,661,783.43
合计	95,661,783.43			95,661,783.43

盈余公积说明，包括本期增减变动情况、变动原因说明：

60、未分配利润

单位：元

项目	本期	上期
调整前上期末未分配利润	3,286,683,752.02	3,568,098,446.96
调整后期初未分配利润	3,286,683,752.02	3,568,098,446.96
加：本期归属于母公司所有者的净利润	-112,383,173.38	-87,128,895.94
应付普通股股利	97,142,899.50	194,285,799.00
期末未分配利润	3,077,157,679.14	3,286,683,752.02

调整期初未分配利润明细：

- 1)、由于《企业会计准则》及其相关新规定进行追溯调整，影响期初未分配利润元。
- 2)、由于会计政策变更，影响期初未分配利润元。
- 3)、由于重大会计差错更正，影响期初未分配利润元。
- 4)、由于同一控制导致的合并范围变更，影响期初未分配利润元。
- 5)、其他调整合计影响期初未分配利润元。

使用资本公积弥补亏损详细情况说明：

61、营业收入和营业成本

单位：元

项目	本期发生额		上期发生额	
	收入	成本	收入	成本
主营业务	2,364,513,370.62	2,103,901,885.96	2,419,568,161.69	2,101,226,782.77
其他业务	8,693,432.78	4,724,676.27	37,082,553.17	26,956,744.13
合计	2,373,206,803.40	2,108,626,562.23	2,456,650,714.86	2,128,183,526.90

公司报告期内经审计利润总额、净利润、扣除非经常性损益后的净利润三者孰低为负值

是 否

单位：元

项目	本年度	具体扣除情况	上年度	具体扣除情况
营业收入金额	2,373,206,803.40	其中：服务费收入 139.16 万元、销售废品废料收入 681.82 万元和销售其他业务收入 48.36 万元	2,456,650,714.86	其中：服务费收入 361.22 万元、销售废品废料收入 587.22 万元和销售其他业务收入 3.16 万元。上海恒保健康用品有限公司医疗器械贸易业务收入 2756.66 万元。
营业收入扣除项目合计金额	8,693,432.78	其中：服务费收入 139.16 万元、销售废品废料收入 681.82 万元和销售其他业务收入 48.36 万元	37,082,553.17	其中：服务费收入 361.22 万元、销售废品废料收入 587.22 万元和销售其他业务收入 3.16 万元。上海恒保健康用品有限公司医疗器械贸易业务收入 2756.66 万元。
营业收入扣除项目合计金额占营业收入的比重	0.37%		1.51%	
一、与主营业务无关的业务收入				
1. 正常经营之外的其他业务收入。如出租固定资产、无形资产、包装物，销售材料，用材料进行非货币性资产交换，经营受托管理业务等实现的收入，以及虽计入主营业务收入，但属于上市公司正常经营之外的收入。	8,693,432.78		9,515,984.79	其中：服务费收入 361.22 万元、销售废品废料收入 587.22 万元和销售其他业务收入 3.16 万元。
3. 本会计年度以及上一会计年度新增贸易业务所产生的收入。			27,566,568.13	上海恒保健康用品有限公司医疗器械贸易业务收入
与主营业务无关的业务收入小计	8,693,432.78	其中：服务费收入 139.16 万元、销售废品废料收入 681.82 万元和销售其他业务收入 48.36 万元	37,082,552.92	其中：服务费收入 361.22 万元、销售废品废料收入 587.22 万元和销售其他业务收入 3.16 万元。上海恒

				保健康用品有限公司 医疗器械贸易业务收入 2756.66 万元。
二、不具备商业实质的收入				
不具备商业实质的收入小计	0.00	无	0.00	无
营业收入扣除后金额	2,364,513,370.62	其中：服务费收入 139.16 万元、销售废 品废料收入 681.82 万 元和销售其他业务收 入 48.36 万元	2,419,568,162.00	其中：服务费收入 361.22 万元、销售废 品废料收入 587.22 万 元和销售其他业务收 入 3.16 万元。上海恒 保健康用品有限公司

营业收入、营业成本的分解信息：

单位：元

合同分类	分部 1		分部 2		健康防护产品分部		安全输注产品分部		创新孵化产品分部		合计	
	营业收入	营业成本	营业收入	营业成本	营业收入	营业成本	营业收入	营业成本	营业收入	营业成本	营业收入	营业成本
业务类型												
其中：												
健康防护产品					2,086,449,845.54	1,908,356,127.53	0.00	0.00	0.00	0.00	2,086,449,845.54	1,908,356,127.53
安全输注产品					7,946,678.08	6,761,781.95	155,500,903.22	129,657,559.33	0.00	0.00	163,447,581.30	136,419,341.28
创新孵化产品									114,615,943.78	59,126,417.15	114,615,943.78	59,126,417.15
合计					2,094,396,523.62	1,915,117,909.48	155,500,903.22	129,657,559.33	114,615,943.78	59,126,417.15	2,364,513,370.62	2,103,901,885.96
按经营地区分类												
其中：												
内销业务					250,835,007.27	217,089,758.99	155,500,903.22	129,657,559.33	42,594,635.86	35,162,592.68	448,930,546.35	381,909,911.00
外销业务					1,843,561,516.35	1,698,028,150.49	0.00	0.00	72,021,307.92	23,963,824.47	1,915,582,824.27	1,721,991,974.96
合计					2,094,396,523.62	1,915,117,909.48	155,500,903.22	129,657,559.33	114,615,943.78	59,126,417.15	2,364,513,370.62	2,103,901,885.96

市场或客户类型													
其中:													
合同类型													
其中:													
按商品转让的时间分类													
其中:													
在某一时间点转让					2,094,396.523.62	1,915,117.909.48	155,500.903.22	129,657.559.33	114,615.943.78	59,126,417.15	2,364,513.370.62	2,103,901.885.96	
合计					2,094,396.523.62	1,915,117.909.48	155,500.903.22	129,657.559.33	114,615.943.78	59,126,417.15	2,364,513.370.62	2,103,901.885.96	
按合同期限分类													
其中:													
按销售渠道分类													
其中:													
合计													

与履约义务相关的信息:

项目	履行履约义务的时间	重要的支付条款	公司承诺转让商品的性质	是否为主要责任人	公司承担的预期将退还给客户的款项	公司提供的质量保证类型及相关义务
----	-----------	---------	-------------	----------	------------------	------------------

其他说明

与分摊至剩余履约义务的交易价格相关的信息:

本报告期末已签订合同、但尚未履行或尚未履行完毕的履约义务所对应的收入金额为 0.00 元, 其中, 元预计将于年度确认收入, 元预计将于年度确认收入, 元预计将于年度确认收入。

合同中可变对价相关信息:

重大合同变更或重大交易价格调整

单位：元

项目	会计处理方法	对收入的影响金额
----	--------	----------

其他说明：

62、税金及附加

单位：元

项目	本期发生额	上期发生额
城市维护建设税	4,031,172.12	2,049,077.39
教育费附加	2,245,338.91	1,111,350.69
房产税	8,753,893.68	7,530,451.92
印花税	1,737,673.10	1,869,174.97
地方教育费附加	1,509,392.57	756,052.20
城镇土地使用税	4,990,607.88	4,796,908.01
其他税种	1,464,100.49	1,074,337.16
合计	24,732,178.75	19,187,352.34

其他说明：

63、管理费用

单位：元

项目	本期发生额	上期发生额
职工薪酬	60,541,755.22	52,888,152.31
折旧及摊销	46,537,311.18	42,544,568.05
中介费用	11,398,404.87	10,103,836.08
办公费用	6,152,886.37	4,908,561.92
差旅费用	2,602,981.87	3,526,991.76
汽车费用	482,531.07	1,439,738.92
修理费用	746,033.12	1,322,125.75
业务活动费	779,826.48	1,094,452.08
其他费用	8,243,919.94	8,810,505.95
合计	137,485,650.12	126,638,932.82

其他说明：

64、销售费用

单位：元

项目	本期发生额	上期发生额
职工薪酬	56,979,301.21	57,215,091.38
佣金及服务费	14,896,382.16	12,076,614.85
广告与宣传费	15,732,735.35	12,053,706.52
差旅费用	7,479,417.86	7,440,117.98
检验及手续费	2,130,402.91	7,786,727.81
出口信用保险	7,375,915.00	5,044,793.98
折旧及摊销	7,402,008.38	6,883,240.39
其他费用	4,521,637.51	8,557,586.93
合计	116,517,800.38	117,057,879.84

其他说明：

65、研发费用

单位：元

项目	本期发生额	上期发生额
职工薪酬	24,768,596.54	22,046,214.75
材料费用	15,477,624.99	16,901,379.64
折旧与摊销费	6,193,980.34	5,722,109.84
检测及注册费	1,280,440.65	1,260,728.33
其他费用	3,354,785.27	3,773,378.03
合计	51,075,427.79	49,703,810.59

其他说明：

66、财务费用

单位：元

项目	本期发生额	上期发生额
利息支出	31,025,869.10	24,090,843.34
其中：租赁负债利息支出	735,272.90	549,598.02
减：利息收入	45,405,903.79	67,846,377.81
利息净支出	-14,380,034.69	-43,755,534.47
汇兑净损失	25,224,448.32	-30,070,361.09
银行手续费及其他	2,624,501.18	1,764,700.80
合计	13,468,914.81	-72,061,194.76

其他说明：

①本期公司不存在利息资本化金额计入存货和在建工程的情况；

②本期财务费用相比上期增加 118.69%，主要系美元汇率变动导致汇兑损失较上年增加以及定期存款利息收入有所下降所致。

67、其他收益

单位：元

产生其他收益的来源	本期发生额	上期发生额
一、计入其他收益的政府补助	10,985,503.66	18,079,220.42
其中：与递延收益相关的政府补助（与资产相关）	1,706,497.17	2,110,046.42
与递延收益相关的政府补助（与收益相关）	989,895.15	481,404.97
直接计入当期损益的政府补助（与收益相关）	8,289,111.34	15,487,769.03
二、其他与日常活动相关且计入其他收益的项目	952,896.65	2,213,480.29
其中：个税扣缴税款手续费	106,933.21	668,595.22
进项税加计抵减	768,733.44	1,466,985.07
增值税减免税款	77,230.00	77,900.00
合计	11,938,400.31	20,292,700.71

68、净敞口套期收益

单位：元

项目	本期发生额	上期发生额
合计	0.00	0.00

其他说明：

69、公允价值变动收益

单位：元

产生公允价值变动收益的来源	本期发生额	上期发生额
中低风险理财产品	38,542,735.28	45,236,960.81
外汇衍生产品	7,435,246.27	2,870,933.68
非上市公司权益投资	-3,115,374.54	
合计	42,862,607.01	48,107,894.49

其他说明：

70、投资收益

单位：元

项目	本期发生额	上期发生额
权益法核算的长期股权投资收益	1,538,252.21	145,226.55
其他权益工具投资在持有期间取得的股利收入	910,929.91	593,793.46
债权投资在持有期间取得的利息收入	1,140,584.80	4,946,890.43
结构性存款、银行理财、券商理财、外汇衍生产品等理财收益	20,993,177.44	5,334,174.39
以摊余成本计量的金融资产终止确认收益	1,996,367.50	
合计	26,579,311.86	11,020,084.83

其他说明：

71、信用减值损失

单位：元

项目	本期发生额	上期发生额
应收账款坏账损失	-13,251,149.91	-4,712,233.19
其他应收款坏账损失	463,615.53	-350,464.74
合计	-12,787,534.38	-5,062,697.93

其他说明：

72、资产减值损失

单位：元

项目	本期发生额	上期发生额
一、存货跌价损失及合同履约成本减值损失	-44,437,874.07	-53,312,467.51

四、固定资产减值损失	-3,911,900.29	-29,723,637.12
六、在建工程减值损失	-2,780,914.55	
十、商誉减值损失	-65,021,997.63	-145,852,223.37
合计	-116,152,686.54	-228,888,328.00

其他说明：

73、资产处置收益

单位：元

资产处置收益的来源	本期发生额	上期发生额
长期资产的处置利得或损失	730,748.03	852,573.04
其中：固定资产	193,220.92	-478,967.38
无形资产		1,327,594.32
使用权资产	537,527.11	3,946.10
合计	730,748.03	852,573.04

74、营业外收入

单位：元

项目	本期发生额	上期发生额	计入当期非经常性损益的金 额
无需支付的应付款项	2,470,698.39	741,472.40	2,470,698.39
非流动资产毁损报废利得	233,035.40	37,876.51	233,035.40
其他	1,011,008.43	347,308.61	1,011,008.43
合计	3,714,742.22	1,126,657.52	3,714,742.22

其他说明：

75、营业外支出

单位：元

项目	本期发生额	上期发生额	计入当期非经常性损益的金 额
非流动资产毁损报废损失	1,313,868.92	90,400.95	1,313,868.92
罚款及赔偿金	162,555.55	872,536.00	162,555.55
滞纳金	280,660.23	1,256,957.65	280,660.23
其他	537,962.18	72,840.00	537,962.18
合计	2,295,046.88	2,292,734.60	2,295,046.88

其他说明：

76、所得税费用

(1) 所得税费用表

单位：元

项目	本期发生额	上期发生额
当期所得税费用	3,906,006.96	19,602,192.43
递延所得税费用	-11,537,892.92	-675,199.93
合计	-7,631,885.96	18,926,992.50

(2) 会计利润与所得税费用调整过程

单位：元

项目	本期发生额
利润总额	-124,109,189.05
按法定/适用税率计算的所得税费用	-18,616,378.38
子公司适用不同税率的影响	81,145.72
调整以前期间所得税的影响	353,562.81
非应税收入的影响	-545,867.64
不可抵扣的成本、费用和损失的影响	255,965.52
使用前期未确认递延所得税资产的可抵扣亏损的影响	-1,828,431.89
本期未确认递延所得税资产的可抵扣暂时性差异或可抵扣亏损的影响	18,829,403.11
研发费用加计扣除	-6,161,285.21
其他	
所得税费用	-7,631,885.96

其他说明：

77、其他综合收益

详见附注第八节、七、57、其他综合收益。

78、现金流量表项目

(1) 与经营活动有关的现金

收到的其他与经营活动有关的现金

单位：元

项目	本期发生额	上期发生额
利息收入	45,405,903.79	44,823,630.76
政府补贴收入	10,783,111.34	21,877,774.00
收到银行承兑汇票和保函保证金	20,632,921.19	25,439,745.00
其他往来款及其他	15,967,198.92	32,618,145.66
合计	92,789,135.24	124,759,295.42

收到的其他与经营活动有关的现金说明：

支付的其他与经营活动有关的现金

单位：元

项目	本期发生额	上期发生额
支付短期租赁和低价值资产租赁付款额	837,469.23	1,992,438.40
银行手续费	2,456,191.27	1,764,700.80
日常费用付现支出	127,424,521.96	123,355,587.59
支付银行承兑汇票和保函保证金	19,782,547.46	20,596,671.36
其他往来款及其他	75,977,527.25	38,415,548.70
合计	226,478,257.17	186,124,946.85

支付的其他与经营活动有关的现金说明：

(2) 与投资活动有关的现金

收到的其他与投资活动有关的现金

单位：元

项目	本期发生额	上期发生额
取得 Zoupure Medic Co., Ltd. 股权收到的现金净额	13,328,708.48	
合计	13,328,708.48	0.00

收到的重要的与投资活动有关的现金

单位：元

项目	本期发生额	上期发生额
大额存单及定期存款及收益	2,258,649,829.59	884,111,311.76
银行、券商、信托理财、衍生外汇产品及收益	5,286,077,802.15	3,364,070,952.30
债权投资及收益	11,408,588.32	105,192,896.17
合计	7,556,136,220.06	4,353,375,160.23

收到的其他与投资活动有关的现金说明：

支付的其他与投资活动有关的现金

单位：元

项目	本期发生额	上期发生额
外汇衍生产品交割亏损支出	4,446,745.31	7,441,970.00
合计	4,446,745.31	7,441,970.00

支付的重要的与投资活动有关的现金

单位：元

项目	本期发生额	上期发生额
大额存单及定期存款	1,760,699,840.94	1,305,146,920.00
银行、券商、信托理财产品	5,210,100,000.00	3,401,082,792.47
厦门国贸产业发展股权投资基金合伙企业（有限合伙）		36,000,000.00
合计	6,970,799,840.94	4,742,229,712.47

支付的其他与投资活动有关的现金说明：

(3) 与筹资活动有关的现金

收到的其他与筹资活动有关的现金

单位：元

项目	本期发生额	上期发生额
收回租赁负债的保证金	140,439.00	
合计	140,439.00	0.00

收到的其他与筹资活动有关的现金说明：

支付的其他与筹资活动有关的现金

单位：元

项目	本期发生额	上期发生额
支付租赁付款额	7,449,547.58	6,930,930.78
回购库存股		10,025,867.50
长期保单服务费	13,015,109.51	

合计	20,464,657.09	16,956,798.28
----	---------------	---------------

支付的其他与筹资活动有关的现金说明：

筹资活动产生的各项负债变动情况

适用 不适用

单位：元

项目	期初余额	本期增加		本期减少		期末余额
		现金变动	非现金变动	现金变动	非现金变动	
短期借款	391,527,277.31	867,280,094.88	26,600,088.15	557,421,895.05	1,059,013.03	726,926,552.26
长期借款	471,825,641.72	278,900,000.00	14,472,520.12	162,736,159.72		602,462,002.12
租赁负债	15,628,732.79		8,884,758.16	6,969,853.21	2,465,919.58	15,077,718.16
合计	878,981,651.82	1,146,180,094.88	49,957,366.43	727,127,907.98	3,524,932.61	1,344,466,272.54

(4) 以净额列报现金流量的说明

项目	相关事实情况	采用净额列报的依据	财务影响
----	--------	-----------	------

(5) 不涉及当期现金收支、但影响企业财务状况或在未来可能影响企业现金流量的重大活动及财务影响

79、现金流量表补充资料

(1) 现金流量表补充资料

单位：元

补充资料	本期金额	上期金额
1. 将净利润调节为经营活动现金流量		
净利润	-116,477,303.09	-85,830,435.31
加：资产减值准备	128,940,220.92	233,951,025.93
固定资产折旧、油气资产折耗、生产性生物资产折旧	203,945,524.06	200,138,723.35
使用权资产折旧	6,893,753.96	6,531,568.97
无形资产摊销	12,383,183.19	12,869,828.19
长期待摊费用摊销	1,935,786.81	2,968,556.70
处置固定资产、无形资产和其他长期资产的损失（收益以“-”号填列）	-730,748.03	-852,573.04
固定资产报废损失（收益以“-”号填列）	1,080,833.52	52,524.44
公允价值变动损失（收益以“-”号填列）	-42,862,607.01	-48,107,894.49
财务费用（收益以“-”号填列）	52,001,514.37	-14,912,625.35
投资损失（收益以“-”号填列）	-26,579,311.86	-11,020,084.83

列)		
递延所得税资产减少（增加以“－”号填列）	-7,922,496.04	-369,582.93
递延所得税负债增加（减少以“－”号填列）	-3,615,396.88	-305,617.00
存货的减少（增加以“－”号填列）	-77,607,015.14	-124,823,739.17
经营性应收项目的减少（增加以“－”号填列）	42,430,441.02	-74,593,535.17
经营性应付项目的增加（减少以“－”号填列）	-170,080,695.67	88,216,202.69
其他		
经营活动产生的现金流量净额	3,735,684.13	183,912,342.98
2. 不涉及现金收支的重大投资和筹资活动		
债务转为资本		
一年内到期的可转换公司债券		
融资租入固定资产		
3. 现金及现金等价物净变动情况：		
现金的期末余额	1,187,554,072.50	576,952,731.32
减：现金的期初余额	576,952,731.32	750,755,762.20
加：现金等价物的期末余额		
减：现金等价物的期初余额		
现金及现金等价物净增加额	610,601,341.18	-173,803,030.88

（2） 本期支付的取得子公司的现金净额

单位：元

	金额
本期发生的企业合并于本期支付的现金或现金等价物	7.30
其中：	
减：购买日子公司持有的现金及现金等价物	13,328,715.78
其中：	
其中：	
取得子公司支付的现金净额	-13,328,708.48

其他说明：

（3） 本期收到的处置子公司的现金净额

单位：元

	金额
其中：	
其中：	
其中：	

其他说明：

(4) 现金和现金等价物的构成

单位：元

项目	期末余额	期初余额
一、现金	1,187,554,072.50	576,952,731.32
其中：库存现金	207.96	
可随时用于支付的银行存款	1,182,942,349.52	575,609,954.76
可随时用于支付的其他货币资金	4,611,515.02	1,342,776.56
三、期末现金及现金等价物余额	1,187,554,072.50	576,952,731.32
其中：母公司或集团内子公司使用受限的现金和现金等价物	82,872,369.70	151,764,588.38

(5) 使用范围受限但仍属于现金及现金等价物列示的情况

单位：元

项目	本期金额	上期金额	仍属于现金及现金等价物的理由

(6) 不属于现金及现金等价物的货币资金

单位：元

项目	本期金额	上期金额	不属于现金及现金等价物的理由
银行存款	30,014.12	3,536,249.83	开具保函质押定期存款、冻结存款
其他货币资金	19,752,533.34	17,096,671.36	开具保函、银行承兑汇票和信用证的保证金等
合计	19,782,547.46	20,632,921.19	

其他说明：

(7) 其他重大活动说明

80、所有者权益变动表项目注释

说明对上年年末余额进行调整的“其他”项目名称及调整金额等事项：

81、外币货币性项目

(1) 外币货币性项目

单位：元

项目	期末外币余额	折算汇率	期末折算人民币余额
货币资金			369,692,566.41
其中：美元	39,305,898.32	7.0288	276,253,872.32
欧元	1,521,717.06	8.2355	12,532,063.85
港币	2,972,551.80	0.90322	2,684,868.24

日元	859,540,000.00	0.04480	38,507,392.00
泰铢	8,025,325.81	0.22252	1,785,807.23
印度尼西亚卢比	6,371,356,954.49	0.00042	2,686,979.57
瑞士法郎	3,976,500.00	8.8510	35,196,001.50
新加坡元	8,350.49	5.4586	45,581.70
应收账款			349,784,467.58
其中：美元	48,897,473.21	7.0288	343,690,559.68
欧元	434,511.56	8.2355	3,578,419.95
港币	458,657.45	0.90322	414,268.58
泰铢	18,885,667.78	0.22252	4,202,438.79
长期借款			
其中：美元			
欧元			
港币			
其他应收款			13,184,494.16
其中：美元	1,398,976.33	7.0288	9,833,124.83
泰铢	15,060,980.26	0.22252	3,351,369.33
其他流动资产			484,722,613.15
其中：港币	233,513,400.00	0.90322	210,913,973.15
日元	6,111,800,000.00	0.04480	273,808,640.00
债权投资			14,057,600.00
其中：美元	2,000,000.00	7.0288	14,057,600.00
短期借款			46,639,040.10
其中：美元	6,635,420.00	7.0288	46,639,040.10
应付账款			24,510,465.85
其中：美元	2,937,775.33	7.0288	20,649,035.24
欧元	25,773.32	8.2355	212,256.18
日元	2,453,000.00	0.04480	109,887.04
泰铢	15,661,454.36	0.22252	3,484,986.82
俄罗斯卢布	191,791.39	0.11357	21,781.36
加拿大元	2,205.00	5.1142	11,276.81
瑞士法郎	2,400.00	8.851	21,242.40
其他应付款			51,175,744.12
其中：美元	54,533.44	7.0288	383,304.64
港币	409,877.03	0.90322	370,209.13
泰铢	226,591,414.49	0.22252	50,421,121.55
印度尼西亚卢比	2,640,000.00	0.00042	1,108.80
应付票据			2,614,713.60
其中：美元	372,000.00	7.0288	2,614,713.60
应付职工薪酬			3,169,460.45
其中：美元	384,123.03	7.0288	2,699,923.95
欧元	19,000.00	8.2355	156,474.50
泰铢	1,406,893.77	0.22252	313,062.00
应交税费			76,497.71
其中：港币	84,694.44	0.90322	76,497.71

其他说明：

(2) 境外经营实体说明，包括对于重要的境外经营实体，应披露其境外主要经营地、记账本位币及选择依据，记账本位币发生变化的还应披露原因。

适用 不适用

子公司名称	主要经营地	记账本位币	选择依据
中红国际（香港）商贸有限公司	香港	港币	当地法定货币
桂林恒保护国际有限公司	香港	港币	当地法定货币
ZHPL GLOBAL PTE. LTD.	新加坡	美元	经营业务结算货币
United Medical Inc.	美国	美元	当地法定货币
Continental Medical BV	荷兰	欧元	当地法定货币
PT EXCEL LIFE CARE	印度尼西亚	美元	经营业务结算货币
THAI HEALTH GUARD CO., LTD.	泰国	美元	经营业务结算货币
Zoupure Medic Co., Ltd.	泰国	泰铢	经营业务结算货币

82、租赁

（1）本公司作为承租方

适用 不适用

未纳入租赁负债计量的可变租赁付款额

适用 不适用

简化处理的短期租赁或低价值资产的租赁费用

适用 不适用

与租赁相关的当期损益及现金流

项 目	2025 年度金额
本期计入当期损益的采用简化处理的短期租赁费用	837,469.23
本期计入当期损益的采用简化处理的低价值资产租赁费用（短期租赁除外）	
租赁负债的利息费用	735,272.90
与租赁相关的总现金流出	8,287,016.81

涉及售后租回交易的情况

（2）本公司作为出租方

作为出租人的经营租赁

适用 不适用

作为出租人的融资租赁

适用 不适用

未来五年每年未折现租赁收款额

适用 不适用

未折现租赁收款额与租赁投资净额的调节表

(3) 作为生产商或经销商确认融资租赁销售损益

适用 不适用

83、数据资源

84、其他

八、研发支出

单位：元

项目	本期发生额	上期发生额
职工薪酬	24,768,596.54	22,046,214.75
材料费用	15,477,624.99	16,901,379.64
折旧与摊销费	6,193,980.34	5,722,109.84
检测及注册费	1,280,440.65	1,260,728.33
其他费用	3,354,785.27	3,773,378.03
合计	51,075,427.79	49,703,810.59
其中：费用化研发支出	51,075,427.79	49,703,810.59

1、符合资本化条件的研发项目

单位：元

项目	期初余额	本期增加金额			本期减少金额			期末余额
		内部开发支出	其他		确认为无形资产	转入当期损益		
合计								

重要的资本化研发项目

项目	研发进度	预计完成时间	预计经济利益产生方式	开始资本化的时点	开始资本化的具体依据
----	------	--------	------------	----------	------------

开发支出减值准备

单位：元

项目	期初余额	本期增加	本期减少	期末余额	减值测试情况
----	------	------	------	------	--------

2、重要外购在研项目

项目名称	预期产生经济利益的方式	资本化或费用化的判断标准和具体依据
------	-------------	-------------------

其他说明：

2025 年度，本公司不存在研发项目开发支出资本化的情况。

九、合并范围的变更

1、非同一控制下企业合并

(1) 本期发生的非同一控制下企业合并

单位：元

被购买方名称	股权取得时点	股权取得成本	股权取得比例	股权取得方式	购买日	购买日的确定依据	购买日至期末被购买方的收入	购买日至期末被购买方的净利润	购买日至期末被购买方的现金流
Zoupure Medic Co., Ltd.	2025 年 07 月 24 日	7.30	68.25%	现金收购	2025 年 07 月 24 日	控制权转移	25,205,778.68	- 3,045,406.59	- 7,125,635.23

其他说明：

(2) 合并成本及商誉

单位：元

合并成本	Zoupure Medic Co., Ltd.
--现金	7.30
--非现金资产的公允价值	
--发行或承担的债务的公允价值	
--发行的权益性证券的公允价值	
--或有对价的公允价值	
--购买日之前持有的股权于购买日的公允价值	
--其他	
合并成本合计	7.30
减：取得的可辨认净资产公允价值份额	-6,502,067.50
商誉/合并成本小于取得的可辨认净资产公允价值份额的金额	6,502,074.80

合并成本公允价值的确定方法：

或有对价及其变动的说明

大额商誉形成的主要原因：

其他说明：

(3) 被购买方于购买日可辨认资产、负债

单位：元

	Zoupure Medic Co., Ltd.	
	购买日公允价值	购买日账面价值
资产：		
货币资金	13,328,715.78	13,328,715.78
应收款项	24,498,119.96	24,498,119.96
存货	14,066,752.64	14,066,752.64

固定资产	131,576,242.61	129,407,117.04
无形资产	224,596.25	224,596.25
负债：		
借款	26,004,351.94	26,004,351.94
应付款项	42,647,872.04	42,647,872.04
递延所得税负债		
净资产	-9,526,838.83	-11,262,139.28
减：少数股东权益	-3,024,771.33	-3,575,729.22
取得的净资产	-6,502,067.50	-7,686,410.06

可辨认资产、负债公允价值的确定方法：

根据厦门乾元资产评估与房地产估价有限责任公司于 2025 年 2 月 10 日出具的《中红国际（香港）商贸有限公司、桂林恒保护国际有限公司拟收购股权而涉及 Zoupure Medic Co., Ltd. 公司股东权益价值资产评估报告》（厦乾元评报字（AL2025）第 25016 号）为基础，确认购买日 Zoupure Medic Co., Ltd. 公司可辨认资产、负债的公允价值。

企业合并中承担的被购买方的或有负债：

其他说明：

（4）购买日之前持有的股权按照公允价值重新计量产生的利得或损失

是否存在通过多次交易分步实现企业合并并且在报告期内取得控制权的交易

是 否

（5）购买日或合并当期期末无法合理确定合并对价或被购买方可辨认资产、负债公允价值的相关说明

（6）其他说明

2、同一控制下企业合并

（1）本期发生的同一控制下企业合并

单位：元

被合并方名称	企业合并中取得的权益比例	构成同一控制下企业合并的依据	合并日	合并日的确定依据	合并当期期初至合并日被合并方的收入	合并当期期初至合并日被合并方的净利润	比较期间被合并方的收入	比较期间被合并方的净利润

其他说明：

（2）合并成本

单位：元

合并成本	
------	--

--现金	
--非现金资产的账面价值	
--发行或承担的债务的账面价值	
--发行的权益性证券的面值	
--或有对价	

或有对价及其变动的说明：

其他说明：

(3) 合并日被合并方资产、负债的账面价值

单位：元

	合并日	上期期末
资产：		
货币资金		
应收款项		
存货		
固定资产		
无形资产		
负债：		
借款		
应付款项		
净资产		
减：少数股东权益		
取得的净资产		

企业合并中承担的被合并方的或有负债：

其他说明：

3、反向购买

交易基本信息、交易构成反向购买的依据、上市公司保留的资产、负债是否构成业务及其依据、合并成本的确定、按照权益性交易处理时调整权益的金额及其计算：

4、处置子公司

本期是否存在丧失子公司控制权的交易或事项

是 否

是否存在通过多次交易分步处置对子公司投资且在本期丧失控制权的情形

是 否

5、其他原因的合并范围变动

说明其他原因导致的合并范围变动（如，新设子公司、清算子公司等）及其相关情况：

清算子公司导致的合并范围的变动情况：

公司名称	股权处置比例（%）	股权处置方式	处置时点
中红医疗用品（上海）有限公司	100.00	注销	2025年2月21日
中红医疗用品（四川）有限公司	100.00	注销	2025年12月26日

6、其他

十、在其他主体中的权益

1、在子公司中的权益

(1) 企业集团的构成

单位：元

子公司名称	注册资本	主要经营地	注册地	业务性质	持股比例		取得方式
					直接	间接	
Continental Medical BV	2,357,760.00	荷兰	荷兰	批发和零售业	100.00%		设立
United Medical Inc.	708,270.00	美国	美国	批发和零售业	100.00%		设立
北京中红智慧医疗用品有限公司	5,000,000.00	北京	北京	批发和零售业	100.00%		设立
广西中红医疗用品有限公司	50,000,000.00	广西钦州	广西钦州	制造业	100.00%		设立
江西中红普林医疗制品有限公司	550,000,000.00	江西九江	江西九江	制造业	100.00%		设立
中红国际（香港）商贸有限公司	164,547,200.00	中国香港	中国香港	批发和零售业	100.00%		设立
ZHPL GLOBAL PTE. LTD.	85,363,636.12	新加坡	新加坡	批发和零售业	100.00%		设立
中红普林（北京）医疗用品高新技术研究院有限公司	5,000,000.00	北京	北京	科学研究和技术服务业	100.00%		设立
中红医疗用品（海南）有限公司	30,000,000.00	海南海口	海南海口	批发和零售业	100.00%		设立
中红医疗用品（上海）有限公司	10,000,000.00	上海	上海	批发和零售业	100.00%		设立

中红医疗用品（四川）有限公司	50,000,000.00	四川苍溪	四川苍溪	制造业	100.00%		设立
江西科伦医疗器械制造有限公司	600,000,000.00	江西宜春	江西宜春	制造业	90.00%		非同一控制合并
桂林恒保健康防护有限公司	118,726,753.17	广西桂林	广西桂林	制造业	70.00%		非同一控制合并
深圳迈德瑞纳生物科技有限公司	5,000,000.00	广东深圳	广东深圳	制造业	70.00%		非同一控制合并
北京中红普林生殖医学科技有限公司	20,000,000.00	北京	北京	制造业	51.00%		设立
桂林恒保防护国际有限公司	9,062.08	中国香港	中国香港	批发和零售业		70.00%	非同一控制合并
桂林倍力乐生殖健康用品有限责任公司	1,000,000.00	广西桂林	广西桂林	批发和零售业		70.00%	非同一控制合并
桂林恒保优品建设开发有限公司	12,000,000.00	广西桂林	广西桂林	批发和零售业		70.00%	非同一控制合并
桂林生活方式电子商务有限公司	1,000,000.00	广西桂林	广西桂林	批发和零售业		70.00%	非同一控制合并
桂林恒保伍指医疗科技有限公司	20,000,000.00	广西桂林	广西桂林	科技推广和应用服务业		35.70%	非同一控制合并
上海恒保健康用品有限公司	1,000,000.00	上海	上海	批发和零售业		70.00%	非同一控制合并
PT EXCEL LIFE CARE	546,000,000.00	东南亚	东南亚	制造业		100.00%	设立
THAI HEALTH GUARD CO., LTD.	1,008,045.00	东南亚	东南亚	制造业		100.00%	设立
Zoupure Medic Co., Ltd.	178,101,368.34	东南亚	东南亚	制造业		68.25%	非同一控制合并

单位：元

在子公司的持股比例不同于表决权比例的说明：

持有半数或以下表决权但仍控制被投资单位、以及持有半数以上表决权但不控制被投资单位的依据：

对于纳入合并范围的重要的结构化主体，控制的依据：

确定公司是代理人还是委托人的依据：

其他说明：

（2）重要的非全资子公司

单位：元

子公司名称	少数股东持股比例	本期归属于少数股东的损益	本期向少数股东宣告分派的股利	期末少数股东权益余额
桂林恒保健康防护有限公司	30.00%	-7,035,284.34		98,659,048.70
深圳迈德瑞纳生物科技有限公司	30.00%	5,454,109.38	2,638,554.61	21,662,544.04

子公司少数股东的持股比例不同于表决权比例的说明：

其他说明：

(3) 重要非全资子公司的主要财务信息

单位：元

子公司名称	期末余额						期初余额					
	流动资产	非流动资产	资产合计	流动负债	非流动负债	负债合计	流动资产	非流动资产	资产合计	流动负债	非流动负债	负债合计
桂林恒保健康防护有限公司	252,677,334.65	365,459,834.71	618,137,169.36	242,410,737.97	46,862,935.71	289,273,673.68	298,682,687.48	334,930,379.80	633,613,067.28	263,643,574.27	65,970,257.11	329,613,831.38
深圳迈德瑞纳生物科技有限公司	80,436,120.38	15,582,273.57	96,018,393.95	17,489,106.63	6,320,807.17	23,809,913.80	70,759,170.94	3,490,849.96	74,250,020.90	13,570,671.50	856,794.68	14,427,466.18

单位：元

子公司名称	本期发生额				上期发生额			
	营业收入	净利润	综合收益总额	经营活动现金流量	营业收入	净利润	综合收益总额	经营活动现金流量
桂林恒保健康防护有限公司	409,623,089.48	-21,595,567.17	-15,675,192.81	-7,509,851.49	408,855,069.84	-5,735,191.63	-5,735,191.63	39,187,707.46
深圳迈德瑞纳生物科技有限公司	75,251,375.66	18,180,364.60	18,180,364.60	3,811,580.09	67,553,485.31	26,210,286.03	26,210,286.03	16,375,371.01

其他说明：

公司分别于 2023 年 2 月 21 日、2023 年 10 月 13 日非同一控制下合并桂林恒保健康防护有限公司及其子公司、深圳迈德瑞纳生物科技有限公司及其子公司。

(4) 使用企业集团资产和清偿企业集团债务的重大限制

(5) 向纳入合并财务报表范围的结构化主体提供的财务支持或其他支持

其他说明：

2、在子公司的所有者权益份额发生变化且仍控制子公司的交易

- (1) 在子公司所有者权益份额发生变化的情况说明
- (2) 交易对于少数股东权益及归属于母公司所有者权益的影响

单位：元

购买成本/处置对价	
--现金	
--非现金资产的公允价值	
购买成本/处置对价合计	
减：按取得/处置的股权比例计算的子公司净资产份额	
差额	
其中：调整资本公积	
调整盈余公积	
调整未分配利润	

其他说明：

3、在合营企业或联营企业中的权益

- (1) 重要的合营企业或联营企业

合营企业或联营企业名称	主要经营地	注册地	业务性质	持股比例		对合营企业或联营企业投资的会计处理方法
				直接	间接	

在合营企业或联营企业的持股比例不同于表决权比例的说明：

持有 20%以下表决权但具有重大影响，或者持有 20%或以上表决权但不具有重大影响的依据：

- (2) 重要合营企业的主要财务信息

单位：元

	期末余额/本期发生额	期初余额/上期发生额
流动资产		
其中：现金和现金等价物		
非流动资产		
资产合计		
流动负债		
非流动负债		
负债合计		
少数股东权益		
归属于母公司股东权益		
按持股比例计算的净资产份额		

调整事项		
--商誉		
--内部交易未实现利润		
--其他		
对合营企业权益投资的账面价值		
存在公开报价的合营企业权益投资的公允价值		
营业收入		
财务费用		
所得税费用		
净利润		
终止经营的净利润		
其他综合收益		
综合收益总额		
本年度收到的来自合营企业的股利		

其他说明：

(3) 重要联营企业的主要财务信息

单位：元

	期末余额/本期发生额	期初余额/上期发生额
流动资产		
非流动资产		
资产合计		
流动负债		
非流动负债		
负债合计		
少数股东权益		
归属于母公司股东权益		
按持股比例计算的净资产份额		
调整事项		
--商誉		
--内部交易未实现利润		
--其他		
对联营企业权益投资的账面价值		
存在公开报价的联营企业权益投资的公允价值		
营业收入		
净利润		
终止经营的净利润		
其他综合收益		

综合收益总额		
本年度收到的来自联营企业的股利		

其他说明：

(4) 不重要的合营企业和联营企业的汇总财务信息

单位：元

	期末余额/本期发生额	期初余额/上期发生额
合营企业：		
投资账面价值合计	34,514,870.12	32,976,617.91
下列各项按持股比例计算的合计数		
联营企业：		
下列各项按持股比例计算的合计数		
--净利润	1,538,252.21	145,226.55
--综合收益总额	1,538,252.21	145,226.55

其他说明：

2024 年 11 月 18 日，本公司与尹士畅、天津如一电子科技合伙企业（有限合伙）（以下简称“天津如一”）和为麦智能科技（天津）有限公司（以下简称“为麦天津”）等签署《关于为麦智能科技（北京）有限公司之股权转让协议》（以下简称“股权转让协议”）。根据股权转让协议约定：尹士畅、天津如一将其持有为麦智能科技（北京）有限公司（以下简称“为麦科技”）10%和 5%股权（对应注册资本 123.46 万元和 61.73 万元）以 1,800.00 万元和 900.00 万元转让于本公司。此外，尹士畅以 360.00 万元的股权转让对价作为对赌款项，对赌周期分为三期，分别为 2024 年度 180.00 万元（以下简称“对赌第一期”）、2025 年度 126.00 万元（以下简称“对赌第二期”）和 2026 年度 54.00 万元（以下简称“对赌第三期”）。公司应当于尹士畅完成/部分完成每一期对赌目标后支付相应的对赌金额，对赌目标包括非本公司代理产品收入和为麦科技研发项目进度两项指标。

截至 2025 年 12 月 31 日，为麦科技完成对赌第一期和对赌第二期的对赌指标，公司对为麦科技的或有对价未发生变动。

(5) 合营企业或联营企业向本公司转移资金的能力存在重大限制的说明

(6) 合营企业或联营企业发生的超额亏损

单位：元

合营企业或联营企业名称	累积未确认前期累计的损失	本期未确认的损失（或本期分享的净利润）	本期末累积未确认的损失

其他说明：

(7) 与合营企业投资相关的未确认承诺

(8) 与合营企业或联营企业投资相关的或有负债

4、重要的共同经营

共同经营名称	主要经营地	注册地	业务性质	持股比例/享有的份额

				直接	间接
--	--	--	--	----	----

在共同经营中的持股比例或享有的份额不同于表决权比例的说明：

共同经营为单独主体的，分类为共同经营的依据：

其他说明：

5、在未纳入合并财务报表范围的结构化主体中的权益

未纳入合并财务报表范围的结构化主体的相关说明：

6、其他

十一、政府补助

1、报告期末按应收金额确认的政府补助

适用 不适用

未能在预计时点收到预计金额的政府补助的原因

适用 不适用

2、涉及政府补助的负债项目

适用 不适用

单位：元

会计科目	期初余额	本期新增补助金额	本期计入营业外收入金额	本期转入其他收益金额	本期其他变动	期末余额	与资产/收益相关
递延收益	20,894,673.68	1,429,404.97		1,706,497.17	5,437,260.00	15,180,321.48	与资产相关
递延收益		1,064,595.03		989,895.15		74,699.88	与收益相关
合计	20,894,673.68	2,494,000.00		2,696,392.32	5,437,260.00	15,255,021.36	—

3、计入当期损益的政府补助

适用 不适用

单位：元

会计科目	本期发生额	上期发生额
其他收益（与收益相关）	9,279,006.49	15,969,174.00
其他收益（与资产相关）	1,706,497.17	2,110,046.42
合计	10,985,503.66	18,079,220.42

其他说明

十二、与金融工具相关的风险

1、金融工具产生的各类风险

本公司与金融工具相关的风险源于本公司在经营过程中所确认的各类金融资产和金融负债，包括：信用风险、流动性风险和市场风险。

本公司与金融工具相关的各类风险的管理目标和政策的制定由本公司管理层负责。经营管理层通过职能部门负责日常的风险管理（例如本公司信用管理部对公司发生的赊销业务进行逐笔进行审核）。本公司内部审计部门对公司风险管理的政策和程序的执行情况进行日常监督，并且将有关发现及时报告给本公司审计委员会。

本公司风险管理的总体目标是在不过度影响公司竞争力和应变力的情况下，制定尽可能降低各类与金融工具相关风险的风险管理政策。

1. 信用风险

信用风险，是指金融工具的一方未能履行义务从而导致另一方发生财务损失的风险。本公司的信用风险主要产生于货币资金、应收票据、应收账款、应收款项融资、其他应收款和债权投资等，这些金融资产的信用风险源自交易对手违约，最大的风险敞口等于这些工具的账面金额。

本公司货币资金主要存放于商业银行等金融机构，本公司认为这些商业银行具备较高信誉和资产状况，存在较低的信用风险。

对于应收票据、应收账款、应收款项融资、其他应收款和债权投资等，本公司设定相关政策以控制信用风险敞口。本公司基于对客户的财务状况、从第三方获取担保的可能性、信用记录及其他因素诸如目前市场状况等评估客户的信用资质并设置相应信用期。本公司会定期对客户信用记录进行监控，对于信用记录不良的客户，本公司会采用书面催款、缩短信用期或取消信用期等方式，以确保本公司的整体信用风险在可控的范围内。

（1）信用风险显著增加判断标准

本公司在每个资产负债表日评估相关金融工具的信用风险自初始确认后是否已显著增加。在确定信用风险自初始确认后是否显著增加时，本公司考虑在无须付出不必要的额外成本或努力即可获得合理且有依据的信息，包括基于本公司历史数据的定性和定量分析、外部信用风险评级以及前瞻性信息。本公司以单项金融工具或者具有相似信用风险特征的金融工具组合为基础，通过比较金融工具在资产负债表日发生违约的风险与在初始确认日发生违约的风险，以确定金融工具预计存续期内发生违约风险的变化情况。

当触发以下一个或多个定量、定性标准时，本公司认为金融工具的信用风险已发生显著增加：定量标准主要为报告日剩余存续期违约概率较初始确认时上升超过一定比例；定性标准为主要债务人经营或财务情况出现重大不利变化、预警客户清单等。

（2）已发生信用减值资产的定义

为确定是否发生信用减值，本公司所采用的界定标准，与内部针对相关金融工具的信用风险管理目标保持一致，同时考虑定量、定性指标。

本公司评估债务人是否发生信用减值时，主要考虑以下因素：发行方或债务人发生重大财务困难；债务人违反合同，如偿付利息或本金违约或逾期等；债权人出于与债务人财务困难有关的经济或合同考虑，给予债务人在任何其他情况下都不会做出的让步；债务人很可能破产或进行其他财务重组；发行方或债务人财务困难导致该金融资产的活跃市场消失；以大幅折扣购买或源生一项金融资产，该折扣反映了发生信用损失的事实。

金融资产发生信用减值，有可能是多个事件的共同作用所致，未必是可单独识别的事件所致。

（3）预期信用损失计量的参数

根据信用风险是否发生显著增加以及是否已发生信用减值，本公司对不同的资产分别以 12 个月或整个存续期的预期信用损失计量减值准备。预期信用损失计量的关键参数包括违约概率、违约损失率和违约风险敞口。本公司考虑历史统计数据(如交易对手评级、担保方式及抵质押物类别、还款方式等)的定量分析及前瞻性信息，建立违约概率、违约损失率及违约风险敞口模型。

相关定义如下：

违约概率是指债务人在未来 12 个月或在整个剩余存续期，无法履行其偿付义务的可能性。

违约损失率是指本公司对违约风险暴露发生损失程度作出的预期。根据交易对手的类型、追索的方式和优先级，以及担保品的不同，违约损失率也有所不同。违约损失率为违约发生时风险敞口损失的百分比，以未来 12 个月内或整个存续期为基准进行计算；

违约风险敞口是指，在未来 12 个月或在整个剩余存续期中，在违约发生时，本公司应被偿付的金额。信用风险显著增加的评估及预期信用损失的计算均涉及前瞻性信息。本公司通过进行历史数据分析，识别出影响各业务类型信用风险及预期信用损失的关键经济指标。

本公司所承受的最大信用风险敞口为资产负债表中每项金融资产的账面金额。本公司还因提供财务担保而面临信用风险，详见第八节、十六、2、或有事项。

本公司应收账款中，前五大客户的应收账款占本公司应收账款总额的 29.63%（比较期：23.42%）；本公司其他应收款中，欠款金额前五大公司的其他应收款占本公司其他应收款总额的 66.50%（比较期：73.01%）。

2. 流动性风险

流动性风险，是指企业在履行以交付现金或其他金融资产的方式结算的义务时发生资金短缺的风险。本公司统筹负责公司内各子公司的现金管理工作，包括现金盈余的短期投资和筹措贷款以应付预计现金需求。本公司的政策是定期监控短期和长期的流动资金需求，以及是否符合借款协议的规定，以确保维持充裕的现金储备和可供随时变现的有价证券。

截至 2025 年 12 月 31 日，本公司金融负债到期期限如下（单位：万元人民币）：

项 目	2025 年 12 月 31 日			
	1 年以内	1-2 年	2-3 年	3 年以上
短期借款	72,692.66			
交易性金融负债	877.92	54.00		
应付票据	16,990.32			
应付账款	23,879.50	197.61	137.00	626.51
其他应付款	5,770.27	-	-	89.46
一年内到期的非流动负债	38,974.11			
长期借款		21,137.16	740.00	
租赁负债		345.57	180.75	376.39
合计	159,184.78	21,734.34	1,057.75	1,092.36

(续上表)

项 目	2024 年 12 月 31 日
-----	------------------

	1 年以内	1-2 年	2-3 年	3 年以上
短期借款	39,152.73			
交易性金融负债	839.47	714.81	54.00	
应付票据	23,388.43			
应付账款	24,266.81	724.62	0.00	273.95
其他应付款	2,657.02	117.59	14.70	20.00
一年内到期的非流动负债	14,866.67			
长期借款		30,324.95	2,696.42	
租赁负债		498.63	266.39	92.37
合计	105,171.13	32,380.60	3,031.51	386.32

3. 市场风险

(1) 外汇风险

本公司的汇率风险主要来自本公司及下属子公司持有的不以其记账本位币计价的外币资产和负债。本公司承受外汇风险主要与所持有美元的银行存款、以美元结算的购销业务有关，由于美元与本公司的功能货币之间的汇率变动使本公司面临外汇风险。

①截至 2025 年 12 月 31 日，本公司各外币资产负债项目的主要外汇风险敞口如下（出于列报考虑，风险敞口金额以人民币列示，以资产负债表日即期汇率折算）：

项 目	2025 年 12 月 31 日									
	美元		港币		欧元		日元		泰铢	
	外币	人民币	外币	人民币	外币	人民币	外币	人民币	外币	人民币
货币资金	3,930.59	27,625.39	297.26	268.49	152.17	1,253.21	85,954.00	3,850.74	802.53	178.58
应收账款	4,889.75	34,369.06	45.87	41.43	43.45	357.84			944.28	210.12
其他应收款	139.90	983.31							1,506.10	335.14
其他流动资产			23,351.34	21,091.40			611,180.00	27,380.86		
债权投资	200.00	1,405.76								
资产合计	9,160.24	64,383.52	23,694.47	21,401.32	195.62	1,611.05	697,134.00	31,231.60	3,252.91	723.84
短期借款	663.54	4,663.90								
应付票据	37.20	261.47								

应付账款	293.78	2,064.90			2.58	21.23	245.30	10.99	1,566.15	348.50
其他应付款	5.45	38.33	40.99	37.02					22,659.14	5,042.11
负债合计	999.97	7,028.60	40.99	37.02	2.58	21.23	245.30	10.99	24,225.29	5,390.61

(续上表)

项 目	2024年12月31日							
	美元		港币		欧元		俄罗斯卢布	
	外币	人民币	外币	人民币	外币	人民币	外币	人民币
货币资金	6,484.31	46,611.78	13.07	12.1	30.39	228.71		
应收账款	4,695.40	33,752.43			88.36	664.94		
其他应收款	0.32	2.30						
其他流动资产	8,880.00	63,832.99						
债权投资	200	1,437.68						
资产合计	20,260.03	145,637.18	13.07	12.10	118.75	893.65		
应付票据	92.95	668.16						
应付账款	1,043.50	7,501.06	24.99	23.14	1.12	8.44	14.29	0.94
其他应付款	5.21	37.47			0.11	0.83		
负债合计	1,141.66	8,206.69	24.99	23.14	1.23	9.27	14.29	0.94

本公司密切关注汇率变动对本公司汇率风险的影响。本公司持续监控公司外币交易和外币资产及负债的规模，以最大程度降低面临的外汇风险；为此，本公司可能会以签署远期外汇合约或货币互换合约的方式来达到规避外汇风险的目的。

②敏感性分析

于 2025 年 12 月 31 日，在其他风险变量不变的情况下，如果当日人民币对于美元升值或贬值 5%，那么本公司当年的净利润将增加或减少 2,437.58 万元。

(2) 利率风险

本公司的利率风险主要产生于银行借款等带息债务。截止 2025 年 12 月 31 日，本公司的带息债务为 126,838.94 万元。浮动利率的金融负债使本公司面临现金流量利率风险，固定利率的金融负债使本公司面临公允价值利率风险。本公司根据当时的市场环境来决定固定利率及浮动利率合同的相对比例，并通过定期审阅与监察维持适当的固定和浮动利率工具组合。

本公司总部财务部门持续监控集团利率水平。利率上升会增加新增带息债务的成本以及本公司尚未付清的以浮动利率计息的带息债务的利息支出，并对本公司的财务业绩产生重大的不利影响，管理层会依据最新的市场状况及时做出调整。

2、套期

(1) 公司开展套期业务进行风险管理

适用 不适用

(2) 公司开展符合条件套期业务并应用套期会计

单位：元

项目	与被套期项目以及套期工具相关账面价值	已确认的被套期项目账面价值中所包含的被套期项目累计公允价值套期调整	套期有效性和套期无效部分来源	套期会计对公司的财务报表相关影响
套期风险类型				
套期类别				

其他说明

(3) 公司开展套期业务进行风险管理、预期能实现风险管理目标但未应用套期会计

适用 不适用

3、金融资产

(1) 转移方式分类

适用 不适用

单位：元

转移方式	已转移金融资产性质	已转移金融资产金额	终止确认情况	终止确认情况的判断依据
背书	应收票据	4,336,546.99	报告期末未到期部分未终止确认，已到期部分终止确认	应收票据中信用等级不高的银行承兑汇票及商业承兑汇票用于背书，背书不影响追索权，票据相关的信用风险和延期付款风险仍没有转移，故未终止确认
背书	应收款项融资	34,191,357.86	终止确认	由于应收款项融资中的银行承兑汇票信用风险和延期付款风险很小，并且票据相关的利率风险已转移给银行，可以判断票据所有权上的主要风险和报酬已经转移，故终止确认
贴现	应收款项融资	11,000.00	终止确认	由于应收款项融资中的银行承兑汇票信用风险和延期付款风险很小，并且票据相关的利率风险已转移给银行，可以判断票据所有权上的主要风险和报酬已经转移，故终止确认
债权转让	应收账款	26,754,920.68	终止确认	由于应收账款以无追索权形式转让给信保公司，信用风险和延期付款风险已转移给信保公司，可以判断应收账款所有权上的主要风险和报酬已经转移，故终止确认

合计		65,293,825.53		
----	--	---------------	--	--

(2) 因转移而终止确认的金融资产

适用 不适用

单位：元

项目	金融资产转移的方式	终止确认的金融资产金额	与终止确认相关的利得或损失
应收票据	背书	3,830,782.31	
应收款项融资	背书	34,191,357.86	
应收款项融资	贴现	11,000.00	-86.43
应收账款	债权转让	26,754,920.68	1,996,367.50
合计		64,788,060.85	1,996,281.07

(3) 继续涉入的资产转移金融资产

适用 不适用

单位：元

项目	资产转移方式	继续涉入形成的资产金额	继续涉入形成的负债金额
应收票据	背书	505,764.68	505,764.68
合计		505,764.68	505,764.68

其他说明

十三、公允价值的披露

1、以公允价值计量的资产和负债的期末公允价值

单位：元

项目	期末公允价值			
	第一层次公允价值计量	第二层次公允价值计量	第三层次公允价值计量	合计
一、持续的公允价值计量	--	--	--	--
(一) 交易性金融资产		1,881,323,163.04		1,881,323,163.04
1. 以公允价值计量且其变动计入当期损益的金融资产		1,881,323,163.04		1,881,323,163.04
(1) 银行理财及结构性存款		156,733,264.57		156,733,264.57
(2) 券商理财		1,715,744,601.19		1,715,744,601.19
(3) 外汇衍生产品		8,845,297.28		8,845,297.28
(三) 其他权益工具投资			84,684,803.05	84,684,803.05
(二) 应收款项融资			4,421,166.04	4,421,166.04
(四) 其他非流动金融资产			142,052,334.46	142,052,334.46
(1) 非上市公司权益			142,052,334.46	142,052,334.46

投资				
(六) 交易性金融负债		1,631,164.22	7,688,017.08	9,319,181.30
二、非持续的公允价值计量	--	--	--	--

2、持续和非持续第一层次公允价值计量项目市价的确定依据

3、持续和非持续第二层次公允价值计量项目，采用的估值技术和重要参数的定性及定量信息

(1) 对于公司持有的银行理财及结构性存款、券商理财、信托产品等理财产品（含一年期以上的理财投资），公司根据发行机构公布或提供的产品净值或合同约定的预期收益率计算确定其公允价值。

(2) 对于公司持有的远期外汇合约，公司获取签约银行针对剩余交割时限确定的远期汇率报价，根据其与该远期结售汇合约的约定汇率之间的差额乘以远期结售汇操作金额确认其公允价值。

4、持续和非持续第三层次公允价值计量项目，采用的估值技术和重要参数的定性及定量信息

(1) 对于公司持有的其他权益工具投资、其他非流动金融资产的非上市公司权益投资，公司持续关注所投资公司经营或财务情况是否发生重大不利变化，以投资成本或近期可参考的交易/增资价格或被投资企业提供的估值材料确认其公允价值。

(2) 对于公司持有的大型商业银行和上市股份制商业银行出具银行承兑汇票，其剩余期限较短，预期以背书方式出售，基本上不存在信用风险、延期付款风险，故采用票面金额确定其公允价值。

(3) 对于交易性金融负债中的应付股权或有对价，公司持续关注所投资公司经营或财务情况，根据股权转让协议的约定，按照实际业绩承诺完成情况或预计业绩承诺完成并考虑相关预计风险因素后计算确定其公允价值。

5、持续的第三层次公允价值计量项目，期初与期末账面价值间的调节信息及不可观察参数敏感性分析

6、持续的公允价值计量项目，本期内发生各层级之间转换的，转换的原因及确定转换时点的政策

7、本期内发生的估值技术变更及变更原因

8、不以公允价值计量的金融资产和金融负债的公允价值情况

本公司以摊余成本计量的金融资产和金融负债主要包括：货币资金、应收票据、应收账款、其他应收款、债权投资、短期借款、应付票据、应付账款、其他应付款和长期借款等。

公司拟不以公允价值计量的金融资产和金融负债的账面价值与公允价值相差很小。

9、其他

十四、关联方及关联交易

1、本企业的母公司情况

母公司名称	注册地	业务性质	注册资本	母公司对本企业的持股比例	母公司对本企业的表决权比例
-------	-----	------	------	--------------	---------------

中红普林集团有限公司	北京市北京经济技术开发区科创六街 87 号 1 幢 1 层	贸易	22,518.00 万元	45.00%	45.00%
------------	-------------------------------	----	--------------	--------	--------

本企业的母公司情况的说明

中红普林集团有限公司于 2000 年 11 月 27 日成立，法定代表人为詹志东，由厦门国贸控股与北京树军控股集团、上海深侏侏商贸有限公司共同投资，是一家聚焦医疗用品与服务、食品与消费两大赛道的综合性企业集团。经营范围涵盖节能环保的技术咨询与服务、生产医疗仪器设备及器械、环境保护专用设备、会议服务、销售各类产品（计算机、软件及辅助设备、家具、塑料制品、机械设备、电子产品、食用农产品、饲料原料等）、设备租赁以及技术进出口、货物进出口、代理进出口业务。

本企业最终控制方是厦门市人民政府国有资产监督管理委员会。

其他说明：

2、本企业的子公司情况

本企业子公司的情况详见附注第八节、十、在其他主体中的权益。

3、本企业合营和联营企业情况

本企业重要的合营或联营企业详见附注第八节、十、在其他主体中的权益。

本期与本公司发生关联方交易，或前期与本公司发生关联方交易形成余额的其他合营或联营企业情况如下：

合营或联营企业名称	与本企业关系
中红三融集团有限公司	同受本公司母公司控制
唐山中红三融畜禽有限公司	同受本公司母公司控制
唐山中红食品有限公司	同受本公司母公司控制
国兴（厦门）投资管理有限公司	本公司间接控股股东之联营企业
厦门国贸城市服务集团股份有限公司	同受本公司间接控股股东控制
厦门高新人才开发有限公司	同受本公司间接控股股东控制
厦门启润零碳数字科技有限公司	同受本公司间接控股股东控制
厦门国贸誉颂国际会展有限公司	同受本公司间接控股股东控制
厦门国贸数字科技有限公司	同受本公司间接控股股东控制
厦门信达股份有限公司	同受本公司间接控股股东控制
广州启润实业有限公司	同受本公司间接控股股东控制
厦门国贸控股集团财务有限公司	同受本公司间接控股股东控制
厦门国贸物产有限公司	同受本公司间接控股股东控制
厦门国贸园林工程有限公司	同受本公司间接控股股东控制
厦门国贸场馆运营有限公司	同受本公司间接控股股东控制
厦门市友好国际旅行社	同受本公司间接控股股东控制
临夏回香斋食品有限责任公司	同受本公司间接控股股东控制
上海旗泽汽车销售服务有限公司	同受本公司间接控股股东控制
青岛宝润兴业贸易有限公司	同受本公司间接控股股东控制
国贸期货有限公司	同受本公司间接控股股东控制
北京浩邈汇丰医药科技有限公司	本公司主要投资者个人、关键管理人员实际控制的企业
唐山宝树泉科技有限公司	本公司主要投资者个人、关键管理人员实际控制的企业
胡智强	重要子公司间接持股 10%以上的股东
桂林恒保投资控股有限公司	受胡智强控制的公司
桂林恒保卫生防护用品有限公司	受胡智强控制的公司
Shanghai HBM Healthcares International Limited	受胡智强控制的公司
厦门农村商业银行股份有限公司	本公司间接控股股东之联营企业
厦门国贸产业发展股权投资基金合伙企业（有限合伙）	本公司间接控股股东之联营企业
铂元智能科技（北京）有限公司	本公司联营公司之子公司

关键管理人员	本公司董事、总经理、财务总监、主管各项事务的副总经理、核心技术人员等
--------	------------------------------------

其他说明：

4、其他关联方情况

其他关联方名称	其他关联方与本企业关系
---------	-------------

其他说明：

5、关联交易情况

(1) 购销商品、提供和接受劳务的关联交易

采购商品/接受劳务情况表

单位：元

关联方	关联交易内容	本期发生额	获批的交易额度	是否超过交易额度	上期发生额
唐山中红三融畜禽有限公司	采购商品	47,903.60			66,417.00
唐山中红食品有限公司	采购商品	310,491.64			393,967.84
厦门国贸物产有限公司	采购商品				1,342,201.83
桂林恒保卫卫生防护用品有限公司	采购商品	120,977.27			43,957.11
铂元智能科技（北京）有限公司	采购商品	38,763,198.84			28,805,336.25
唐山宝树泉科技有限公司	采购商品				94,750.04
上海旗泽汽车销售服务有限公司	采购商品	302,920.35			
青岛宝润兴业贸易有限公司	采购商品	6,321,065.64			
桂林华大生物科技有限公司	接受服务	4,788,615.67			4,341,322.46
厦门国贸城市服务集团股份有限公司	接受服务	68,239.40			75,558.39
厦门高新人才开发有限公司	接受服务	166,214.45			50,332.60
厦门启润零碳数字科技有限公司	接受服务				232,898.42
厦门国贸誉颂国际会展有限公司	接受服务				79,000.00
厦门国贸园林工程有限公司	接受服务	4,007.56			13,027.20
厦门市友好国际旅行社	接受服务				3,560.00
厦门国贸场馆运营有限公司	接受服务				900.00
厦门国贸数字科技有限公司	接受服务	135,822.64			

出售商品/提供劳务情况表

单位：元

关联方	关联交易内容	本期发生额	上期发生额
Shanghai HBM Healthcares International Limited	销售商品	343,691.65	22,951,092.11
桂林华大生物科技有限公司	销售商品		1,238.94
中红三融集团有限公司	销售商品		7,249.96
为麦智能科技（北京）有限公司	销售商品		7,433.63
临夏回香斋食品有限责任公司	销售商品	8,628.32	
唐山中红食品有限公司	销售商品	4,867.26	
北京浩邈汇丰医药科技有限公司	销售商品	1,991.15	
Shanghai HBM Healthcares International Limited	提供服务		1,807,188.86
国兴（厦门）投资管理有限公司	提供服务	1,391,645.54	1,805,037.27
铂元智能科技（北京）有限公司	提供服务	88,301.89	44,150.94

购销商品、提供和接受劳务的关联交易说明

(2) 关联受托管理/承包及委托管理/出包情况

本公司受托管理/承包情况表：

单位：元

委托方/出包方名称	受托方/承包方名称	受托/承包资产类型	受托/承包起始日	受托/承包终止日	托管收益/承包收益定价依据	本期确认的托管收益/承包收益
-----------	-----------	-----------	----------	----------	---------------	----------------

关联托管/承包情况说明

本公司委托管理/出包情况表：

单位：元

委托方/出包方名称	受托方/承包方名称	委托/出包资产类型	委托/出包起始日	委托/出包终止日	托管费/出包费定价依据	本期确认的托管费/出包费
-----------	-----------	-----------	----------	----------	-------------	--------------

关联管理/出包情况说明

(3) 关联租赁情况

本公司作为出租方：

单位：元

承租方名称	租赁资产种类	本期确认的租赁收入	上期确认的租赁收入
-------	--------	-----------	-----------

本公司作为承租方：

单位：元

出租方名称	租赁资产种类	简化处理的短期租赁和低价值资产租赁的租金费用（如适用）	未纳入租赁负债计量的可变租赁付款额（如适用）	支付的租金	承担的租赁负债利息支出	增加的使用权资产
-------	--------	-----------------------------	------------------------	-------	-------------	----------

		本期发 生额	上期发 生额	本期发 生额	上期发 生额	本期发 生额	上期发 生额	本期发 生额	上期发 生额	本期发 生额	上期发 生额
北京浩 邈汇丰 医药科 技有限 公司	房屋及 建筑物					3,507, 741.99	3,517, 352.22	178,43 3.54	344,99 8.86		
厦门信 达股份 有限公 司	房屋及 建筑物					255,95 0.04	118,49 5.02	17,626 .38			
广州启 润实业 有限公 司	房屋及 建筑物	73,306 .57				76,426 .00	133,06 5.71	2,452. 31	1,751. 67		
唐山宝 树泉科 技有限 公司	房屋及 建筑物	239,28 4.40				260,82 0.00					
唐山中 红三融 畜禽有 限公司	房屋及 建筑物						117,30 8.46		8,123. 24		
桂林恒 保卫生 防护用 品有限 公司	房屋及 建筑物						237,12 1.43		2,833. 41		

关联租赁情况说明

(4) 关联担保情况

本公司作为担保方

单位：元

被担保方	担保金额	担保起始日	担保到期日	担保是否已经履行完 毕

本公司作为被担保方

单位：元

担保方	担保金额	担保起始日	担保到期日	担保是否已经履行完 毕

关联担保情况说明

(5) 关联方资金拆借

单位：元

关联方	拆借金额	起始日	到期日	说明
拆入				
厦门国贸控股集团财 务有限公司	20,000,000.00	2024年02月01日	2025年02月01日	
厦门国贸控股集团财 务有限公司	80,000,000.00	2024年02月04日	2025年02月04日	

厦门国贸控股集团财务有限公司	12,000,000.00	2024年08月19日	2025年08月19日	
厦门国贸控股集团财务有限公司	20,000,000.00	2024年12月11日	2025年12月11日	
厦门国贸控股集团财务有限公司	8,000,000.00	2024年12月09日	2025年12月09日	
拆出				

(6) 关联方资产转让、债务重组情况

单位：元

关联方	关联交易内容	本期发生额	上期发生额
-----	--------	-------	-------

(7) 关键管理人员报酬

单位：元

项目	本期发生额	上期发生额
关键管理人员报酬	5,699,334.68	5,495,594.19

(8) 其他关联交易

6、关联方应收应付款项

(1) 应收项目

单位：元

项目名称	关联方	期末余额		期初余额	
		账面余额	坏账准备	账面余额	坏账准备
应收账款	Shanghai HBM Healthcares International Limited			433,244.87	4,332.45
其他应收款	铂元智能科技（北京）有限公司	1,250,000.00		550,000.00	
其他应收款	胡智强	74,090.05			
其他应收款	国贸期货有限公司	1,001.00			
预付款项	铂元智能科技（北京）有限公司	13,189,915.13		22,686,679.21	
预付款项	厦门启润零碳数字科技有限公司			384,775.13	
预付款项	广州启润实业有限公司			153,135.00	

(2) 应付项目

单位：元

项目名称	关联方	期末账面余额	期初账面余额
应付账款	桂林恒保卫生防护用品有限	67,575.76	

	公司		
应付账款	厦门高新人才开发有限公司		35,358.78
应付账款	桂林华大生物科技有限公司	2,372,288.35	1,541,304.75
应付账款	上海旗泽汽车销售服务有限公司	73,300.00	
其他应付款	胡智强		263,514.42
其他应付款	桂林恒保投资控股有限公司		5,000,000.00
其他应付款	Shanghai HBM Healthcares International Limited		1,808,604.85
合同负债	广州启润实业有限公司		11,872.57
合同负债	铂元智能科技（北京）有限公司		93,600.00
租赁负债	北京浩逸汇丰医药科技有限公司		1,958,830.01
租赁负债	厦门信达股份有限公司	232,797.24	450,653.63
一年内到期的非流动负债	北京浩逸汇丰医药科技有限公司	2,822,222.61	4,002,204.66
一年内到期的非流动负债	厦门信达股份有限公司	224,858.35	213,664.62

7、关联方承诺

8、其他

（1）与厦门国贸控股集团财务有限公司的关联交易

2023年9月18日，本公司2023年第五次临时股东大会审议通过《关于与集团财务公司签署〈金融服务协议〉暨关联交易的议案》。同日，公司与厦门国贸控股集团财务有限公司签订《金融服务协议》，有效期三年。

截至2025年12月31日，本公司及子公司存放于厦门国贸控股集团财务有限公司存款本金和利息余额（含已计提应收利息）为28,697.84万元，其中定期存款本金10,000.00万元；2025年度累计收到活期存款利息1.98万元；2025年度累计计提定期存款利息362.16万元。

截至2025年12月31日，本公司及子公司向财务公司贷款本金及利息均已归还；2025年度累计支付贷款利息117.80万元和计提贷款利息73.85万元。

（2）与厦门农村商业银行股份有限公司的关联交易

本公司与厦门农村商业银行股份有限公司交易业务仅涉及存款业务。截至2025年12月31日，活期存款无余额，2025年累计发生结息收入33.12元。

（3）与厦门国贸国泰君安创新并购股权投资基金合伙企业（有限合伙）的关联交易

2025年度，本公司根据厦门国贸国泰君安创新并购股权投资基金合伙企业（有限合伙）（以下简称“国贸国泰君安基金”）的首期出资缴付通知，向国贸国泰君安基金以自有资金缴纳出资600万元。

十五、股份支付

1、股份支付总体情况

适用 不适用

2、以权益结算的股份支付情况

适用 不适用

3、以现金结算的股份支付情况

适用 不适用

4、本期股份支付费用

适用 不适用

5、股份支付的修改、终止情况

6、其他

十六、承诺及或有事项

1、重要承诺事项

资产负债表日存在的重要承诺

截至 2025 年 12 月 31 日，本公司无需要披露的重要承诺事项。

2、或有事项

(1) 资产负债表日存在的重要或有事项

资产负债表日存在的重要或有事项：

(1) 未决诉讼仲裁形成的或有负债及其财务影响

2015 年 11 月 17 日，本公司和唐山万浦热电有限公司（以下简称“唐山万浦”）签订 DG20242959 号《蒸汽购买/销售合同》，约定唐山万浦为本公司供应蒸汽，并针对蒸汽价格的构成以及蒸汽价格调整等相关事宜进行约定。之后，2016 年至 2021 年 12 月，公司与唐山万浦签署多份补充协议对特定时段蒸汽价格进行过临时调整。

2024 年 8 月，唐山万浦以 2021 年度至 2023 年度蒸汽价格无法覆盖燃煤成本为由，向中国国际经济贸易仲裁委员会（以下简称“贸仲委”）提交仲裁申请，要求公司赔偿因拒绝调整蒸汽价格导致的 2021 年度至 2023 年度损失 14,954.44 万元以及律师费和全部仲裁费用（以下简称“DG20242959 号销售合同争议案”）。2024 年 10 月 24 日，贸仲委受理该仲裁并作出（2024）中国贸仲京字第 108816 号《仲裁通知》，并在 2024 年 12 月 16 日作出（2024）中国贸仲京字第 128837 号《组庭通知》。2025 年 1 月，公司提交《DG20242959 号销售合同争议案被申请人答辩暨反请求申请书》，请求唐山万浦赔偿因其供汽不足致公司停产复产受损、供热温度不达标导致产能、产品质量问题并遭客户索赔等损失合计 14,180.36 万元以及律师、审计费和全部仲裁费用。2025 年 2 月 7 日，贸仲委受理反仲裁请求。2025 年 3 月 13 日，DG20242959 号销售合同争议案开庭审理。

截至 2026 年 4 月 24 日，贸仲委尚未对 DG20242959 号销售合同争议案作出裁决。考虑到仲裁裁决结果受到双方证据、仲裁庭对合同条款理解等多方面因素的影响，相关结果存在高度不确定性，相关金额目前亦无法可靠计量，本公司管理层根据《企业会计准则第 13 号—或有事项》第四条的规定，该未决仲裁事项尚不具备预计负债确认条件。

(2) 为子公司提供债务担保形成的或有负债及其财务影响

被担保单位 名称	担保事项	担保金额 (万元)	对应的授信担保 额度 (万元)	期限	备注

江西中红普林医疗制品有限公司	信用担保	13,000.00	8,842.90	2025/4/9-2026/4/8（单笔授信业务的主合同签订之日起至债务人在该主合同项下的债务履行期限届满日后三年止）	对中国农业银行股份有限公司湖口县支行申请不超过 1.3 亿元的综合授信额度承担连带责任保证担保
江西中红普林医疗制品有限公司	信用担保	8,000.00	5,531.85	2025/7/21-2026/3/31（单笔授信业务的主合同签订之日起至债务人在该主合同项下的债务履行期限届满日后三年止）	对中国银行股份有限公司湖口支行申请不超过 8000 万元的综合授信额度承担连带责任保证担保
江西中红普林医疗制品有限公司	信用担保	5,000.00	1,000.00	2025/9/3-2026/9/2（单笔授信业务的主合同签订之日起至债务人在该主合同项下的债务履行期限届满日后三年止）	对招商银行股份有限公司九江分行申请不超过 5000 万元的综合授信额度承担连带责任保证担保
江西中红普林医疗制品有限公司	信用担保	5,000.00	4,881.85	2024/3/26-2025/9/25（单笔授信业务的主合同签订之日起至债务人在该主合同项下的债务履行期限届满日后三年止）	对中国光大银行股份有限公司九江分行申请不超过 5000 万元的综合授信额度承担连带责任保证担保
北京中红智惠医疗用品有限公司	信用担保	2,000.00	1,000.00	2025/6/23-2026/6/22（单笔授信业务的主合同签订之日起至债务人在该主合同项下的债务履行期限届满日后三年止）	对北京银行股份有限公司北京经济技术开发区分行申请合计最高债权额 2000 万元承担连带责任保证担保
北京中红智惠医疗用品有限公司	信用担保	1,000.00	1,000.00	2025/8/15-2028/8/14（单笔授信业务的主合同签订之日起至债务人在该主合同项下的债务履行期限届满日后三年止）	对杭州银行股份有限公司北京分行申请合计最高债权额 1000 万元承担连带责任保证担保
江西科伦医疗器械制造有限公司	信用担保	2,000.00	10.00	2025/5/12-2026/5/11（单笔授信业务的主合同签订之日起至债务人在该主合同项下的债务履行期限届满日后三年止）	对中国光大银行股份有限公司宜春分行申请合计最高债权额 2000 万元承担连带责任保证担保

中红医疗用品（海南）有限公司	信用担保	1,000.00	1,000.00	2025/12/19-2026/12/18 （单笔授信业务的主合同签订之日起至债务人在该主合同项下的债务履行期限届满日后三年止）	对中信银行股份有限公司厦门分行申请合计最高债权额 1000 万元承担连带责任保证担保
桂林恒保健康防护有限公司	信用担保	8,000.00	980.00	2024/12/20-2025/12/20 （单笔授信业务的主合同签订之日起至债务人在该主合同项下的债务履行期限届满日后三年止）	对进出口银行广西壮族自治区分行申请合计最高债权额 8000 万元承担连带责任保证担保
桂林恒保健康防护有限公司	信用担保	4,000.00	2,000.00	2025/7/2-2028/7/2（单笔授信业务的主合同签订之日起至债务人在该主合同项下的债务履行期限届满日后三年止）	对交通银行股份有限公司桂林分行申请合计最高债权额 4000 万元承担连带责任保证担保
桂林恒保健康防护有限公司	信用担保	15,000.00	4,236.86	2023/9/12-2026/9/11 （单笔授信业务的主合同签订之日起至债务人在该主合同项下的债务履行期限届满日后三年止）	对中国建设银行股份有限公司桂林分行申请合计最高债权额 15000 万元承担连带责任保证担保
桂林恒保健康防护有限公司	信用担保	4,000.00	2,140.86	2025/2/19-2028/2/18 （单笔授信业务的主合同签订之日起至债务人在该主合同项下的债务履行期限届满日后三年止）	对中信银行股份有限公司桂林分行申请合计最高债权额 4000 万元承担连带责任保证担保
桂林恒保健康防护有限公司	信用担保	1,000.00	940.00	2025/2/19-2028/2/18 （单笔授信业务的主合同签订之日起至债务人在该主合同项下的债务履行期限届满日后三年止）	对中国农业银行股份有限公司永福县支行申请合计最高债权额 1000 万元承担连带责任保证担保
深圳迈德瑞纳生物科技有限公司	信用担保	1,500.00	460.00	2024/10/28-2025/10/27 （单笔授信业务的主合同签订之日起至债务人在该主合同项下的债务履行期限届满日后三年止）	对招商银行股份有限公司深圳分行申请合计最高债权额 1500 万元承担连带责任保证担保
合计		70,500.00	34,024.32		

(3) 银行承兑汇票及信用证

截至 2025 年 12 月 31 日，本公司及子公司开具尚未到期的进口信用证 261.47 万元；本公司及子公司开具尚未到期的银行承兑汇票 16,728.85 万元，缴纳银行承兑汇票保证金 1,024.60 万元；本公司及子公司开具尚未到期的保函 5,078.52 万元，缴纳保函保证金 26.50 万元。

(4) 其他或有负债及其财务影响

截至 2025 年 12 月 31 日，本公司无需要披露的重要或有事项。

(2) 公司没有需要披露的重要或有事项，也应予以说明

公司不存在需要披露的重要或有事项。

3、其他

十七、资产负债表日后事项

1、重要的非调整事项

单位：元

项目	内容	对财务状况和经营成果的影响数	无法估计影响数的原因
----	----	----------------	------------

2、利润分配情况

利润分配方案	公司于 2026 年 4 月 24 日召开第四届董事会第十八次会议，审议通过了《关于 2025 年度利润分配预案的议案》，以公司现有总股本 428,864,959.00 股扣除回购专用证券账户中的股份数为基数（公司总股本扣除回购专用证券账户中股数后为 427,428,757 股），向全体股东每 10 股派发现金 3.5 元人民币（含税），合计派发现金红利 149,600,064.95 元（含税），不送红股，不进行资本公积转增股本。
--------	---

3、销售退回

4、其他资产负债表日后事项说明

截至董事会批准报告日，本公司不存在其他应披露的资产负债表日后事项。

十八、其他重要事项

1、前期会计差错更正

(1) 追溯重述法

单位：元

会计差错更正的内容	处理程序	受影响的各个比较期间报表项目名称	累积影响数
-----------	------	------------------	-------

(2) 未来适用法

会计差错更正的内容	批准程序	采用未来适用法的原因
-----------	------	------------

2、债务重组

3、资产置换

(1) 非货币性资产交换

(2) 其他资产置换

4、年金计划

5、终止经营

单位：元

项目	收入	费用	利润总额	所得税费用	净利润	归属于母公司所有者的终止经营利润
----	----	----	------	-------	-----	------------------

其他说明：

6、分部信息

(1) 报告分部的确定依据与会计政策

根据本公司的内部组织结构、管理要求及内部报告制度，本公司的经营业务划分为 3 个报告分部。这些报告分部是以公司日常内部管理要求的财务信息为基础确定的。本公司的管理层定期评价这些报告分部的经营成果，以决定向其分配资源及评价其业绩。

本公司报告分部包括：

①健康防护产品分部，主要从事高品质丁腈手套、PVC 手套、天然乳胶手套、防辐射手套、聚异戊二烯手套等手套和避孕套的研发、生产与销售；

②安全输注产品分部，主要从事精密输液器、留置针、普通输液器、普通注射器、采血管等输注器械相关产品的研发、生产与销售；

③创新孵化产品分部，主要从事输液泵、注射泵、输液信息采集系统、一次性使用无创脑电电极、一次性使用医用温度传感器、无创血压袖带、桡动脉压压迫止血带等产品与设备的研发、生产与销售。

分部报告信息根据各分部向管理层报告时采用的会计政策及计量标准披露，这些会计政策及计量基础与编制财务报表时的会计政策及计量基础保持一致。

(2) 报告分部的财务信息

单位：元

项目	健康防护产品分部	安全输注产品分部	创新孵化产品分部	分部间抵销	合计
营业收入	2,111,916,608.49	155,799,598.46	115,725,857.96	-10,235,261.51	2,373,206,803.40

其中：对外交易收入	2,102,700,946.01	155,799,598.46	114,706,258.93		2,373,206,803.40
分部间交易收入	9,215,662.48		1,019,599.03	-10,235,261.51	
其中：主营业务收入			1,019,599.03	-1,019,599.03	
营业成本	1,919,710,032.11	129,690,647.75	59,373,223.94	-147,341.57	2,108,626,562.23
其中：主营业务成本	1,915,117,909.48	129,657,559.33	59,126,417.15		2,103,901,885.96
营业费用	290,791,850.76	28,242,818.03	34,333,223.00	-10,087,919.94	343,279,971.85
营业利润/(亏损)	-140,228,578.81	-444,675.75	21,300,997.59	-6,156,627.42	-125,528,884.39
资产总额	7,226,904,841.05	300,752,006.99	155,713,519.14	-245,572,268.67	7,437,798,098.51
负债总额	1,942,042,160.94	38,885,552.69	58,722,896.32	-23,548,674.30	2,016,101,935.65
补充信息：					
1. 资本性支出	177,577,794.24	7,468,802.69	5,582,846.03		190,629,442.96
2. 折旧和摊销费用	200,677,945.61	20,217,767.68	4,417,476.51		225,313,189.80
3. 折旧和摊销以外的非现金费用					
4. 资产减值损失	-114,780,760.90	-1,334,431.54	-37,494.10		-116,152,686.54
5. 信用减值损失	-11,359,225.09	192,905.17	-1,621,214.46		-12,787,534.38

(3) 公司无报告分部的，或者不能披露各报告分部的资产总额和负债总额的，应说明原因

(4) 其他说明

①产品和劳务对外交易收入

公司产品和服务对外交易收入分类见第八节，七，61、营业收入与营业成本。

②地区信息

2025 年度/2025 年 12 月 31 日	中国境内	境外其他国家或地区	调整及抵销	合计
对外交易收入	456,572,241.28	1,916,634,562.12	—	2,373,206,803.40
非流动资产	2,079,169,716.10	231,075,531.01	—	2,310,245,247.11

说明：

非流动资产归属于该资产所处区域，不包括商誉、金融资产和递延所得税资产。

③对主要客户的依赖程度

本公司 2025 年度不存在对单一客户依赖的情况。

7、其他对投资者决策有影响的重要交易和事项

8、其他

2022年12月30日，本公司与钦州市钦北区财政局签订《年产300亿只高端医疗丁腈手套项目解除投资协议书之变更协议》，约定2024年1月20日前钦州市钦北区财政局分期归还广西中红医疗用品有限公司预付的项目土地前期经费1,500.00万元。

基于钦州市钦北区财政局未履约事实，本公司就该合同纠纷向广西壮族自治区钦州市钦南区人民法院提起诉讼。2023年10月20日，广西壮族自治区钦州市钦南区人民法院受理该合同纠纷，并于2023年12月27日判决，钦州市钦北区人民政府在判决生效之日起三十日内退还公司土地前期经费1,300.00万元，并支付逾期付款违约金。2024年8月9日，广西壮族自治区钦州市钦南区人民法院受理了公司要求对钦州市钦北区人民政府强制执行的申请。

截至2025年12月31日，钦州市钦北区人民政府尚未归还项目土地前期经费1,093.00万元，本公司之子公司广西中红医疗用品有限公司已单项计提坏账准备650.00万元。

十九、母公司财务报表主要项目注释

1、应收账款

(1) 按账龄披露

单位：元

账龄	期末账面余额	期初账面余额
1年以内（含1年）	308,051,075.54	400,716,049.46
其中：0-3月	122,457,034.81	227,519,771.48
4-12月	185,594,040.73	173,196,277.98
1至2年	40,395,775.56	2,994,758.56
2至3年	865,905.99	6,212,092.83
3年以上	5,938,278.22	
3至4年	5,938,278.22	
合计	355,251,035.31	409,922,900.85

(2) 按坏账计提方法分类披露

单位：元

类别	期末余额					期初余额				
	账面余额		坏账准备		账面价值	账面余额		坏账准备		账面价值
	金额	比例	金额	计提比例		金额	比例	金额	计提比例	
按单项计提坏账准备的应收账款	7,899,608.65	2.22%	5,206,999.43	65.91%	2,692,609.22	6,629,203.46	1.62%	665,081.58	10.03%	5,964,121.88
其中：										
按组合	347,351	97.78%	3,251,6	0.94%	344,099	403,293	98.38%	3,394,4	0.84%	399,899

计提坏账准备的应收账款	, 426.66		07.97		, 818.69	, 697.39		76.24		, 221.15
其中:										
1. 组合 1 合并范围内关联方应收款项	212,153,951.24	59.72%			212,153,951.24	213,747,019.70	52.14%			213,747,019.70
2. 组合 2 应收境外客户	134,746,824.07	37.93%	3,234,820.55	2.40%	131,512,003.52	188,817,456.34	46.06%	3,380,093.77	1.79%	185,437,362.57
3. 组合 3 应收境内客户	450,651.35	0.13%	16,787.42	3.73%	433,863.93	729,221.35	0.18%	14,382.47	1.97%	714,838.88
合计	355,251,035.31	100.00%	8,458,607.40	2.38%	346,792,427.91	409,922,900.85	100.00%	4,059,557.82	0.99%	405,863,343.03

按单项计提坏账准备：按单项计提坏账准备

单位：元

名称	期初余额		期末余额			
	账面余额	坏账准备	账面余额	坏账准备	计提比例	计提理由
按单项计提坏账准备	6,629,203.46	665,081.58	7,899,608.65	5,206,999.43	65.91%	
合计	6,629,203.46	665,081.58	7,899,608.65	5,206,999.43		

按组合计提坏账准备：组合 2 应收境外客户

单位：元

名称	期末余额		
	账面余额	坏账准备	计提比例
1 年以内	132,632,292.00	2,239,255.03	1.69%
其中：0-3 月	109,808,976.59	1,098,089.26	1.00%
4-12 月	22,823,315.41	1,141,165.77	5.00%
1 年以内小计	132,632,292.00	2,239,255.03	1.69%
1 至 2 年	1,050,568.45	315,170.54	30.00%
2 至 3 年	767,137.29	383,568.65	50.00%
3 年以上	296,826.33	296,826.33	100.00%
合计	134,746,824.07	3,234,820.55	

确定该组合依据的说明：

按组合计提坏账准备：组合 3 应收境内客户

单位：元

名称	期末余额		
	账面余额	坏账准备	计提比例
1 年以内	450,651.35	16,787.42	3.73%
其中：0-3 月	143,628.42	1,436.27	1.00%
4-12 月	307,022.93	15,351.15	5.00%
1 年以内小计	450,651.35	16,787.42	3.73%
合计	450,651.35	16,787.42	

确定该组合依据的说明：

如是按照预期信用损失一般模型计提应收账款坏账准备：

适用 不适用

(3) 本期计提、收回或转回的坏账准备情况

本期计提坏账准备情况：

单位：元

类别	期初余额	本期变动金额				期末余额
		计提	收回或转回	核销	其他	
按单项计提坏账准备	665,081.58	5,146,295.01		604,377.16		5,206,999.43
按组合计提坏账准备	3,394,476.24	2,149,866.86		2,292,735.13		3,251,607.97
合计	4,059,557.82	7,296,161.87		2,897,112.29		8,458,607.40

其中本期坏账准备收回或转回金额重要的：

单位：元

单位名称	收回或转回金额	转回原因	收回方式	确定原坏账准备计提比例的依据及其合理性

本期转销或核销的坏账准备系公司经履行内部审批程序，核销预计无法收回的应收账款余额 1,009,184.37 元。

(4) 本期实际核销的应收账款情况

单位：元

项目	核销金额
实际核销的应收账款	1,009,184.37

其中重要的应收账款核销情况：

单位：元

单位名称	应收账款性质	核销金额	核销原因	履行的核销程序	款项是否由关联交易产生

应收账款核销说明：

(5) 按欠款方归集的期末余额前五名的应收账款和合同资产情况

单位：元

单位名称	应收账款期末余额	合同资产期末余额	应收账款和合同资产期末余额	占应收账款和合同资产期末余额合计数的比例	应收账款坏账准备和合同资产减值准备期末余额
中红国际（香港）商贸有限公司	120,907,382.10		120,907,382.10	34.03%	
United Medical Inc.	45,821,820.08		45,821,820.08	12.90%	
江西科伦医疗器械制造有限公司	29,940,441.80		29,940,441.80	8.43%	

客户四	15,397,538.38		15,397,538.38	4.33%	153,975.38
Zoupure Medic Co., Ltd.	14,196,694.33		14,196,694.33	4.00%	
合计	226,263,876.69		226,263,876.69	63.69%	153,975.38

2、其他应收款

单位：元

项目	期末余额	期初余额
应收利息	0.00	0.00
应收股利	0.00	0.00
其他应收款	105,888,742.20	205,085,923.19
合计	105,888,742.20	205,085,923.19

(1) 应收利息

1) 应收利息分类

单位：元

项目	期末余额	期初余额
合计	0.00	0.00

2) 重要逾期利息

单位：元

借款单位	期末余额	逾期时间	逾期原因	是否发生减值及其判断依据

其他说明：

3) 按坏账计提方法分类披露

适用 不适用

4) 本期计提、收回或转回的坏账准备的情况

单位：元

类别	期初余额	本期变动金额				期末余额
		计提	收回或转回	转销或核销	其他变动	

其中本期坏账准备收回或转回金额重要的：

单位：元

单位名称	收回或转回金额	转回原因	收回方式	确定原坏账准备计提比例的依据及其合理性

其他说明：

5) 本期实际核销的应收利息情况

单位：元

项目	核销金额
----	------

其中重要的应收利息核销情况

单位：元

单位名称	款项性质	核销金额	核销原因	履行的核销程序	款项是否由关联交易产生
------	------	------	------	---------	-------------

核销说明：

其他说明：

(2) 应收股利

1) 应收股利分类

单位：元

项目(或被投资单位)	期末余额	期初余额
合计	0.00	0.00

2) 重要的账龄超过 1 年的应收股利

单位：元

项目(或被投资单位)	期末余额	账龄	未收回的原因	是否发生减值及其判断依据
------------	------	----	--------	--------------

3) 按坏账计提方法分类披露

适用 不适用

4) 本期计提、收回或转回的坏账准备的情况

单位：元

类别	期初余额	本期变动金额				期末余额
		计提	收回或转回	转销或核销	其他变动	

其中本期坏账准备收回或转回金额重要的：

单位：元

单位名称	收回或转回金额	转回原因	收回方式	确定原坏账准备计提比例的依据及其合理性
------	---------	------	------	---------------------

其他说明：

5) 本期实际核销的应收股利情况

单位：元

项目	核销金额
----	------

其中重要的应收股利核销情况

单位：元

单位名称	款项性质	核销金额	核销原因	履行的核销程序	款项是否由关联交易产生
------	------	------	------	---------	-------------

核销说明：

其他说明：

(3) 其他应收款

1) 其他应收款按款项性质分类情况

单位：元

款项性质	期末账面余额	期初账面余额
员工备用金	159,162.00	152,229.28
应收保证金及押金	409,654.98	425,271.78
应收代缴员工五险一金	1,717,311.50	1,161,019.34
应收合并范围内关联方款项	103,602,613.72	203,347,402.79
合计	105,888,742.20	205,085,923.19

2) 按账龄披露

单位：元

账龄	期末账面余额	期初账面余额
1 年以内（含 1 年）	57,691,714.12	167,838,422.68
1 至 2 年	23,903,986.39	7,868,658.40
2 至 3 年	6,495,999.58	1,400,723.04
3 年以上	17,797,042.11	27,978,119.07
3 至 4 年	17,797,042.11	27,978,119.07
合计	105,888,742.20	205,085,923.19

3) 按坏账计提方法分类披露

单位：元

类别	期末余额					期初余额				
	账面余额		坏账准备		账面价值	账面余额		坏账准备		账面价值
	金额	比例	金额	计提比例		金额	比例	金额	计提比例	
其中：										
按组合计提坏账准备	105,888,742.20				105,888,742.20	205,085,923.19				205,085,923.19
其中：										
1. 组合 1 低风险组合	105,888,742.20				105,888,742.20	205,085,923.19				205,085,923.19
2. 组合 2 账龄组合										
合计	105,888,742.20				105,888,742.20	205,085,923.19				205,085,923.19

按组合计提坏账准备：组合 1 低风险组合

单位：元

名称	期末余额		
	账面余额	坏账准备	计提比例
组合 1 低风险组合	105,888,742.20		
合计	105,888,742.20		

确定该组合依据的说明：

按组合计提坏账准备的确认标准及说明见第八节，五、11、金融工具。

按预期信用损失一般模型计提坏账准备：

单位：元

坏账准备	第一阶段	第二阶段	第三阶段	合计
	未来 12 个月预期信用损失	整个存续期预期信用损失(未发生信用减值)	整个存续期预期信用损失(已发生信用减值)	
2025 年 1 月 1 日余额 在本期				

各阶段划分依据和坏账准备计提比例

损失准备本期变动金额重大的账面余额变动情况

适用 不适用

4) 本期计提、收回或转回的坏账准备情况

本期计提坏账准备情况：

单位：元

类别	期初余额	本期变动金额				期末余额
		计提	收回或转回	转销或核销	其他	

其中本期坏账准备转回或收回金额重要的：

单位：元

单位名称	收回或转回金额	转回原因	收回方式	确定原坏账准备计提比例的依据及其合理性

5) 本期实际核销的其他应收款情况

单位：元

项目	核销金额

其中重要的其他应收款核销情况：

单位：元

单位名称	其他应收款性质	核销金额	核销原因	履行的核销程序	款项是否由关联交易产生

其他应收款核销说明：

6) 按欠款方归集的期末余额前五名的其他应收款情况

单位：元

单位名称	款项的性质	期末余额	账龄	占其他应收款期末余额合计数的比例	坏账准备期末余额
中红国际（香港）商贸有限公司	应收合并范围内关联方款项	44,018,883.75	0-2年	41.57%	
江西中红普林医疗制品有限公司	应收合并范围内关联方款项	15,246,912.53	1年以内	14.40%	
中红医疗用品（海南）有限公司	应收合并范围内关联方款项	13,325,270.99	1年以内	12.58%	
广西中红医疗用品有限公司	应收合并范围内关联方款项	11,770,000.00	1年以内	11.12%	
江西科伦医疗器械制造有限公司	应收合并范围内关联方款项	8,870,096.26	1年以内及2-3年	8.38%	
合计		93,231,163.53		88.05%	

7) 因资金集中管理而列报于其他应收款

单位：元

其他说明：

3、长期股权投资

单位：元

项目	期末余额			期初余额		
	账面余额	减值准备	账面价值	账面余额	减值准备	账面价值
对子公司投资	1,518,233,252.25	246,850,000.00	1,271,383,252.25	1,133,979,838.71	181,740,000.00	952,239,838.71
对联营、合营企业投资	27,981,874.50		27,981,874.50	27,000,000.00		27,000,000.00
合计	1,546,215,126.75	246,850,000.00	1,299,365,126.75	1,160,979,838.71	181,740,000.00	979,239,838.71

(1) 对子公司投资

单位：元

被投资单位	期初余额 (账面价值)	减值准备 期初余额	本期增减变动				期末余额 (账面价值)	减值准备 期末余额
			追加投资	减少投资	计提减值准备	其他		
中红国际（香港）商贸有限公司	649,600.00		101,893,593.54				102,543,193.54	
United Medical Inc.	664,930.00						664,930.00	

北京中红 智惠医疗 用品有限 公司	4,000,000 .00						4,000,000 .00	
中红普林 (北京) 医疗用品 高新技术 研究院有 限公司	5,000,000 .00						5,000,000 .00	
江西中红 普林医疗 制品有限 公司	300,000,0 00.00		250,000,0 00.00				550,000,0 00.00	
江西科伦 医疗器械 制造有限 公司	91,583,64 5.39						91,583,64 5.39	
中红医疗 用品(四 川)有限 公司	50,000,00 0.00			50,000,00 0.00				
深圳迈德 瑞纳生物 科技有限 公司	58,881,66 3.32						58,881,66 3.32	
桂林恒保 健康防护 有限公司	408,260,0 00.00	181,740,0 00.00				65,110,00 0.00	343,150,0 00.00	246,850,0 00.00
北京中红 普林生殖 医学科技 有限公司	10,200,00 0.00						10,200,00 0.00	
中红医疗 用品(海 南)有限 公司	20,000,00 0.00						20,000,00 0.00	
中红医疗 用品(上 海)有限 公司	3,000,000 .00			3,000,000 .00				
ZHPL GLOBAL PTE. LTD.			85,359,82 0.00				85,359,82 0.00	
合计	952,239,8 38.71	181,740,0 00.00	437,253,4 13.54	53,000,00 0.00	65,110,00 0.00		1,271,383 ,252.25	246,850,0 00.00

(2) 对联营、合营企业投资

单位：元

被投资单位	期初余额 (账面价值)	减值准备 期初余额	本期增减变动							期末余额 (账面价值)	减值准备 期末余额	
			追加投资	减少投资	权益法下确认的投资损益	其他综合收益调整	其他权益变动	宣告发放现金股利或利	计提减值准备			其他

					益			润			
一、合营企业											
二、联营企业											
为麦 智能 科技 (北 京) 有 限 公 司	27,00 0,000 .00				981,8 74.50						27,98 1,874 .50
小计	27,00 0,000 .00				981,8 74.50						27,98 1,874 .50
合计	27,00 0,000 .00				981,8 74.50						27,98 1,874 .50

可收回金额按公允价值减去处置费用后的净额确定

适用 不适用

可收回金额按预计未来现金流量的现值确定

适用 不适用

单位：元

项目	账面价值	可收回金额	减值金额	预测期的年限	预测期的关键参数	稳定期的关键参数	稳定期的关键参数的确定依据
桂林恒保健 康防护有限 公司	408,260,00 0.00	343,150,00 0.00	65,110,000 .00	5 年	收入复合增 长率为 8.92%、毛利 率为 14.48% 至 19.60%、 折现率为 8.61%	收入增长率 0%、毛利率 为 19.60%、 折现率为 8.61%	收入增长率 为 0%、毛利 率和折现率 与预测期保 持一致
合计	408,260,00 0.00	343,150,00 0.00	65,110,000 .00				

前述信息与以前年度减值测试采用的信息或外部信息明显不一致的差异原因

公司以前年度减值测试采用信息与当年实际情况明显不一致的差异原因

(3) 其他说明

4、营业收入和营业成本

单位：元

项目	本期发生额		上期发生额	
	收入	成本	收入	成本
主营业务	1,258,091,105.53	1,186,924,836.94	1,413,634,197.69	1,295,992,716.69
其他业务	13,954,387.14	405,394.00	17,704,235.84	5,388,240.67
合计	1,272,045,492.67	1,187,330,230.94	1,431,338,433.53	1,301,380,957.36

营业收入、营业成本的分解信息：

单位：元

合同分	分部 1	分部 2	2025 年度	2024 年度	合计

类	营业收入	营业成本	营业收入	营业成本	营业收入	营业成本	营业收入	营业成本	营业收入	营业成本
业务类型										
其中:										
健康防护用品					1,258,091,105.53	1,186,924,836.94	1,413,634,197.69	1,295,992,716.69		
合计					1,258,091,105.53	1,186,924,836.94	1,413,634,197.69	1,295,992,716.69		
按经营地区分类										
其中:										
内销业务					68,244,628.41	73,684,731.17	54,982,572.96	61,634,092.13		
外销业务					1,189,846,477.12	1,113,240,105.77	1,358,651,624.73	1,234,358,624.56		
合计					1,258,091,105.53	1,186,924,836.94	1,413,634,197.69	1,295,992,716.69		
市场或客户类型										
其中:										
合同类型										
其中:										
按商品转让的时间分类										
其中:										
按合同期限分类										
其中:										
按销售渠道分类										
其										

中:										
合计										

与履约义务相关的信息:

项目	履行履约义务的时间	重要的支付条款	公司承诺转让商品的性质	是否为主要责任人	公司承担的预期将退还给客户的款项	公司提供的质量保证类型及相关义务
----	-----------	---------	-------------	----------	------------------	------------------

其他说明

与分摊至剩余履约义务的交易价格相关的信息:

本报告期末已签订合同、但尚未履行或尚未履行完毕的履约义务所对应的收入金额为 0.00 元, 其中, 元预计将于年度确认收入, 元预计将于年度确认收入, 元预计将于年度确认收入。

重大合同变更或重大交易价格调整

单位: 元

项目	会计处理方法	对收入的影响金额
----	--------	----------

其他说明:

5、投资收益

单位: 元

项目	本期发生额	上期发生额
权益法核算的长期股权投资收益	981,874.50	
处置长期股权投资产生的投资收益	-6,459,283.42	
其他权益工具投资在持有期间取得的股利收入	910,929.91	593,793.46
债权投资在持有期间取得的利息收入		3,900,000.00
结构性存款、银行理财、券商理财等投资收益	20,290,914.84	4,647,427.03
子公司现金分红	6,156,627.42	3,106,987.38
以摊余成本计量的金融资产终止确认收益	1,887,927.92	
合计	23,768,991.17	12,248,207.87

6、其他

二十、补充资料

1、当期非经常性损益明细表

适用 不适用

单位: 元

项目	金额	说明
非流动性资产处置损益	-350,085.49	
计入当期损益的政府补助(与公司正常经营业务密切相关,符合国家政策规定、按照确定的标准享有、对公司	9,279,006.49	

损益产生持续影响的政府补助除外)		
除同公司正常经营业务相关的有效套期保值业务外，非金融企业持有金融资产和金融负债产生的公允价值变动损益以及处置金融资产和金融负债产生的损益	65,852,151.95	
除上述各项之外的其他营业外收入和支出	2,500,528.86	
减：所得税影响额	12,616,801.55	
少数股东权益影响额（税后）	216,141.36	
合计	64,448,658.90	--

其他符合非经常性损益定义的损益项目的具体情况：

适用 不适用

公司不存在其他符合非经常性损益定义的损益项目的具体情况。

将《公开发行证券的公司信息披露解释性公告第 1 号——非经常性损益》中列举的非经常性损益项目界定为经常性损益项目的情况说明

适用 不适用

2、净资产收益率及每股收益

报告期利润	加权平均净资产收益率	每股收益	
		基本每股收益（元/股）	稀释每股收益（元/股）
归属于公司普通股股东的净利润	-2.09%	-0.2600	-0.2600
扣除非经常性损益后归属于公司普通股股东的净利润	-3.29%	-0.41	-0.41

3、境内外会计准则下会计数据差异

(1) 同时按照国际会计准则与按中国会计准则披露的财务报告中净利润和净资产差异情况

适用 不适用

(2) 同时按照境外会计准则与按中国会计准则披露的财务报告中净利润和净资产差异情况

适用 不适用

(3) 境内外会计准则下会计数据差异原因说明，对已经境外审计机构审计的数据进行差异调节的，应注明该境外机构的名称

适用 不适用

4、其他