

江苏翔腾新材料股份有限公司

2025 年年度报告

2026-009

2026 年 4 月 27 日

2025 年年度报告

第一节 重要提示、目录和释义

公司董事会及董事、高级管理人员保证年度报告内容的真实、准确、完整，不存在虚假记载、误导性陈述或重大遗漏，并承担个别和连带的法律责任。

公司负责人张伟、主管会计工作负责人严锋及会计机构负责人（会计主管人员）严锋声明：保证本年度报告中财务报告的真实、准确、完整。

所有董事均已出席了审议本报告的董事会会议。

本年度报告中涉及未来计划或规划等前瞻性陈述的，均不构成公司对投资者的实质承诺，投资者及相关人士均应对此保持足够的风险认识，并且应当理解计划、预测与承诺之间的差异，敬请投资者注意投资风险。

公司在本报告第三节“管理层讨论与分析”中“十一、公司未来发展的展望”部分描述了公司未来经营中可能面临的风险，敬请广大投资者注意查阅并注意投资风险。

公司计划不派发现金红利，不送红股，不以公积金转增股本。

目录

第一节 重要提示、目录和释义.....	2
第二节 公司简介和主要财务指标.....	6
第三节 管理层讨论与分析.....	10
第四节 公司治理、环境和社会.....	36
第五节 重要事项.....	54
第六节 股份变动及股东情况.....	93
第七节 债券相关情况.....	99
第八节 财务报告.....	100

备查文件目录

- 一、载有法定代表人、主管会计工作负责人、会计机构负责人签名并盖章的财务报表。
- 二、载有会计师事务所盖章、注册会计师签名并盖章的审计报告原件。
- 三、报告期内在中国证监会指定网站上公开披露过的所有公司文件的正本及公告的原稿。
- 四、其他备查文件。

释义

释义项	指	释义内容
公司/本公司/股份公司/翔腾新材	指	江苏翔腾新材料股份有限公司
上海尚达	指	上海尚达电子绝缘材料有限公司，公司控股子公司
东莞翔腾	指	东莞翔腾新材料科技有限公司，公司全资子公司
翔辉光电	指	南京翔辉光电新材料有限公司，公司全资子公司
南京翔智	指	南京翔智科技实业有限公司，公司全资子公司
腾飞国贸	指	腾飞国贸有限公司，公司全资子公司
南京腾瑞	指	南京腾瑞新材料科技有限公司，公司全资子公司
成都翔腾	指	成都翔腾新材料有限公司，公司全资子公司
南京翔睿	指	南京翔睿管理咨询中心（有限合伙），公司股东
深交所	指	深圳证券交易所
股东会	指	翔腾新材股东会
董事会	指	翔腾新材董事会
监事会	指	翔腾新材监事会
《公司章程》	指	江苏翔腾新材料股份有限公司章程
元、万元	指	人民币元、人民币万元
报告期	指	2025 年 1 月-2025 年 12 月
公司法	指	中华人民共和国公司法
中国证监会	指	中国证券监督管理委员会
新型显示薄膜器件	指	主要包括偏光片、光学膜片、功能性胶粘材料等，是显示终端液晶显示模组的主要零部件
LCD	指	Liquid Crystal Display，液晶显示（技术）
TFT-LCD	指	Thin Film Transistor-LCD，薄膜晶体管液晶显示（技术）
背光模组	指	Back Light Unit，为液晶显示面板提供背面光源的组件，一般由导光板、光学膜片、LED 光源等组装而成
液晶显示模组	指	LCD Module，由液晶面板和背光模组等构成
偏光片	指	也叫偏振光片，可允许特定方向振动的光线通过，而其他振动方向的光线不能通过或通过率极小的一种片材
彩色滤光片	指	实现液晶彩色显示的重要组件，该膜片可使经液晶控制的光线被过滤为红、蓝、绿三种基本色素点阵，并最终实现彩色显示画面的显示
OLED	指	Organic Light-Emitting Diode，有机发光二极管（显示技术）
Mini LED	指	尺寸约为 100 微米以上的 LED 发光晶粒组成显示阵列，发光晶粒尺寸介于传统 LED 与 Micro LED 之间
Micro LED	指	对 LED 进行薄膜化、微小化和阵列化的一种技术，使用尺寸为小于 100 微米的 LED 发光晶粒组成显示阵列，该技术具有无需背光，光电转换效率、亮度、对比度高，响应时间短等特点

第二节 公司简介和主要财务指标

一、公司信息

股票简称	翔腾新材	股票代码	001373
股票上市证券交易所	深圳证券交易所		
公司的中文名称	江苏翔腾新材料股份有限公司		
公司的中文简称	翔腾新材		
公司的外文名称（如有）	Jiangsu Topfly New Materials Co., Ltd.		
公司的外文名称缩写（如有）	Topfly		
公司的法定代表人	张伟		
注册地址	南京市栖霞区栖霞街道广月路 21 号		
注册地址的邮政编码	210038		
公司注册地址历史变更情况	无		
办公地址	南京市栖霞区栖霞街道广月路 21 号		
办公地址的邮政编码	210038		
公司网址	http://www.topflygroup.cn		
电子信箱	jsxt-ir@intfly.com		

二、联系人和联系方式

	董事会秘书	证券事务代表
姓名	郎悦	徐利
联系地址	江苏省南京市栖霞区栖霞街道广月路 21 号	江苏省南京市栖霞区栖霞街道广月路 21 号
电话	025-83531005	025-83531005
传真	025-83479092	025-83479092
电子信箱	jsxt-ir@intfly.com	jsxt-ir@intfly.com

三、信息披露及备置地点

公司披露年度报告的证券交易所网站	深圳证券交易所： http://www.szse.cn
公司披露年度报告的媒体名称及网址	媒体名称：证券时报、上海证券报、中国证券报、证券日报、经济参考报 巨潮资讯网： www.cninfo.com.cn
公司年度报告备置地点	董事会办公室

四、注册变更情况

统一社会信用代码	91320113057970614J
公司上市以来主营业务的变化情况（如有）	无
历次控股股东的变更情况（如有）	无

五、其他有关资料

公司聘请的会计师事务所

会计师事务所名称	天衡会计师事务所（特殊普通合伙）
会计师事务所办公地址	南京市建邺区江东中路 106 号 1907 室
签字会计师姓名	夏先锋、陈梦佳

公司聘请的报告期内履行持续督导职责的保荐机构

适用 不适用

保荐机构名称	保荐机构办公地址	保荐代表人姓名	持续督导期间
光大证券股份有限公司	上海市静安区新闻路 1508 号	黄腾飞、陈姝婷	2023 年 6 月-2025 年 12 月

公司聘请的报告期内履行持续督导职责的财务顾问

适用 不适用

六、主要会计数据和财务指标

公司是否需追溯调整或重述以前年度会计数据

是 否

	2025 年	2024 年	本年比上年增减	2023 年
营业收入（元）	572,871,058.69	639,961,144.45	-10.48%	713,961,869.55
归属于上市公司股东的净利润（元）	-34,662,592.20	12,268,880.65	-382.52%	35,232,972.78
归属于上市公司股东的扣除非经常性损益的净利润（元）	-35,676,720.87	11,223,209.11	-417.88%	33,525,717.52
经营活动产生的现金流量净额（元）	-19,578,348.28	94,654,356.24	-120.68%	-16,354,310.40
基本每股收益（元/股）	-0.5046	0.1786	-382.53%	0.57
稀释每股收益（元/股）	-0.5046	0.1786	-382.53%	0.57
加权平均净资产收益率	-3.96%	1.36%	-5.32%	5.04%
	2025 年末	2024 年末	本年末比上年末增减	2023 年末
总资产（元）	1,002,628,097.95	1,073,610,163.14	-6.61%	1,106,124,193.40
归属于上市公司股东的净资产（元）	853,165,134.20	897,086,012.85	-4.90%	901,301,985.32

公司最近三个会计年度扣除非经常性损益前后净利润孰低者均为负值，且最近一年审计报告显示公司持续经营能力存在不确定性

是 否

公司报告期内经审计利润总额、净利润、扣除非经常性损益后的净利润三者孰低为负值

是 否

项目	2025 年	2024 年	备注
营业收入（元）	572,871,058.69	639,961,144.45	不适用
1. 正常经营之外的其他业务收入。如出租固定资产、无	6,886,493.79	12,991,468.25	与主营业务无关的业务收入

形资产、包装物，销售材料，用材料进行非货币性资产交换，经营受托管理业务等实现的收入，以及虽计入主营业务收入，但属于上市公司正常经营之外的收入。			
2. 不具备资质的类金融业务收入，如拆出资金利息收入；本会计年度以及上一会计年度新增的类金融业务所产生的收入，如担保、商业保理、小额贷款、融资租赁、典当等业务形成的收入，为销售主营产品而开展的融资租赁业务除外。	0.00	0.00	与主营业务无关的业务收入
3. 本会计年度以及上一会计年度新增贸易业务所产生的收入。	3,311,155.48	963,039.28	与主营业务无关的业务收入
营业收入扣除金额（元）	10,197,649.27	13,954,507.53	与主营业务无关的业务收入
营业收入扣除后金额（元）	562,673,409.42	626,006,636.92	营业收入扣除后金额

七、境内外会计准则下会计数据差异

1、同时按照国际会计准则与按照中国会计准则披露的财务报告中净利润和净资产差异情况

适用 不适用

公司报告期不存在按照国际会计准则与按照中国会计准则披露的财务报告中净利润和净资产差异情况。

2、同时按照境外会计准则与按照中国会计准则披露的财务报告中净利润和净资产差异情况

适用 不适用

公司报告期不存在按照境外会计准则与按照中国会计准则披露的财务报告中净利润和净资产差异情况。

八、分季度主要财务指标

单位：元

	第一季度	第二季度	第三季度	第四季度
营业收入	138,104,695.11	140,532,916.96	146,032,115.74	148,201,330.88
归属于上市公司股东的净利润	-2,222,053.06	-9,465,484.38	-6,588,074.49	-16,386,980.27
归属于上市公司股东的扣除非经常性损益的净利润	-2,118,475.98	-9,517,995.04	-6,971,957.13	-17,068,292.72
经营活动产生的现金流量净额	3,977,794.32	8,229,435.30	-20,428,915.12	-11,356,662.78

上述财务指标或其加总数是否与公司已披露季度报告、半年度报告相关财务指标存在重大差异

是 否

九、非经常性损益项目及金额

适用 不适用

单位：元

项目	2025 年金额	2024 年金额	2023 年金额	说明
非流动性资产处置损益（包括已计提资产减值准备的冲销部分）	-407,223.20	-120,536.94	532,358.03	
计入当期损益的政府补助（与公司正常经营业务密切相关，符合国家政策规定、按照确定的标准享有、对公司损益产生持续影响的政府补助除外）	600,879.86	1,529,558.20	3,210,148.08	
除同公司正常经营业务相关的有效套期保值业务外，非金融企业持有金融资产和金融负债产生的公允价值变动损益以及处置金融资产和金融负债产生的损益	867,705.27	-165,861.96	-481,337.60	
单独进行减值测试的应收款项减值准备转回	132,469.32	200,000.00		
除上述各项之外的其他营业外收入和支出	59,917.84	-55,380.18	-595,115.38	
减：所得税影响额	202,445.62	205,444.53	542,174.42	
少数股东权益影响额（税后）	37,174.80	136,663.05	416,623.45	
合计	1,014,128.67	1,045,671.54	1,707,255.26	--

其他符合非经常性损益定义的损益项目的具体情况：

适用 不适用

公司不存在其他符合非经常性损益定义的损益项目的具体情况。

将《公开发行证券的公司信息披露解释性公告第 1 号——非经常性损益》中列举的非经常性损益项目界定为经常性损益项目的情况说明

适用 不适用

公司不存在将《公开发行证券的公司信息披露解释性公告第 1 号——非经常性损益》中列举的非经常性损益项目界定为经常性损益的项目的情形。

第三节 管理层讨论与分析

一、报告期内公司从事的主要业务

（一）主要业务

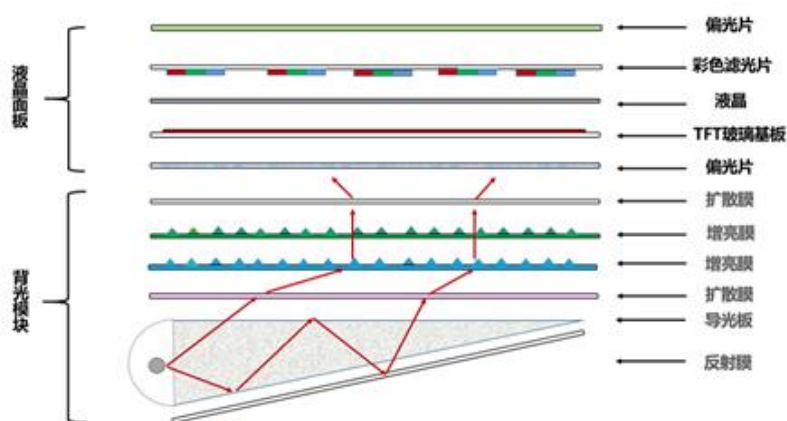
公司主要从事新型显示领域各类薄膜器件研发、生产、精密加工、销售，产品包括各类规格的偏光片、光学膜片和功能性胶粘材料，均是新型显示领域的关键组件，可被广泛应用于液晶电视、显示器、笔记本电脑、平板电脑、穿戴设备、车载显示、工业控制及公共显示等各类光电显示产品中。凭借丰富的产品种类、规模化的生产能力、良好的制程管控能力、可靠的产品质量、多区域服务覆盖以及快速响应速度，公司已经成为新型显示产业链上下游公司重要的合作伙伴。

报告期内，公司的主营业务未发生重大变化。

（二）主要产品及用途

报告期内，公司主要产品包括各类规格的偏光片、光学膜片和功能性胶粘材料。在新型显示行业产业链分工不断深化的背景下，公司依托多年积累的精密加工技术，经过分条、贴合、印刷、模切、分拣、磨边、检验、清洁等精加工工序，生产各类规格的偏光片、光学膜片和功能性胶粘材料等产品。产品主要用于液晶电视、显示器、笔记本电脑、平板电脑、穿戴式设备等消费电子产品，以及车载、工控等其他应用终端。

LCD 显示面板结构示意图如下：



1、偏光片

偏光片全称为偏振光片，是 LCD 显示和 OLED 显示面板的核心材料，在液晶显示面板中的主要作用是使非偏极光（如自然光）产生偏极化，转变成偏振光，加上液晶分子扭转

特性，达到控制光线通过与否的功能，起到光开关的作用。


偏光片是由偏光膜、内保护膜、压敏胶层（PSA）及外保护膜组成，其基本结构是由两层三醋酸纤维素膜（TAC）夹一层能产生偏振光线的聚乙烯醇膜（PVA）。为增加偏光片的性能和附加价值，可将具有特殊光学性质的材料加注到 TAC 上，使得偏光片具有抗炫目、低反射等特殊功能。

偏光片基本结构如下：

液晶显示面板上下各有一片偏振方向垂直的偏光片，背光源发出的光经背光模组散射后，先通过下层偏光片形成偏振光之后通过液晶分子，并由液晶分子的旋转角度决定通过液晶分子后的偏振方向，再经过彩色滤光片产生红、绿、蓝三色光，最后通过上偏光片，并由偏振光偏振方向与偏光片偏振方向夹角决定最终输出的光强，以形成不同的色彩。OLED 面板需要用到一张偏光片，其作用是消除外界环境光的反射。

公司对偏光片卷材进行加工，通过分条、模切、分拣、磨边等工序生产不同尺寸、规格的偏光片，客户将偏光片与玻璃基板、液晶等组成液晶面板。公司在偏光片的生产精度、流程、环境等方面均有较为严格的标准，使得偏光片产品的尺寸及光学特性符合客户需求。

公司偏光片产品如下图所示：



2、光学膜片

借助各种特制材料的光学性能（例如光源的集中反射、均匀扩散、增亮等），光学膜片可以起到增强光源、保证屏幕各区域显示亮度均一性等作用。由于液晶面板本身不发光，必须借由背光模组提供的光源及分布均匀的亮度才能使液晶显示器工作。

公司生产的光学膜片主要包括增亮膜片、复合膜片、扩散膜片、反射膜片和分光膜片等。

（1）增亮膜片

增亮膜片又称“棱镜片”，其工作原理为：从光源射入的光在通过棱镜结构时，只有入射光在某一角度范围之内光才可以通过折射作用出射，其余的光因不满足折射条件而被棱镜边沿反射回光源，再由光源底部的反射片作用而重新出射。这样，背光模组中的光线在棱镜结构的作用下，不断的循环利用，原本向各个方向发散的光线在通过棱镜片后，被控制到一定范围的角度内，从而达到增加发光效率的效果。

（2）复合膜片

复合膜是由扩散膜、增亮膜、偏光增亮膜等 2-3 张光学膜在结构设计、复合树脂开发的基础上，经复合工艺路线制备成一张兼具扩散、增亮、遮盖等多功能的光学复合膜。复合膜能够有效降低背光模组的厚度，可应用于超薄化设计的液晶显示模组中，是光学膜未来发展趋势之一。目前常见的复合膜包括扩散膜和增亮膜复合膜 DOP（Diffuser on Prism）、微透镜膜和增亮膜复合膜 MOP（Micro-lens on Prism）、增亮膜和增亮膜复合膜 POP（Prism on Prism），以及扩散膜和 2 张增亮膜复合膜 DPP（Diffuser on Prism on Prism）等。

（3）扩散膜片

扩散膜主要由三层结构组成，包括最下层的抗刮伤层、中间的透明 PET 基材层和最上层的扩散层。光线经过导光板传导后，从最下方的抗刮伤层入射，然后穿透高透明的 PET 基材层，再经分散在扩散层中的扩散粒子散射后，形成均匀的面光源。

（4）反射膜片

反射膜片为附有镀层材料的光学材料，一般置于背光显示模组的底部，充当反射面，将导光板底部透射出来的光线发射回传导区域，从而减少光线的损失，提高光线利用效率。

（5）分光膜片


分光膜的工作原理主要基于光的干涉、衍射、反射等原理。通过精确控制薄膜的层数、厚度和折射率，分光膜能够对不同波长的光进行反射、透射或衍射，从而实现光的分离或合并。

公司对光学膜卷材进行加工，通过分条、模切、清洁、整平等工序，生产出尺寸及光学特性等均符合客户需求的光学膜片。公司光学膜片的客户主要为背光模组厂商，客户采购公司的光学膜片用于生产背光模组，并销售给液晶模组厂商，液晶模组厂商将背光模组和液晶面板等组件组装成液晶模组。

光学膜片作为背光模组的核心元件，质量稳定性将直接影响下游背光模组厂商的产品

质量，因此对光学膜片性能和生产工艺要求较高。此外，随着笔记本电脑、电视等终端产品向轻薄化发展，复合膜片越来越多地被使用到背光模组中，复合膜的结构更为复杂，对光学膜片厂商的加工精度、质量稳定性等均提出了更高的要求。

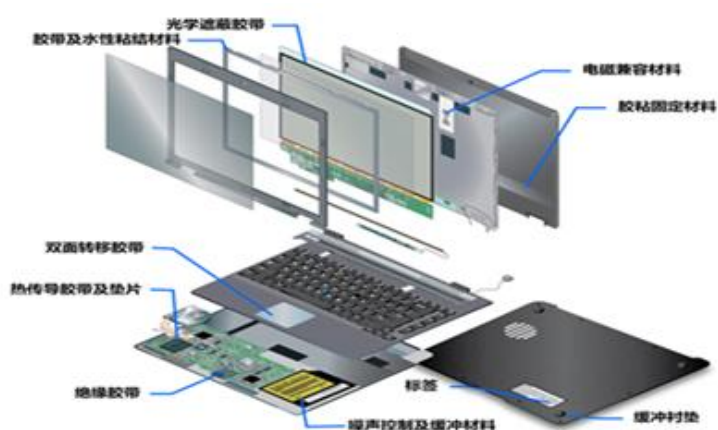
公司部分光学膜片产品如下图所示：









3、功能性胶粘材料

功能性胶粘材料广泛应用于各类电子产品中，可在传统机械零件及工艺难以触及的狭小空间内实现导电、缓冲、绝缘、粘接、导热、防护等多种功能，使终端产品向更加轻薄化的趋势发展。

功能性胶粘材料示意图：



公司主要功能性胶粘材料介绍如下：

类别	主要功能	主要产品	产品实图
导电类	主要应用于电子产品芯片、电池等，增强主板各元器件的电能传导，防止各元器件因静电产生超高电压击穿电子元器件	导电铝箔胶带、导电泡棉等	
缓冲类	能够避免震动在电子产品之间的传导，起到密封、隔音、吸收冲击能量、压缩填补空隙等作用	泡棉、硅胶条等	
绝缘类	能够在终端产品的各电子元器件之间起到绝缘和电磁隔离的作用，避免各器件发生短路、漏电、击穿故障，防止各器件受电磁信号干扰而不能正常工作，保证零部件正常功能的发挥	绝缘胶带、绝缘片、垫片等	
普通胶带	用于替代传统的铆钉、螺丝等机械式紧固器件及焊接、点胶等工艺，实现电子产品元器件之间的物理连接与固定，从而使产品更加轻薄，密合性更好	双面胶带、单面胶带、线束固定胶带、膜片固定胶带、灯条固定胶带	
导热类	主要应用于电子产品芯片、电池等容易产生高热量元器件的散热，沿两个方向均匀导热，屏蔽热源与组件的同时，改进消费类电子产品的性能	热传导胶带/垫片、石墨片等	
保护类	能够实现防割、防反光等功能，防割功能可避免产品在生产过程中割伤表面，防反光功能利用材料的光学特性，在产品生产过程中起光线防护作用	各类保护膜	

（三）经营模式

公司在采购、生产、销售、研发等环节均具备成熟的模式，与产业链上下游保持稳定的合作关系，业务模式成熟。

1、采购模式

公司设立采购中心，负责搜集市场信息及询价、供应商开发和评选、合格供应商的管理、采购计划的编制和实施、采购价格的确定、物料的调配、优化进货渠道、降低采购成本等。工厂采购部根据生产计划确定物料计划，负责向供应商直接采购原材料。

2、生产模式

公司采用“以销定产”的生产模式，公司销售中心收集客户需求，工厂综合订单交货期、需求数量、生产能力等因素安排生产，能够快速响应客户需求。

3、销售模式

公司销售采用直销模式。下游客户根据市场需求向公司采购产品，先通过销售框架性协议确定定价条件、付款条件、质量保证及交付方式等条款，根据自身经营排产情况，向公司下达具体采购订单。公司销售中心负责公司的具体销售活动，包括制定销售计划、新客户开发、建立客户信用档案、客户关系维护、应收账款的催收等。公司制定了《销售管理办法》等制度，对销售合同、客户资信、销售发货、退货、结算等销售环节进行了规范。

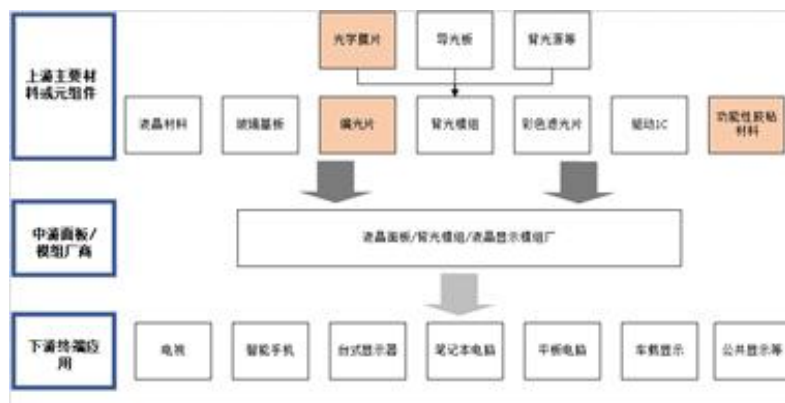
4、研发模式

公司始终坚持“以客户需求为导向”的研发理念，设立研发中心，一方面，通过分析外部环境、技术环境等，根据公司现有业务的工艺特点，针对相关设备和工艺改进进行持续研发，并形成了相应的核心技术；另一方面，公司根据市场需求调研、行业发展预判等，结合公司现有优势，以用户导向为切入点，对新产品及新应用领域进行前瞻性开发。

（四）公司产品市场地位

上游材料或元件主要包括液晶材料、玻璃基板、偏光片、背光模组、彩色滤光片、驱动 IC、自动化设备及生产辅材耗材等。中游主要以液晶显示面板企业为主。

显示行业产业链示意图



下游则是以液晶电视、显示器、笔记本电脑、平板电脑、手机、穿戴设备、车载显示、

工业控制及公共显示等各类应用终端为主的品牌商、组装厂商。

公司是新型显示面板产业链公司重要的合作伙伴，与诸多液晶面板制造企业及产业链知名公司建立了良好的合作关系。公司主要客户的产品广泛应用于 LG、戴尔、惠普、夏普、微软、华硕、创维、三星、华为、明基、小米、联想、惠科、友达和群创等知名品牌商。

（五）主要的业绩驱动因素

公司持续聚焦新型显示主业，加强对产品工艺的严格要求，引入新工艺设备，提升客户服务品质。但报告期内受多重因素叠加影响，经营业绩承压：一方面，行业竞争更趋充分，使得公司产品销售收入规模和综合毛利率承受一定压力；另一方面，子公司南京翔辉光电的光电薄膜器件生产项目厂房及机器设备等长期资产转固，相应成本费用有所增加；此外，受汇率波动影响，本年度公司汇兑损失较去年同期有所增加。以上因素共同叠加导致报告期内公司净利润下降。

（六）业绩变化是否符合行业发展状况

报告期内，公司业绩变化符合行业整体发展情况及阶段性特征，具体如下：

首先，近年来，全球新型显示产业格局加速重构。洛图科技（RUNTO）报告显示，2025 年第三季度中国大陆厂商在全球大尺寸液晶电视面板出货量中的占比首次突破 70%，市场集中度显著提升。据 Omdia 预测，中国面板已占据全球 70% 以上份额。市场集中度的提升进一步加剧了行业内部竞争，公司面临的行业竞争更趋充分的局面，是当前新型显示行业的普遍现状。其次，产线建设、设备投入及资产转固带来的固定成本上升，是企业投资建设阶段的共性问题。产能投放周期必然伴随短期利润承压。再者，报告期内人民币兑美元汇率呈现升值态势，在此背景下，公司汇兑损失较去年同期增加，与多家存在外销收入且以美元结算的企业趋势一致。

综上，报告期内公司业绩变化，是行业共性因素与自身业务布局叠加的结果，符合所处行业发展状况及阶段性特征，未出现偏离行业趋势的异常情况。

二、报告期内公司所处行业情况

公司主要产品偏光片、光学膜片和功能性胶粘材料，属于《工业战略性新兴产业分类目录（2023）》的战略性新兴产业“1.2.1 新型电子元器件及设备制造”项下的“显示器件制造”，符合国家经济发展战略。根据国家统计局发布的《国民经济行业分类》、公司主要产品应用领域以及上下游情况等，公司所属行业为计算机、通信和其他电子设备制造业（代码 C39）。

（一）行业的基本情况

2025 年，全球新型显示产业格局加速重构。受地缘政治与国际贸易形势变化、终端消费需求波动、上游供应链国产化提速等多重因素影响，显示面板及上游材料行业整体呈现“规模增长但利润承压、集中度提升但竞争加剧”的运行特征，产业发展重心正从“规模扩张”转向“质量提升、创新驱动”。

行业总量保持稳健增长，但增速阶段性放缓，技术路线多元并行。Omdia 数据显示，2025 年全球大尺寸显示面板出货量同比增长 2.9%，该增速低于 2024 年的同比增幅。其中，LCD 面板受下游采用保守策略增加出货量的影响，出货量微增但价格持续下行；OLED 面板保持高速增长，全年出货量同比增长约 12% - 15%，成为主要增量来源。洛图科技（RUNTO）数据显示，2025 年全球液晶电视面板出货量达 2.45 亿片，同比增长 3.4%，出货面积 1.81 亿平方米，同比增长 3.1%。Mini LED 背光市场规模达 143 亿美元，同比增长 20%，中国市场占比近 60%，带动高端膜材需求结构性提升。另据 CINNO Research 统计，全球 AMOLED 手机面板出货量达 9.2 亿片，同比增长 4.7%，中国厂商份额首次超过 50.6%，中大尺寸 OLED 加速向 IT 产品渗透。

在产业格局方面，中国大陆厂商已主导全球显示产业，市场集中度实现历史性提升。洛图科技监测数据显示，2025 年第三季度大陆厂商在全球大尺寸液晶电视面板出货量中的占比首次突破 70%，达 72.1%；Omdia 预测全年中国面板占全球份额超 70%。OLED 领域，CINNO Research 统计数据显示中国大陆 AMOLED 手机面板份额达 50.6%，首次超越韩国厂商的 49.4%。这一格局直接向上游材料及加工环节传导，偏光片、光学膜片、功能性胶粘材料等领域竞争更趋充分，国产化进程加速，毛利率普遍承压，产业链进入“以价换量、控本增效”的发展阶段。

尽管短期面临价格与利润压力，新型显示行业仍具备强技术壁垒、长生命周期、广应用场景的核心优势，长期向好的发展逻辑未发生改变。技术升级持续驱动高端需求增长，OLED、Mini LED、柔性显示等渗透率不断提升，带动高附加值产品及加工工艺的市场需求；国产替代进程持续深化，本土企业凭借响应速度快、服务优质、成本可控等优势，有望持续抢占市场份额；新兴应用场景不断拓展，车载显示、工控显示、医疗显示、AR/VR 等领域快速增长，AI 的全面赋能，将打开产品差异化新赛道，为上游配套产业提供新的增长曲线；产业协同效应持续强化，具备技术配套能力与快速交付能力的企业将获得更多机会倾斜。

综上，2025 年显示行业总量稳健增长的同时，结构性分化与共性挑战并存，行业正处于向高端化、国产化、多元化转型的关键阶段。长远来看，市场价值仍将提升，并从“销量驱动”转向“价值驱动”，长期发展动能充足，行业整体价值将持续提升。

（二）所处行业与经济运行情况具有较强的相关性

新型显示产业作为国民经济战略性新兴产业，与宏观经济运行高度关联，发展态势受经济周期、消费能力、政策导向及国际贸易环境等多重因素影响，呈现出顺周期性特征。

2025 年，国内经济持续稳定恢复，“以旧换新”等促消费政策有效落地，提振了消费电子市场活力，带动新型显示终端需求温和复苏，为行业提供了较为坚实的市场基础。但另一方面，居民消费意愿仍受经济预期制约，消费电子更换周期有所拉长，政策驱动的阶段性增量未能完全对冲整体需求偏弱的影响。

从国际环境看，主要经济体增长放缓、贸易摩擦加剧，不仅抑制了全球消费电子终端需求，也对新型显示产业链供应链的稳定布局带来挑战。与此同时，国家持续出台产业政策，推动技术升级与国产替代进程不断深化，为行业长期发展注入了持续动力。

总体而言，宏观经济政策对行业发展具有重要的牵引作用。

（三）公司所处的行业地位

公司是高新技术企业，是“高性能光学膜智能制造南京市工程研究中心”“南京市创新型领军企业”“江苏省专精特新中小企业”和“南京市级企业技术中心”。

公司自设立以来，一直专注于液晶显示领域，建立了稳定的经营团队，积累了丰富的工艺技术及生产经验；公司产品指标良好、质量稳定、供应及时，在行业内树立了较高的品牌知名度和良好的市场口碑。

（四）行业主要政策信息和影响

近年来，液晶显示行业是我国现阶段着力发展的行业之一，国务院、国家多部委颁布了一系列产业政策推动液晶显示行业的健康、快速发展。2022 年 12 月，中共中央国务院印发《扩大内需战略规划纲要（2022—2035 年）》，深入推进国家战略性新兴产业集群发展，建设国家级战略性新兴产业基地。全面提升信息技术产业核心竞争力，推动人工智能、先进通信、集成电路、新型显示、先进计算等技术创新和应用；2023 年 7 月，国家发展改革委等部门印发《关于促进电子产品消费的若干措施》的通知（发改就业〔2023〕1019 号）；2023 年 8 月，国家发展改革委《关于恢复和扩大消费的措施》和工信部关于印发电子信息制造业 2023—2024 年稳增长行动方案的通知（工信部联电子〔2023〕132 号），对

提升电子产品消费、推动消费电子行业的发展和创新提供了支持；2023 年 12 月，工信部等七部门联合印发《关于加快推进视听电子产业高质量发展的指导意见》的通知（工信部联电子〔2023〕246 号），目标到 2027 年，我国视听电子产业全球竞争力显著增强，关键技术创新持续突破，产业基础不断筑牢，产业生态持续完善，基本形成创新能力优、产业韧性强、开放程度高、品牌影响大的发展格局；2024 年 1 月，工业和信息化部等七部门《关于推动未来产业创新发展的实施意见》；2024 年 7 月，发改委、财政部《关于加力支持大规模设备更新和消费品以旧换新的若干措施的通知》（发改环资〔2024〕1104 号）；2025 年 1 月，国家发展改革委、财政部《关于 2025 年加力扩围实施大规模设备更新和消费品以旧换新政策的通知》（发改环资〔2025〕13 号），部署加力推进设备更新、扩围支持消费品以旧换新、加快提升回收循环利用水平等多方面工作；2025 年 8 月，工信部、市场监管总局《电子信息制造业 2025-2026 年稳增长行动方案》，坚持稳中求进工作总基调，把稳增长摆在首要位置，推动质的有效提升和量的合理增长。

报告期内，行业相关的法律法规及政策未发生重大变化，未对公司经营发展产生不利影响。

三、核心竞争力分析

公司是高新技术企业，是“高性能光学膜智能制造南京市工程研究中心”“南京市创新型领军企业”“江苏省专精特新中小企业”和“南京市级企业技术中心”。公司长期深耕液晶显示领域，建立了稳定的经营团队，积累了丰富的工艺技术及生产经验，在行业内树立了较高的品牌知名度和良好的市场口碑。公司核心竞争优势主要有以下几个方面：

（一）质量控制优势

显示器件是液晶显示模组的重要组成部分，液晶显示模组直接影响终端产品显示效果，终端品牌商对其产品功能、质量、品牌维护要求较高，因此对于显示器件供应商的选择十分谨慎，尤其看重产品的品质及生产中的质量控制。

公司自成立以来，严把产品质量关，建立了完善、有效的质量管理体系，并通过了《质量管理体系》《环境管理体系》《职业健康安全管理体系》《QC080000 证书》《IATF16949》等多个体系认证；公司质量控制贯穿供应商管理、原材料采购、生产管理、销售等全过程，制定了《生产和服务提供控制程序》《产品监视和测量控制程序》等一系列质量管控制度，同时针对不同产品制定了不同工序的检验标准和作业指导书，覆盖了进料、加工、检测、包装等主要工序，为产品质量提供了有力的保障。

（二）多品类供应优势

公司下游行业集中度较高，随着终端消费电子产品迭代速度的加快，客户对其供应商在产品多样性、质量要求、交付周期等方面提出了更高的要求。公司产品包括偏光片、光学膜片和功能性胶粘材料等，是液晶显示模组的主要零部件，具有为客户提供多品类产品的供应能力。

（三）客户服务优势

显示行业的客户对其供应商的认证非常严格，会全面考察供应商的产品质量、公司信誉、供应能力、财务状况、产品价格和社会责任等各个方面，认证时间较长。同时，客户实际订单一般具有多规格、多批次、开发周期短、更新迭代快等特点，这对显示器件生产企业的客户服务能力提出了较高的要求。

针对客户的个性化需求，公司技术团队与客户沟通服务响应速度快，随时可根据客户提出的需求，有针对性地调用相关专业人才和资源，为客户提供满意的产品和方案，并根据客户测试后的要求进行快速调整，同时亦可保证大批量生产供应，从而满足客户高标准需求。

（四）规模化优势

公司主要原材料包括偏光片卷材、光学膜卷材以及胶带卷材等，上游供应商一般在行业经营多年，拥有完备的专利技术，因此具有较强的议价和渠道控制能力。下游液晶显示模组厂商及产业链公司一般采购规模较大，对其供应商大规模供应及稳定性要求较高。行业内后端加工厂商需要通过长期发展，达到一定规模和加工能力，才能与上下游企业进行紧密合作。

公司凭借规模化的采购需求和良好的合作关系，建立了稳定的原材料采购渠道，通过自身对产品的深刻理解，通过对不同原材料的组合，可以更好地满足下游客户需求。

（五）生产工艺优势

经过多年的研发积累和应用实践，公司自主研发了一系列满足客户需求的核心生产工艺，具备成熟的产品生产技术和设备研发能力。公司拥有多项专利证书，形成了自动分条技术、智能送料技术、高精度成型技术、自动分拣技术、连续贴合技术、自动剥离技术、自动包装技术和自动印刷技术等一系列核心技术；在设备研发方面，公司通过设备工艺改进，已实现主要产品的智能化生产，在分条、上料、印刷、裁切、磨边、AOI 检测、清洗、

包装等各主要工艺环节，公司有针对性地进行研发，进一步提高了精加工效率和产品质量一致性。

随着下游终端显示产品逐步向轻薄化、高清化等趋势发展，终端用户对产品品质要求越来越高，公司不断攻克工艺难题，通过上述核心生产工艺的成熟运用，能够适应显示行业制程不断提高的标准，为公司实现高质量、高效率生产及为客户提供优质产品和服务提供了技术保障。

四、主营业务分析

1、概述

公司持续聚焦新型显示主业，加强对产品工艺的严格要求，引入新工艺设备，提升客户服务品质。但报告期内受多重因素叠加影响，经营业绩承压：一方面，行业竞争更趋充分，使得公司产品销售收入规模和综合毛利率承受一定压力；另一方面，子公司南京翔辉光电的光电薄膜器件生产项目厂房及机器设备等长期资产转固，相应成本费用有所增加；此外，受汇率波动影响，本年度公司汇兑损失较去年同期有所增加。以上因素共同叠加导致报告期内公司净利润下降。

2025 年度公司实现营业收入 57,287.11 万元，同比下降 10.48%；实现归属于上市公司股东的净利润为-3,466.26 万元，同比下降 382.52%，经营活动产生的现金流量净额-1,957.83 万元，同比下降 120.68%。

2、收入与成本

(1) 营业收入构成

单位：元

	2025 年		2024 年		同比增减
	金额	占营业收入比重	金额	占营业收入比重	
营业收入合计	572,871,058.69	100%	639,961,144.45	100%	-10.48%
分行业					
制造业	555,055,481.99	96.89%	610,896,586.89	95.46%	-9.14%
贸易及其他	17,815,576.70	3.11%	29,064,557.56	4.54%	-38.70%
分产品					
光学膜	339,234,994.49	59.22%	342,806,099.54	53.57%	-1.04%
功能性胶粘类产品	121,802,113.59	21.26%	125,071,664.05	19.54%	-2.61%
偏光片	107,908,763.87	18.84%	168,908,805.23	26.39%	-36.11%
其他	3,925,186.74	0.69%	3,174,575.63	0.50%	23.64%
分地区					

内销	208,320,684.59	36.36%	237,911,683.69	37.18%	-12.44%
外销（含保税区销售）	364,550,374.10	63.64%	402,049,460.76	62.82%	-9.33%
分销售模式					
直销	572,871,058.69	100.00%	639,961,144.45	100.00%	-10.48%

(2) 占公司营业收入或营业利润 10%以上的行业、产品、地区、销售模式的情况

适用 不适用

单位：元

	营业收入	营业成本	毛利率	营业收入比上年同期增减	营业成本比上年同期增减	毛利率比上年同期增减
分行业						
制造业	555,055,481.99	508,936,031.08	8.31%	-9.14%	-4.87%	-4.12%
分产品						
光学膜	339,234,994.49	313,985,715.06	7.44%	-1.04%	0.31%	-1.25%
功能性胶粘类产品	121,802,113.59	90,656,771.30	25.57%	-2.61%	7.06%	-6.73%
偏光片	107,908,763.87	117,091,255.60	-8.51%	-36.11%	-27.42%	-13.00%
分地区						
内销	208,320,684.59	200,345,747.86	3.83%	-12.44%	-7.59%	-5.05%
外销	364,550,374.10	321,387,994.10	11.84%	-9.33%	-6.14%	-2.99%
分销售模式						
直销	572,871,058.69	521,733,741.96	8.93%	-10.48%	-6.70%	-3.69%

公司主营业务数据统计口径在报告期发生调整的情况下，公司最近 1 年按报告期末口径调整后的主营业务数据

适用 不适用

(3) 公司实物销售收入是否大于劳务收入

是 否

行业分类	项目	单位	2025 年	2024 年	同比增减
制造业	销售量	万片	47,384.31	40,704.78	16.41%
	生产量	万片	44,846.24	40,804.82	9.90%
	库存量	万片	3,167.77	2,196.71	44.21%

相关数据同比发生变动 30%以上的原因说明

适用 不适用

库存量同比上升 44.21%，主要系报告期末功能性胶粘类产品库存种类及数量增加，其中部分品类单位价值较小而数量较大，导致整体库存数量上升。

(4) 公司已签订的重大销售合同、重大采购合同截至本报告期的履行情况

适用 不适用

(5) 营业成本构成

行业分类

行业分类

单位：元

行业分类	项目	2025 年		2024 年		同比增减
		金额	占营业成本比重	金额	占营业成本比重	
制造业	直接材料	401,537,427.07	76.96%	439,297,834.99	78.56%	-8.60%
制造业	直接人工	34,421,625.19	6.60%	30,428,823.27	5.44%	13.12%
制造业	制造费用	54,425,254.44	10.43%	48,256,889.02	8.63%	12.78%
制造业	委托加工费	11,544,873.35	2.21%	10,934,825.46	1.96%	5.58%
制造业	运输费	7,006,851.04	1.34%	6,053,642.77	1.08%	15.75%
贸易及其他	直接材料	12,797,710.88	2.45%	24,232,497.99	4.33%	-47.19%
合计		521,733,741.96	100.00%	559,204,513.50	100.00%	-6.70%

说明

无

(6) 报告期内合并范围是否发生变动

是 否

(7) 公司报告期内业务、产品或服务发生重大变化或调整有关情况

适用 不适用

(8) 主要销售客户和主要供应商情况

公司主要销售客户情况

前五名客户合计销售金额（元）	351,007,704.24
前五名客户合计销售金额占年度销售总额比例	61.27%
前五名客户销售额中关联方销售额占年度销售总额比例	0.00%

公司前 5 大客户资料

序号	客户名称	销售额（元）	占年度销售总额比例
1	客户 1	147,037,638.21	25.67%
2	客户 2	69,131,060.19	12.07%
3	客户 3	52,454,446.88	9.16%
4	客户 4	41,943,244.19	7.32%
5	客户 5	40,441,314.77	7.06%
合计	--	351,007,704.24	61.27%

主要客户其他情况说明

适用 不适用

公司主要供应商情况

前五名供应商合计采购金额（元）	194,774,128.46
前五名供应商合计采购金额占年度采购总额比例	44.32%
前五名供应商采购额中关联方采购额占年度采购总额比例	0.00%

公司前 5 名供应商资料

序号	供应商名称	采购额（元）	占年度采购总额比例
1	供应商 1	70,265,274.77	15.99%
2	供应商 2	70,142,205.74	15.96%
3	供应商 3	19,914,403.87	4.53%
4	供应商 4	18,186,140.72	4.14%
5	供应商 5	16,266,103.36	3.70%
合计	--	194,774,128.46	44.32%

主要供应商其他情况说明

适用 不适用

报告期内公司贸易业务收入占营业收入比例超过 10%

适用 不适用

3、费用

单位：元

	2025 年	2024 年	同比增减	重大变动说明
销售费用	21,576,077.72	17,389,809.61	24.07%	
管理费用	35,763,773.20	29,509,247.45	21.20%	
财务费用	2,041,223.44	-10,738,622.76	119.01%	本期财务费用-汇兑损失增加、财务费用-利息收入较去年同期有所减少。
研发费用	17,281,109.47	18,404,286.12	-6.10%	

4、研发投入

适用 不适用

主要研发项目名称	项目目的	项目进展	拟达到的目标	预计对公司未来发展的影响
OLED 显示屏功能部件 SCF 制备工艺的研发	开展 OLED 模组功能部件相关制备工艺研发，提升工艺开发与制程能力	已结案	掌握功能部件 SCF 的关键制备工艺，布局未来 OLED 模组业务新型材料应用	拓展公司在 OLED 模组领域的加工工艺类型，提升对新型显示功能部件的工艺服务水平
高性能车载 OCA 制备工艺的研发	开展车载显示全贴合 OCA 相关精密加工工艺研发，提升车载显示适配制程能力	已结案	掌握满足车规级环境性能要求的 OCA 材料全贴合精密加工工艺，布局车载显示全贴合业务新型材料应用	增强公司在车载显示领域的工艺技术储备，帮助公司在车载材料领域拓展应用布局，搭建新供应链体系
OLED 保护膜（TPF/BPF）制备工艺的研发	开展 OLED 前制程保护膜相关加工工艺研发，提升制程适配能力	已结案	掌握 OLED 前制程保护膜的相关加工工艺，拓展产品品类，布局 OLED 前制程重点材料应用场景	拓展新产品品类，助力公司进入 OLED 前制程的应用材料供应链，提升在 OLED 显示领域的工艺服务能力
高亮度车载光学膜片制备工艺的研发	开展车载高亮度背光膜材相关加工制备工艺研发，提升车载光学制程能力	已结案	掌握满足车载显示高亮度要求的背光膜材的加工制备工艺，布局车载显示领域背光膜材应用场景	增强公司在车载显示领域的工艺技术储备，帮助公司在车载材料领域拓展应用布局，搭建新供应链体系
高性能光学膜表面印刷制备工艺的研发	开展光学膜材表面处理相关制备工艺研发，满足多	未结案	拓展光学膜材表面处理工艺制程，满足多领域	提升并完善公司在光学膜材表面处理方面的工艺能

	领域特殊制程需求		差异化、定制化工艺要求	力，增强对客户多样化定制需求的响应能力
基于 PET 表面特殊处理的设备研发	针对现有处理设备在加工均匀性、工艺匹配性及产线兼容性方面的不足，通过工艺优化与结构改进，开发具备自主知识产权的核心制程技术及配套装备	未结案	提升公司在 PET 表面处理环节的制程水平与装备自主配套能力	提升公司在 PET 基材表面处理环节的工艺自主性与成本控制能力，支撑下游包装、电子、医疗等多领域客户的差异化应用需求
基于真空贴合技术实现薄膜成盒的制程工艺研发	开展基于真空贴合技术的薄膜成盒相关制程工艺（如调光器件）的研发	未结案	形成稳定的真空贴合薄膜成盒工艺方案，实现样品的小批量试制	提升公司在调光器件等新兴应用领域的核心工艺开发能力，拓展工艺服务范围，推动公司向新型应用场景拓展与工艺升级
光学膜片自动检查和收料工艺的研发	整合机器视觉与自动化技术，开发光学膜片自动检测与收料一体化工艺	未结案	实现检测与收料过程的自动化运行，提升检测精度、稳定性和生产效率，降低人工成本与不良品损耗	通过工艺自动化升级，提升生产效益和产品合格率，增强成本竞争力
低温增强型铝箔单面胶带研发与设计	开展低温环境下适用的铝箔胶带精密加工工艺研发，使得产品在低温环境下粘性强度、低温剥离强度保持率等得以提升，并在宽温域内保持稳定的粘接、密封与绝缘性能，满足新能源、户外储能等领域高性能胶粘应用的工艺需求	未结案	掌握该胶带的精密加工工艺，使样品在-20℃低温环境下的粘性强度和低温剥离强度保持率达到设计指标，为新能源汽车电池包密封、户外储能设备电气防护、寒区工程结构绝缘等领域提供高性能低温胶粘解决方案	拓展公司在特种胶粘制品领域的加工工艺类型，为进入新能源电池、户外储能等领域的应用提供工艺技术储备
多工位同轴高精度同步收卷机构研发与设计	研发多工位、高精度的同步收卷机构与工艺控制方案，改善收卷效率与同步性问题	未结案	完成新型收卷机构样机开发，降低张力波动、膜面褶皱、卷边错位等制程缺陷	提升公司高端膜材加工环节核心装备的工艺能力和量产良率
高均匀微棱镜阵列光学膜工艺研发与设计	开展背光模组用高均匀微棱镜阵列光学膜精密压印/成型工艺研发，优化屏幕的亮度表现和视觉体验	未结案	掌握微棱镜结构的精密成型工艺，使样品在实现亮度提升的同时，屏幕整体均匀性达到设计目标（如 90%以上）	提升公司在光学膜领域的精密结构加工能力，增强产品差异化竞争力
高性能离型托底膜工艺研发与设计	开展离型力可控、低硅转移的离型托底膜相关加工工艺研发，提升对高洁净应用场景的适配能力	未结案	通过优化涂层配方与固化工艺，实现离型力在目标范围内（如 0.5-5N/100mm）的精密控制，降低硅转移风险，以满足消费电子、半导体封装等行业的高端应用场景需求	提升公司在高端离型材料领域的工艺水平，增强在消费电子、半导体封装等应用领域的工艺服务能力
高增益光学微结构增光膜工艺研发与设计	开展高增益微结构增光膜精密加工工艺研发，改善光效增益与亮度均匀性	未结案	掌握高增益增光膜的微结构设计及成型工艺，使样品中心亮度增益和亮度均匀度达到设计指标	提升公司在光学功能膜领域的精密加工工艺能力，满足下游对画质与功耗控制的综合应用需求

公司研发人员情况

	2025 年	2024 年	变动比例
研发人员数量（人）	64	62	3.23%
研发人员数量占比	13.36%	12.86%	0.50%

研发人员学历结构			
本科及以上学历	8	6	33.33%
大专及以下	56	56	0.00%
研发人员年龄构成			
30 岁以下	10	6	66.67%
30~40 岁	26	29	-10.34%
40-50 岁	25	24	4.17%
50-60 岁	3	3	0.00%

公司研发投入情况

	2025 年	2024 年	变动比例
研发投入金额（元）	17,281,109.47	18,404,286.12	-6.10%
研发投入占营业收入比例	3.02%	2.88%	0.14%
研发投入资本化的金额（元）	0.00	0.00	0.00%
资本化研发投入占研发投入的比例	0.00%	0.00%	0.00%

公司研发人员构成发生重大变化的原因及影响

适用 不适用

研发投入总额占营业收入的比重较上年发生显著变化的原因

适用 不适用

研发投入资本化率大幅变动的原因及其合理性说明

适用 不适用

5、现金流

单位：元

项目	2025 年	2024 年	同比增减
经营活动现金流入小计	587,615,031.24	767,360,544.29	-23.42%
经营活动现金流出小计	607,193,379.52	672,706,188.05	-9.74%
经营活动产生的现金流量净额	-19,578,348.28	94,654,356.24	-120.68%
投资活动现金流入小计	730,605,232.32	1,239,330,781.19	-41.05%
投资活动现金流出小计	559,040,743.81	1,301,975,940.71	-57.06%
投资活动产生的现金流量净额	171,564,488.51	-62,645,159.52	373.87%
筹资活动现金流入小计		10,000,000.00	-100.00%
筹资活动现金流出小计	37,003,353.72	47,234,072.67	-21.66%
筹资活动产生的现金流量净额	-37,003,353.72	-37,234,072.67	0.62%
现金及现金等价物净增加额	110,538,710.70	-476,404.22	23,302.71%

相关数据同比发生重大变动的主要影响因素说明

适用 不适用

(1) 经营活动产生的现金流量净额减少原因：本期销售收入下降、回款下降。

(2) 投资活动产生的现金流量净额增加主要系收回现金管理款项增加较多所致。

报告期内公司经营活动产生的现金净流量与本年度净利润存在重大差异的原因说明

适用 不适用

五、非主营业务分析

适用 不适用

单位：元

	金额	占利润总额比例	形成原因说明	是否具有可持续性
投资收益	911,605.95	-2.15%	结构性存款理财收益	否
公允价值变动损益	168,662.04	-0.40%	结构性存款期末公允价值	否
资产减值	-15,381,399.72	36.30%	计提存货跌价准备	否
营业外收入	162,572.51	-0.38%		否
营业外支出	954,927.06	-2.25%	主要系固定资产报废影响	否
其他收益	1,635,814.41	-3.86%	主要系增值税加计抵税影响和政府补贴收入	否

六、资产及负债状况分析

1、资产构成重大变动情况

单位：元

	2025 年末		2025 年初		比重增减	重大变动说明
	金额	占总资产比例	金额	占总资产比例		
货币资金	363,612,706.97	36.27%	253,073,992.82	23.57%	12.70%	主要系赎回结构性存款导致货币资金增加。
应收账款	247,879,224.41	24.72%	239,568,770.04	22.31%	2.41%	
合同资产		0.00%		0.00%	0.00%	
存货	66,305,298.41	6.61%	73,547,127.07	6.85%	-0.24%	
投资性房地产		0.00%		0.00%	0.00%	
长期股权投资		0.00%		0.00%	0.00%	
固定资产	181,249,187.91	18.08%	38,353,154.91	3.57%	14.51%	主要系光电薄膜器件生产项目达到预定可使用状态导致固定资产增加。
在建工程	4,778,731.43	0.48%	121,688,138.05	11.33%	-10.85%	主要系光电薄膜器件生产项目达到预定可使用状态导致在建工程减少。
使用权资产	6,799,170.48	0.68%	16,628,381.33	1.55%	-0.87%	主要系本期租赁变更、租赁终止所致。
短期借款		0.00%		0.00%	0.00%	

合同负债	10,761.30	0.00%	8,036.84	0.00%	0.00%	主要系预收货款增加所致。
长期借款		0.00%		0.00%	0.00%	
租赁负债	4,308,656.77	0.43%	10,401,576.47	0.97%	-0.54%	主要系本期租赁变更、租赁终止所致。
交易性金融资产	65,168,662.04	6.50%	2,000,001.37	0.19%	6.31%	主要系购买结构性存款导致交易性金融资产增加。
应收票据	0.00	0.00%	264,131.35	0.02%	-0.02%	主要系票据到期终止确认。
应收款项融资	12,385,498.63	1.24%	357,834.19	0.03%	1.21%	主要系票据收款增加。
预付账款	1,682,486.98	0.17%	5,993,004.87	0.56%	-0.39%	主要系预付货款减少。
其他应收款	3,797,238.82	0.38%	10,546,935.38	0.98%	-0.60%	主要系净额法往来款减少所致。
其他流动资产	15,997,784.62	1.60%	290,315,134.71	27.04%	-25.44%	主要系大额存单到期赎回所致。
递延所得税资产	14,522,858.76	1.45%	3,158,520.10	0.29%	1.16%	主要系可弥补亏损增加
其他应付款	898,692.41	0.09%	642,778.78	0.06%	0.03%	主要系员工报销费用增加。
一年内到期的非流动负债	3,740,743.58	0.37%	7,878,427.42	0.73%	-0.36%	主要系本期租赁变更、租赁终止所致。
其他流动负债	100,513.71	0.01%	395,460.99	0.04%	-0.03%	期末已背书未到期的银行汇票终止确认导致其他流动负债减少。

境外资产占比较高

适用 不适用

2、以公允价值计量的资产和负债

适用 不适用

单位：元

项目	期初数	本期公允价值变动损益	计入权益的累计公允价值变动	本期计提的减值	本期购买金额	本期出售金额	其他变动	期末数
金融资产								
1. 交易性金融资产（不含衍生金融资产）	2,000,001.37	168,662.04			210,000,000.00	147,000,001.37		65,168,662.04
应收款项融资	357,834.19				21,534,828.40	9,507,163.96		12,385,498.63
上述合计	2,357,835.56	168,662.04			231,534,828.40	156,507,165.33		77,554,160.67
金融负债	0.00	0.00			0.00	0.00		0.00

其他变动的内容

报告期内公司主要资产计量属性是否发生重大变化

是 否

3、截至报告期末的资产权利受限情况

项目	期末			
	账面余额（元）	账面价值（元）	受限类型	受限情况
货币资金	6,781.37	6,781.37	保证金及冻结资金	保证、冻结
合计	6,781.37	6,781.37		

七、投资状况分析

1、总体情况

适用 不适用

报告期投资额（元）	上年同期投资额（元）	变动幅度
53,543,683.26	40,183,300.10	33.25%

2、报告期内获取的重大的股权投资情况

适用 不适用

3、报告期内正在进行的重大的非股权投资情况

适用 不适用

单位：元

项目名称	投资方式	是否为固定资产投资	投资项目涉及行业	本报告期投入金额	截至报告期末累计实际投入金额	资金来源	项目进度	预计收益	截止报告期末累计实现的收益	未达到计划进度和预计收益的原因	披露日期（如有）	披露索引（如有）
光电薄膜器件生产项目	自建	是	显示器件制造	53,049,072.26	144,203,684.26	自有及募集资金	59.62%	- 12,032,050.04	- 12,032,050.04	光电薄膜器件生产项目的实施受该项目的周边建设环境等因素的影响，项目整体建设进度有所放缓，该项目于报告期末		

										结项，报 告期内尚 未全面开 展生产。		
合计	--	--	--	53,04 9,072 .26	144,2 03,68 4.26	--	--	- 12,03 2,050 .04	- 12,03 2,050 .04	--	--	--

4、金融资产投资

(1) 证券投资情况

适用 不适用

公司报告期不存在证券投资。

(2) 衍生品投资情况

适用 不适用

公司报告期不存在衍生品投资。

八、重大资产和股权出售

1、出售重大资产情况

适用 不适用

公司报告期未出售重大资产。

2、出售重大股权情况

适用 不适用

九、主要控股参股公司分析

适用 不适用

主要子公司及对公司净利润影响达 10%以上的参股公司情况

单位：元

公司名称	公司类型	主要业务	注册资本	总资产	净资产	营业收入	营业利润	净利润
上海尚达电子绝缘材料有限公司	子公司	功能性胶粘材料、光学膜片的研发、生产和销售	13,897,052.71	206,010,118.71	168,099,501.54	270,424,960.55	14,291,065.74	13,124,390.93
东莞翔腾新材料科技有限公司	子公司	偏光片、光学膜片的研发、生产和销售	30,000,000.00	142,248,117.30	32,937,861.05	182,990,975.05	14,901,014.20	11,178,022.65
南京翔辉	子公司	偏光片、	50,000,000.00	207,890,500.00	40,611,680.00	17,555,820.00	-	-

光电新材料有限公司	光学膜片的研发、生产和销售	0.00	22.87	8.58	0.15	12,136,966.29	8,839,369.08
-----------	---------------	------	-------	------	------	---------------	--------------

报告期内取得和处置子公司的情况

适用 不适用

主要控股参股公司情况说明

十、公司控制的结构化主体情况

适用 不适用

十一、公司未来发展的展望

（一）公司所处行业格局和趋势

近几年我国新型显示产业已逐步成为全球供应链重要聚集地。根据洛图科技网报道，2023 至 2024 年，中国大陆面板厂在全球出货量的占比已逼近 70%；2025 年，TCL 科技完成了 LGD 广州 8.5 代线收购这一关键动作，进一步扩容产能，直接推动大陆系面板厂的出货量突破七成关口，达到 72.1%，其中第三季度更是创下 74.0% 的年内峰值。这个突破不仅是大陆系面板厂产能与规模的再进阶，更印证了中国主导力的深度提升。至此，全球大尺寸 LCD 面板行业的发展节奏完全由中国厂商主导。市场格局也随之高度集中，当下，除了中国（包括大陆和台湾）厂商外，全球范围内仅剩日系夏普在广州的 SDP 超视界 G10.5 工厂。

此外，随着消费者对显示画质要求的不断提高，高分辨率与高刷新率已成为液晶显示器的重要发展方向。这将为用户提供更加清晰、流畅的视觉体验。虽然 OLED、Mini LED、Micro LED 等新型显示技术正在不断发展，但 LCD 技术仍将以其高成熟度、高可靠性和广泛应用领域等优势，长期占据专业显示领域的主流方向。同时，液晶显示器产业也在积极探索与这些新型显示技术的融合与互补，以实现技术的共同发展和进步。

（二）公司发展战略

公司一直专注于新型显示行业，依托多年来在新型显示行业的研发、生产、销售、服务等方面的技术沉淀与经验积累，以围绕所在产业、工艺应用的延伸与价值提升、业务布局为战略方向，保持对产品和工艺在精度、良率、效率等方面的不懈追求，整合内外部资源，在巩固既有市场份额的同时，积极布局新的业务增长点，促进公司发展。

（三）经营计划

1、继续服务好现有客户，进一步提高产品品质，提升服务质量，扩大公司现有产品在客户端的业务份额；顺应产业格局变化继续加大新客户的开发合作力度；结合现有应用端开发趋势，继续扩大在消费电子以外的如车载、工控、电竞等应用领域的市场份额。

2、根据上年度在新工艺和新设备上的布局，提升制造能力和产品质量，开发更多满足客户需求的供应链新工艺、新产品业务。

3、在时机成熟且条件允许时，尝试通过外延式发展与内生式发展相结合的方式，培育公司新的增长动力，优化产业布局；关注高科技新兴产业领域，择机开展相关布局。

4、继续推动信息化改造工作，引入信息化系统，提高效率；开展长期的降本增效工作，不断落实降本措施提升公司效能。

5、持续推动生产制造自动化改造，提升生产自动化水平，优化制造流程与工艺环节，提高生产效率和产品一致性，降低人工成本与制造误差，进一步增强公司智能制造能力和综合竞争力。

（四）可能面对的风险因素和应对措施

1、下游行业波动及市场环境变化的风险

公司主要从事新型显示领域各类薄膜器件的研发、生产、精密加工和销售，产品包括各类规格的偏光片、光学膜片和功能性胶粘材料，均是新型显示领域的关键组件，产品主要用于液晶电视、显示器、笔记本电脑、平板电脑、穿戴式设备等消费电子产品，以及车载、工控等其他应用终端。作为消费电子产业链的重要环节，公司业绩与下游行业景气度关联紧密。若宏观经济周期波动、全球经济增速放缓、贸易摩擦加剧或相关国家/地区产业政策、经济环境发生显著变化，消费电子行业可能受到不同程度的冲击，进而对公司一定时期内的经营业绩造成一定影响。

为应对此风险，公司一方面持续加强市场监测与研究，根据市场需求变化及时调整产品结构及市场布局，积极拓展新的应用领域；另一方面重视技术研发，持续提升产品性能与品质，增强产品市场竞争力；同时优化供应链管理，加强与上下游企业的合作，保障原材料稳定供应，降低供应链风险。

2、行业竞争加剧的风险

公司所处新型显示薄膜器件行业市场化程度较高，竞争较为充分，同行业公司较多。若未来下游市场增速放缓，竞争对手以低价策略不断渗透到公司主要业务领域和客户，行

业竞争将会进一步加剧。如果公司不能维护好现有客户，同时有效开拓市场，公司将面临市场份额下降的风险。

为应对此风险，公司积极响应客户需求，努力开拓市场，提高产品品质良率；加强市场调研工作，深刻理解客户当前和未来的需求信息，开发新应用领域和新产品，从市场和产品两方面布局增强公司市场竞争力。

3、经营业绩变动的风险

2025 年度公司实现营业收入 57,287.11 万元，同比下降 10.48%；实现归属于上市公司股东的净利润为-3,466.26 万元，同比下降 382.52%。未来若公司新业务拓展不及预期、与现有主要客户的合作关系发生重大变化、现有主要客户市场竞争力弱化、原材料价格大幅波动、资产减值等情形发生，公司将存在经营业绩下滑的风险。

为应对此风险，公司围绕客户、成本、风控、新业务开发等几大核心维度构建应对策略：

客户方面，针对现有客户，公司将进一步巩固与主要客户的合作关系，通过加强互访交流以及整合上下游资源，增强与主要客户的黏性及战略协同效应，共同应对市场竞争挑战，稳定公司的业务基础。同时公司致力于加强与潜在客户的沟通与合作，提升客户满意度，确保新业务的稳步拓展；

成本控制方面，公司将密切关注原材料市场价格动态，优化采购策略，通过与供应商建立长期稳定的合作关系、集中采购等手段，有效降低原材料价格波动对公司成本的影响。同时，公司还将持续优化生产流程，提升生产效率，降低单位生产成本，以增强自身在市场中的成本竞争优势。

风险控制方面，公司将加强对客户信用风险的动态监控，严格控制信用额度与账期，保障应收账款的安全回收。同时，公司通过认真分析各类存货的合理性和必要性，优化采购与销售策略，加强供应链管理，进一步加强对存货的管理。

此外，公司还将加大市场调研力度，主动探索并拓展与行业发展趋势及自身战略定位相契合的业务领域，挖掘新的业绩增长点，为公司的长远发展注入新的动力与活力。

4、毛利率波动风险

公司主营业务毛利率的波动主要受产品规格、价格、原材料成本等多种因素的影响。若未来公司的产品价格、原材料成本发生不利波动等，公司将面临毛利率进一步下降的风险，进而对公司盈利水平产生不利影响。

为应对此风险，一方面公司通过改进生产工艺和优化生产流程，降低生产成本和提升生产效率。同时，公司通过精细化管理，严格控制原材料采购成本，优化供应链管理，确保原材料供应的稳定性和成本可控性。另一方面，公司积极开拓市场，开发附加值高的新产品，优化产品结构，以提升主营业务综合毛利率。

5、技术迭代风险

公司偏光片、光学膜等产品主要应用于 LCD 显示领域。目前，LCD 显示技术仍是平板显示技术的主流方案之一，然而显示行业技术升级发展迅速，Mini LED、OLED、Micro LED 等技术持续发展，多元化的产业链生态体系正在加速构建。若公司未能及时跟进技术发展趋势并优化产品布局，可能影响公司产品在不同技术路线下的适配能力与市场竞争力。

为应对此潜在风险，公司一方面聚焦产品和服务的性能优化与工艺改良，通过技术改进提升产品性能和生产效率，拓展应用领域，巩固细分市场地位；另一方面加强技术储备，提升对不同类型新型显示技术的响应能力，为技术迭代升级做好充分储备。

6、汇率波动风险

报告期内，公司部分产品出口、原材料进口以美元结算，结算货币与人民币之间的汇率可能随着国内外政治、经济环境的变化而波动，具有一定的不确定性，导致公司面临汇率波动的风险。

公司将密切关注和研究国际外汇市场的发展动态，通过合理规划外币存款规模，适时、适度开展外汇衍生品交易，做好外汇资金财务规划，努力降低可能造成的汇兑损失。

7、存货跌价风险

公司存货主要由原材料、在产品、库存商品、周转材料和委托加工物资构成。2025 年，公司存货账面净额为 6,630.53 万元，占总资产的比例为 6.61%。若市场需求环境发生变化、市场竞争加剧或公司不能有效进行销售渠道管理、优化库存管理、合理控制存货规模，可能导致产品滞销、存货积压，存货跌价风险提高，将对公司经营业绩产生不利影响。

十二、报告期内接待调研、沟通、采访等活动

适用 不适用

接待时间	接待地点	接待方式	接待对象类型	接待对象	谈论的主要内容及提供的资料	调研的基本情况索引
2025 年 05 月 13 日	深圳证券交易所“互动易平台” http://irm.cninfo.co	网络平台线上交流	其他	参加公司 2024 年度网上业绩说明会的投资者	公司 2024 年度业绩及经营情况交流	巨潮资讯网：2025 年 5 月 13 日披露的《2024 年度业

	m.cn “云访谈” 栏目					绩说明会投资者活动记录表》(编号: 2025-01)
--	---------------	--	--	--	--	----------------------------

十三、市值管理制度和估值提升计划的制定落实情况

公司是否制定了市值管理制度。

是 否

公司是否披露了估值提升计划。

是 否

十四、“质量回报双提升”行动方案贯彻落实情况

公司是否披露了“质量回报双提升”行动方案公告。

是 否

第四节 公司治理、环境和社会

一、公司治理的基本状况

公司始终坚持按照《公司法》《证券法》《上市公司治理准则》《深圳证券交易所股票上市规则》和其它有关上市公司治理的法律法规及规范性文件的要求，持续完善法人治理结构，结合公司实际情况不断健全内部控制体系，努力推进法人治理进程和提升公司规范运作水平。公司建有与上市公司法人治理结构相适应的各项规章制度，并严格执行；股东会、董事会运作规范有效，董事和高级管理人员勤勉尽职，按照法律法规和《公司章程》的规定履行职权。报告期内，公司内部治理结构完整、健全、清晰，符合《公司法》《公司章程》等法律法规及规范性文件的要求，公司治理与中国证监会发布的有关上市公司治理的规范性文件的要求基本一致。

（一）关于股东及股东会

公司充分保护股东的合法权益，公司股东会的筹备、召开及会议决议的披露均按照《公司章程》和《股东会议事规则》的规定进行。报告期内，公司共召开 2 次股东会，股东会的召集、召开程序，出席人员资格及股东提案均符合法律法规的要求，审议、表决议案时切实维护中小投资者权益。

（二）关于公司与控股股东、实际控制人

公司控股股东、实际控制人依法行使其权利并承担相应义务，无占用公司资金、越权行使职权的情形，公司不存在向控股股东、实际控制人提供担保和财务资助的情形。公司具有自主经营能力，在资产、人员、财务、机构、业务等方面均独立于控股股东、实际控制人，公司董事会和内部管理机构能够按照《公司法》《公司章程》和公司规章制度独立运作，各司其职。

（三）关于董事及董事会

公司董事会由 5 名董事组成，董事会人数及人员构成符合法律法规和《公司章程》的规定。公司依法选聘 2 名独立董事，其中 1 名为会计专业人士，符合中国证监会《上市公司独立董事管理办法》的要求。董事会下设战略、审计、薪酬与考核、提名四个委员会，制订了相应的议事规则。公司董事具备履行职责所需的专业知识、技能和素质以及丰富的工作经验，严格按照《董事会议事规则》《独立董事工作制度》及各委员会议事规则等规章制度开展工作，勤勉尽责，确保董事会的有效运作和科学决策。

（四）关于信息披露与投资者交流

公司严格按照有关法律法规以及《公司章程》《信息披露管理制度》等要求，认真履行信息披露义务，真实、准确、及时、完整地披露信息，指定《证券时报》《上海证券报》《中国证券报》《证券日报》《经济参考报》和巨潮资讯网为公司信息披露的报纸和网站，确保公司所有股东公平的获得公司相关信息。通过投资者互动平台、接听投资者热线等方式与投资者开展交流，以真诚的态度、真实地传达公司价值，保持了与投资者的良好互动，提高公司透明度。

（五）关于内幕信息知情人登记管理制度的执行情况

公司制定有《内幕信息知情人管理制度》，并按照制度和相关法律法规要求在涉及定期报告等重大事项披露前，整理登记知情人员相关信息并按监管机构要求进行报备，严格控制内幕信息传递范围，加强内幕信息保密工作。报告期内，公司持续加强内幕交易防控工作，以各种形式强化公司全体董事、高级管理人员以及关键岗位人员的内幕交易防控意识。公司不存在董事、高级管理人员及其相关亲属利用内幕消息违规买卖公司股票的情况，未发生重大敏感信息提前泄露或被不当利用情形，也不存在因涉嫌内幕交易被监管部门行政处罚的情况。

公司治理的实际状况与法律、行政法规和中国证监会发布的关于上市公司治理的规定是否存在重大差异

是 否

公司治理的实际状况与法律、行政法规和中国证监会发布的关于上市公司治理的规定不存在重大差异。

二、公司相对于控股股东、实际控制人在保证公司资产、人员、财务、机构、业务等方面的独立情况

公司严格按照《公司法》《证券法》等有关法律、法规和《公司章程》的规定规范运作，在资产、人员、财务、机构、业务方面与公司实际控制人相互独立，具有独立完整的业务体系和面向市场自主经营的能力。

公司控股股东及实际控制人为张伟先生。公司在资产、人员、财务、机构和业务等方面的独立性情况如下：

（一）资产完整情况

公司具备与生产经营有关的生产系统、生产辅助系统和配套设施，合法拥有与生产经营有关的厂房、机器设备以及商标、专利、非专利技术的所有权或者使用权，具有独立的原料采购和产品销售系统。公司资产完整，独立于控股股东和实际控制人。

（二）人员独立情况

公司的总经理、副总经理、财务负责人、董事会秘书等高级管理人员不存在在控股股东、实际控制人及其控制的其他企业中担任除董事、监事以外的其他职务的情形，也不存在在控股股东、实际控制人及其控制的其他企业处领薪的情形；公司的财务人员不存在在控股股东、实际控制人及其控制的其他企业中兼职的情形。

（三）财务独立情况

公司具有独立的财务部门和独立的会计人员。公司结合自身业务性质、组织形态建立了独立的会计核算体系和财务管理制度，独立进行财务决策，具有规范的财务会计制度。公司在银行开设独立账户，不存在与公司股东共用同一银行账号的情况。公司依法独立纳税，办理了税务登记，领取由南京市市场监督管理局颁发的《营业执照》（统一社会信用代码：91320113057970614J）。公司与控股股东、实际控制人无混合纳税现象。公司在《公司章程》《股东会议事规则》《董事会议事规则》中已对股东会、董事会关于对外担保、对外投资、关联交易等财务决策授权权限作出明确规定，公司依法独立做出财务决策，不存在控股股东、实际控制人违规干预公司财务决策的情况。

（四）机构独立情况

公司按照法律法规及相关规定成立了股东会、董事会等机构并聘用了高级管理人员，明确了职权范围，建立了规范有效的法人治理结构，独立行使经营管理权，不存在与控股股东、实际控制人及其控制的其他企业机构混同的情况。

（五）业务独立情况

公司的主营业务为新型显示领域各类薄膜器件的研发、生产、精密加工和销售，公司的利润主要来源于主营业务。公司已形成独立完整的研发、采购、生产、销售系统，配备了专职人员，拥有独立的业务流程。公司与主要股东之间不存在同业竞争关系，不存在依赖股东单位及其他关联方进行加工、产品销售或上游材料采购，以及依赖股东及其他关联方进行生产经营活动的其他情况，业务完全独立于控股股东、实际控制人及其他关联方。

三、同业竞争情况

适用 不适用

四、董事和高级管理人员情况

1、基本情况

姓名	性别	年龄	职务	任职	任期起始	任期终止	期初持股	本期增持	本期减持	其他增减	期末持股	股份增减

				状态	日期	日期	数 (股)	股份 数量 (股)	股份 数量 (股)	变动 (股)	数 (股)	变动的 原因
张伟	男	47	董事长	现任	2020 年 12 月 17 日		33,20 0,000	0	0	0	33,20 0,000	无
			总经理	现任	2020 年 12 月 17 日							
王健	男	53	董事	现任	2020 年 12 月 17 日		2,800 ,000	0	650,0 00	0	2,150 ,000	减持
			副总经理	现任	2020 年 12 月 17 日							
施伟	男	55	董事	现任	2025 年 05 月 19 日							
薛文进	男	85	独立董事	现任	2020 年 12 月 17 日							
蒋建华	女	62	独立董事	现任	2022 年 04 月 22 日							
余俊德	男	51	副总经理	现任	2020 年 12 月 17 日		220,1 35	0	55,00 0	0	165,1 35	减持
严锋	男	48	财务负责人	现任	2020 年 12 月 17 日							
蒋悦	女	52	副总经理	现任	2020 年 12 月 17 日		120,0 73				120,0 73	
			董事会秘书	任免	2020 年 12 月 17 日	2025 年 04 月 24 日						
郎悦	女	38	董事会秘书	现任	2025 年 04 月 24 日							
冷飞	男	39	董事	离任	2020 年 12 月 17 日	2025 年 05 月 19 日						
合计	--	--	--	--	--	--	36,34	0	705,0	0	35,63	--

							0,208		00		5,208	
--	--	--	--	--	--	--	-------	--	----	--	-------	--

报告期是否存在任期内董事和高级管理人员离任的情况

是 否

董事冷飞先生个人原因离任。

公司董事、高级管理人员变动情况

适用 不适用

姓名	担任的职务	类型	日期	原因
冷飞	董事	离任	2025年05月19日	个人原因
蒋悦	任免前担任副总经理兼董秘， 现担任副总经理	任免	2025年04月24日	工作调动
施伟	董事	被选举	2025年05月19日	工作调动
郎悦	董事会秘书	聘任	2025年04月24日	工作调动

2、任职情况

公司现任董事、高级管理人员专业背景、主要工作经历以及目前在公司的主要职责

张伟先生，公司董事长兼总经理。1979年8月出生，本科学历，中国国籍，无境外永久居留权。2001年7月至2005年3月，任南京瑞康资讯有限公司金融电子部工程师；2005年3月至今，曾任南京翔智监事、现任总经理；2012年12月至今，任公司董事长兼总经理。

王健先生，公司董事兼副总经理。1973年1月出生，本科学历，中国国籍，无境外永久居留权。1996年9月至2004年8月，就职于南京瑞康资讯有限公司，任销售经理；2004年9月至今，曾任南京翔智执行董事兼总经理、现任执行公司事务的董事；2012年12月至今，任公司董事兼副总经理。

施伟先生，公司董事。1971年10月出生，中国国籍，硕士研究生学历，无境外永久居留权。1993年7月至1999年3月，任职于中华人民共和国审计署；1999年3月至2005年10月，任职于南方证券有限公司；2005年10月至2007年10月，任职于中国中投证券有限责任公司；2007年10月至2017年3月，任职于长江证券承销保荐有限公司；2017年3月至2017年7月，任职于华英证券有限责任公司；2017年8月至2018年5月，任职于北京富坤中技投资管理有限公司；2018年5月至今，担任北京中瀚合瑞管理咨询有限公司执行董事、总经理；2018年7月至今，担任北京中瀚合瑞投资管理有限公司董事长、总经理；2019年9月至今，担任泉州中瀚合瑞股权投资合伙企业执行事务合伙人委派代表；2020年2月至今，担任泉州中瀚沁瑞股权投资合伙企业（有限合伙）执行事务合伙人委派代表；2020年2月至今，担任泉州中瀚泓瑞股权投资合伙企业（有限合伙）执行事务合伙

人委派代表；2021 年 3 月至今，担任泉州中瀚潏瑞股权投资合伙企业（有限合伙）执行事务合伙人委派代表；2023 年 1 月至今，担任泉州中瀚泽瑞股权投资合伙企业（有限合伙）执行事务合伙人委派代表；2023 年 1 月至今，担任泉州中瀚灏瑞股权投资合伙企业（有限合伙）执行事务合伙人委派代表。曾任翰博高新材料（合肥）股份有限公司（SZ. 301321）董事，曾任河南双汇投资发展股份有限公司（SZ. 000895）独立董事；曾任白象食品股份有限公司独立董事。2025 年 5 月至今，任公司董事。

薛文进先生，公司独立董事。1941 年 11 月出生，中国国籍，无境外永久居留权。1978 年 9 月至 1983 年 12 月，就职于电子工业部三十一研究所，任显示研究室、所办课题组长、副主任；1984 年 1 月至 1997 年 5 月就职于电子工业部五十五研究所，任计划处、国家平板显示工程技术研究中心处长、常务副主任；1997 年 6 月至 2001 年 12 月，就职于深圳科技工业园总公司，任副总工程师；2006 年 6 月至 2009 年 12 月，就职于南京瑞福达微电子技术有限公司，任总工程师；2010 年 1 月至今，任南京平板显示行业协会执行会长、专家委员会主任；2019 年 8 月至 2025 年 6 月，就职于昆山龙腾光电股份有限公司，担任独立董事；2024 年 9 月至今，江苏省光电显示产业联盟执行理事长、专家委员会主任；2020 年 12 月至今，任公司独立董事。

蒋建华女士，公司独立董事。1964 年 11 月出生，研究生学历，中国国籍，无境外永久居留权。1986 年 7 月至 1999 年 6 月，就职于南京审计大学财金系，任主任助理；1999 年 7 月至 2006 年 7 月，就职于南京审计大学金融学院，任副院长；2006 年 7 月至 2007 年 9 月，就职于南京审计大学金审学院，任副院长；2007 年 9 月至 2008 年 9 月，就职于南京审计大学会计学院，任党总支书记；2008 年 9 月至 2013 年 9 月，就职于南京审计大学金审学院，任院长；2013 年 10 月至今，就职于三江学院商学院，任院长；2012 年 12 月至 2026 年 3 月，任中国高速传动设备集团有限公司独立董事；2022 年 4 月至今，任公司独立董事。

余俊德先生，公司副总经理。1975 年 10 月出生，本科学历，中国台湾籍，无境外永久居留权。2000 年 1 月至 2002 年 5 月，就职于宏森光电科技股份有限公司，任业务协理；2002 年 6 月至 2004 年 10 月，就职于振发实业股份有限公司，任业务协理；2004 年 11 月至 2005 年 11 月，就职于州钜精密股份有限公司，任业务协理；2005 年 12 月至 2016 年 5 月，就职于瑞仪光电股份有限公司，任采购处长；2016 年 6 月至今，任公司副总经理。

蒋悦女士，公司副总经理。1974 年 6 月出生，本科学历，中国国籍，无境外永久居留权。1998 年 4 月至 2002 年 12 月，任南京澳派实业有限公司财务部经理，2003 年 1 月-2006 年 7 月，任江苏舜天吉源贸易有限公司副总经理；2008 年 4 月至 2010 年 9 月，任大贺传媒集团下属集团财务总监；2010 年 10 月至 2017 年 6 月，就职于光一科技股份有限公司，任副总经理、董事会秘书；2017 年 10 月至 2018 年 9 月，就职于莱绅通灵珠宝股份有限公司，任董事会秘书；2019 年 12 月至 2025 年 4 月，任公司副总经理兼董事会秘书；2025 年 4 月至今，任公司副总经理。

严锋先生，公司财务负责人。1978 年 1 月出生，本科学历，中国国籍，无境外永久居留权。2005 年 3 月至 2006 年 5 月，任南京泰克西铸铁有限公司财务分析专员；2006 年 6 月至 2010 年 6 月，就职于江苏精科嘉益工业技术有限公司，任财务主管；2010 年 8 月至 2016 年 8 月，就职于南京恒源系统工程有限公司，任财务经理；2016 年 11 月至今，任公司财务负责人。

郎悦女士，公司董事会秘书。1988 年 3 月出生，硕士研究生学历，中国国籍，无境外永久居留权。2015 年 3 月至 2017 年 5 月，就职于长江证券承销保荐有限公司，历任投行业务经理、高级经理；2017 年 5 月至 2019 年 6 月，就职于华英证券有限责任公司，历任投行业务高级经理、助理 VP；2019 年 6 月至 2024 年 11 月，就职于广东华铁通达高铁装备股份有限公司，历任投资经理、投资副总监、证券事务代表、证券事务总监；2025 年 4 月至今，任公司董事会秘书。

控股股东、实际控制人同时担任上市公司董事长和总经理的情况

适用 不适用

公司控股股东、实际控制人张伟先生自 2012 年 12 月至今，任公司董事长兼总经理。董事长和总经理的职权在公司章程中有明确的界定，不存在越权或职权混同，符合上市公司治理要求，且已履行合法合规的审议程序。同时担任公司董事长兼总经理有利于统一战略部署、提升经营执行力、保障公司长期稳定发展，该项安排具有合理性与必要性。

为确保上市公司独立性，公司严格执行人员、资产、财务、机构、业务五独立要求：高管专职履职、资产权属完整、财务独立核算、机构独立运作、业务自主开展；同时通过规范董事会决策机制、发挥独立董事监督作用、明确权责划分、严控关联交易等措施，保障上市公司规范运作及全体股东利益。

在股东单位任职情况

适用 不适用

在其他单位任职情况

适用 不适用

任职人员姓名	其他单位名称	在其他单位担任的职务	任期起始日期	任期终止日期	在其他单位是否领取报酬津贴
薛文进	昆山龙腾光电股份有限公司	独立董事	2019年08月28日	2025年06月27日	是
薛文进	南京平板显示行业协会	执行会长、专家委员会主任	2010年01月08日		是
薛文进	江苏省光电显示产业联盟	执行理事长、专家委员会主任	2024年09月23日		否
蒋建华	中国高速传动设备集团有限公司	独立董事	2012年12月31日	2026年03月23日	是
蒋建华	三江学院商学院	院长	2013年10月08日		是
施伟	北京中瀚合瑞投资管理有限公司	执行董事、总经理	2018年07月16日		是
施伟	北京中瀚合瑞管理咨询有限公司	执行董事、总经理	2018年05月30日		否
在其他单位任职情况的说明	无				

公司现任及报告期内离任董事和高级管理人员近三年证券监管机构处罚的情况

适用 不适用

3、董事、高级管理人员薪酬情况

董事、高级管理人员薪酬的决策程序、确定依据、实际支付情况

公司董事的薪酬方案由董事会薪酬与考核委员会建议，经董事会审议通过后提交公司股东会审议通过之后执行；

高级管理人员的薪酬方案由董事会薪酬与考核委员会建议，由董事会审议后执行。

2025 年度公司董事、高级管理人员报酬总额为 310.28 万元人民币。

公司报告期内董事和高级管理人员薪酬情况

单位：万元

姓名	性别	年龄	职务	任职状态	从公司获得的税前报酬总额	是否在公司关联方获取报酬
张伟	男	47	董事长兼总经理	现任	33.74	否
王健	男	53	董事兼副总经理	现任	21.92	否
余俊德	男	51	副总经理	现任	68.96	否
蒋悦	女	52	副总经理	现任	68.24	否
严锋	男	48	财务负责人	现任	46.52	否
薛文进	男	85	独立董事	现任	11	否
蒋建华	女	62	独立董事	现任	11	否
施伟	男	55	董事	现任	9.6	否
郎悦	女	38	董事会秘书	现任	39.3	否
冷飞	男	39	董事	离任	0	否
合计	--	--	--	--	310.28	--

报告期末全体董事和高级管理人员实际获得薪酬的考核依据	在公司担任具体职务的董事，根据其在公司的具体任职岗位领取相应的薪资报酬，薪酬水平视其承担责任、风险和公司经营业绩而定，不另行领取董事津贴；其他非独立董事如与公司就薪酬或津贴签署协议的，按约定领取薪酬，未与公司签署相关协议的不领取董事津贴。公司每季度为独立董事发放津贴。
报告期末全体董事和高级管理人员实际获得薪酬的考核完成情况	已完成
报告期末全体董事和高级管理人员实际获得薪酬的递延支付安排	2025 年度，独立董事领取的独立董事津贴和外部董事按照协议领取的津贴均不适用相关规定；非独立董事和高级管理人员薪酬暂无递延支付安排。2026 年 4 月，公司制定了《董事、高级管理人员薪酬管理制度》，及在相应的股东会审议通过后，公司将按照审议通过后的制度的规定进行递延支付安排。
报告期末全体董事和高级管理人员实际获得薪酬的止付追索情况	不适用

其他情况说明

适用 不适用

五、报告期内董事履行职责的情况

1、董事出席董事会及股东会的情况

董事出席董事会及股东会的情况							
董事姓名	本报告期应参加董事会次数	现场出席董事会次数	以通讯方式参加董事会次数	委托出席董事会次数	缺席董事会次数	是否连续两次未亲自参加董事会会议	出席股东会次数
张伟	7	5	2	0	0	否	2
王健	7	5	2	0	0	否	2
薛文进	7	1	6	0	0	否	2
蒋建华	7	3	4	0	0	否	2
施伟	5	2	3	0	0	否	1
冷飞	2	1	1	0	0	否	1

连续两次未亲自出席董事会的说明

无

2、董事对公司有关事项提出异议的情况

董事对公司有关事项是否提出异议

是 否

报告期内董事对公司有关事项未提出异议。

3、董事履行职责的其他说明

董事对公司有关建议是否被采纳

是 否

董事对公司有关建议被采纳或未被采纳的说明

报告期内，公司董事根据《公司法》《证券法》《深圳证券交易所股票上市规则》《上市公司治理准则》《公司章程》等规定，关注公司运作的规范性，认真履行职责。根据实际情况，对公司的重大治理和经营决策提出了专业意见，努力维护公司和股东，尤其是中小股东利益，为公司的规范运作和健康发展发挥了积极作用。

六、董事会下设专门委员会在报告期内的情况

委员会名称	成员情况	召开会议次数	召开日期	会议内容	提出的重要意见和建议	其他履行职责的情况	异议事项具体情况（如有）
审计委员会	蒋建华、薛文进、冷飞	1	2025年01月06日	《关于部分募集资金投资项目延期的议案》	审计委员会严格按照《公司法》、中国证监会监管规则以及《公司章程》《审计委员会议事规则》等相关要求开展工作，勤勉尽责，根据公司的实际情况，提出了相关的意见，经过充分沟通，一致同意相关议案。	无	不适用
审计委员会	蒋建华、薛文进、冷飞	1	2025年04月11日	1、《关于2024年年度报告及摘要的议案》； 2、《关于2025年第一季度报告的议案》； 3、《关于2024年度财务决算报告的议案》； 4、《关于2024年度利润分配预案的议案》； 5、《关于董事会审计委员会对会计师事务所2024年度履行监督职责情况报告的	同上	无	不适用

				<p>议案》；</p> <p>6、《关于会计师事务所 2024 年度履职情况评估报告的议案》；</p> <p>7、《关于续聘 2025 年度审计机构的议案》；</p> <p>8、《关于 2024 年度内部控制评价报告的议案》；</p> <p>9、《关于募集资金 2024 年度存放与使用情况的专项报告的议案》；</p> <p>10、《关于 2025 年度向银行申请综合授信额度的议案》；</p> <p>11、《关于使用部分暂时闲置募集资金进行现金管理的议案》；</p> <p>12、《关于使用部分暂时闲置自有资金进行现金管理的议案》；</p> <p>13、《关于开展外汇套期保值业务的议案》</p>			
审计委员会	蒋建华、薛文进、施伟	1	2025 年 08 月 26 日	<p>1、《关于 2025 年半年度报告及摘要的议案》；</p> <p>2、《关于募集资金 2025 年半年度存放、管理与使用情况报告的议案》；</p> <p>3、《关于 2025 年半年度审计工作</p>			

				报告的议案》			
审计委员会	蒋建华、薛文进、施伟	1	2025 年 10 月 27 日	1、《关于 2025 年第三季度报告的议案》； 2、《关于 2025 年第三季度审计工作报告的议案》			
审计委员会	蒋建华、薛文进、施伟	1	2025 年 12 月 12 日	《关于部分募投项目结项并将节余募集资金永久补充流动资金的议案》			
薪酬与考核委员会	蒋建华、薛文进、王健	1	2025 年 04 月 11 日	1、《关于 2025 年董事薪酬与考核方案的议案》； 2、《关于 2025 年高级管理人员薪酬与考核方案的议案》	薪酬与考核委员会严格按照《董事会薪酬与考核委员会议事规则》及相关法律法规的规定对审议事项进行审核，一致同意相关议案。		
战略委员会	张伟、薛文进、冷飞	1	2025 年 04 月 11 日	《关于 2024 年度董事会工作报告的议案》	战略委员会严格按照《董事会战略委员会议事规则》及相关法律法规的规定对审议事项进行审核，一致同意相关议案。		
提名委员会	薛文进、蒋建华、张伟	1	2025 年 04 月 11 日	1、《关于变更公司董事会秘书的议案》； 2、《关于变更公司董事的议案》	提名委员会严格按照《董事会提名委员会议事规则》及相关法律法规的规定对审议事项进行审核，一致同意相关议案。		

七、审计委员会工作情况

审计委员会在报告期内的监督活动中发现公司是否存在风险

是 否

审计委员会对报告期内的监督事项无异议。

八、公司员工情况

1、员工数量、专业构成及教育程度

报告期末母公司在职员工的数量（人）	59
报告期末主要子公司在职员工的数量（人）	420
报告期末在职员工的数量合计（人）	479
当期领取薪酬员工总人数（人）	630
母公司及主要子公司需承担费用的离退休职工人数（人）	0
专业构成	
专业构成类别	专业构成人数（人）
生产人员	313
销售人员	36
技术人员	64
财务人员	18
行政人员	48
合计	479
教育程度	
教育程度类别	数量（人）
本科及以上学历	78
大专	75
大专以下	326
合计	479

2、薪酬政策

本着以人为本、精益与效率、社会责任与共赢的经营理念，以鼓励全体员工勤奋工作、爱岗敬业、为公司持续发展做出贡献为目的，实行以岗位、能力、绩效等为依据的薪酬制度。

（1）以岗位和能力确定基础薪酬，通过岗位职级体系建设，鼓励员工不断提升专业能力和工作业绩。通过绩效薪酬制度，鼓励员工积极创造更大的经济效益回报投资者，同时分享经营成果。

（2）严格执行国家相关法律法规，认真履行合同的签订、变更、终止、社保和公积金各项流程。提供高水平的福利待遇，以吸引人才，留住人才，特别是专业人才。

3、培训计划

公司建立了完善的培训体系，拥有完整的年度培训计划，并积极寻求各种有效的培训资源，保证员工有充分的学习和成长机会。公司根据不同的岗位安排适合的培训，培训内容包括入职培训、岗位培训和技能培训等。

同时，公司外聘专业管理咨询公司为核心团队开展职级体系建设和绩效管理等方面的专业培训及辅导，进一步提升管理层的管理能力和水平。

4、劳务外包情况

适用 不适用

劳务外包的工时总数（小时）	445,554
劳务外包支付的报酬总额（元）	11,908,091.00

九、公司利润分配及资本公积金转增股本情况

报告期内利润分配政策，特别是现金分红政策的制定、执行或调整情况

适用 不适用

公司报告期内盈利且母公司可供股东分配利润为正但未提出现金红利分配预案

适用 不适用

本报告期利润分配及资本公积金转增股本情况

适用 不适用

公司计划年度不派发现金红利，不送红股，不以公积金转增股本。

十、公司股权激励计划、员工持股计划或其他员工激励措施的实施情况

适用 不适用

公司报告期无股权激励计划、员工持股计划或其他员工激励措施及其实施情况。

十一、报告期内的内部控制制度建设及实施情况

1、内部控制建设及实施情况

公司根据《企业内部控制基本规范》及其配套指引和其他内部控制监管要求的规定，结合公司内部控制制度和评价办法，在内部控制日常监督和专项监督的基础上，坚持以风险导向为原则，对公司内部控制体系进行持续的改进及优化，以适应不断变化的外部环境及内部管理的要求。公司董事会按照企业内部控制规范体系的规定，建立健全和有效实施内部控制，评价其有效性，并如实披露内部控制审计报告。公司经理层负责组织领导企业内部控制的日常运行。公司董事会下设审计委员会，审计委员会监督和审议公司定期报告、

内部控制报告等重大事项，并向董事会报告工作。董事会审计委员会下设独立的内部审计部门，内部审计部门在董事会审计委员会指导下，独立开展审计工作，全面负责内部审计及内部检查工作，并配备了专职的内部审计人员，对公司的内部控制制度的建立和实施、公司经营情况、财务情况进行审计和监督，独立行使审计监督职权。根据公司财务报告内部控制重大缺陷的认定情况，于内部控制审计报告基准日，公司不存在财务报告内部控制重大缺陷，公司已按照企业内部控制规范体系和相关规定的要求在所有重大方面保持了有效的财务报告内部控制。根据公司非财务报告内部控制重大缺陷的认定情况，于内部控制审计报告基准日，公司不存在非财务报告内部控制重大缺陷。自内部控制审计报告基准日至内部控制审计报告发出日之间未发生影响内部控制有效性评价结论的因素。

2、报告期内发现的内部控制重大缺陷的具体情况

是 否

十二、公司报告期内对子公司的管理控制情况

公司名称	整合计划	整合进展	整合中遇到的问题	已采取的解决措施	解决进展	后续解决计划
翔辉光电	无	无	无	无	无	无
东莞翔腾	无	无	无	无	无	无
南京翔智	无	无	无	无	无	无
南京腾瑞	无	无	无	无	无	无
腾飞国贸	无	无	无	无	无	无
上海尚达	无	无	无	无	无	无
成都翔腾	无	无	无	无	无	无

对子公司的管理控制存在异常

是 否

十三、内部控制评价报告或内部控制审计报告

1、内控评价报告

内部控制评价报告全文披露日期	2026 年 04 月 27 日	
内部控制评价报告全文披露索引	详见公司于 2026 年 4 月 27 日在巨潮资讯网（www.cninfo.com.cn）刊登的《2025 年度内部控制评价报告》	
纳入评价范围单位资产总额占公司合并财务报表资产总额的比例	96.75%	
纳入评价范围单位营业收入占公司合并财务报表营业收入的比例	98.40%	
缺陷认定标准		
类别	财务报告	非财务报告
定性标准	一、重大缺陷 1) 公司董事、监事和高级管理人员舞	一、重大缺陷 1) 缺乏民主决策程序；

	<p>弊；</p> <p>2) 注册会计师发现的却未被公司内部 控制识别的当期财务报告中的重大 错报；</p> <p>3) 公司内部审计和监督机构对内部 控制的监督无效；</p> <p>4) 其他：具备合理可能性导致不能 及时防止或发现并纠正财务报告中的 重大错报的内部控制缺陷。</p> <p>二、重要缺陷</p> <p>1) 未依照公认会计准则选择和应用 会计政策；</p> <p>2) 对于非常规或特殊交易的账务处 理没有建立相应的控制机制或没有 实施且没有相应的补偿性控制；</p> <p>3) 对于期末财务报告过程的控制存 在 一项或多项缺陷且不能合理保证编 制的财务报表达到真实、准确的目 标；</p> <p>4) 其他：具备合理可能性导致不能 及时防止或发现并纠正财务报告中的 虽然未达到和超过重要性水平、但 仍应引起董事会和管理层重视的错 报的内部控制缺陷。</p> <p>三、一般缺陷</p> <p>不构成重大缺陷和重要缺陷的内 部控制缺陷。</p>	<p>2) 决策程序导致重大失误；</p> <p>3) 违反国家法律法规并受到处罚；</p> <p>4) 中高级管理人员和高级技术人员 严重流失；</p> <p>5) 媒体频现负面新闻，波及面广；</p> <p>6) 重要业务缺乏制度控制或制度系 统失效；</p> <p>7) 内部控制评价发现的重大缺陷未 得到整改</p> <p>二、重要缺陷</p> <p>1) 民主决策程序存在但不够完善；</p> <p>2) 决策程序导致出现一般失误；</p> <p>3) 违反企业内部规章，形成损失；</p> <p>4) 关键岗位业务人员流失严重；</p> <p>5) 媒体出现负面新闻，波及局部 区域；</p> <p>6) 重要业务制度或系统存在缺陷；</p> <p>7) 内部控制重要缺陷未得到整改。</p> <p>三、一般缺陷</p> <p>1) 决策程序效率不高；</p> <p>2) 违反内部规章，但未形成损失；</p> <p>3) 一般岗位业务人员流失严重；</p> <p>4) 媒体出现负面新闻，但影响不 大；</p> <p>5) 一般业务制度或系统存在缺陷；</p> <p>6) 内部控制一般缺陷未得到整改；</p> <p>7) 存在的其他缺陷。</p>
定量标准	<p>一、重大缺陷</p> <p>财务报表的错报金额落在如下区间： 1) 错报金额\geq资产总额的 2% 2) 错报金额\geq营业收入总额的 2% 3) 错报金额\geq最近 4 年的平均税 前利润的 5%</p> <p>二、重要缺陷</p> <p>财务报表的错报金额落在如下区间： 1) 资产总额的 1%\leq错报金额$<$ 资产总额的 2% 2) 营业收入总额的 1%\leq错报金 额$<$营业收入总额的 2% 3) 最近 4 年的平均税前利润的 2.5%\leq错报金额$<$最近 4 年的平 均税前利润的 5%</p> <p>三、一般缺陷</p> <p>财务报表的错报金额落在如下区间： 1) 错报金额$<$资产总额的 1% 2) 错报金额$<$营业收入总额的 1% 3) 错报金额$<$最近 4 年的平均税 前利润的 2.5%</p>	<p>一、重大缺陷</p> <p>直接损失金额落在如下区间： 1) 直接损失金额\geq资产总额的 2%； 2) 直接损失金额\geq营业收入总额 的 2%； 3) 直接损失金额\geq最近 4 年的平 均税前利润的 5%</p> <p>二、重要缺陷</p> <p>直接损失金额落在如下区间： 1) 资产总额的 1%\leq直接损失金 额$<$资产总额的 2% 2) 营业收入总额的 1%\leq直接损 失金额$<$营业收入总额的 2% 3) 最近 4 年的平均税前利润的 2.5%\leq直接损失金额$<$最近 4 年 的平均税前利润的 5%</p> <p>三、一般缺陷</p> <p>直接损失金额落在如下区间： 1) 直接损失金额$<$资产总额的 1% 2) 直接损失金额$<$营业收入总额 的 1% 3) 直接损失金额$<$最近 4 年的平 均税前利润的 2.5%</p>
财务报告重大缺陷数量（个）		0
非财务报告重大缺陷数量（个）		0
财务报告重要缺陷数量（个）		0
非财务报告重要缺陷数量（个）		0

2、内部控制审计报告

☑适用 □不适用

内部控制审计报告中的审议意见段	
我们认为，翔腾新材于 2025 年 12 月 31 日按照《企业内部控制基本规范》和相关规定在所有重大方面保持了有效的财务报告内部控制。	
内控审计报告披露情况	披露
内部控制审计报告全文披露日期	2026 年 04 月 27 日
内部控制审计报告全文披露索引	详见公司于 2026 年 4 月 27 日在巨潮资讯网（www.cninfo.com.cn）刊登的《2025 年度内部控制审计报告》。
内控审计报告意见类型	标准无保留意见
非财务报告是否存在重大缺陷	否

会计师事务所是否出具非标准意见的内部控制审计报告

□是 ☑否

会计师事务所出具的内部控制审计报告与董事会的自我评价报告意见是否一致

☑是 □否

报告期或上年度是否被出具内部控制非标准审计意见

□是 ☑否

十四、上市公司治理专项行动自查问题整改情况

无

十五、环境信息披露情况

上市公司及其主要子公司是否纳入环境信息依法披露企业名单

□是 ☑否

十六、社会责任情况

公司通过不断完善公司治理，保障股东的权益，公司严格按照《公司法》《深圳证券交易所股票上市规则》《上市公司信息披露管理办法》等相关法律法规的要求，及时、准确、真实、完整地进行信息披露，通过投资者电话、投资者关系互动平台等多种方式与投资者进行沟通交流，提高了公司的透明度和诚信度。公司非常重视对投资者的合理回报，制定了相对稳定的利润分配政策以回报股东。公司一直坚持“以人为本”的人才理念，实施企业人才战略，严格遵守《劳动法》《劳动合同法》等相关法律法规，尊重和员工个人的合法权益，切实关注员工健康、安全和满意度；公司注重员工素质提升，针对不同岗位提供不同培训，有入职培训，岗位培训，技能培训等。同时结合工作特点制定内部培训和外部培训计划，拓展员工知识面，增加员工认知度，有效提升了员工素质。

十七、巩固拓展脱贫攻坚成果、乡村振兴的情况

无

第五节 重要事项

一、承诺事项履行情况

1、公司实际控制人、股东、关联方、收购人以及公司等承诺相关方在报告期内履行完毕及截至报告期末尚未履行完毕的承诺事项

适用 不适用

承诺事由	承诺方	承诺类型	承诺内容	承诺时间	承诺期限	履行情况
首次公开发行或再融资时所作承诺	张伟	股份限售承诺	自公司股票上市之日起 36 个月内，不转让或者委托他人管理本人直接或间接持有的公司首次公开发行股票前已发行股份，也不由公司回购该部分股份。	2023 年 06 月 01 日	2026 年 06 月 01 日	正常履行中
	王健	股份减持承诺	1、本人担任公司董事/高级管理人员期间，每年转让的股份不超过本人直接或间接持有的公司股份总数的 25%，离职后半年内不转让本人直接或间接持有的公司股份。 2、如本人所持股票在锁定期满后两年内减持的，减持价格不低于本次发行的发行价（若公司股票有派息、送股、资本公积金转增股本等除权、除息事项的，发行价格相应进行除权、除息调整）；公司上市后 6 个月内如公司股票连续 20 个交易日的收盘价均	2024 年 06 月 01 日	9999 年 12 月 31 日	正常履行中

			<p>低于发行价，或者上市后 6 个月期末（即 2023 年 12 月 1 日，如该日为非交易日，则为该日后的第 1 个交易日）收盘价低于发行价，本人持有的公司股票的锁定期限将在上述锁定期限届满后自动延长 6 个月。</p> <p>3、本人将在减持前 3 个交易日公告减持计划，如届时生效的相关法律、法规、规范性文件另有规定的，从其规定。本人将严格根据证监会及证券交易所等监管部门的相关减持规定进行，并及时、准确地履行有关信息披露义务；所持股票在锁定期满后实施减持时，如证监会、证券交易所对股票减持存在新增规则 and 要求的，本人将同时遵守该等规则和要求；本人违背承诺价格减持的，减持收益归公司所有。</p>			
	<p>南京翔睿管理咨询中心（有限合伙）；扬州市匀丰企业管理咨询中心（个人独资）（更名前：上海匀丰企业管理咨询中心）</p>	<p>股份减持承诺</p>	<p>锁定期满后，如本企业拟减持公司股份，本企业将采取集中竞价、大宗交易、协议转让等法律、法规允许的方式减持。本企业将严格遵守中国证券监督管理委员会、</p>	<p>2024 年 06 月 01 日</p>	<p>9999 年 12 月 31 日</p>	<p>正常履行中</p>

			证券交易所关于减持比例限制、减持信息披露等相关规定，审慎制定股份减持计划。			
	张伟	股份减持承诺	<p>1、本人担任公司董事/高级管理人员期间，每年转让的股份不超过本人直接或间接持有的公司股份总数的 25%，离职后半年内不转让本人直接或间接持有的公司股份。</p> <p>2、如本人所持股票在锁定期满后两年内减持的，减持价格不低于本次发行的发行价（若公司股票有派息、送股、资本公积金转增股本等除权、除息事项的，发行价格相应进行除权、除息调整）；公司上市后 6 个月内如公司股票连续 20 个交易日的收盘价均低于发行价，或者上市后 6 个月期末（即 2023 年 12 月 1 日，如该日为非交易日，则为该日后的第 1 个交易日）收盘价低于发行价，本人持有的公司股票的锁定期限将在上述锁定期限届满后自动延长 6 个月。</p> <p>3、本人将在减持前 3 个交易日公告减持</p>	2026 年 06 月 01 日	9999 年 12 月 31 日	正常履行中

			计划，如届时生效的相关法律、法规、规范性文件另有规定的，从其规定。本人将严格根据证监会及证券交易所等监管部门的相关减持规定进行，并及时、准确地履行有关信息披露义务；所持股票在锁定期满后实施减持时，如证监会、证券交易所对股票减持存在新增规则 and 要求的，本人将同时遵守该等规则和要求；本人违背承诺价格减持的，减持收益归公司所有			
	蒋悦;余俊德	股份减持承诺	<p>1、本人担任公司高级管理人员期间，每年转让的股份不超过本人直接或间接持有的公司股份总数的 25%，离职后半年内不转让本人直接或间接持有的公司股份。</p> <p>2、如本人所持股票在锁定期满后两年内减持的，减持价格不低于本次发行的发行价（若公司股票有派息、送股、资本公积金转增股本等除权、除息事项的，发行价格相应进行除权、除息调整）；公司上市后 6 个月内如公司股票连续 20 个交易日的收盘价均</p>	2024 年 06 月 01 日	9999 年 12 月 31 日	正常履行中

			<p>低于发行价，或者上市后 6 个月期末收盘价低于发行价，本人持有的公司股票的锁定期限将在上述锁定期限届满后自动延长 6 个月。</p> <p>3、本人将在减持前 3 个交易日公告减持计划，如届时生效的相关法律、法规、规范性文件另有规定的，从其规定。本人将严格根据证监会及证券交易所等监管部门的相关减持规定进行，并及时、准确地履行有关信息披露义务；所持股票在锁定期满后实施减持时，如证监会、证券交易所对股票减持存在新增规则 and 要求的，本人将同时遵守该等规则和要求；本人违背承诺价格减持的，减持收益归公司所有。</p>			
	<p>上海涌月创业投资合伙企业（有限合伙）；上海泷新私募投资基金合伙企业（有限合伙）；上海祥禾涌原股权投资合伙企业（有限合伙）；深圳市南山区涌泉私募创业投资基金合伙企业（有限合伙）</p>	<p>股份减持承诺</p>	<p>1、锁定期满后，如本企业拟减持公司股份，本企业将采取集中竞价、大宗交易、协议转让等法律、法规允许的方式减持。本企业将严格遵守中国证券监督管理委员会、证券交易所关于减持比例限制、减持信息披露等相关规定，审慎制定股份</p>	<p>2024 年 06 月 01 日</p>	<p>9999 年 12 月 31 日</p>	<p>正常履行中</p>

			<p>减持计划。</p> <p>2、自本承诺函出具后，若中国证监会或其派出机构、深圳证券交易所作出其他监管规定，对上述锁定期限要求发生变化的，本企业承诺将按照该最新规定执行；若上述承诺不能满足该等规定时，本企业承诺届时将按照该最新规定出具补充承诺</p>			
	戈俞辉;李骁;施宣仲;谢国昌;徐捷;赵苏杭;周伊娜	股份减持承诺	<p>锁定期满后，如本人拟减持公司股份，本人将采取集中竞价、大宗交易、协议转让等法律、法规允许的方式减持。本人将严格遵守中国证券监督管理委员会、证券交易所关于减持比例限制、减持信息披露等相关规定，审慎制定股份减持计划。</p>	2024年06月01日	9999年12月31日	正常履行中
	江苏翔腾新材料股份有限公司;张伟	股份回购承诺	<p>1、保证公司本次公开发行股票并在主板上市不存在任何欺诈发行的情形。</p> <p>2、如公司不符合发行上市条件，以欺骗手段骗取发行注册并已经发行上市的，公司将在中国证监会等有权部门确认后五个工作日内启动股份购回程序，购回公司本次公开发行的全部新股。</p>	2023年06月01日	9999年12月31日	正常履行中
	江苏翔腾新材	关于同业竞	本公司在今后	2023年06月	9999年12月	正常履行中

	料股份有限公司	争、关联交易、资金占用方面的承诺	<p>的经营过程中，对于根据业务发展需要而不可避免发生的关联交易，本公司将严格遵守《公司法》《公司章程》《股东会议事规则》《董事会议事规则》《关联交易管理制度》和其他有关法律法规的规定，遵循等价、有偿、公平交易的原则，履行合法程序并订立相关协议或合同，及时进行信息披露，保证关联交易的公允性。</p> <p>本次发行完成后，本公司将严格按照中国证监会、深圳证券交易所上市公司信息披露规定，对关联交易进行及时、充分的披露，保证不通过关联交易损害公司和其他股东的合法权益，维护投资者利益。</p>	01 日	31 日	
	张伟	关于同业竞争、关联交易、资金占用方面的承诺	<p>(1) 本人及本人控制的其他企业将严格按照《公司法》《证券法》等有关法律、法规和《江苏翔腾新材料股份有限公司章程》等制度的规定行使权利，杜绝一切非法占用发行人资金、资产的行为，不要求发行人为本人提供任何形式的违法</p>	2023 年 06 月 01 日	9999 年 12 月 31 日	正常履行中

			<p>违规担保。</p> <p>(2) 本人及本人控制的其他企业将尽量避免和减少与发行人之间的关联交易。对于无法避免或有合理原因而发生的关联交易，将遵循公平、公正、公允和等价有偿的原则进行，交易价格按市场公认的合理价格确定，按相关法律、法规以及规范性文件的规定履行交易审批程序及信息披露义务，依法签订协议，切实保护发行人及发行人股东利益，保证不通过关联交易损害发行人及发行人股东的合法权益。</p> <p>(3) 如有违反并给发行人或其子公司以及其他股东造成损失的，本人及本人控制的其他企业承诺将承担相应赔偿责任。</p> <p>(4) 本承诺函受中国法律管辖，对本人具有约束力。</p>			
	黄龙;蒋建华;蒋悦;冷飞;王健;薛文进;严锋;余俊德;张伟;周静;周凌云	关于同业竞争、关联交易、资金占用方面的承诺	<p>(1) 本人及本人控制的其他企业将严格按照《公司法》《证券法》等有关法律、法规和《江苏翔腾新材料股份有限公司章程》等制度的规定行使权利，杜绝一切非法占用发行人资金、</p>	2023年06月01日	9999年12月31日	正常履行中

			<p>资产的行为，不要求发行人为本人提供任何形式的违法违规担保。</p> <p>(2) 本人及本人控制的其他企业将尽量避免和减少与发行人之间的关联交易。对于无法避免或有合理原因而发生的关联交易，将遵循公平、公正、公允和等价有偿的原则进行，交易价格按市场公认的合理价格确定，按相关法律、法规以及规范性文件的规定履行交易审批程序及信息披露义务，依法签订协议，切实保护发行人及发行人股东利益，保证不通过关联交易损害发行人及发行人股东的合法权益。</p> <p>(3) 如有违反并给发行人或其子公司以及其他股东造成损失的，本人及本人控制的其他企业承诺将承担相应赔偿责任。</p> <p>(4) 本承诺函受中国法律管辖，对本人具有约束力。</p>			
	张伟	关于同业竞争、关联交易、资金占用方面的承诺	截至本承诺函出具之日，本人并未以任何方式直接或间接从事与翔腾新材相竞争的业务，并未拥有与翔腾新材可能产生同业竞争企业的任	2023年06月01日	9999年12月31日	正常履行中

			<p>何股份、股权、出资份额等，或在任何翔腾新材的竞争企业中有任何权益。</p> <p>本人控制的公司或其他组织将不在中国境内外以任何形式从事与翔腾新材现有主要产品相同或相似产品的生产、加工及销售业务，包括不在中国境内外投资、收购、兼并与翔腾新材现有主要业务有直接竞争的公司或者其他经济组织。</p> <p>本人在被法律法规认定为翔腾新材的控股股东/实际控制人期间，若翔腾新材今后从事新的业务领域，则本人控制的公司或其他组织将不在中国境内外以控股方式，或以参股但拥有实质控制权的方式从事与翔腾新材新的业务领域有直接竞争的业务活动，包括在中国境内外投资、收购、兼并与翔腾新材今后从事的新业务有直接竞争的公司或者其他经济组织。</p> <p>如若本人控制的公司或其他组织出现与翔腾新材有直接竞争的经营业务情况时，翔腾新材有权以</p>			
--	--	--	---	--	--	--

			<p>优先收购或委托经营的方式将相竞争的业务集中到翔腾新材经营。</p> <p>本人承诺不以翔腾新材控股股东/实际控制人的地位谋求不正当利益，进而损害翔腾新材其他股东的权益。</p> <p>以上声明与承诺自本人签署之日起正式生效。此承诺为不可撤销的承诺，如因本人及本人近亲属控制的公司或其他组织违反上述声明与承诺而导致翔腾新材的权益受到损害的，则本人同意向翔腾新材承担相应的损害赔偿责任。</p>			
	<p>黄龙;蒋建华;蒋悦;冷飞;王健;薛文进;严锋;余俊德;张伟;周静;周凌云</p>	<p>关于同业竞争、关联交易、资金占用方面的承诺</p>	<p>1、截至本承诺函出具之日，本人及本人控制的企业、公司或其他经济组织不存在占用发行人及其子公司资金的情况。</p> <p>2、本人及本人控制的企业或其他经济组织自本承诺函出具之日将不以借款、代偿债务、或者其他方式占用发行人及其子公司之资金，且将严格遵守中国证监会及证券交易所关于上市公司法人治理的有关规定，避免本人、本人控制的其他企业及其他经济组织</p>	<p>2023年06月01日</p>	<p>9999年12月31日</p>	<p>正常履行中</p>

			与发行人发生除正常业务外的一切资金往来。 3、如果发行人及子公司因历史上存在的与本人及本人控制的企业及其他经济组织的资金往来行为而受到处罚的，由本人承担赔偿责任。			
股权激励承诺	江苏翔腾新材料股份有限公司	稳定股价承诺	1、启动稳定股价措施的具体条件：公司股票自上市之日起三年内，若出现公司股票收盘价连续 20 个交易日低于最近一期经审计每股净资产的情形时（最近一期审计基准日后，因利润分配、资本公积金转增股本、增发、配股等情况导致公司净资产或股份总数出现变化时，每股净资产相应进行调整），应当在 5 日内召开董事会、25 日内召开股东会，审议稳定股价具体方案，明确该等具体方案的实施期间，并在股东会审议通过该等方案后启动稳定股价具体方案的实施。2、公司稳定股价的具体措施： （1）当触发前述股价稳定措施的启动条件时，公司应依照法律、法规、规范性文件、公司章程	2023 年 06 月 01 日	2026 年 05 月 31 日	正常履行中

			<p>及公司内部治理制度的规定，向社会公众股东回购公司部分股票，并保证股价稳定措施实施后，公司的股权分布仍符合上市条件。</p> <p>(2) 公司回购股份的方式为集中竞价交易方式、要约方式或证券监督管理部门认可的其他方式，回购价格为市场价格。公司单次用于回购股份的资金不低于上一会计年度经审计的归属于母公司股东净利润的 10%，公司累计用于回购股份的资金总额不超过公司首次公开发行人民币普通股（A 股）所募集资金的总额。如果公司股价已经不能满足启动稳定公司股价措施条件的，公司可不再实施向社会公众股东回购股份。(3) 在保证公司经营资金需求的前提下，经董事会、股东会审议同意，通过实施利润分配或资本公积金转增股本的方式稳定公司股价。</p> <p>3、未履行稳定股价措施承诺的约束措施：如公司未履行股份回购的承诺，则应在未履行股</p>			
--	--	--	---	--	--	--

			<p>价稳定措施的事实得到确认的 3 个交易日内公告相关情况，并在中国证监会指定报刊上公开作出解释并向投资者道歉。4、终止实施稳定公司股价措施的情形：自股价稳定方案公告之日起 90 日内，若出现以下任一情形，则已公告的稳定股价方案终止执行：</p> <p>（1）公司股票连续 20 个交易日收盘价均高于最近一期经审计的每股净资产（最近一期审计基准日后，因利润分配、资本公积金转增股本、增发、配股等情况导致公司净资产或股份总数出现变化时，每股净资产相应进行调整）。</p> <p>（2）继续回购或增持公司股份将导致公司股权分布不符合上市条件。</p> <p>（3）继续回购或增持公司股份将导致触发控股股东、实际控制人等的要约收购义务（符合免于发生要约情形的除外）。</p>			
	张伟	稳定股价承诺	<p>1、控股股东、实际控制人稳定股价的具体措施：</p> <p>（1）下列任</p>	2023 年 06 月 01 日	2026 年 05 月 31 日	正常履行中

			<p>一条件发生时，公司控股股东、实际控制人应在符合《上市公司收购管理办法》等法律、法规的条件和要求前提下，对公司股份进行增持：1) 公司用于回购股份的资金达到上限后公司股价仍不满足股价稳定预案的停止条件；2) 公司回购股份方案实施完毕之日起 3 个月内股价稳定预案启动条件再次被触发。</p> <p>(2) 在不影响公司股权分布始终符合上市条件的前提下，公司控股股东、实际控制人将于触发稳定股价义务之日起 10 个交易日内，向公司送达增持公司股票书面通知，包括拟增持数量、方式和期限等内容。在公司按照相关规定披露前述增持公司股份计划的 5 个交易日内，控股股东、实际控制人将按照方案实施股份增持。</p> <p>(3) 控股股东、实际控制人单次用于增持股份的资金不低于上一会计年度从公司获得的税后现金分红总额的 50%，但不高</p>			
--	--	--	--	--	--	--

			<p>于其最近 3 个会计年度从公司获得的税后现金分红总额。控股股东增持价格不高于公司最近一期经审计的每股净资产的 120%。</p> <p>2、未履行稳定股价措施承诺的约束措施：如控股股东、实际控制人未能履行上述增持义务，则公司有权将相等金额的应付控股股东现金分红予以扣留，同时其持有的公司股份不得转让，直至其履行完毕上述增持义务。</p> <p>3、终止实施稳定公司股价措施的情形：自股价稳定方案公告之日起 90 日内，若出现以下任一情形，则已公告的稳定股价方案终止执行：</p> <p>（1）公司股票连续 20 个交易日收盘价均高于最近一期经审计的每股净资产（最近一期审计基准日后，因利润分配、资本公积金转增股本、增发、配股等情况导致公司净资产或股份总数出现变化时，每股净资产相应进行调整）。</p> <p>（2）继续回购或增持公司股份将导致公司股权分布不</p>			
--	--	--	---	--	--	--

			符合上市条件。 (3) 继续回购或增持公司股份将导致触发控股股东、实际控制人等的要约收购义务（符合免于发生要约情形的除外）。			
	蒋悦;冷飞;王健;严锋;余俊德	稳定股价承诺	1、董事（独立董事除外）、高级管理人员稳定股价的具体措施：（1）在不影响公司股权分布始终符合上市条件的前提下，公司董事（独立董事除外）、高级管理人员应在公司回购股份、控股股东、实际控制人增持股份的计划实施完毕，但连续 20 个交易日公司股票收盘价仍低于最近一期经审计的每股净资产的情形发生后 10 个工作日内，依照公司内部决策程序拟定增持计划，明确增持数量、方式和期限等内容，并于该情形出现之日起 3 个月内增持公司股份。（2）公司董事（独立董事除外）、高级管理人员用于增持的资金金额不低于其上一年度自公司收到的税后薪酬总额及直接或间接股利分配	2023 年 06 月 01 日	2026 年 05 月 31 日	正常履行中

			<p>总额之和的 20%，但不超过其上一年度自公司收到的税后薪酬总额及直接或间接股利分配总额之和的 50%。</p> <p>公司董事（独立董事除外）、高级管理人员增持价格不高于公司最近一期经审计的每股净资产的 120%。</p> <p>（3）上述承诺对公司上市 3 年内新聘任的董事（独立董事除外）、高级管理人员具有同等约束力，公司将督促其履行该等承诺。</p> <p>2、未履行稳定股价措施承诺的约束措施：如董事（独立董事除外）、高级管理人员未履行上述承诺事项，则归属于董事（独立董事除外）和高级管理人员的当年上市公司现金分红收益（如有）及薪酬（以不高于上一会计年度从公司处领取的税后现金分红及薪酬总额的 30%为限）归公司所有，同时其持有的公司股份不得转让（如有），直至其履行完毕上述增持义务。</p> <p>3、终止实施稳定公司股价措施的情形：自股价稳定方</p>			
--	--	--	---	--	--	--

			<p>案公告之日起 90 日内，若出现以下任一情形，则已公告的稳定股价方案终止执行：</p> <p>（1）公司股票连续 20 个交易日收盘价均高于最近一期经审计的每股净资产（最近一期审计基准日后，因利润分配、资本公积金转增股本、增发、配股等情况导致公司净资产或股份总数出现变化时，每股净资产相应进行调整）。</p> <p>（2）继续回购或增持公司股份将导致公司股权分布不符合上市条件。</p> <p>（3）继续回购或增持公司股份将导致触发控股股东、实际控制人等的要约收购义务（符合免于发生要约情形的除外）。</p>			
	江苏翔腾新材料股份有限公司	其他承诺	<p>1、本公司的招股说明书及其他相关信息披露资料不存在虚假记载、误导性陈述或者重大遗漏，并对其真实性、准确性、完整性承担个别和连带的法律责任。</p> <p>2、若本公司招股说明书及其他信息披露资料存在虚假记载、误导性</p>	2023 年 06 月 01 日	9999 年 12 月 31 日	正常履行中

			<p>陈述或者重大遗漏，对判断公司是否符合法律规定的发行条件构成重大、实质影响的，本公司将在该等违法事实被证券监管部门作出认定或处罚决定后，依法回购首次公开发行的全部新股，回购价格为发行价格加上同期银行存款利息（若发行人股票有派息、送股、资本公积金转增股本等除权、除息事项的，回购的股份包括公司首次公开发行的全部新股及其派生股份，发行价格将相应进行除权、除息调整）。</p> <p>3、若本公司招股说明书及其他信息披露资料存在虚假记载、误导性陈述或者重大遗漏，致使投资者在证券交易中遭受损失的，公司将在证券监管部门依法对上述事实作出认定或处罚决定后依法赔偿投资者损失。</p> <p>4、若法律、法规、规范性文件及中国证监会或深圳证券交易所对本公司因违反上述承诺而应承担的相关责任及后果有不同规定，本公司自愿无条件地</p>			
--	--	--	--	--	--	--

			遵从该等规定。			
	江苏翔腾新材料股份有限公司	其他承诺	<p>1、本公司已在招股说明书中真实、准确、完整地披露了股东信息；</p> <p>2、本公司不存在股份代持、委托持股等情形，不存在股权争议或潜在纠纷等情形；</p> <p>3、本公司不存在法律法规规定禁止持股的主体直接或间接持有公司股份的情形；</p> <p>4、本次发行的中介机构或其负责人、高级管理人员、经办人员不存在直接或间接持有公司股份的情形；</p> <p>5、本公司不存在以公司股权进行不当利益输送的情形；</p> <p>6、本公司及本公司股东已及时向中介机构提供真实、准确、完整的资料，积极和全面配合中介机构开展尽职调查，依法履行信息披露义务；</p> <p>7、若以上承诺事项被证明不真实，本公司将承担相应的法律责任。</p>	2023年06月01日	9999年12月31日	正常履行中
	张伟	其他承诺	<p>1、不越权干预发行人经营管理活动，不侵占发行人利益。</p> <p>2、将忠实、勤勉地履行职责，维护发行</p>	2023年06月01日	9999年12月31日	正常履行中

			人和全体股东的合法权益，切实履行发行人制定的有关填补回报措施以及对此做出的相关承诺，若违反该等承诺并给发行人或者投资者造成损失的，本人愿意依法承担对发行人或者投资者的补偿责任。			
	蒋建华;蒋悦;冷飞;王健;薛文进;严锋;余俊德;张伟	其他承诺	<p>1、本人承诺不无偿或以不公平条件向其他单位或者个人输送利益，也不采用其他方式损害发行人利益；</p> <p>2、本人承诺对本人的职务消费行为进行约束；</p> <p>3、本人承诺不动用发行人资产从事与本人履行职责无关的投资、消费活动；</p> <p>4、本人承诺由董事会制定的薪酬制度与发行人填补回报措施的执行情况相挂钩；</p> <p>5、若未来发行人拟实施股权激励政策，本人承诺拟公布的发行人股权激励的行权条件与发行人填补被摊薄即期回报措施的执行情况相挂钩；</p> <p>6、自本承诺出具日至发行人本次公开发行股票实施完毕前，若中国证监会作出关于填补回报措施及其承诺的</p>	2023年06月01日	9999年12月31日	正常履行中

			<p>其他新的监管规定，且上述承诺不能满足中国证监会该等规定时，本人承诺届时将按照中国证监会的最新规定出具补充承诺；</p> <p>7、作为填补回报措施相关责任主体之一，本人承诺将切实履行发行人制定的有关填补回报措施以及对此作出的任何有关填补回报措施的承诺。若本人违反上述承诺给发行人或者投资者造成损失的，本人愿意依法承担对发行人或者投资者的补偿责任。</p>			
	江苏翔腾新材料股份有限公司	其他承诺	<p>1、如非因不可抗力原因导致未能履行公开承诺事项的，需提出新的承诺并接受如下约束措施，直至新的承诺履行完毕或相应补救措施实施完毕：</p> <p>（1）本公司将在公司股东会及中国证监会指定的信息披露媒体上公开说明未能履行、无法履行或无法按期履行的具体原因并向股东和社会公众投资者道歉；</p> <p>（2）如本公司违反或未能履行在本公司的招股说明书及其他信息披露资料中披露</p>	2023年06月01日	9999年12月31日	正常履行中

			<p>的公开承诺，则本公司将按照有关法律、法规的规定及监管部门的要求承担相应的责任；</p> <p>(3) 若因本公司违反或未能履行相关承诺事项致使投资者在证券交易中遭受损失，本公司将依法向投资者赔偿相关损失；投资者损失根据发行人与投资者协商确定的金额，或者依据证券监督管理部门、证券交易所、司法机关认定的方式或金额确定。本公司将自愿按相应的赔偿金额申请冻结自有资金，从而为本公司根据法律法规的规定及监管部门的要求赔偿投资者的损失提供保障。</p> <p>2、如因不可抗力原因导致未能履行公开承诺事项的，需提出新的承诺并接受如下约束措施，直至新的承诺履行完毕或相应补救措施实施完毕：</p> <p>(1) 在股东会及证券监管部门指定的披露媒体上公开说明未履行的具体原因并向股东和社会公众投资者道歉；</p> <p>(2) 尽快研究将投资者利</p>			
--	--	--	--	--	--	--

			益损失降低到最小的处理方案，尽可能地保护公司投资者利益。			
	张伟	其他承诺	<p>1、如非因不可抗力原因导致未能履行公开承诺事项的，需提出新的承诺并接受如下约束措施，直至新的承诺履行完毕或相应补救措施实施完毕：</p> <p>（1）本人将在公司股东会及中国证监会指定的信息披露媒体上公开说明未能履行、无法履行或无法按期履行的具体原因并向股东和社会公众投资者道歉；</p> <p>（2）如果因未履行相关承诺事项而获得收益的，收益归公司所有，并在获得收益的5个工作日内将所获收益支付到公司指定账户；</p> <p>（3）如果本人未承担前述赔偿责任，则本人持有的发行人上市前股份在本人履行完毕前述赔偿责任之前不得转让，同时发行人有权扣减应分配给本人的现金红利用于承担前述赔偿责任，且其持有的公司股份锁定期除被强制执行、上市公司重组、为履行保护投</p>	2023年06月01日	9999年12月31日	正常履行中

			<p>资者利益承诺等必须转让的情形外，自动延长至其完全消除因未履行相关承诺事项所导致的所有不利影响之日。</p> <p>2、如因不可抗力原因导致未能履行公开承诺事项的，需提出新的承诺并接受如下约束措施，直至新的承诺履行完毕或相应补救措施实施完毕：</p> <p>（1）在股东会及证券监管部门指定的披露媒体上公开说明未履行的具体原因并向股东和社会公众投资者道歉；</p> <p>（2）尽快研究将投资者利益损失降低到最小的处理方案，尽可能地保护公司投资者利益。</p>			
	<p>宁波浣新股权投资合伙企业（有限合伙）；宁波梅山保税港区涌月股权投资合伙企业（有限合伙）；上海祥禾涌原股权投资合伙企业（有限合伙）；深圳市南山区涌泉私募创业投资基金合伙企业（有限合伙）；王健</p>	其他承诺	<p>1、如非因不可抗力原因导致未能履行公开承诺事项的，需提出新的承诺并接受如下约束措施，直至新的承诺履行完毕或相应补救措施实施完毕：</p> <p>（1）本人/本企业将在公司股东会及中国证监会指定的信息披露媒体上公开说明未能履行、无法履行或无法按期履行的具体原因并向股东和社会公众投</p>	2023年06月01日	9999年12月31日	正常履行中

			<p>资者道歉；</p> <p>(2) 如果因未履行相关承诺事项而获得收益的，收益归公司所有，并在获得收益的 5 个工作日内将所获收益支付到公司指定账户；</p> <p>(3) 如果本人/本企业未承担前述赔偿责任，则本人/本企业持有的发行人上市前股份在本人/本企业履行完毕前述赔偿责任之前不得转让，同时发行人有权扣减应分配给本人/本企业的现金红利用于承担前述赔偿责任，且其持有的公司股份锁定期除被强制执行、上市公司重组、为履行保护投资者利益承诺等必须转让的情形外，自动延长至其完全消除因未履行相关承诺事项所导致的所有不利影响之日。</p> <p>2、如因不可抗力原因导致未能履行公开承诺事项的，需提出新的承诺并接受如下约束措施，直至新的承诺履行完毕或相应补救措施实施完毕：</p> <p>(1) 在股东会及证券监管部门指定的披露媒体上公开说明未履行的</p>			
--	--	--	---	--	--	--

			<p>具体原因并向股东和社会公众投资者道歉；</p> <p>(2) 尽快研究将投资者利益损失降低到最小的处理方案，尽可能地保护公司投资者利益。</p>			
	<p>黄龙;蒋建华;蒋悦;冷飞;王健;薛文进;严锋;余俊德;张伟;周静;周凌云</p>	<p>其他承诺</p>	<p>1、如非因不可抗力原因导致未能履行公开承诺事项的，需提出新的承诺并接受如下约束措施，直至新的承诺履行完毕或相应补救措施实施完毕：</p> <p>(1) 本人将在公司股东会及中国证监会指定的信息披露媒体上公开说明未能履行、无法履行或无法按期履行的具体原因并向股东和社会公众投资者道歉；</p> <p>(2) 如违反股份锁定承诺进行减持的，将依法承担相应法律责任；</p> <p>(3) 向投资者提出补充承诺或替代承诺，以尽可能保护投资者的权益，该等承诺将提交发行人股东会审议；</p> <p>(4) 给投资者造成损失的，依法赔偿投资者损失。</p> <p>2、如因不可抗力原因导致未能履行公开承诺事项的，需提出新的承诺并接受如下</p>	<p>2023 年 06 月 01 日</p>	<p>9999 年 12 月 31 日</p>	<p>正常履行中</p>

			<p>约束措施，直至新的承诺履行完毕或相应补救措施实施完毕：</p> <p>(1) 在股东会及证券监管部门指定的披露媒体上公开说明未履行的具体原因并向股东和社会公众投资者道歉；</p> <p>(2) 尽快研究将投资者利益损失降低到最小的处理方案，尽可能地保护投资者利益。</p>			
	张伟	其他承诺	<p>1、发行人的招股说明书及其他信息披露资料不存在虚假记载、误导性陈述或者重大遗漏，本人对其真实性、准确性、完整性承担个别和连带的法律责任。</p> <p>2、如发行人招股说明书及其他信息披露资料有虚假记载、误导性陈述或者重大遗漏，对判断发行人是否符合法律规定的发行条件构成重大、实质影响的，本人将督促发行人依法回购首次公开发行的全部新股。</p> <p>3、若发行人的招股说明书及其他信息披露资料存在虚假记载、误导性陈述或者重大遗漏，致使投资者在证券交易中遭受损</p>	2023年06月01日	9999年12月31日	正常履行中

			<p>失的，本人将在证券监管部门依法对上述事实作出认定或处罚决定后依法赔偿投资者损失。</p> <p>4、若法律、法规、规范性文件及中国证监会或深圳证券交易所对本人因违反上述承诺而应承担的相关责任及后果有不同规定，本人自愿无条件地遵从该等规定。</p>			
	<p>黄龙;蒋建华;蒋悦;冷飞;王健;薛文进;严锋;余俊德;张伟;周静;周凌云</p>	<p>其他承诺</p>	<p>1、发行人的招股说明书及其他信息披露资料不存在虚假记载、误导性陈述或者重大遗漏，本人对其真实性、准确性、完整性承担个别和连带的法律责任。</p> <p>2、若发行人的招股说明书及其他信息披露资料存在虚假记载、误导性陈述或者重大遗漏，致使投资者在证券交易中遭受损失的，本人将在证券监管部门依法对上述事实作出认定或处罚决定后依法赔偿投资者损失。</p> <p>3、若法律、法规、规范性文件及中国证监会或深圳证券交易所对本人因违反上述承诺而应承担的相关责任及后果有不同规定，本人自愿无条件地遵从</p>	<p>2023 年 06 月 01 日</p>	<p>9999 年 12 月 31 日</p>	<p>正常履行中</p>

			该等规定。			
	光大证券股份有限公司	其他承诺	因光大证券为发行人首次公开发行制作、出具的文件有虚假记载、误导性陈述或者重大遗漏，给投资者造成损失的，将先行赔偿投资者损失。	2023年06月01日	9999年12月31日	正常履行中
	国浩律师（南京）事务所	其他承诺	本所为本项目制作、出具的申请文件真实、准确、完整、及时，不存在虚假记载、误导性陈述或重大遗漏；若因本所未能勤勉尽责，为本项目制作、出具的申请文件存在虚假记载、误导性陈述或重大遗漏，并给投资者造成损失的，本所将依法赔偿投资者损失。	2023年06月01日	9999年12月31日	正常履行中
	天衡会计师事务所（特殊普通合伙）	其他承诺	因本所为发行人首次公开发行制作、出具的文件存在虚假记载、误导性陈述或者重大遗漏，给投资者造成损失的，经司法机关生效判决认定后，本所将依法赔偿投资者损失。	2023年06月01日	9999年12月31日	正常履行中
	江苏中企华中天资产评估有限公司	其他承诺	本公司为发行人首次公开发行并上市制作、出具的文件不存在虚假记载、误导性陈述或者重大遗漏。如因本机构为发行人首次公开发行并上市制作、出具的文件有虚假记载、误	2023年06月01日	9999年12月31日	正常履行中

			导性陈述或者重大遗漏，给投资者造成损失的，本公司将依法赔偿投资者损失。			
承诺是否按时履行	是					
如承诺超期未履行完毕的，应当详细说明未完成履行的具体原因及下一步的工作计划	无					

2、公司资产或项目存在盈利预测，且报告期仍处在盈利预测期间，公司就资产或项目达到原盈利预测及其原因做出说明

适用 不适用

3、公司涉及业绩承诺

适用 不适用

二、控股股东及其他关联方对上市公司的非经营性占用资金情况

适用 不适用

公司报告期不存在控股股东及其他关联方对上市公司的非经营性占用资金。

三、违规对外担保情况

适用 不适用

公司报告期无违规对外担保情况。

四、董事会对最近一期“非标准审计报告”相关情况的说明

适用 不适用

五、董事会、独立董事（如有）对会计师事务所本报告期“非标准审计报告”的说明

适用 不适用

六、与上年度财务报告相比，会计政策、会计估计变更或重大会计差错更正的情况说明

适用 不适用

公司报告期无会计政策、会计估计变更或重大会计差错更正的情况。

七、与上年度财务报告相比，合并报表范围发生变化的情况说明

适用 不适用

公司报告期无合并报表范围发生变化的情况。

八、聘任、解聘会计师事务所情况

现聘任的会计师事务所

境内会计师事务所名称	天衡会计师事务所（特殊普通合伙）
境内会计师事务所报酬（万元）	60
境内会计师事务所审计服务的连续年限	6
境内会计师事务所注册会计师姓名	夏先锋、陈梦佳
境内会计师事务所注册会计师审计服务的连续年限	夏先锋（2年）、陈梦佳（1年）

当期是否改聘会计师事务所

是 否

聘请内部控制审计会计师事务所、财务顾问或保荐人情况

适用 不适用

2025 年度，公司聘请天衡会计师事务所(特殊普通合伙)为内部控制审计会计师事务所，内部控制审计费用为 10 万元。

九、年度报告披露后面临退市情况

适用 不适用

十、破产重整相关事项

适用 不适用

公司报告期未发生破产重整相关事项。

十一、重大诉讼、仲裁事项

适用 不适用

诉讼（仲裁）基本情况	涉案金额（万元）	是否形成预计负债	诉讼（仲裁）进展	诉讼（仲裁）审理结果及影响	诉讼（仲裁）判决执行情况	披露日期	披露索引
非重大诉讼：买卖合同纠纷	9.6	否	对方公司已破产，本公司已申报债权，后续根据法律及破产管理人的要求推进后续工作。	对公司无重大影响。	本公司已申报债权，第一次债权人会议已经召开，现在在等待资产拍卖。	2025 年 04 月 26 日	2024 年度定期报告
非重大诉讼：买卖合同纠纷	68	否	在法院的调解下，双方以调解方式结案。	对公司无重大影响。	按照调解书要求，分期支付。	2026 年 04 月 27 日	2025 年度定期报告

十二、处罚及整改情况

适用 不适用

公司报告期不存在处罚及整改情况。

十三、公司及其控股股东、实际控制人的诚信状况

适用 不适用

十四、重大关联交易

1、与日常经营相关的关联交易

适用 不适用

公司报告期未发生与日常经营相关的关联交易。

2、资产或股权收购、出售发生的关联交易

适用 不适用

关联方	关联关系	关联交易类型	关联交易内容	关联交易定价原则	转让资产的账面价值（万元）	转让资产的评估价值（万元）	转让价格（万元）	关联交易结算方式	交易损益（万元）	披露日期	披露索引
徐捷	持有重要子公司上海尚达股权	股权收购	收购少数股东 12.5% 股权	依据资产评估报告，由交易双方协商确定	2,016.29	2,550	2,530	现金	0	2025 年 05 月 21 日	公告编号 2025-027
转让价格与账面价值或评估价值差异较大的原因（如有）				无							
对公司经营成果与财务状况的影响情况				自 2025 年 6 月起，公司按 87.5% 股权比例享有子公司上海尚达所有者权益。							
如相关交易涉及业绩约定的，报告期内的业绩实现情况				无							

3、共同对外投资的关联交易

适用 不适用

公司报告期未发生共同对外投资的关联交易。

4、关联债权债务往来

适用 不适用

公司报告期不存在关联债权债务往来。

5、与存在关联关系的财务公司的往来情况

适用 不适用

公司与存在关联关系的财务公司与关联方之间不存在存款、贷款、授信或其他金融业务。

6、公司控股的财务公司与关联方的往来情况

适用 不适用

公司控股的财务公司与关联方之间不存在存款、贷款、授信或其他金融业务。

7、其他重大关联交易

适用 不适用

公司报告期无其他重大关联交易。

十五、重大合同及其履行情况

1、托管、承包、租赁事项情况

(1) 托管情况

适用 不适用

公司报告期不存在托管情况。

(2) 承包情况

适用 不适用

公司报告期不存在承包情况。

(3) 租赁情况

适用 不适用

租赁情况说明

报告期内，本公司租赁均为日常的房屋租赁、设备租赁等。详见本报告“第八节 财务报告”之“七、合并财务报表项目注释”之“82、租赁”

为公司带来的损益达到公司报告期利润总额 10%以上的项目

适用 不适用

公司报告期不存在为公司带来的损益达到公司报告期利润总额 10%以上的租赁项目。

2、重大担保

适用 不适用

公司报告期不存在重大担保情况。

3、委托他人进行现金资产管理情况

(1) 委托理财情况

适用 不适用

报告期内委托理财概况

单位：万元

产品类别	风险特征	报告期内委托理财的余额	逾期未收回的金额
银行理财产品	保本浮动收益型	6,500	0

公司作为单一委托人委托金融机构开展资产管理，或投资安全性较低、流动性较差的高风险委托理财具体情况

适用 不适用

(2) 委托贷款情况

适用 不适用

公司报告期不存在委托贷款。

4、其他重大合同

适用 不适用

公司报告期不存在其他重大合同。

十六、募集资金使用情况

适用 不适用

1、募集资金总体使用情况

适用 不适用

单位：万元

募集年份	募集方式	证券上市日期	募集资金总额	募集资金净额(1)	本期已使用募集资金总额	已累计使用募集资金总额(2)	报告期末募集资金使用比例(3) = (2) / (1)	报告期内变更用途的募集资金总额	累计变更用途的募集资金总额	累计变更用途的募集资金总额比例	尚未使用募集资金总额	尚未使用募集资金去向	闲置两年以上募集资金金额
2023年	首次公开发行	2023年06月01日	49,677.79	44,233.36	6,254.37	21,680.12	49.01%	0	0	0.00%	23,504.79	存放在募集资金专户和现金管理	0
合计	--	--	49,677.79	44,233.36	6,254.37	21,680.12	49.01%	0	0	0.00%	23,504.79	--	0

募集资金总体使用情况说明：

中国证券监督管理委员会出具了《关于同意江苏翔腾新材料股份有限公司首次公开发行股票注册的批复》（证监许可[2023]755号），并经深圳证券交易所同意，公司向社会公开发行人民币普通股（A股）股票 17,171,722 股已于 2023 年 6 月 1 日在深圳证券交易所主板上市交易，募集资金总额 496,777,917.46 元，扣除发行费用总额 54,444,276.53 元后的募集资金为人民币 442,333,640.93 元。天衡会计师事务所（特殊普通合伙）已于 2023 年 5 月 26 日对公司首次公开发行股票的资金到位情况进行了审验，并出具“天衡验字（2023）00055 号”验资报告。截至报告期末，公司累计投入募投项目使用 216,801,174.26 元，利息收入扣除手续费净额 9,515,462.32 元。募集资金余额 235,047,928.99 元，存放在募集资金专户和现金管理。

2、募集资金承诺项目情况

适用 不适用

单位：万元

融资项目名称	证券上市日期	承诺投资项目和超募资金投向	项目性质	是否已变更项目（含部分变更）	募集资金承诺投资总额	调整后投资总额（1）	本报告期投入金额	截至期末累计投入金额（2）	截至期末投资进度（3）=（2）/（1）	项目达到预定可使用状态日期	本报告期实现的效益	截止报告期末累计实现的效益	是否达到预计效益	项目可行性是否发生重大变化
承诺投资项目														
首次公开发行股票	2023年06月01日	光电薄膜器件生产项目	生产建设	否	30,068.47	24,125.36	5,304.91	14,382.57	59.62%	2025年12月05日	-1,203.21	-1,203.21	否	否
首次公开发行股票	2023年06月01日	研发中心建设项目	研发项目	否	12,608	12,608	49.46	397.55	3.15%	2026年05月30日	0	0	不适用	否
首次公开发行股票	2023年06月01日	补充流动资金	补充	否	7,500	7,500	900	6,900	92.00%		0	0	不适用	否
承诺投资项目小计				--	50,176.47	44,233.36	6,254.37	21,680.12	--	--	-1,203.21	-1,203.21	--	--
超募资金投向														
无	2089年12月31日	无	不适用	否									不适用	否

合计	--	50,176.47	44,233.36	6,254.37	21,680.12	--	--	-1,203.21	-1,203.21	--	--
分项目说明未达到计划进度、预计收益的情况和原因(含“是否达到预计效益”选择“不适用”的原因)	光电薄膜器件生产项目的实施受该项目的周边建设环境等因素的影响,项目整体建设进度有所放缓,该项目于报告期末结项,报告期内尚未全面开展生产。截至报告期末研发中心建设项目仍在建设推进中,尚未达到预定可使用状态。										
项目可行性发生重大变化的情况说明	项目可行性未发生重大变化										
超募资金的金额、用途及使用进展情况	不适用										
存在擅自变更募集资金用途、违规占用募集资金的情形	不适用										
募集资金投资项目实施地点变更情况	适用										
	以前年度发生 2024年4月23日召开第二届董事会第二次会议和第二届监事会第二次会议,审议通过了《关于变更部分募集资金投资项目实施地点的议案》,同意公司结合募投项目实际建设情况,在募投项目实施主体、募集资金投资用途不发生变更的情况下,对募投项目之一“研发中心建设项目”实施地点进行变更,由原来的“江苏省南京市栖霞区十月公社科技创业园 S05 栋、S09 栋二层”变更为“江苏省南京市栖霞区十月公社科技创业园 S03 栋”。详见公司 2023 年 4 月 25 日披露的公司《关于变更部分募集资金投资项目实施地点的公告》,公告编号 2024-008。										
募集资金投资项目实施方式调整情况	不适用										
募集资金投资项目先期投入及置换情况	适用										
	2025年7月24日召开第二届董事会第九次会议、第二届监事会第九次会议,审议通过了《关于使用自有资金支付募投项目部分款项并以募集资金等额置换的议案》,同意公司在募投项目实施期间,使用自有资金支付募投项目部分款项,后续定期以募集资金等额置换。详见公司 2025 年 7 月 25 日披露的《关于使用自有资金支付募投项目部分款项并以募集资金等额置换的公告》,公告编号 2025-035。 2025 年度,公司使用自有资金支付募投项目款项并以募集资金等额置换的金额为 2,881,485.61 元。										
用闲置募集资金暂时补充流动资金情况	不适用										
项目实施出现募集资金结余的金额及原因	适用										
	2025年12月12日召开第二届董事会第十二次会议和第二届监事会第十二次会议,审议通过了《关于部分募投项目结项并将节余募集资金永久补充流动资金的议案》,同意公司对募集资金投资项目“光电薄膜器件生产项目”结项,并将节余募集资金 6,676.89 万元永久补充流动资金,并已经 2025 年第一次临时股东会审议通过。募投项目实施过程中,严格按照募集资金管理的有关规定,本着合理、有效的原则,科学审慎地使用募集资金。在保证项目质量的前提下,通过合理配置资源、优化项目环节等措施,形成了一定的募集资金节余;同时,公司为提高募集资金的使用效率,在确保不影响募集资金投资项目										

	建设和募集资金安全的前提下，公司使用部分暂时闲置募集资金进行现金管理获得了一定的理财收益，募集资金存放期间也产生了一定的存款利息收入。
尚未使用的募集资金用途及去向	本报告期内，公司尚未使用的募集资金均存放在募集资金专户和进行现金管理。
募集资金使用及披露中存在的问题或其他情况	2025 年 1 月 10 日，公司召开了第二届董事会第六次会议和第二届监事会第六次会议，审议通过了《关于部分募集资金投资项目延期的议案》，决定将“光电薄膜器件生产项目”达到预定可使用状态日期从 2025 年 1 月 17 日延期至 2026 年 1 月 16 日。

3、募集资金变更项目情况

适用 不适用

公司报告期不存在募集资金变更项目情况。

4、中介机构关于募集资金存储与使用情况的核查意见

适用 不适用

保荐机构认为：经核查，公司对首次公开发行股票募集资金进行了专户存放、管理和使用，对募集资金使用行为履行了必要、合理的程序，募集资金具体使用情况与公司已披露情况一致。

会计师事务所认为：公司管理层编制的《募集资金 2025 年度存放、管理与使用情况报告》符合《深圳证券交易所上市公司自律监管指引第 1 号——主板上市公司规范运作》《上市公司募集资金监管规则》以及《深圳证券交易所上市公司自律监管指南第 2 号——公告格式》有关规定及相关格式指引的规定。

十七、其他重大事项的说明

适用 不适用

公司报告期不存在需要说明的其他重大事项。

十八、公司子公司重大事项

适用 不适用

第六节 股份变动及股东情况

一、股份变动情况

1、股份变动情况

单位：股

	本次变动前		本次变动增减（+，-）					本次变动后	
	数量	比例	发行新股	送股	公积金转股	其他	小计	数量	比例
一、有限售条件股份	35,555,156	51.76%						35,555,156	51.76%
1、国家持股	0	0.00%							
2、国有法人持股	0	0.00%							
3、其他内资持股	35,390,055	51.52%						35,390,055	51.52%
其中：境内法人持股	0	0.00%							
境内自然人持股	35,390,055	51.52%						35,390,055	51.52%
4、外资持股	165,101	0.24%						165,101	0.24%
其中：境外法人持股	0	0.00%							
境外自然人持股	165,101	0.24%						165,101	0.24%
二、无限售条件股份	33,131,732	48.24%						33,131,732	48.24%
1、人民币普通股	33,131,732	48.24%						33,131,732	48.24%
2、境内上市的外资股	0	0.00%							
3、境外上市的外资股	0	0.00%							
4、其	0								

他									
三、股份总数	68,686,888	100.00%						68,686,888	100.00%

股份变动的的原因

适用 不适用

股份变动的批准情况

适用 不适用

股份变动的过户情况

适用 不适用

股份变动对最近一年和最近一期基本每股收益和稀释每股收益、归属于公司普通股股东的每股净资产等财务指标的影响

适用 不适用

公司认为必要或证券监管机构要求披露的其他内容

适用 不适用

2、限售股份变动情况

适用 不适用

二、证券发行与上市情况

1、报告期内证券发行（不含优先股）情况

适用 不适用

2、公司股份总数及股东结构的变动、公司资产和负债结构的变动情况说明

适用 不适用

3、现存的内部职工股情况

适用 不适用

三、股东和实际控制人情况

1、公司股东数量及持股情况

单位：股

报告期末普通股股东总数	8,041	年度报告披露日前上一月末普通股股东总数	6,396	报告期末表决权恢复的优先股股东总数（如有）（参见注8）	0	年度报告披露日前上一月末表决权恢复的优先股股东总数（如有）（参见注8）	0
持股5%以上的股东或前10名股东持股情况（不含通过转融通出借股份）							
股东名称	股东性质	持股比例	报告期末持股数量	报告期内增减变动情况	持有有限售条件的股份	持有无限售条件的	质押、标记或冻结情况

					数量	股份数量	股份状态	数量
张伟	境内自然人	48.34%	33,200,000	0	33,200,000	0	不适用	0
上海祥禾涌原股权投资合伙企业（有限合伙）	境内非国有法人	5.38%	3,697,767	-3,106,231	0	3,697,767	不适用	0
王健	境内自然人	3.13%	2,150,000	-650,000	2,100,000	50,000	不适用	0
舒钰强	境内自然人	1.98%	1,357,572	1,357,572	0	1,357,572	不适用	0
高婷	境内自然人	1.33%	914,440	914,440	0	914,440	不适用	0
上海泷新私募投资基金合伙企业（有限合伙）	境内非国有法人	1.02%	700,973	-827,933	0	700,973	不适用	0
深圳市南山区涌泉私募创业投资基金合伙企业（有限合伙）	境内非国有法人	1.02%	700,973	-827,933	0	700,973	不适用	0
中国建设银行股份有限公司一诺安多策略混合型证券投资基金	境内非国有法人	0.69%	472,800	472,800	0	472,800	不适用	0
上海涌月创业投资合伙企业（有限合伙）	境内非国有法人	0.58%	395,190	-418,590	0	395,190	不适用	0
#吴莉莉	境内自然人	0.57%	394,800	394,800	0	394,800	不适用	0
战略投资者或一般法人因配售新股成为前 10 名股东的情况（如有）（参见注 3）	无							
上述股东关联关系或一致行动的说明	上海祥禾涌原股权投资合伙企业（有限合伙）、上海泷新私募投资基金合伙企业（有限合伙）、深圳市南山区涌泉私募创业投资基金合伙企业（有限合伙）和上海涌月创业投资合伙企业（有限合伙）受同一实际控制人控制，未签署一致行动协议，参照《上市公司收购管理办法》的相关规定，认定不构成一致行动关系。							
上述股东涉及委托/受托表决权、放弃表决权情况的说明	无							
前 10 名股东中存在回购专户的特别说明（如有）（参见注 10）	无							
前 10 名无限售条件股东持股情况（不含通过转融通出借股份、高管锁定股）								

股东名称	报告期末持有无限售条件股份数量	股份种类	
		股份种类	数量
上海祥禾涌原股权投资合伙企业（有限合伙）	3,697,767	人民币普通股	3,697,767
舒钰强	1,357,572	人民币普通股	1,357,572
高婷	914,440	人民币普通股	914,440
上海泷新私募投资基金合伙企业（有限合伙）	700,973	人民币普通股	700,973
深圳市南山区涌泉私募创业投资基金合伙企业（有限合伙）	700,973	人民币普通股	700,973
中国建设银行股份有限公司—诺安多策略混合型证券投资基金	472,800	人民币普通股	472,800
上海涌月创业投资合伙企业（有限合伙）	395,190	人民币普通股	395,190
#吴莉莉	394,800	人民币普通股	394,800
#上海唐奇资产管理有限公司—唐奇盛唐一号私募证券投资基金	386,484	人民币普通股	386,484
邬凌云	345,800	人民币普通股	345,800
前 10 名无限售流通股股东之间，以及前 10 名无限售流通股股东和前 10 名股东之间关联关系或一致行动的说明	上海祥禾涌原股权投资合伙企业（有限合伙）、上海泷新私募投资基金合伙企业（有限合伙）、深圳市南山区涌泉私募创业投资基金合伙企业（有限合伙）和上海涌月创业投资合伙企业（有限合伙）受同一实际控制人控制，未签署一致行动协议，参照《上市公司收购管理办法》的相关规定，认定不构成一致行动关系。		
前 10 名普通股股东参与融资融券业务情况说明（如有）（参见注 4）	吴莉莉通过浙商证券股份有限公司客户信用交易担保证券账户持有公司股票 394800 股。		

持股 5%以上股东、前 10 名股东及前 10 名无限售流通股股东参与转融通业务出借股份情况

适用 不适用

前 10 名股东及前 10 名无限售流通股股东因转融通出借/归还原因导致较上期发生变化

适用 不适用

公司前 10 名普通股股东、前 10 名无限售条件普通股股东在报告期内是否进行约定购回交易

是 否

公司前 10 名普通股股东、前 10 名无限售条件普通股股东在报告期内未进行约定购回交易。

2、公司控股股东情况

控股股东性质：自然人控股

控股股东类型：自然人

控股股东姓名	国籍	是否取得其他国家或地区居留权
张伟	中国	否
主要职业及职务	张伟先生，公司董事长兼总经理。1979 年 8 月出生，本科学历，中国国籍，无境外永久居留权。2005 年 3 月至 2024 年 8 月，任南京翔智监事，现任总经理；2012 年 12 月至今，任公司董事长兼总经理。	
报告期内控股和参股的其他境内外上	无	

市公司的股权情况

控股股东报告期内变更

适用 不适用

公司报告期控股股东未发生变更。

3、公司实际控制人及其一致行动人

实际控制人性质：境内自然人

实际控制人类型：自然人

实际控制人姓名	与实际控制人关系	国籍	是否取得其他国家或地区居留权
张伟	本人	中国	否
主要职业及职务	张伟先生，公司董事长兼总经理。1979年8月出生，本科学历，中国国籍，无境外永久居留权。2005年3月至2024年8月，任南京翔智监事，现任总经理；2012年12月至今，任公司董事长兼总经理。		
过去10年曾控股的境内外上市公司情况	无		

实际控制人报告期内变更

适用 不适用

公司报告期实际控制人未发生变更。

公司与实际控制人之间的产权及控制关系的方框图



实际控制人通过信托或其他资产管理方式控制公司

适用 不适用

4、公司控股股东或第一大股东及其一致行动人累计质押股份数量占其所持公司股份数量比例达到80%

适用 不适用

5、其他持股在10%以上的法人股东

适用 不适用

6、控股股东、实际控制人、重组方及其他承诺主体股份限制减持情况

适用 不适用

四、股份回购在报告期的具体实施情况

股份回购的实施进展情况

适用 不适用

采用集中竞价交易方式减持回购股份的实施进展情况

适用 不适用

五、优先股相关情况

适用 不适用

报告期公司不存在优先股。

第七节 债券相关情况

适用 不适用

第八节 财务报告

一、审计报告

审计意见类型	标准的无保留意见
审计报告签署日期	2026 年 04 月 23 日
审计机构名称	天衡会计师事务所（特殊普通合伙）
审计报告文号	天衡审字（2026）00680 号
注册会计师姓名	夏先锋、陈梦佳

审计报告正文

审 计 报 告

天衡审字（2026）00680 号

江苏翔腾新材料股份有限公司全体股东：

一、审计意见

我们审计了江苏翔腾新材料股份有限公司（以下简称翔腾新材）财务报表，包括 2025 年 12 月 31 日的合并及母公司资产负债表，2025 年度的合并及母公司利润表、合并及母公司现金流量表、合并及母公司股东权益变动表以及相关财务报表附注。

我们认为，后附的财务报表在所有重大方面按照企业会计准则的规定编制，公允反映了翔腾新材公司 2025 年 12 月 31 日的合并及母公司财务状况以及 2025 年度的合并及母公司经营成果和现金流量。

二、形成审计意见的基础

我们按照中国注册会计师审计准则的规定执行了审计工作。审计报告的“注册会计师对财务报表审计的责任”部分进一步阐述了我们在这些准则下的责任。按照中国注册会计师职业道德守则，我们独立于翔腾新材，并履行了职业道德方面的其他责任。我们相信，我们获取的审计证据是充分、适当的，为发表审计意见提供了基础。

三、关键审计事项

关键审计事项是我们根据职业判断，认为对本期财务报表审计最为重要的事项。这些事项的应对以对财务报表整体进行审计并形成审计意见为背景，我们不对这些事项单独发表意见。

（一）收入确认

1. 事项描述

翔腾新材的主营业务光电显示薄膜器件的研发、生产和销售。具体的销售收入确认政策如财务报表附注三、27 所示。如附注“五、财务报表主要项目注释 31”所示，翔腾新材 2025 年度主营业务收入为 56,893.21 万元，较上期下降 10.67%。

由于收入是翔腾新材的关键业绩指标之一，从而存在管理层为了达到特定目标或期望而操纵收入确认时点的固有风险，我们将翔腾新材收入确认识别为关键审计事项。

2. 审计应对

我们实施的审计程序主要包括：

(1) 了解和评价与销售收入确认有关的关键内部控制设计的合理性，并对相关控制执行的有效性进行测试；

(2) 选取样本检查销售合同，识别与商品控制权转移相关的合同条款，评价翔腾新材收入确认的会计政策是否符合企业会计准则的要求；

(3) 对营业收入以及毛利情况实施分析程序，判断销售收入和毛利率变动的合理性；

(4) 对报告期内记录的收入交易选取样本，核对至销售合同或订单、发货记录、销售发票、签收记录、出口报关单、装运单等支持性文件，评价相关收入确认是否符合翔腾新材收入确认的会计政策；

(5) 就资产负债表日前后记录的收入交易，选取样本检查客户签收记录或出口报关单、核对销售合同及其他支持性文件，确认翔腾新材的收入确认是否记录于恰当的会计期间；

(6) 对报告期记录的客户选取样本，对其交易金额和往来款项进行函证，以评价收入确认的真实性。

(二) 应收账款坏账准备

1、事项描述

如附注“五、财务报表主要项目注释 4”所示，翔腾新材公司应收账款余额 25,119.99 万元，坏账准备金额 332.07 万元，应收账款账面价值期末占合并报表资产总额比为 24.72%。

由于应收账款账面价值较高、计提应收账款坏账准备很大程度上基于管理层判断。因此，我们将应收账款坏账准备确定为关键审计事项。

2、审计应对

我们针对应收账款坏账准备执行的主要审计程序包括：

(1) 了解和评价管理层就客户信用控制相关的关键内部控制设计的合理性，对翔腾新材信用政策、应收账款跟踪及收回、坏账准备的计提等关键控制执行的有效性进行测试；

(2) 获取应收账款的账龄、坏账准备计提等资料，评价应收账款坏账准备的计算方法是否正确；

(3) 分析应收账款坏账准备会计估计的合理性，包括确定应收账款组合的依据、单项计提坏账准备的判断等；

(4) 对应收账款执行函证程序及检查期后回款情况，评价管理层坏账准备的合理性。

四、其他信息

翔腾新材公司管理层（以下简称管理层）对其他信息负责。其他信息包括年度报告中涵盖的信息，但不包括财务报表和我们的审计报告。

我们对财务报表发表的审计意见不涵盖其他信息，我们也不对其他信息发表任何形式的鉴证结论。

结合我们对财务报表的审计，我们的责任是阅读其他信息，在此过程中，考虑其他信息是否与财务报表或我们在审计过程中了解到的情况存在重大不一致或者似乎存在重大错报。

基于我们已执行的工作，如果我们确定其他信息存在重大错报，我们应当报告该事实。在这方面，我们无任何事项需要报告。

五、管理层和治理层对财务报表的责任

管理层负责按照企业会计准则的规定编制财务报表，使其实现公允反映，并设计、执行和维护必要的内部控制，以使财务报表不存在由于舞弊或错误导致的重大错报。

在编制财务报表时，管理层负责评估翔腾新材的持续经营能力，披露与持续经营相关的事项（如适用），并运用持续经营假设，除非管理层计划清算翔腾新材、终止运营或别无其他现实的选择。

治理层负责监督翔腾新材的财务报告过程。

六、注册会计师对财务报表审计的责任

我们的目标是对财务报表整体是否不存在由于舞弊或错误导致的重大错报获取合理保证，并出具包含审计意见的审计报告。合理保证是高水平的保证，但并不能保证按照审计准则执行的审计在某一重大错报存在时总能发现。错报可能由于舞弊或错误导致，如果合理预期错报单独或汇总起来可能影响财务报表使用者依据财务报表作出的经济决策，则通常认为错报是重大的。

在按照审计准则执行审计工作的过程中，我们运用职业判断，并保持职业怀疑。同时，我们也执行以下工作：

(1) 识别和评估由于舞弊或错误导致的财务报表重大错报风险，设计和实施审计程序以应对这些风险，并获取充分、适当的审计证据，作为发表审计意见的基础。由于舞弊可能涉及串通、伪造、故意遗漏、虚假陈述或凌驾于内部控制之上，未能发现由于舞弊导致的重大错报的风险高于未能发现由于错误导致的重大错报的风险。

(2) 了解与审计相关的内部控制，以设计恰当的审计程序。

(3) 评价管理层选用会计政策的恰当性和作出会计估计及相关披露的合理性。

(4) 对管理层使用持续经营假设的恰当性得出结论。同时，根据获取的审计证据，就可能导致对翔腾新材持续经营能力产生重大疑虑的事项或情况是否存在重大不确定性得出结论。如果我们得出结论认为存在重大不确定性，审计准则要求我们在审计报告中提请报表使用者注意财务报表中的相关披露；如果披露不充分，我们应当发表非无保留意见。我们的结论基于截至审计报告日可获得的信息。然而，未来的事项或情况可能导致翔腾新材不能持续经营。

(5) 评价财务报表的总体列报（包括披露）、结构和内容，并评价财务报表是否公允反映相关交易和事项。

(6) 就翔腾新材中实体或业务活动的财务信息获取充分、适当的审计证据，以对合并财务报表发表审计意见。我们负责指导、监督和执行集团审计，并对审计意见承担全部责任。

我们与治理层就计划的审计范围、时间安排和重大审计发现等事项进行沟通，包括沟通我们在审计中识别出的值得关注的内部控制缺陷。

我们还就已遵守与独立性相关的职业道德要求向治理层提供声明，并与治理层沟通可能被合理认为影响我们独立性的所有关系和其他事项，以及相关的防范措施（如适用）。

从与治理层沟通过的事项中，我们确定哪些事项对本期财务报表审计最为重要，因而构成关键审计事项。我们在审计报告中描述这些事项，除非法律法规禁止公开披露这些事项，或在极少数情形下，如果合理预期在审计报告中沟通某事项造成的负面后果超过在公众利益方面产生的益处，我们确定不应在审计报告中沟通该事项。

二、财务报表

财务附注中报表的单位为：元

1、合并资产负债表

编制单位：江苏翔腾新材料股份有限公司

2025 年 12 月 31 日

单位：元

项目	期末余额	期初余额
流动资产：		
货币资金	363,612,706.97	253,073,992.82
结算备付金		
拆出资金		
交易性金融资产	65,168,662.04	2,000,001.37
衍生金融资产		
应收票据		264,131.35

应收账款	247,879,224.41	239,568,770.04
应收款项融资	12,385,498.63	357,834.19
预付款项	1,682,486.98	5,993,004.87
应收保费		
应收分保账款		
应收分保合同准备金		
其他应收款	3,797,238.82	10,546,935.38
其中：应收利息		
应收股利		
买入返售金融资产		
存货	66,305,298.41	73,547,127.07
其中：数据资源		
合同资产		
持有待售资产		
一年内到期的非流动资产		
其他流动资产	15,997,784.62	290,315,134.71
流动资产合计	776,828,900.88	875,666,931.80
非流动资产：		
发放贷款和垫款		
债权投资		
其他债权投资		
长期应收款		
长期股权投资		
其他权益工具投资		
其他非流动金融资产		
投资性房地产		
固定资产	181,249,187.91	38,353,154.91
在建工程	4,778,731.43	121,688,138.05
生产性生物资产		
油气资产		
使用权资产	6,799,170.48	16,628,381.33
无形资产	9,674,060.79	9,203,860.43
其中：数据资源		
开发支出		
其中：数据资源		
商誉		
长期待摊费用	5,130,353.67	6,606,194.58
递延所得税资产	14,522,858.76	3,158,520.10
其他非流动资产	3,644,834.03	2,304,981.94
非流动资产合计	225,799,197.07	197,943,231.34
资产总计	1,002,628,097.95	1,073,610,163.14
流动负债：		

短期借款		
向中央银行借款		
拆入资金		
交易性金融负债		
衍生金融负债		
应付票据		
应付账款	107,818,108.77	107,554,654.92
预收款项		
合同负债	10,761.30	8,036.84
卖出回购金融资产款		
吸收存款及同业存放		
代理买卖证券款		
代理承销证券款		
应付职工薪酬	7,942,703.02	6,502,566.35
应交税费	1,236,796.63	1,482,638.34
其他应付款	898,692.41	642,778.78
其中：应付利息		
应付股利		
应付手续费及佣金		
应付分保账款		
持有待售负债		
一年内到期的非流动负债	3,740,743.58	7,878,427.42
其他流动负债	100,513.71	395,460.99
流动负债合计	121,748,319.42	124,464,563.64
非流动负债：		
保险合同准备金		
长期借款		
应付债券		
其中：优先股		
永续债		
租赁负债	4,308,656.77	10,401,576.47
长期应付款		
长期应付职工薪酬		
预计负债		
递延收益	2,370,089.42	2,624,013.74
递延所得税负债	23,460.46	290,218.80
其他非流动负债		
非流动负债合计	6,702,206.65	13,315,809.01
负债合计	128,450,526.07	137,780,372.65
所有者权益：		
股本	68,686,888.00	68,686,888.00
其他权益工具		
其中：优先股		
永续债		

资本公积	569,114,874.94	574,251,948.11
减：库存股		
其他综合收益		
专项储备		
盈余公积	13,749,321.41	13,749,321.41
一般风险准备		
未分配利润	201,614,049.85	240,397,855.33
归属于母公司所有者权益合计	853,165,134.20	897,086,012.85
少数股东权益	21,012,437.68	38,743,777.64
所有者权益合计	874,177,571.88	935,829,790.49
负债和所有者权益总计	1,002,628,097.95	1,073,610,163.14

法定代表人：张伟 主管会计工作负责人：严锋 会计机构负责人：严锋

2、母公司资产负债表

单位：元

项目	期末余额	期初余额
流动资产：		
货币资金	280,614,235.34	171,945,942.36
交易性金融资产	65,168,662.04	2,000,000.00
衍生金融资产		
应收票据		264,131.35
应收账款	107,341,558.95	101,604,965.01
应收款项融资	12,232,426.33	357,834.19
预付款项	1,689,059.88	4,628,334.88
其他应收款	137,799,060.25	85,564,643.41
其中：应收利息		
应收股利		
存货	10,061,002.98	14,313,469.03
其中：数据资源		
合同资产		
持有待售资产		
一年内到期的非流动资产		
其他流动资产	1,054,682.76	282,374,071.22
流动资产合计	615,960,688.53	663,053,391.45
非流动资产：		
债权投资		
其他债权投资		
长期应收款		
长期股权投资	118,617,962.22	93,317,962.22
其他权益工具投资		
其他非流动金融资产		
投资性房地产		
固定资产	9,806,135.03	17,103,479.95
在建工程	1,842,350.33	9,901,875.92
生产性生物资产		

油气资产		
使用权资产	3,770,246.76	3,917,417.46
无形资产	591,499.44	144,106.68
其中：数据资源		
开发支出		
其中：数据资源		
商誉		
长期待摊费用	1,398,483.42	1,568,404.26
递延所得税资产	3,724,759.27	0.00
其他非流动资产	2,373,583.29	1,461,038.41
非流动资产合计	142,125,019.76	127,414,284.90
资产总计	758,085,708.29	790,467,676.35
流动负债：		
短期借款		
交易性金融负债		
衍生金融负债		
应付票据		
应付账款	30,050,450.00	32,137,159.25
预收款项		
合同负债	7,609.55	8,036.84
应付职工薪酬	1,665,729.81	2,102,330.65
应交税费	123,720.40	268,017.36
其他应付款	300,106.80	24,111.76
其中：应付利息		
应付股利		
持有待售负债		
一年内到期的非流动负债	1,857,650.39	2,421,309.80
其他流动负债	30.67	264,131.35
流动负债合计	34,005,297.62	37,225,097.01
非流动负债：		
长期借款		
应付债券		
其中：优先股		
永续债		
租赁负债	2,040,195.87	2,057,913.49
长期应付款		
长期应付职工薪酬		
预计负债		
递延收益	99,630.84	324,013.74
递延所得税负债		290,218.80
其他非流动负债		
非流动负债合计	2,139,826.71	2,672,146.03

负债合计	36,145,124.33	39,897,243.04
所有者权益：		
股本	68,686,888.00	68,686,888.00
其他权益工具		
其中：优先股		
永续债		
资本公积	578,631,845.77	578,631,845.77
减：库存股		
其他综合收益		
专项储备		
盈余公积	13,749,321.41	13,749,321.41
未分配利润	60,872,528.78	89,502,378.13
所有者权益合计	721,940,583.96	750,570,433.31
负债和所有者权益总计	758,085,708.29	790,467,676.35

3、合并利润表

单位：元

项目	2025 年度	2024 年度
一、营业总收入	572,871,058.69	639,961,144.45
其中：营业收入	572,871,058.69	639,961,144.45
利息收入		
已赚保费		
手续费及佣金收入		
二、营业总成本	599,236,483.56	614,328,074.70
其中：营业成本	521,733,741.96	559,204,513.50
利息支出		
手续费及佣金支出		
退保金		
赔付支出净额		
提取保险责任合同准备金净额		
保单红利支出		
分保费用		
税金及附加	840,557.77	558,840.78
销售费用	21,576,077.72	17,389,809.61
管理费用	35,763,773.20	29,509,247.45
研发费用	17,281,109.47	18,404,286.12
财务费用	2,041,223.44	-10,738,622.76
其中：利息费用	541,297.19	888,567.89
利息收入	3,324,712.19	7,083,813.17
加：其他收益	1,635,814.41	1,716,901.63
投资收益（损失以“-”号填列）	911,605.95	-165,863.33
其中：对联营企业和合营企业的投资收益		
以摊余成本计量的		

金融资产终止确认收益		
汇兑收益（损失以“-”号填列）		
净敞口套期收益（损失以“-”号填列）		
公允价值变动收益（损失以“-”号填列）	168,662.04	1.37
信用减值损失（损失以“-”号填列）	-2,896,112.55	476,307.22
资产减值损失（损失以“-”号填列）	-15,381,399.72	-7,951,205.47
资产处置收益（损失以“-”号填列）	349,519.77	-8,942.20
三、营业利润（亏损以“-”号填列）	-41,577,334.97	19,700,268.97
加：营业外收入	162,572.51	68,868.65
减：营业外支出	954,927.06	235,843.57
四、利润总额（亏损总额以“-”号填列）	-42,369,689.52	19,533,294.05
减：所得税费用	-10,138,684.19	930,424.90
五、净利润（净亏损以“-”号填列）	-32,231,005.33	18,602,869.15
（一）按经营持续性分类		
1. 持续经营净利润（净亏损以“-”号填列）	-32,231,005.33	18,602,869.15
2. 终止经营净利润（净亏损以“-”号填列）		
（二）按所有权归属分类		
1. 归属于母公司股东的净利润	-34,662,592.20	12,268,880.65
2. 少数股东损益	2,431,586.87	6,333,988.50
六、其他综合收益的税后净额		
归属母公司所有者的其他综合收益的税后净额		
（一）不能重分类进损益的其他综合收益		
1. 重新计量设定受益计划变动额		
2. 权益法下不能转损益的其他综合收益		
3. 其他权益工具投资公允价值变动		
4. 企业自身信用风险公允价值变动		
5. 其他		
（二）将重分类进损益的其他综合收益		
1. 权益法下可转损益的其他综合收益		
2. 其他债权投资公允价值变动		
3. 金融资产重分类计入其他综合收益的金额		
4. 其他债权投资信用减值准备		
5. 现金流量套期储备		

6. 外币财务报表折算差额		
7. 其他		
归属于少数股东的其他综合收益的税后净额		
七、综合收益总额	-32,231,005.33	18,602,869.15
归属于母公司所有者的综合收益总额	-34,662,592.20	12,268,880.65
归属于少数股东的综合收益总额	2,431,586.87	6,333,988.50
八、每股收益		
（一）基本每股收益	-0.5046	0.1786
（二）稀释每股收益	-0.5046	0.1786

本期发生同一控制下企业合并的，被合并方在合并前实现的净利润为：元，上期被合并方实现的净利润为：元。

法定代表人：张伟 主管会计工作负责人：严锋 会计机构负责人：严锋

4、母公司利润表

单位：元

项目	2025 年度	2024 年度
一、营业收入	166,185,731.21	214,397,915.55
减：营业成本	162,451,010.13	201,464,817.38
税金及附加	117,583.21	118,257.14
销售费用	8,134,406.61	6,909,165.13
管理费用	17,059,197.64	14,143,672.31
研发费用	4,725,880.30	7,591,348.96
财务费用	-1,851,737.82	-6,750,513.26
其中：利息费用	162,191.45	70,688.28
利息收入	2,751,581.21	5,807,347.04
加：其他收益	401,221.06	770,018.91
投资收益（损失以“-”号填列）	911,605.95	37,509,021.38
其中：对联营企业和合营企业的投资收益		
以摊余成本计量的金融资产终止确认收益（损失以“-”号填列）		
净敞口套期收益（损失以“-”号填列）		
公允价值变动收益（损失以“-”号填列）	168,662.04	
信用减值损失（损失以“-”号填列）	-1,392,489.16	339,365.47
资产减值损失（损失以“-”号填列）	-3,717,173.83	-1,954,674.88
资产处置收益（损失以“-”号填列）	63,643.35	
二、营业利润（亏损以“-”号填列）	-28,015,139.45	27,584,898.77
加：营业外收入	129,457.76	68,131.58

减：营业外支出	637,932.45	79,119.98
三、利润总额（亏损总额以“-”号填列）	-28,523,614.14	27,573,910.37
减：所得税费用	-4,014,978.07	-2,032,575.27
四、净利润（净亏损以“-”号填列）	-24,508,636.07	29,606,485.64
（一）持续经营净利润（净亏损以“-”号填列）	-24,508,636.07	29,606,485.64
（二）终止经营净利润（净亏损以“-”号填列）	0.00	0.00
五、其他综合收益的税后净额		
（一）不能重分类进损益的其他综合收益		
1. 重新计量设定受益计划变动额		
2. 权益法下不能转损益的其他综合收益		
3. 其他权益工具投资公允价值变动		
4. 企业自身信用风险公允价值变动		
5. 其他		
（二）将重分类进损益的其他综合收益		
1. 权益法下可转损益的其他综合收益		
2. 其他债权投资公允价值变动		
3. 金融资产重分类计入其他综合收益的金额		
4. 其他债权投资信用减值准备		
5. 现金流量套期储备		
6. 外币财务报表折算差额		
7. 其他		
六、综合收益总额	-24,508,636.07	29,606,485.64
七、每股收益		
（一）基本每股收益		
（二）稀释每股收益		

5、合并现金流量表

单位：元

项目	2025 年度	2024 年度
一、经营活动产生的现金流量：		
销售商品、提供劳务收到的现金	574,022,430.04	740,381,569.46
客户存款和同业存放款项净增加额		
向中央银行借款净增加额		
向其他金融机构拆入资金净增加额		
收到原保险合同保费取得的现金		
收到再保业务现金净额		
保户储金及投资款净增加额		
收取利息、手续费及佣金的现金		
拆入资金净增加额		
回购业务资金净增加额		

代理买卖证券收到的现金净额		
收到的税费返还	3,317,004.09	6,414,684.23
收到其他与经营活动有关的现金	10,275,597.11	20,564,290.60
经营活动现金流入小计	587,615,031.24	767,360,544.29
购买商品、接受劳务支付的现金	498,599,525.64	570,021,185.75
客户贷款及垫款净增加额		
存放中央银行和同业款项净增加额		
支付原保险合同赔付款项的现金		
拆出资金净增加额		
支付利息、手续费及佣金的现金		
支付保单红利的现金		
支付给职工以及为职工支付的现金	76,868,584.89	69,590,593.41
支付的各项税费	2,574,219.86	4,961,807.41
支付其他与经营活动有关的现金	29,151,049.13	28,132,601.48
经营活动现金流出小计	607,193,379.52	672,706,188.05
经营活动产生的现金流量净额	-19,578,348.28	94,654,356.24
二、投资活动产生的现金流量：		
收回投资收到的现金	730,605,232.32	1,234,751,708.23
取得投资收益收到的现金		
处置固定资产、无形资产和其他长期资产收回的现金净额		3,570,051.58
处置子公司及其他营业单位收到的现金净额		
收到其他与投资活动有关的现金		1,009,021.38
投资活动现金流入小计	730,605,232.32	1,239,330,781.19
购建固定资产、无形资产和其他长期资产支付的现金	49,040,740.36	59,305,070.62
投资支付的现金	510,000,000.00	1,241,422,350.00
质押贷款净增加额		
取得子公司及其他营业单位支付的现金净额		
支付其他与投资活动有关的现金	3.45	1,248,520.09
投资活动现金流出小计	559,040,743.81	1,301,975,940.71
投资活动产生的现金流量净额	171,564,488.51	-62,645,159.52
三、筹资活动产生的现金流量：		
吸收投资收到的现金		
其中：子公司吸收少数股东投资收到的现金		
取得借款收到的现金		10,000,000.00
收到其他与筹资活动有关的现金		
筹资活动现金流入小计		10,000,000.00
偿还债务支付的现金		10,000,000.00
分配股利、利润或偿付利息支付的现金	4,255,823.35	28,881,076.38
其中：子公司支付给少数股东的股利、利润		12,500,000.00
支付其他与筹资活动有关的现金	32,747,530.37	8,352,996.29
筹资活动现金流出小计	37,003,353.72	47,234,072.67
筹资活动产生的现金流量净额	-37,003,353.72	-37,234,072.67
四、汇率变动对现金及现金等价物的影响	-4,444,075.81	4,748,471.73
五、现金及现金等价物净增加额	110,538,710.70	-476,404.22
加：期初现金及现金等价物余额	253,067,214.90	253,543,619.12

六、期末现金及现金等价物余额	363,605,925.60	253,067,214.90
----------------	----------------	----------------

6、母公司现金流量表

单位：元

项目	2025 年度	2024 年度
一、经营活动产生的现金流量：		
销售商品、提供劳务收到的现金	168,985,767.60	272,183,719.44
收到的税费返还	475,467.18	0.00
收到其他与经营活动有关的现金	6,270,498.85	20,048,479.78
经营活动现金流入小计	175,731,733.63	292,232,199.22
购买商品、接受劳务支付的现金	169,278,216.54	207,991,462.21
支付给职工以及为职工支付的现金	18,421,526.03	21,917,700.87
支付的各项税费	123,231.79	137,339.33
支付其他与经营活动有关的现金	65,445,322.23	57,667,610.96
经营活动现金流出小计	253,268,296.59	287,714,113.37
经营活动产生的现金流量净额	-77,536,562.96	4,518,085.85
二、投资活动产生的现金流量：		
收回投资收到的现金	730,605,230.95	1,184,899,611.11
取得投资收益收到的现金		37,500,000.00
处置固定资产、无形资产和其他长期资产收回的现金净额	2,339,516.17	
处置子公司及其他营业单位收到的现金净额		
收到其他与投资活动有关的现金		509,021.38
投资活动现金流入小计	732,944,747.12	1,222,908,632.49
购建固定资产、无形资产和其他长期资产支付的现金	4,582,769.59	8,558,048.17
投资支付的现金	535,300,000.00	1,192,000,000.00
取得子公司及其他营业单位支付的现金净额		
支付其他与投资活动有关的现金		421,728.38
投资活动现金流出小计	539,882,769.59	1,200,979,776.55
投资活动产生的现金流量净额	193,061,977.53	21,928,855.94
三、筹资活动产生的现金流量：		
吸收投资收到的现金		
取得借款收到的现金		
收到其他与筹资活动有关的现金		
筹资活动现金流入小计		
偿还债务支付的现金		
分配股利、利润或偿付利息支付的现金	4,255,823.35	16,350,243.05
支付其他与筹资活动有关的现金	1,925,200.00	792,232.80
筹资活动现金流出小计	6,181,023.35	17,142,475.85
筹资活动产生的现金流量净额	-6,181,023.35	-17,142,475.85
四、汇率变动对现金及现金等价物的影响		
	-676,098.24	1,064,316.71
五、现金及现金等价物净增加额	108,668,292.98	10,368,782.65
加：期初现金及现金等价物余额	171,943,942.36	161,575,159.71
六、期末现金及现金等价物余额	280,612,235.34	171,943,942.36

7、合并所有者权益变动表

本期金额

单位：元

项目	2025 年度														
	归属于母公司所有者权益												少数 股东 权益	所有 者权 益合 计	
	股本	其他权益工具			资本 公积	减： 库存 股	其他 综合 收益	专项 储备	盈余 公积	一般 风险 准备	未分 配利 润	其他			小计
优先 股		永续 债	其他												
一、 上年 期末 余额	68,686.00				574,251.948.11				13,749.321.41		240,397.855.33		897,086.012.85	38,743.777.64	935,829.790.49
加： 会计政策变更															
期差错更正															
他															
二、 本年 期初 余额	68,686.00				574,251.948.11				13,749.321.41		240,397.855.33		897,086.012.85	38,743.777.64	935,829.790.49
三、 本期 增减 变动 金额 (减少以 “-”号 填列)					-5,137.073.17						-38,783.805.48		-43,920.878.65	-17,731.339.96	-61,652.218.61
(一) 综合 收益 总额											-34,662.592.20		-34,662.592.20	2,431.586.87	-32,231.005.33
(二) 所有 者投 入和 减少 资本					-5,137.073.17								-5,137.073.17	-20,162.926.83	-25,300.000.00
1. 所有 者投 入的 普通															

股															
2. 其他权益工具持有者投入资本															
3. 股份支付计入所有者权益的金额															
4. 其他					-							-	-	-	
					5,13							5,13	20,1	25,3	
					7,07							7,07	62,9	00,0	
					3.17							3.17	26.8	00.0	
													3	0	
(三) 利润分配										-		-		-	
										4,12		4,12		4,12	
										1,21		1,21		1,21	
										3.28		3.28		3.28	
1. 提取盈余公积															
2. 提取一般风险准备															
3. 对所有者（或股东）的分配										-		-		-	
										4,12		4,12		4,12	
										1,21		1,21		1,21	
										3.28		3.28		3.28	
4. 其他															
(四) 所有者权益内部结转															
1. 资本公积															

转增资本 (或股本)															
2. 盈余公积转增资本 (或股本)															
3. 盈余公积弥补亏损															
4. 设定受益计划变动额结转留存收益															
5. 其他综合收益结转留存收益															
6. 其他															
(五) 专项储备															
1. 本期提取															
2. 本期使用															
(六) 其他															
四、本期期末余额	68,686.00				569,114.94				13,749.31		201,614.0495		853,165.13420	21,012.4378	874,177.57188

上期金额

单位：元

项目	2024 年度														
	归属于母公司所有者权益												少数 股东 权益	所有 者权 益合 计	
	股本	其他权益工具			资本 公积	减： 库存 股	其他 综合 收益	专项 储备	盈余 公积	一般 风险 准备	未分 配利 润	其他			小计
	优先 股	永续 债	其他												
一、 上年 期末 余额	68,686.80				574,251.948.11				10,788.672.85		247,574.476.36		901,301.985.32	44,909.789.14	946,211.774.46
加： 会计 政策 变更															
期差 错更 正															
他															
二、 本年 期初 余额	68,686.80				574,251.948.11				10,788.672.85		247,574.476.36		901,301.985.32	44,909.789.14	946,211.774.46
三、 本期 增减 变动 金额 (减 少以 “-” 号 填列)									2,960.648.56		-7,176.621.03		-4,215.972.47	-6,166.011.50	-10,381.983.97
(一) 综合 收益 总额											12,268.880.65		12,268.880.65	6,333.988.50	18,602.869.15
(二) 所有 者投 入和 减少 资本															
1. 所 有者 投入 的普 通															

股																
2. 其他权益工具持有者投入资本																
3. 股份支付计入所有者权益的金额																
4. 其他																
(三) 利润分配								2,960.648.56		-19,445.501.68		-16,484.853.12		-12,500.000.00		-28,984.853.12
1. 提取盈余公积								2,960.648.56		-2,960.648.56						
2. 提取一般风险准备																
3. 对所有者(或股东)的分配										-16,484.853.12		-16,484.853.12		-12,500.000.00		-28,984.853.12
4. 其他																
(四) 所有者权益内部结转																
1. 资本公积转增资本																

(或股本)																		
2. 盈余公积转增资本(或股本)																		
3. 盈余公积弥补亏损																		
4. 设定受益计划变动额结转留存收益																		
5. 其他综合收益结转留存收益																		
6. 其他																		
(五) 专项储备																		
1. 本期提取																		
2. 本期使用																		
(六) 其他																		
四、本期期末余额	68,688.00				574,251.94	11			13,749.32	1	240,397.85	33	897,086.01	85	38,743.77	4	935,829.79	49

8、母公司所有者权益变动表

本期金额

单位：元

项目	2025 年度											
	股本	其他权益工具			资本公积	减：库存股	其他综合收益	专项储备	盈余公积	未分配利润	其他	所有者权益合计
		优先股	永续债	其他								
一、上年期末余额	68,686,888.00				578,631,845.77				13,749,321.41	89,502,378.13		750,570,433.31
加：会计政策变更												
期差错更正												
他												
二、本年期初余额	68,686,888.00				578,631,845.77				13,749,321.41	89,502,378.13		750,570,433.31
三、本期增减变动金额（减少以“－”号填列）										-28,629,849.35		-28,629,849.35
（一）综合收益总额										24,508,636.07		24,508,636.07
（二）所有者投入和减少资本												
1. 所有者												

投入的普通股												
2. 其他权益工具持有者投入资本												
3. 股份支付计入所有者权益的金额												
4. 其他												
(三) 利润分配										- 4,121,213.28		- 4,121,213.28
1. 提取盈余公积												
2. 对所有者（或股东）的分配										- 4,121,213.28		- 4,121,213.28
3. 其他												
(四) 所有者权益内部结转												
1. 资本公积转增资本（或股本）												
2. 盈余公												

积转增资本（或股本）												
3. 盈余公积弥补亏损												
4. 设定受益计划变动额结转留存收益												
5. 其他综合收益结转留存收益												
6. 其他												
（五）专项储备												
1. 本期提取												
2. 本期使用												
（六）其他												
四、本期期末余额	68,686,888.00				578,631,845.77				13,749,321.41	60,872,528.78		721,940,583.96

上期金额

单位：元

项目	2024 年度											
	股本	其他权益工具			资本公积	减：库存股	其他综合收益	专项储备	盈余公积	未分配利润	其他	所有者权益合计
		优先股	永续债	其他								

一、上年期末余额	68,686,888.00				578,631,845.77				10,788,672.85	79,341,394.17		737,448,800.79
加：会计政策变更												
期差错更正												
其他												
二、本年期初余额	68,686,888.00				578,631,845.77				10,788,672.85	79,341,394.17		737,448,800.79
三、本期增减变动金额（减少以“－”号填列）									2,960,648.56	10,160,983.96		13,121,632.52
（一）综合收益总额										29,606,485.64		29,606,485.64
（二）所有者投入和减少资本												
1. 所有者投入的普通股												
2. 其他权益工具持有者投入资本												

3. 股份支付计入所有者权益的金额												
4. 其他												
(三) 利润分配									2,960,648.56	-19,445,501.68		-16,484,853.12
1. 提取盈余公积									2,960,648.56	-2,960,648.56		
2. 对所有者(或股东)的分配										-16,484,853.12		-16,484,853.12
3. 其他												
(四) 所有者权益内部结转												
1. 资本公积转增资本(或股本)												
2. 盈余公积转增资本(或股本)												
3. 盈余公积弥补亏损												

损												
4. 设定受益计划变动额结转留存收益												
5. 其他综合收益结转留存收益												
6. 其他												
(五) 专项储备												
1. 本期提取												
2. 本期使用												
(六) 其他												
四、本期期末余额	68,686,888.00				578,631,845.77				13,749,321.41	89,502,378.13		750,570,433.31

三、公司基本情况

江苏翔腾新材料股份有限公司（以下简称“公司”、“本公司”或“翔腾新材”）原名江苏翔腾新材料有限公司，成立于 2012 年 12 月。2020 年 12 月公司整体变更为股份有限公司，并于 2020 年 12 月 18 日领取了营业执照。

2023 年 4 月 6 日，经中国证券监督管理委员会以证监许可[2023]755 号《关于同意江苏翔腾新材料股份有限公司首次公开发行股票注册的批复》文件批准，本公司向社会公开发行 17,171,722.00 股人民币普通股股票，并于 2023 年 6 月 1 日在深圳证券交易所挂牌交易。本公司注册资本变更为人民币 68,686,888.00 元，于 2023 年 8 月 17 日取得变更后的企业法人营业执照。

公司注册地址为：南京市栖霞区栖霞街道广月路 21 号

公司总部地址为：南京市栖霞区栖霞街道广月路 21 号

公司经营范围：新材料研发；胶粘制品销售；膜片加工（含胶粘制品、聚光片、扩散片、反射片等，不含 PET 材料生产）、销售；自营和代理各类商品及技术的进出口业务。（依法须经批准的项目，经相关部门批准后方可开展经营活动）

本财务报表经本公司董事会于 2026 年 4 月 23 日决议批准报出。

四、财务报表的编制基础

1、编制基础

本公司以持续经营为基础，根据实际发生的交易和事项，按照财政部颁布的《企业会计准则-基本准则》及具体会计准则、应用指南、解释以及其他相关规定进行确认和计量，在此基础上编制财务报表。

2、持续经营

本公司董事会相信本公司拥有充足的营运资金，将能自本财务报表批准日后不短于 12 个月的可预见未来期间内持续经营。因此，董事会继续以持续经营为基础编制本公司截至 2025 年 12 月 31 日止的 2025 年度财务报表。

五、重要会计政策及会计估计

具体会计政策和会计估计提示：

本公司根据实际生产经营特点，依据相关企业会计准则的规定，对收入确认等交易和事项制定了若干项具体会计政策和会计估计，详见本节五、37“收入”的各项描述。关于管理层所作出的重大会计判断和估计的说明，请参阅本节五、13“应收账款”及 30“长期资产减值”的描述。

1、遵循企业会计准则的声明

本公司编制的财务报表符合企业会计准则的要求，真实、完整地反映了本公司的财务状况、经营成果和现金流量等有关信息。

2、会计期间

以公历 1 月 1 日起至 12 月 31 日止为一个会计年度。

3、营业周期

本公司以 12 个月作为一个营业周期，并以其作为资产和负债的流动性划分标准。

4、记账本位币

以人民币为记账本位币。

5、重要性标准确定方法和选择依据

适用 不适用

项目	重要性标准
重要的单项计提坏账准备的应收款项	300 万人民币
重要的资本化研发项目	单个项目期末余额占开发支出期末余额 10%以上且金额大于 1000 万元
重要的在建工程项目	单项在建工程明细金额超过资产总额 0.5%
重要的外购在研项目	单项外购在研项目金额超过资产总额 0.5%且金额大于 1000 万元
重要的非全资子公司	营业收入占合并报表营业收入超过 15%或净利润占公司合并归母净利润 15%以上的子公司
重要的账龄超过 1 年的应付账款	公司将单项应付账款金额超过 300 万人民币的应付账款认定为重要的应付账款

6、同一控制下和非同一控制下企业合并的会计处理方法

（1）同一控制下企业合并

参与合并的各方在合并前后均受同一方或相同的多方最终控制且该控制并非暂时性的，为同一控制下企业合并。合并方在企业合并中取得的资产和负债，以被合并方的资产、负债（包括最终控制方收购被合并方而形成的商誉）在最终控制方合并财务报表中的账面价值为基础，进行相关会计处理。合并方取得的净资产账面价值与支付的合并对价账面价值（或发行股份面值总额）的差额，调整资本公积（股本溢价），资本公积（股本溢价）不足以冲减的，调整留存收益。合并日为合并方实际取得对被合并方控制权的日期。

通过多次交易分步实现的同一控制下企业合并，合并方在取得被合并方控制权之前持有的长期股权投资，在取得原股权之日与合并方和被合并方同处于同一方最终控制之日孰晚日与合并日之间已确认有关损益、其他综合收益和其他所有者权益变动，分别冲减比较报表期间的期初留存收益或当期损益。

（2）非同一控制下企业合并

参与合并的各方在合并前后不受同一方或相同的多方最终控制的，为非同一控制下企业合并。购买方支付的合并成本是为取得被购买方控制权而支付的资产、发生或承担的负债以及发行的权益性证券在

购买日的公允价值之和。付出资产的公允价值与其账面价值的差额，计入当期损益。购买日是指购买方实际取得对被购买方控制权的日期。

购买方在购买日对合并成本进行分配，确认所取得的被购买方各项可辨认资产、负债及或有负债的公允价值。合并成本大于合并中取得的被购买方可辨认净资产公允价值份额的差额，确认为商誉；合并成本小于合并中取得的被购买方可辨认净资产公允价值份额的差额，计入当期损益。

通过多次交易分步实现的非同一控制下企业合并，对于购买日之前持有的被购买方的股权，按照该股权在购买日的公允价值进行重新计量，公允价值与其账面价值的差额计入当期投资收益；购买日之前持有的被购买方的股权涉及其他综合收益以及其他所有者权益变动的，与其相关的其他综合收益、其他所有者权益变动转为购买日所属当期投资收益，由于被投资方重新计量设定受益计划净负债或净资产变动而产生的其他综合收益除外。

7、控制的判断标准和合并财务报表的编制方法

合并财务报表的合并范围以控制为基础确定，包括本公司及本公司的子公司（指被本公司控制的主体，包括企业、被投资单位中可分割部分、以及企业所控制的结构化主体等）。子公司的经营成果和财务状况由控制开始日起至控制结束日止包含于合并财务报表中。

本公司通过同一控制下企业合并取得的子公司，在编制合并当期财务报表时，视同被合并子公司在本公司最终控制方对其实施控制时纳入合并范围，并对合并财务报表的期初数以及前期比较报表进行相应调整。

本公司通过非同一控制下企业合并取得的子公司，在编制合并当期财务报表时，以购买日确定的各项可辨认资产、负债的公允价值为基础对子公司的财务报表进行调整，并自购买日起将被合并子公司纳入合并范围。

子公司所采用的会计期间或会计政策与本公司不一致时，在编制合并财务报表时按本公司的会计期间或会计政策对子公司的财务报表进行必要的调整。合并范围内企业之间所有重大交易、余额以及未实现损益在编制合并财务报表时予以抵消。内部交易发生的未实现损失，有证据表明该损失是相关资产减值损失的，则不予抵消。

子公司少数股东应占的权益和损益分别在合并资产负债表中股东权益项目下和合并利润表中净利润项目下单独列示。

子公司少数股东分担的当期亏损超过了少数股东在该子公司期初所有者权益中所享有的份额的，其余额应当冲减少数股东权益。

因处置部分股权投资或其他原因丧失了对原有子公司控制权的，对于剩余股权，按照其在丧失控制权日的公允价值进行重新计量。处置股权取得的对价与剩余股权公允价值之和，减去按原持股比例计算应享有原有子公司自购买日开始持续计算的净资产的份额之间的差额，计入丧失控制权当期的投资收益，同时冲减商誉。与原有子公司股权投资相关的其他综合收益、其他所有者权益变动，在丧失控制权时转为当期投资收益，由于被投资方重新计量设定受益计划净负债或净资产变动而产生的其他综合收益除外。

通过多次交易分步处置对子公司股权投资直至丧失控制权的，需考虑各项交易是否构成一揽子交易，处置对子公司股权投资的各项交易的条款、条件以及经济影响符合以下一种或多种情况，表明应将多次交易事项作为一揽子交易进行会计处理：（1）这些交易是同时或者在考虑了彼此影响的情况下订立的；（2）这些交易整体才能达成一项完整的商业结果；（3）一项交易的发生取决于其他至少一项交易的发生；（4）一项交易单独看是不经济的，但是和其他交易一并考虑时是经济的。

不属于一揽子交易的，对其中每一项交易分别按照前述进行会计处理；若各项交易属于一揽子交易的，将各项交易作为一项处置子公司并丧失控制权的交易进行会计处理；但是，在丧失控制权之前每一次处置价款与处置投资对应的享有该子公司净资产份额的差额，在合并财务报表中确认为其他综合收益，在丧失控制权时一并转入丧失控制权当期的损益。

8、合营安排分类及共同经营会计处理方法

合营安排分为共同经营和合营企业。共同经营，是指合营方享有该安排相关资产且承担该安排相关负债的合营安排。合营企业，是指合营方仅对该安排的净资产享有权利的合营安排。

共同经营的合营方应当确认其与共同经营中利益份额相关的下列项目，并按照相关企业会计准则的规定进行会计处理：（一）确认单独所持有的资产，以及按其份额确认共同持有的资产；（二）确认单独所承担的负债，以及按其份额确认共同承担的负债；（三）确认出售其享有的共同经营产出份额所产生的收入；（四）按其份额确认共同经营因出售产出所产生的收入；（五）确认单独所发生的费用，以及按其份额确认共同经营发生的费用。

合营方向共同经营投出或出售资产等（该资产构成业务的除外），在该资产等由共同经营出售给第三方之前，应当仅确认因该交易产生的损益中归属于共同经营其他参与方的部分。投出或出售的资产发生符合《企业会计准则第 8 号——资产减值》等规定的资产减值损失的，合营方应当全额确认该损失。

合营方自共同经营购买资产等（该资产构成业务的除外），在将该资产等出售给第三方之前，应当仅确认因该交易产生的损益中归属于共同经营其他参与方的部分。购入的资产发生符合《企业会计准则第 8 号——资产减值》等规定的资产减值损失的，合营方应当按其承担的份额确认该部分损失。

对共同经营不享有共同控制的参与方，如果享有该共同经营相关资产且承担该共同经营相关负债的，应当按照前述规定进行会计处理。

9、现金及现金等价物的确定标准

现金是指库存现金及可以随时用于支付的存款。现金等价物是指持有的期限短、流动性强、易于转换为已知金额现金、价值变动风险很小的投资。

10、外币业务和外币报表折算

（1）外币交易的会计处理

发生外币交易时，采用交易发生日的即期汇率将外币金额折算为人民币金额。

于资产负债表日，外币货币性项目采用资产负债表日的即期汇率折算为人民币，所产生的折算差额，除根据借款费用核算方法应予资本化的，计入当期损益。以历史成本计量的外币非货币性项目，于资产负债表日仍采用交易发生日的即期汇率折算。

（2）外币财务报表的折算

境外经营的资产负债表中的资产和负债项目，采用资产负债表日的即期汇率折算，股东权益项目除未分配利润项目外，其他项目采用发生时的即期汇率折算。境外经营的利润表中的收入和费用项目，采用年平均汇率折算。上述折算产生的外币报表折算差额，在其他综合收益中单独列示。

11、金融工具

金融工具，是指形成一方的金融资产并形成其他方的金融负债或权益工具的合同。

（1）金融工具的确认和终止确认

当本公司成为金融工具合同的一方时，确认一项金融资产或金融负债。

金融资产满足下列条件之一的，应当终止确认：（一）收取该金融资产现金流量的合同权利终止。

（二）转移了收取金融资产现金流量的权利，或在“过手协议”下承担了及时将收取的现金流量全额支付给第三方的义务；并且实质上转让了金融资产所有权上几乎所有的风险和报酬，或虽然实质上既没有转移也没有保留金融资产所有权上几乎所有的风险和报酬，但放弃了对该金融资产的控制。

金融负债（或其一部分）的现时义务已经解除的，终止确认该金融负债（或该部分金融负债）。

对于以常规方式购买或出售金融资产的，公司在交易日确认将收到的资产和为此将承担的负债，或者在交易日终止确认已出售的资产。

（2）金融资产的分类和计量

在初始确认金融资产时本公司根据管理金融资产的业务模式和金融资产的合同现金流量特征，将金融资产划分为：以摊余成本计量的金融资产；以公允价值计量且其变动计入其他综合收益的金融资产；以公允价值计量且其变动计入当期损益的金融资产。

1) 金融资产的初始计量：

金融资产在初始确认时以公允价值计量。对于以公允价值计量且其变动计入当期损益的金融资产，相关交易费用直接计入当期损益；对于其他类别的金融资产，相关交易费用计入初始确认金额。因销售产品或提供劳务而产生的、未包含或不考虑重大融资成分的应收款，本公司按照预期有权收取的对价初始计量。

2) 金融资产的后续计量：

①以摊余成本计量的债务工具投资

金融资产的合同现金流量特征与基本借贷安排相一致，即在特定日期产生的现金流量，仅为对本金和以未偿付本金金额为基础的利息的支付，且公司管理此类金融资产的业务模式为以收取合同现金流量为目标的，本公司将其分类为以摊余成本计量的金融资产。该金融资产采用实际利率法，按照摊余成本进行后续计量，其摊销、减值及终止确认产生的利得或损失，计入当期损益。

②以公允价值计量且其变动计入其他综合收益的债务工具投资

金融资产的合同现金流量特征与基本借贷安排相一致，即在特定日期产生的现金流量，仅为对本金和以未偿付本金金额为基础的利息的支付，且公司管理此类金融资产的业务模式为既以收取合同现金流量为目标又以出售为目标的，本公司将其分类为以公允价值计量且其变动计入其他综合收益的金融资产。该金融资产采用实际利率法确认的利息收入、减值损失及汇兑差额确认为当期损益，其余公允价值变动计入其他综合收益。终止确认时，之前计入其他综合收益的累计利得或损失从其他综合收益转出，计入当期损益。

③指定为以公允价值计量且其变动计入其他综合收益的权益工具投资

初始确认时，本公司将部分非交易性权益工具投资指定为以公允价值计量且其变动计入其他综合收益的金融资产。本公司将其相关股利收入计入当期损益，其公允价值变动计入其他综合收益。该金融资产终止确认时，之前计入其他综合收益的累计利得或损失将从其他综合收益转入留存收益，不计入当期损益。

④以公允价值计量且其变动计入当期损益的金融资产

包括分类为以公允价值计量且其变动计入当期损益的金融资产和指定为以公允价值计量且其变动计入当期损益的金融资产。

本公司将持有的未划分为以摊余成本计量和以公允价值计量且其变动计入其他综合收益的金融资产，分类为以公允价值计量且其变动计入当期损益的金融资产。

在初始确认时，为消除或显著减少会计错配，本公司可将金融资产指定为以公允价值计量且其变动计入当期损益的金融资产。

（3）金融资产转移的确认依据和计量方法

本公司已将金融资产所有权上几乎所有的风险和报酬转移给转入方的，终止确认该金融资产；保留了金融资产所有权上几乎所有的风险和报酬的，不终止确认该金融资产。

本公司既没有转移也没有保留金融资产所有权上几乎所有的风险和报酬，未保留对该金融资产控制的，终止确认该金融资产并将转移中产生或保留的权利和义务单独确认为资产或负债；保留了对该金融资产控制的，按照继续涉入被转移金融资产的程度继续确认有关金融资产，并相应确认相关负债。

（4）金融负债的分类和计量

金融负债于初始确认时分类为以公允价值计量且其变动计入当期损益的金融负债和其他金融负债。

1) 金融负债的初始计量

金融负债在初始确认时以公允价值计量。对于以公允价值计量且其变动计入当期损益的金融负债，相关交易费用直接计入当期损益；对于以摊余成本计量的金融负债，相关交易费用计入初始确认金额。

2) 金融负债的后续计量

①以公允价值计量且其变动计入当期损益的金融负债

包括交易性金融负债（含属于金融负债的衍生工具）和初始确认时指定为以公允价值计量且其变动计入当期损益的金融负债。

交易性金融负债（含属于金融负债的衍生工具），按照公允价值进行后续计量，除与套期会计有关外，公允价值变动计入当期损益。

指定为以公允价值计量且其变动计入当期损益的金融负债，由本公司自身信用风险变动引起的公允价值变动计入其他综合收益；终止确认时，之前计入其他综合收益的累计利得或损失从其他综合收益中转出，计入留存收益。其余公允价值变动计入当期损益。如果前述会计处理会造成或扩大损益中的会计错配，将该金融负债的全部利得或损失（包括企业自身信用风险变动的的影响金额）计入当期损益。

②其他金融负债

除金融资产转移不符合终止确认条件或继续涉入被转移金融资产所形成的金融负债、财务担保合同外的其他金融负债分类为以摊余成本计量的金融负债，按摊余成本进行后续计量，终止确认或摊销产生的利得或损失计入当期损益。

（5）金融资产和金融负债的抵销

同时满足下列条件的，金融资产和金融负债以相互抵销后的净额在资产负债表内列示：具有抵销已确认金额的法定权利，且该种法定权利是当前可执行的；计划以净额结算，或同时变现该金融资产和清偿该金融负债。

（6）金融工具的公允价值确定

存在活跃市场的金融工具，以活跃市场中的报价确定其公允价值。不存在活跃市场的金融工具，采用估值技术确定其公允价值。在估值时，本公司采用在当前情况下适用并且有足够可利用数据和其他信息支持的估值技术，选择与市场参与者在相关资产或负债的交易中所考虑的资产或负债特征相一致的输入值，并尽可能优先使用相关可观察输入值。在相关可观察输入值无法取得或取得不切实可行的情况下，使用不可观察输入值。

（7）金融工具减值（不含应收款项）

本公司以预期信用损失为基础，对以摊余成本计量的金融资产、以公允价值计量且其变动计入其他综合收益的债务工具投资、财务担保合同等计提减值准备并确认信用减值损失。

本公司在评估预期信用损失时，考虑所有合理且有依据的信息，包括前瞻性信息。

本公司在每个资产负债表日评估金融工具的信用风险自初始确认后是否已经显著增加，如果某项金融工具在资产负债表日确定的预计存续期内的违约概率显著高于在初始确认时确定的预计存续期内的违约概率，则表明该项金融工具的信用风险显著增加。

如果信用风险自初始确认后未显著增加，处于第一阶段，本公司按照未来 12 个月内预期信用损失的金额计量损失准备；如果信用风险自初始确认后已显著增加但尚未发生信用减值，处于第二阶段，本公司按照相当于整个存续期内预期信用损失的金额计量损失准备；金融工具自初始确认后已发生信用减值的，处于第三阶段，本公司按照整个存续期的预期信用损失计量损失准备。

对于在资产负债表日具有较低信用风险的金融工具，本公司假设其信用风险自初始确认后并未显著增加，按照未来 12 个月内的预期信用损失计量损失准备。

12、应收票据

参见五、13

13、应收账款

本公司应收款项主要包括应收票据、应收账款、应收款项融资、预付款项、其他应收款、合同资产、债权投资、其他债权投资和长期应收款。

对于因销售产品或提供劳务而产生的应收款项及租赁应收款，本公司按照相当于整个存续期内的预期信用损失金额计量损失准备。

对其他类别的应收款项，本公司在每个资产负债表日评估金融工具的信用风险自初始确认后是否已经显著增加，如果某项金融工具在资产负债表日确定的预计存续期内的违约概率显著高于在初始确认时确定的预计存续期内的违约概率，则表明该项金融工具的信用风险显著增加。通常情况下，如果逾期超过 30 日，则表明应收款项的信用风险已经显著增加。

如果信用风险自初始确认后未显著增加，处于第一阶段，本公司按照未来 12 个月内预期信用损失的金额计量损失准备；如果信用风险自初始确认后已显著增加但尚未发生信用减值，处于第二阶段，本公司按照相当于整个存续期内的预期信用损失的金额计量损失准备；应收款项自初始确认后已发生信用减值的，处于第三阶段，本公司按照整个存续期的预期信用损失计量损失准备。

对于在资产负债表日具有较低信用风险的应收款项，本公司假设其信用风险自初始确认后并未显著增加，按照未来 12 个月内的预期信用损失计量损失准备。

除单独评估信用风险的应收款项外，本公司根据信用风险特征将其他应收款项划分为若干组合，在组合基础上计算预期信用损失：

单独评估信用风险的应收款项，如：合并报表范围外应收关联方款项；与对方存在争议或涉及诉讼、仲裁的应收款项；已有明显迹象表明债务人很可能无法履行还款义务的应收款项等。

除了单独评估信用风险的应收款项外，本公司基于共同风险特征将应收款项划分为不同的组别，在组合的基础上评估信用风险。不同组合的确定依据：

项目	确定组合的依据
账龄分析法组合	本组合以应收款项的账龄作为信用风险特征
保证金类组合	本组合为日常经常活动中应收取各类保证金、押金、质保金等应收款项
合并报表范围内关联方组合	本组合为应收合并报表范围内关联方款项
银行承兑汇票组合	本组合为日常经常活动中应收取银行承兑汇票
商业承兑汇票组合	本组合为日常经常活动中应收取商业承兑汇票

对于划分为账龄组合的应收款项，本公司按账款发生日至报表日期间计算账龄，本公司参考历史信用损失经验，结合当前状况以及对未来经济状况的预测，编制应收款项账龄与整个存续期预期信用损失率对照表，计算预期信用损失。

账龄	应收款项计提比例（%）
1 年以内（含 1 年）	1.00
1 至 2 年	10.00
2 至 3 年	50.00
3 年以上	100.00

对于保证金类组合，参考历史损失经验，结合当前状况以及对未来经济状况的预测，通过违约风险敞口和未来 12 个月或整个存续期间预计损失率，计算预期信用损失。

对于合并报表范围内关联方组合，参考历史损失经验，结合当前状况以及对未来经济状况的预测，不存在重大的信用风险，因此不计提坏账准备。

对于银行承兑汇票组合，本公司认为所持有的银行承兑汇票不存在重大的信用风险，不会因银行违约产生重大损失，因此不计提坏账准备。

对于商业承兑汇票组合，本公司参考历史信用损失经验，结合当前状况以及对未来经济状况的预测，按照应收账款连续账龄的原则计提坏账准备。

14、应收款项融资

参见五、13

15、其他应收款

参见五、13

16、合同资产

本公司已向客户转让商品或服务而有权收取对价的权利（且该权利取决于时间流逝之外的其他因素）作为合同资产，合同资产以预期信用损失为基础计提减值。本公司拥有的、无条件（仅取决于时间流逝）向客户收取对价的权利作为应收款项列示。本公司已收或应收客户对价而应向客户转让商品或服务的义务作为合同负债。

同一合同下的合同资产和合同负债以净额列示，净额为借方余额的，根据其流动性在“合同资产”或“其他非流动资产”项中列示；净额为贷方余额的，根据其流动性在“合同负债”或“其他非流动负债”项目中列示。

本公司对合同资产的预期信用损失的确定方法及会计处理方法详见五、13。

17、存货

- （1）本公司存货包括原材料、在产品、委托加工物资、库存商品、周转材料等。
- （2）原材料、库存商品发出时采用加权平均法核算。
- （3）存货可变现净值的确定依据及存货跌价准备的计提方法

期末，按照存货成本高于可变现净值的差额计提存货跌价准备，计入当期损益；以前减记存货价值的影响因素已经消失的，减记的金额应当予以恢复，并在原已计提的存货跌价准备金额内转回，转回的金额计入当期损益。

本公司对主要原材料、在产品、产成品按单个项目计提存货跌价准备，对数量繁多、单价较低的原材料、周转材料等按类别计提存货跌价准备。

按单个项目计提存货跌价准备的存货，可变现净值按产成品存货的估计售价减去至完工时估计将要发生的成本、估计的销售费用以及相关税费后的金额确定。

(4) 本公司存货盘存采用永续盘存制。

(5) 周转材料包括低值易耗品和包装物等，在领用时采用一次转销法进行摊销。

18、持有待售资产

(1) 持有待售

本公司将同时满足下列条件的非流动资产或处置组划分为持有待售类别：

①根据类似交易中出售此类资产或处置组的惯例，在当前状况下即可立即出售；

②出售极可能发生，即企业已经就一项出售计划作出决议且获得确定的购买承诺，预计出售将在一年内完成。有关规定要求企业相关权利机构或者监管部门批准后方可出售的，应当已经获得批准。

初始计量或在资产负债表日重新计量持有待售的非流动资产或处置组时，其账面价值高于公允价值减去出售费用后的净额的，将账面价值减记至公允价值减去出售费用后的净额，减记的金额确认为资产减值损失，计入当期损益，同时计提持有待售资产减值准备。

(2) 终止经营

终止经营是指满足下列条件之一的、能够单独区分的组成部分，且该组成部分已经处置或划分为持有待售类别：

①该组成部分代表一项独立的主要业务或一个单独的主要经营地区；

②该组成部分是拟对一项独立的主要业务或一个单独的主要经营地区进行处置的一项相关联计划的一部分；

③该组成部分是专为转售而取得的子公司。

拟结束使用而非出售的处置组满足终止经营定义中有关组成部分的条件的，自停止使用日起作为终止经营列报；因出售对子公司的投资等原因导致其丧失对子公司控制权，且该子公司符合终止经营定义的，在合并利润表中列报相关终止经营损益。

对于当期列报的终止经营，本公司在当期财务报表中，将原来作为持续经营损益列报的信息重新作为可比会计期间的终止经营损益列报。

19、债权投资

参见五、11

20、其他债权投资

参见五、11

21、长期应收款

参见五、13

22、长期股权投资

（1）重大影响、共同控制的判断标准

①本公司结合以下情形综合考虑是否对被投资单位具有重大影响：是否在被投资单位董事会或类似权力机构中派有代表；是否参与被投资单位财务和经营政策制定过程；是否与被投资单位之间发生重要交易；是否向被投资单位派出管理人员；是否向被投资单位提供关键技术资料。

②若本公司与其他参与方均受某合营安排的约束，任何一个参与方不能单独控制该安排，任何一个参与方均能够阻止其他参与方或参与方组合单独控制该安排，本公司判断对该项合营安排具有共同控制。

（2）投资成本确定

①企业合并形成的长期股权投资，按以下方法确定投资成本：

A、对于同一控制下企业合并形成的对子公司投资，以在合并日取得被合并方所有者权益在最终控制方合并财务报表中账面价值的份额作为长期股权投资的投资成本。

分步实现的同一控制下企业合并，在合并日根据合并后应享有被合并方净资产在最终控制方合并财务报表中的账面价值的份额，确定长期股权投资的初始投资成本；初始投资成本与达到合并前长期股权投资账面价值加上合并日进一步取得股份新支付对价的账面价值之和的差额，调整资本公积（资/股本溢价），资本公积不足冲减的，冲减留存收益。合并日之前持有的股权投资，因采用权益法核算或金融工具确认和计量准则核算而确认的其他综合收益暂不进行会计处理，直至处置该项投资时采用与被投资单位直接处置相关资产或负债相同的基础进行会计处理；因采用权益法核算而确认的被投资单位净资产中除净损益、其他综合收益和利润分配以外的所有者权益其他变动，暂不进行会计处理，直至处置该项投资时转入当期损益。其中，处置后的剩余股权根据本准则采用成本法或权益法核算的，其他综合收益

和其他所有者权益应按比例结转，处置后的剩余股权改按金融工具确认和计量准则进行会计处理的，其他综合收益和其他所有者权益应全部结转。

B、对于非同一控制下企业合并形成的对子公司投资，以企业合并成本作为投资成本。

追加投资能够对非同一控制下的被投资单位实施控制的，以购买日之前所持被购买方的股权投资的账面价值与购买日新增投资成本之和，作为改按成本法核算的初始投资成本；购买日之前持有的被购买方的股权投资因采用权益法核算而确认的其他综合收益，在处置该项投资时采用与被投资单位直接处置相关资产或负债相同的基础进行会计处理。购买日之前持有的股权投资按照《企业会计准则第 22 号——金融工具确认和计量》有关规定进行会计处理的，原计入其他综合收益的累计公允价值变动应当在改按成本法核算时转入留存收益。

②除企业合并形成的长期股权投资以外，其他方式取得的长期股权投资，按以下方法确定投资成本：

A、以支付现金取得的长期股权投资，按实际支付的购买价款作为投资成本。

B、以发行权益性证券取得的长期股权投资，按发行权益性证券的公允价值作为投资成本。

③因追加投资等原因，能够对被投资单位施加重大影响或实施共同控制但不构成控制的，应当按照《企业会计准则第 22 号——金融工具确认和计量》确定的原持有股权的公允价值加上新增投资成本之和，作为改按权益法核算的初始投资成本。原持有的股权投资分类为其他权益工具投资的，其公允价值与账面价值之间的差额，以及原计入其他综合收益的累计公允价值变动应当转入改按权益法核算的留存收益。

（3）后续计量及损益确认方法

①对子公司投资

在合并财务报表中，对子公司投资按附注三、7 进行处理。

在母公司财务报表中，对子公司投资采用成本法核算，在被投资单位宣告分派的现金股利或利润时，确认投资收益。

②对合营企业投资和对联营企业投资

对合营企业投资和对联营企业投资采用权益法核算，具体会计处理包括：

对于初始投资成本大于投资时应享有被投资单位可辨认净资产公允价值份额的，其差额包含在长期股权投资成本中；对于初始投资成本小于投资时应享有被投资单位可辨认净资产公允价值份额的，其差额计入当期损益，同时调整长期股权投资成本。

取得对合营企业投资和对联营企业投资后，按照应享有或应分担的被投资单位实现的净损益和其他综合收益的份额，分别确认投资损益和其他综合收益并调整长期股权投资的账面价值；按照被投资单位宣告分派的现金股利或利润应分得的部分，相应减少长期股权投资的账面价值。

在计算应享有或应分担的被投资单位实现的净损益的份额时，以取得投资时被投资单位可辨认净资产的公允价值为基础确定，对于被投资单位的会计政策或会计期间与本公司不同的，权益法核算时按照本公司的会计政策或会计期间对被投资单位的财务报表进行必要调整。与合营企业和联营企业之间内部交易产生的未实现损益按照持股比例计算归属于本公司的部分，在权益法核算时予以抵消。内部交易产生的未实现损失，有证据表明该损失是相关资产减值损失的，则全额确认该损失。

对合营企业或联营企业发生的净亏损，除本公司负有承担额外损失义务外，以长期股权投资的账面价值以及其他实质上构成对被投资单位净投资的长期权益减记至零为限。被投资企业以后实现净利润的，在收益分享额弥补未确认的亏损分担额后，恢复确认收益分享额。

对于被投资单位除净损益、其他综合收益和利润分配以外所有者权益的其他变动，调整长期股权投资的账面价值并计入资本公积。处置该项投资时，将原计入资本公积的部分按相应比例转入当期损益。

(4) 处置长期股权投资，其账面价值与实际取得价款的差额计入当期损益，采用权益法核算的长期股权投资，处置时，采用与被投资单位直接处置相关资产或负债相同的基础，按相应比例对原计入其他综合收益的部分进行会计处理。

因处置部分权益性投资等原因丧失了对被投资单位共同控制或重大影响的，处置后的剩余股权按《企业会计准则第 22 号——金融工具确认和计量》核算，其在丧失共同控制或重大影响之日的公允价值与账面价值间的差额计入当期损益。原股权投资因采用权益法核算而确认的其他综合收益，应当在终止采用权益法核算时采用与被投资单位直接处置相关资产或负债相同的基础进行会计处理。

因处置部分权益性投资等原因丧失了对被投资单位控制的，在编制个别财务报表时，处置后的剩余股权能够对被投资单位实施共同控制或重大影响的，改按权益法核算，并对剩余股权视同自取得时即采用权益法核算进行调整。处置后剩余股权不能对被投资单位实施共同控制或重大影响的，按《企业会计准则第 22 号——金融工具确认和计量》的有关规定进行会计处理，其在丧失控制权之日的公允价值与账面价值间的差额计入当期损益。

23、投资性房地产

投资性房地产计量模式

成本法计量

折旧或摊销方法

本公司采用成本模式对投资性房地产进行后续计量，在使用寿命内扣除预计净残值后按年限平均法计提折旧或进行摊销。

24、固定资产

(1) 确认条件

固定资产是指为生产商品、提供劳务、出租或经营管理而持有的，使用寿命超过一个会计年度的有形资产。固定资产仅在与其有关的经济利益很可能流入本公司，且其成本能够可靠地计量时才予以确认。固定资产按成本并考虑预计弃置费用因素的影响进行初始计量。

(2) 折旧方法

类别	折旧方法	折旧年限	残值率	年折旧率
房屋建筑物	年限平均法	10-30 年	5%	3.17%-9.5%
机器设备	年限平均法	2-10 年	0-10%	9.00%-50.00%
运输设备	年限平均法	4 年	5%-10%	22.50%-23.75%
办公及其他设备	年限平均法	3-5 年	5%-10%	18.00%-31.67%

25、在建工程

在建工程成本按实际工程支出确定，包括在建期间发生的各项工程支出以及其他相关费用等。在建工程在达到预定可使用状态后结转为固定资产。

不同类别在建工程结转为固定资产的标准和时点如下：

类别	结转固定资产的标准	结转固定资产的时点
房屋建筑物	实际开始使用/完工验收孰早	达到预定可使用状态
需安装调试的机器设备	实际开始使用/完成安装并验收孰早	达到预定可使用状态

达到预定可使用状态前产出的产品或副产品对外销售的，按照《企业会计准则第 14 号——收入》、《企业会计准则第 1 号——存货》等规定，对试运行销售相关的收入和成本分别进行会计处理，计入当期损益。

26、借款费用

(1) 借款费用包括借款利息、折价或溢价的摊销、辅助费用以及因外币借款而发生的汇兑差额等。可直接归属于符合资本化条件的资产的购建或者生产的借款费用，予以资本化，计入相关资产成本；其他借款费用计入当期损益。

(2) 当资产支出已经发生、借款费用已经发生且为使资产达到预定可使用或者可销售状态所必要的购建或者生产活动已经开始时，开始借款费用的资本化。符合资本化条件的资产在购建或者生产过程

中发生非正常中断、且中断时间连续超过 3 个月的，暂停借款费用的资本化。当所购建或者生产的资产达到预定可使用或者可销售状态时，停止借款费用的资本化，以后发生的借款费用计入当期损益。

（3）借款费用资本化金额的计算方法

①为购建或者生产符合资本化条件的资产而借入的专门借款所发生的借款费用（包括借款利息、折价或溢价的摊销、辅助费用、外币专门借款本金和利息的汇兑差额），其资本化金额为在资本化期间内专门借款实际发生的借款费用减去尚未动用的借款资金存入银行取得的利息收入或进行暂时性投资取得的投资收益后的金额。

②为购建或者生产符合资本化条件的资产而占用的一般借款所发生的借款费用（包括借款利息、折价或溢价的摊销），其资本化金额根据在资本化期间内累计资产支出超过专门借款部分的资产支出加权平均数乘以所占用一般借款的资本化率计算确定。

27、生物资产

无

28、油气资产

无

29、无形资产

（1）使用寿命及其确定依据、估计情况、摊销方法或复核程序

（1）无形资产按照取得时的成本进行初始计量。

（2）无形资产的摊销方法

①对于使用寿命有限的无形资产，在使用寿命期限内，采用直线法摊销。

类别	使用寿命	使用寿命的确定依据
土地使用权	按土地证使用年限	法定使用权
软件	3-5 年	参考能为公司带来经济利益的期限确定使用寿命

本公司至少于每年年度终了对无形资产的使用寿命及摊销方法进行复核。

②对于使用寿命不确定的无形资产，不摊销。于每年年度终了，对使用寿命不确定的无形资产的使用寿命进行复核，如果有证据表明其使用寿命是有限的，则估计其使用寿命，并按其使用寿命进行摊销。

（2）研发支出的归集范围及相关会计处理方法

内部研究开发项目

①研发支出的归集范围及相关会计处理方法

本公司将与开展研发活动直接相关的各项费用归集为研发支出，包括职工薪酬、折旧费及摊销、物料消耗、技术服务费、其他费用等。

②划分公司内部研究开发项目研究阶段和开发阶段的具体标准

研究是指为获取并理解新的科学或技术知识而进行的独创性的有计划调查。开发是指在进行商业性生产或使用前，将研究成果或其他知识应用于一项或若干项计划或设计，以生产出新的或具有实质性改进的材料、装置、产品或获得新工序等。

③研究阶段的支出，于发生时计入当期损益。开发阶段的支出，同时满足下列条件的，予以资本化：

A、完成该无形资产以使其能够使用或出售在技术上具有可行性；

B、具有完成该无形资产并使用或出售的意图；

C、无形资产产生经济利益的方式，包括能够证明运用该无形资产生产的产品存在市场或无形资产自身存在市场，无形资产将在内部使用的，应当证明其有用性；

D、有足够的技术、财务资源和其他资源支持，以完成该无形资产的开发，并有能力使用或出售该无形资产；

E、归属于该无形资产开发阶段的支出能够可靠地计量。

④研发过程中产出的产品或副产品对外销售的，按照《企业会计准则第 14 号——收入》、《企业会计准则第 1 号——存货》等规定，对试运行销售相关的收入和成本分别进行会计处理，计入当期损益。

30、长期资产减值

本公司在资产负债表日根据内部及外部信息以确定长期股权投资、采用成本模式计量的投资性房地产、固定资产、在建工程、采用成本模式计量的生产性生物资产、油气资产、使用权资产、无形资产等长期资产是否存在减值的迹象，对存在减值迹象的长期资产进行减值测试，估计其可收回金额。此外，无论是否存在减值迹象，本公司至少于每年年度终了对商誉、使用寿命不确定的无形资产以及尚未达到可使用状态的无形资产进行减值测试，估计其可收回金额。

可收回金额的估计结果表明上述长期资产可收回金额低于其账面价值的，其账面价值会减记至可收回金额，减记的金额确认为资产减值损失，计入当期损益，同时计提相应的减值准备。

可收回金额是指资产（或资产组、资产组组合，下同）的公允价值减去处置费用后的净额与资产预计未来现金流量的现值两者之间较高者。

资产组是可以认定的最小资产组合，其产生的现金流入基本上独立于其他资产或者资产组。资产组由创造现金流入相关的资产组成。在认定资产组时，主要考虑该资产组能否独立产生现金流入，同时考虑管理层对生产经营活动的管理方式、以及对资产使用或者处置的决策方式等。

资产的公允价值减去处置费用后的净额，是根据市场参与者在计量日发生的有序交易中，出售一项资产所能收到或者转移一项负债所需支付的价格减去可直接归属于该资产处置费用的金额确定。资产预计未来现金流量的现值，按照资产在持续使用过程中和最终处置时所产生的预计未来现金流量，选择恰当的税前折现率对其进行折现后的金额加以确定。

与资产组或者资产组组合相关的减值损失，先抵减分摊至该资产组或者资产组组合中商誉的账面价值，再根据资产组或者资产组组合中除商誉之外的其他各项资产的账面价值所占比重，按比例抵减其他各项资产的账面价值，但抵减后的各资产的账面价值不得低于该资产的公允价值减去处置费用后的净额（如可确定的）、该资产预计未来现金流量的现值（如可确定的）和零三者之中最高者。

前述长期资产减值损失一经确认，在以后会计期间不得转回。

31、长期待摊费用

长期待摊费用在受益期内采用直线法摊销。

如果长期待摊的费用项目不能使以后会计期间受益的，将尚未摊销的该项目的摊余价值全部转入当期损益。

32、合同负债

合同负债，是指本公司已收或应收客户对价而应向客户转让商品或服务的义务。同一合同下的合同资产和合同负债以净额列示。

33、职工薪酬

（1）短期薪酬的会计处理方法

职工薪酬包括短期薪酬、离职后福利、辞退福利和其他长期职工福利。

短期薪酬主要包括工资、奖金、津贴和补贴、职工福利费、医疗保险费、生育保险费、工伤保险费、住房公积金、工会经费和职工教育经费、非货币性福利等。本公司在职工为本公司提供服务的会计期间将实际发生的短期职工薪酬确认为负债，并计入当期损益或相关资产成本。其中非货币性福利按公允价值计量。

(2) 离职后福利的会计处理方法

离职后福利为设定提存计划，主要包括基本养老保险、失业保险等，相应的支出于发生时计入相关资产成本或当期损益。

(3) 辞退福利的会计处理方法

在职工劳动合同到期之前解除与职工的劳动关系，或为鼓励职工自愿接受裁减而提出给予补偿的建议，本公司在下列两者孰早日确认辞退福利产生的职工薪酬负债，并计入当期损益：本公司不能单方面撤回因解除劳动关系计划或裁减建议所提供的辞退福利时；本公司确认与涉及支付辞退福利的重组相关的成本或费用时。

(4) 其他长期职工福利的会计处理方法

本公司向职工提供的其他长期职工福利，符合设定提存计划的，按照设定提存计划进行会计处理，除此之外按照设定收益计划进行会计处理。

34、预计负债

(1) 与或有事项相关的义务同时满足下列条件的，应当确认为预计负债：

- ①该义务是企业承担的现时义务；
- ②履行该义务很可能导致经济利益流出企业；
- ③该义务的金额能够可靠地计量。

(2) 预计负债按照履行相关现时义务所需支出的最佳估计数进行初始计量。

如所需支出存在一个连续范围，且该范围内各种结果发生的可能性相同的，最佳估计数按照该范围内的中间值确定。

在其他情况下，最佳估计数分别下列情况处理：

- ①或有事项涉及单个项目的，按照最可能发生金额确定。
- ②或有事项涉及多个项目的，按照各种可能结果及相关概率计算确定。

35、股份支付

(1) 股份支付的种类

股份支付是为了获取职工或其他方提供服务而授予权益工具或者承担以权益工具为基础确定的负债的交易。股份支付分为以权益结算的股份支付和以现金结算的股份支付。

①以权益结算的股份支付

用以换取职工提供的服务的权益结算的股份支付，以授予职工权益工具在授予日的公允价值计量。该公允价值的金额在完成等待期内的服务或达到规定业绩条件才可行权的情况下，在等待期内以对可行权权益工具数量的最佳估计为基础，按直线法计算计入相关成本或费用，在授予后立即可行权时，在授予日计入相关成本或费用，相应增加资本公积。

用以换取其他方服务的权益结算的股份支付，如果其他方服务的公允价值能够可靠计量，按照其他方服务在取得日的公允价值计量，如果其他方服务的公允价值不能可靠计量，但权益工具的公允价值能够可靠计量的，按照权益工具在服务取得日的公允价值计量，计入相关成本或费用，相应增加股东权益。

②以现金结算的股份支付

以现金结算的股份支付，按照本公司承担的以股份或其他权益工具为基础确定的负债的公允价值计量。如授予后立即可行权，在授予日计入相关成本或费用，相应增加负债；如须完成等待期内的服务或达到规定业绩条件以后才可行权，在等待期的每个资产负债表日，以对可行权情况的最佳估计为基础，按照本公司承担负债的公允价值金额，将当期取得的服务计入成本或费用，相应增加负债。

在相关负债结算前的每个资产负债表日以及结算日，对负债的公允价值重新计量，其变动计入当期损益。

(2)实施、修改、终止股份支付计划的相关会计处理

本公司对股份支付计划进行修改时，若修改增加了所授予权益工具的公允价值，按照权益工具公允价值的增加相应确认取得服务的增加。权益工具公允价值的增加是指修改前后的权益工具在修改日的公允价值之间的差额。若修改减少了股份支付公允价值总额或采用了其他不利于职工的方式，则仍继续对取得的服务进行会计处理，视同该变更从未发生，除非本公司取消了部分或全部已授予的权益工具。修改以现金结算的股份支付协议中的条款和条件，使其成为以权益结算的股份支付的，如果由于修改延长或缩短了等待期，按照修改后的等待期进行会计处理，无需考虑不利修改的有关会计处理规定。

在等待期内，如果取消了授予的权益工具，本公司对取消所授予的权益性工具作为加速行权处理，将剩余等待期内应确认的金额立即计入当期损益，同时确认资本公积。职工或其他方能够选择满足非可行权条件但在等待期内未满足的，本公司将其作为授予权益工具的取消处理。

36、优先股、永续债等其他金融工具

无

37、收入

按照业务类型披露收入确认和计量所采用的会计政策

(1) 一般原则

本公司在履行了合同中的履约义务，即在客户取得相关商品或服务控制权时，按照分摊至该项履约义务的交易价格确认收入。

合同中包含两项或多项履约义务的，本公司在合同开始日，按照各单项履约义务所承诺商品或服务的单独售价的相对比例，将交易价格分摊至各单项履约义务。对于附有质量保证条款的销售，如果该质量保证在向客户保证所销售商品或服务符合既定标准之外提供了一项单独的服务，该质量保证构成单项履约义务。否则，本公司按照《企业会计准则第 13 号——或有事项》规定对质量保证责任进行会计处理。

交易价格，是指本公司因向客户转让商品或服务而预期有权收取的对价金额，但不包含代第三方收取的款项以及本公司预期将退还给客户的款项。合同中存在可变对价的，本公司按照期望值或最可能发生金额确定可变对价的最佳估计数。包含可变对价的交易价格，不超过在相关不确定性消除时累计已确认收入极可能不会发生重大转回的金额。合同中存在应付客户对价的，除非该对价是为了向客户取得其他可明确区分商品或服务的，本公司将该应付对价冲减交易价格，并在确认相关收入与支付(或承诺支付)客户对价二者孰晚的时点冲减当期收入。合同中如果存在重大融资成分，本公司将根据合同中的融资成分调整交易价格；对于控制权转移与客户支付价款间隔未超过一年的，本公司不考虑其中的融资成分。

本公司根据在向客户转让商品或服务前是否拥有对该商品或服务的控制权，来判断从事交易时本公司的身份是主要责任人还是代理人。本公司在向客户转让商品或服务前能够控制该商品或服务的，本公司为主要责任人，按照已收或应收对价总额确认收入；否则，本公司为代理人，按照预期有权收取的佣金或手续费的金额确认收入，该金额按照已收或应收对价总额扣除应支付给其他相关方的价款后的净额确定。

(2) 具体原则

1) 内销方式：公司根据购销合同和订单信息发货，在产品交付并经客户签收后确认销售收入；

2) 外销方式：

①采用 FOB、CIF 条款：公司根据销售合同、报关单和装运单，以报关并已装船作为收入确认的时点；

②采用 DAP(Delivered At Place)条款：公司根据销售合同、报关单和装运单，以将产品运至客户指定收货地点并经对方签收作为收入确认的时点；

③销往出口加工区的外销方式：公司根据购销合同和订单信息发货，在产品交付并经客户签收后确认销售收入。

同类业务采用不同经营模式涉及不同收入确认方式及计量方法的情况

38、合同成本

（1）取得合同的成本

本公司为取得合同发生的增量成本(即不取得合同就不会发生的成本)预期能够收回的，确认为一项资产，并采用与该资产相关的商品或服务收入确认相同的基础进行摊销，计入当期损益。若该项资产摊销期限不超过一年的，在发生时计入当期损益。本公司为取得合同发生的其他支出，在发生时计入当期损益，明确由客户承担的除外。

（2）履行合同的成本

本公司为履行合同发生的成本，不属于除收入准则外的其他企业会计准则范围且同时满足下列条件的，确认为一项资产：①该成本与一份当前或预期取得的合同直接相关；②该成本增加了本公司未来用于履行履约义务的资源；③该成本预期能够收回。确认的资产采用与该资产相关的商品或服务收入确认相同的基础进行摊销，计入当期损益。

（3）合同成本减值

合同成本账面价值高于下列两项的差额的，计提减值准备，并确认为资产减值损失：①因转让与该资产相关的商品预期能够取得的剩余对价；②为转让该相关商品估计将要发生的成本。

以前期间减值的因素之后发生变化，使得前款①减②的差额高于合同成本账面价值的，应当转回原已计提的资产减值准备，并计入当期损益，但转回后的合同成本账面价值不应超过假定不计提减值准备情况下该资产在转回日的账面价值。

39、政府补助

政府补助是指本公司从政府无偿取得货币性资产和非货币性资产，不包括政府作为所有者投入的资本。政府补助分为与资产相关的政府补助和与收益相关的政府补助。本公司将所取得的用于购建或以其他方式形成长期资产的政府补助界定为与资产相关的政府补助；其余政府补助界定为与收益相关的政府补助。若政府文件未明确规定补助对象，则采用以下方式将补助款划分为与收益相关的政府补助和与资产相关的政府补助：（1）政府文件明确了补助所针对的特定项目的，根据该特定项目的预算中将形成资产的支出金额和计入费用的支出金额的相对比例进行划分，对该划分比例需在每个资产负债表日进行

复核，必要时进行变更；（2）政府文件中对用途仅作一般性表述，没有指明特定项目的，作为与收益相关的政府补助。

政府补助为货币性资产的，按照收到或应收的金额计量。政府补助为非货币性资产的，按照公允价值计量；公允价值不能够可靠取得的，按照名义金额计量。

政府补助同时满足下列条件的，予以确认：（1）企业能够满足政府补助所附条件；（2）企业能够收到政府补助。与企业日常活动相关的政府补助，按照经济业务实质，计入其他收益或冲减相关成本费用。与企业日常活动无关的政府补助，计入营业外收入。

与收益相关的政府补助，如果用于补偿本公司以后期间的相关成本费用或损失的，确认为递延收益，并在确认成本费用或损失的期间，计入当期损益或冲减相关成本；如果用于补偿本公司已发生的相关费用或损失的，直接计入当期损益或冲减相关成本。

与资产相关的政府补助，确认为递延收益或冲减相关资产的账面价值，并在相关资产使用寿命内平均分配，计入当期损益。按照名义金额计量的政府补助，直接计入当期损益。相关资产在使用寿命结束前被出售、转让、报废或发生毁损的，应当将尚未分配的相关递延收益余额转入资产处置当期的损益。

40、递延所得税资产/递延所得税负债

除与直接计入股东权益的交易或事项有关的所得税影响计入股东权益外，当期所得税费用和递延所得税费用（或收益）计入当期损益。

当期所得税费用是按本年度应纳税所得额和税法规定的税率计算的预期应交所得税，加上对以前年度应交所得税的调整。

资产负债表日，如果纳税主体拥有以净额结算的法定权利并且意图以净额结算或取得资产、清偿负债同时进行，那么当期所得税资产及当期所得税负债以抵销后的净额列示。

递延所得税资产以很可能取得用来抵扣暂时性差异的应纳税所得额为限，根据可抵扣暂时性差异和能够结转以后年度的可抵扣亏损和税款抵减确定，按照预期收回资产或清偿债务期间的适用税率计量。递延所得税负债根据应纳税暂时性差异确定，按照预期收回资产或清偿债务期间的适用税率计量。

对于既不影响会计利润也不影响应纳税所得额（或可抵扣亏损）的非企业合并交易中产生的资产或负债初始确认形成的暂时性差异，不确认递延所得税，但初始确认资产和负债导致产生等额应纳税暂时性差异和可抵扣暂时性差异的单项交易（包括承租人在租赁期开始日初始确认租赁负债并计入使用权资产的租赁交易，以及因固定资产等存在弃置义务而确认预计负债并计入相关资产成本的交易等）除外。商誉的初始确认导致的暂时性差异也不产生递延所得税。

资产负债表日，根据递延所得税资产和负债的预期收回或结算方式，依据已颁布的税法规定，按照预期收回该资产或清偿该负债期间的适用税率计量该递延所得税资产和负债的账面金额。

资产负债表日，递延所得税资产及递延所得税负债在同时满足以下条件时以抵销后的净额列示：

(1) 纳税主体拥有以净额结算当期所得税资产及当期所得税负债的法定权利；

(2) 递延所得税资产及递延所得税负债是与同一税收征管部门对同一纳税主体征收的所得税相关或者是对不同的纳税主体相关，但在未来每一具有重要性的递延所得税资产及负债转回的期间内，涉及的纳税主体意图以净额结算当期所得税资产和负债或是同时取得资产、清偿负债。

41、租赁

(1) 作为承租方租赁的会计处理方法

本公司将在租赁期开始日，租赁期不超过 12 个月，且不包含购买选择权的租赁认定为短期租赁；将单项租赁资产为全新资产时价值较低（不超过人民币 40,000 元）的租赁认定为低价值资产租赁。转租或预期转租租赁资产的，原租赁不认定为低价值资产租赁。本公司对短期租赁和低价值资产租赁选择不确认使用权资产和租赁负债。在租赁期内各个期间按照直线法计入相关的资产成本或当期损益。

除上述简化处理的短期租赁和低价值资产租赁外，本公司对已识别租赁确认使用权资产和租赁负债。

(2) 作为出租方租赁的会计处理方法

本公司在租赁开始日将租赁分为融资租赁和经营租赁。

融资租赁，是指实质上转移了与租赁资产所有权有关的几乎全部风险和报酬的租赁。其所有权最终可能转移，也可能不转移。经营租赁，是指除融资租赁以外的其他租赁。本公司作为转租出租人时，基于原租赁产生的使用权资产对转租赁进行分类。但原租赁为短期租赁，且转租出租人对原租赁进行简化处理的，本公司将该转租赁分类为经营租赁。

在租赁期开始日，本公司对融资租赁确认应收融资租赁款，并终止确认融资租赁资产。对应收融资租赁款进行初始计量时，以租赁投资净额作为应收融资租赁款的入账价值。租赁投资净额为未担保余值和租赁期开始日尚未收到的租赁收款额按照租赁内含利率折现的现值之和。未实现融资收益在租赁期内采用固定的周期性利率计算确认当期利息收入。取得的未纳入租赁投资净额计量的可变租赁付款额，在实际发生时计入当期损益。

在租赁期内各个期间，本公司采用直线法将经营租赁的租赁收款额确认为租金收入。取得的未计入租赁收款额的可变租赁付款额，在实际发生时计入当期损益。

42、其他重要的会计政策和会计估计

无

43、重要会计政策和会计估计变更

(1) 重要会计政策变更

适用 不适用

(2) 重要会计估计变更

适用 不适用

(3) 2025 年起首次执行新会计准则调整首次执行当年年初财务报表相关项目情况

适用 不适用

44、其他

无

六、税项

1、主要税种及税率

税种	计税依据	税率
增值税	增值税计税销售额	13%、6%
城市维护建设税	流转税额	7%、5%
企业所得税	应纳税所得额	0%、15%、20%、25%
教育费附加	流转税额	3%
地方教育费附加	流转税额	2%
房产税	按房产原值一次减除 30%后的余值	1.2%

存在不同企业所得税税率纳税主体的，披露情况说明

纳税主体名称	所得税税率
江苏翔腾新材料股份有限公司	15%
南京翔智科技实业有限公司	20%
南京翔辉光电新材料有限公司	25%
上海尚达电子绝缘材料有限公司	15%
东莞翔腾新材料科技有限公司	25%
成都翔腾新材料有限公司	25%
腾飞国贸有限公司	0%
南京腾瑞新材料科技有限公司	25%

2、税收优惠

(1) 2024 年 12 月，母公司由江苏省科学技术厅、江苏省财政厅、国家税务总局江苏省税务局认定为高新技术企业，证书编号为 GR202432011902，根据《高新技术企业认定管理办法》及《中华人民共和国企业所得税法》等有关规定，母公司自获得高新技术企业认定后三年内即 2024 年至 2026 年企业所得税税率为 15%。

2024 年 12 月，子公司上海尚达电子绝缘材料有限公司由上海市科学技术委员会、上海市财政局、国家税务总局上海市税务局认定为高新技术企业，证书编号为 GR202431000256，根据《高新技术企业认定管理办法》及《中华人民共和国企业所得税法》等有关规定，子公司上海尚达电子绝缘材料有限公司自获得高新技术企业认定后三年内即 2024 年至 2026 年企业所得税税率为 15%。

(2) 根据财税[2023]12 号《财政部税务总局关于进一步支持小微企业和个体工商户发展有关税费政策的公告》，对小型微利企业减按 25% 计算应纳税所得额，按 20% 的税率缴纳企业所得税政策，延续执行至 2027 年 12 月 31 日。

(3) 根据《财政部、国家税务总局关于出口货物劳务增值税和消费税政策的通知》（财税[2012]39 号）、《国家税务总局关于发布〈出口货物劳务增值税和消费税管理办法〉的公告》（国税发[2012]24 号）和《关于深化增值税改革有关政策的公告》（财政部、税务总局、海关总署公告 2019 年第 39 号）等文件，母公司及子公司南京翔智科技实业有限公司、上海尚达电子绝缘材料有限公司、东莞翔腾新材料科技有限公司自营出口货物增值税实行“免、抵、退”办法。

(4) 根据《财政部税务总局关于先进制造业企业增值税加计抵减政策的公告》（财政部税务总局公告（2023）43 号），自 2023 年 1 月 1 日至 2027 年 12 月 31 日，允许先进制造业企业按照当期可抵扣进项税额加计 5% 抵减应纳增值税税额。子公司上海尚达电子绝缘材料有限公司可按照当期可抵扣进项税额的 5% 计提当期加计抵减额。

3、其他

无

七、合并财务报表项目注释

1、货币资金

单位：元

项目	期末余额	期初余额
库存现金	3,301.46	17,904.46
银行存款	363,604,624.14	253,051,310.44

其他货币资金	4,781.37	4,777.92
合计	363,612,706.97	253,073,992.82

其他说明：

(2) 其他货币资金

项目	期末余额	期初余额
其他保证金	4,781.37	4,777.92
合计	4,781.37	4,777.92

(3) 截止 2025 年 12 月 31 日，其他货币资金中保证金存款人民币 4,781.37 元用于掉期交易及结售汇；银行存款中 2,000.00 元用于 ETC 保证金。除上述事项以外，期末余额中无抵押、质押、冻结等对变现有限制或存放境外存在潜在回收风险的款项。

2、交易性金融资产

单位：元

项目	期末余额	期初余额
以公允价值计量且其变动计入当期损益的金融资产	65,168,662.04	2,000,001.37
其中：		
理财产品	65,168,662.04	2,000,001.37
其中：		
合计	65,168,662.04	2,000,001.37

其他说明：

3、衍生金融资产

单位：元

项目	期末余额	期初余额

其他说明：

4、应收票据

(1) 应收票据分类列示

单位：元

项目	期末余额	期初余额
银行承兑票据	0.00	264,131.35
商业承兑票据	0.00	0.00
合计		264,131.35

(2) 按坏账计提方法分类披露

单位：元

类别	期末余额					期初余额				
	账面余额		坏账准备		账面价值	账面余额		坏账准备		账面价值
	金额	比例	金额	计提比例		金额	比例	金额	计提比例	
按单项计提坏账准备的应收票据	0.00		0.00		0.00					
其中：										
按组合计提坏账准备的应收票据	0.00		0.00		0.00	264,131.35	100.00%			264,131.35
其中：										
银行承兑汇票	0.00		0.00		0.00	264,131.35	100.00%			264,131.35
合计	0.00		0.00		0.00	264,131.35	100.00%			264,131.35

如是按照预期信用损失一般模型计提应收票据坏账准备：

适用 不适用

(3) 本期计提、收回或转回的坏账准备情况

本期计提坏账准备情况：

单位：元

类别	期初余额	本期变动金额				期末余额
		计提	收回或转回	核销	其他	
按单项计提坏账准备	0.00	0.00				0.00
按组合计提坏账准备	0.00	0.00				0.00
合计	0.00	0.00				0.00

其中本期坏账准备收回或转回金额重要的：

适用 不适用

(4) 期末公司已质押的应收票据

单位：元

项目	期末已质押金额
银行承兑票据	0.00
商业承兑票据	0.00

合计	0.00
----	------

(5) 期末公司已背书或贴现且在资产负债表日尚未到期的应收票据

单位：元

项目	期末终止确认金额	期末未终止确认金额
银行承兑票据	0.00	0.00
商业承兑票据	0.00	0.00
合计	0.00	0.00

(6) 本期实际核销的应收票据情况

单位：元

项目	核销金额
----	------

其中重要的应收票据核销情况：

单位：元

单位名称	应收票据性质	核销金额	核销原因	履行的核销程序	款项是否由关联交易产生
------	--------	------	------	---------	-------------

应收票据核销说明：

5、应收账款

(1) 按账龄披露

单位：元

账龄	期末账面余额	期初账面余额
1 年以内（含 1 年）	248,872,096.35	228,133,073.34
1 至 2 年	1,427,328.51	547,953.43
2 至 3 年	518,457.81	13,641,883.18
3 年以上	382,055.43	68,375.75
3 至 4 年	382,055.43	24,395.24
5 年以上		43,980.51
合计	251,199,938.10	242,391,285.70

(2) 按坏账计提方法分类披露

单位：元

类别	期末余额					期初余额				
	账面余额		坏账准备		账面价值	账面余额		坏账准备		账面价值
	金额	比例	金额	计提比例		金额	比例	金额	计提比例	
按单项计提坏	95,951.06	0.04%	95,951.06	100.00%		13,342,883.91	5.50%	228,420.38	1.00%	13,114,463.53

账准备的应收账款										
其中：										
按组合计提坏账准备的应收账款	251,103,987.04	99.96%	3,224,762.63	1.28%	247,879,224.41	229,048,401.79	94.50%	2,594,095.28	1.13%	226,454,306.51
其中：										
账龄分析法组合	251,103,987.04	99.96%	3,224,762.63	1.28%	247,879,224.41	229,048,401.79	94.50%	2,594,095.28	1.13%	226,454,306.51
合计	251,199,938.10	100.00%	3,320,713.69	1.32%	247,879,224.41	242,391,285.70	100.00%	2,822,515.66	1.16%	239,568,770.04

按单项计提坏账准备：95,951.06

单位：元

名称	期初余额		期末余额			
	账面余额	坏账准备	账面余额	坏账准备	计提比例	计提理由
江苏领视达智能科技有限公司	95,951.06	95,951.06	95,951.06	95,951.06	100.00%	破产清算，预计无法收回
南京中电熊猫液晶显示科技有限公司	13,246,932.85	132,469.32				公司收到南京中电熊猫液晶显示科技有限公司开具的中国电子惠融账单1324.69万元，2025年1月22日该应收账款已全部收回。
合计	13,342,883.91	228,420.38	95,951.06	95,951.06		

按组合计提坏账准备：3,224,762.63

单位：元

名称	期末余额		
	账面余额	坏账准备	计提比例
1年以内	248,872,096.35	2,488,720.97	1.00%
1至2年	1,427,328.51	142,732.85	10.00%
2至3年	422,506.75	211,253.38	50.00%
3年以上	382,055.43	382,055.43	100.00%
合计	251,103,987.04	3,224,762.63	

确定该组合依据的说明：

如是按照预期信用损失一般模型计提应收账款坏账准备：

适用 不适用**(3) 本期计提、收回或转回的坏账准备情况**

本期计提坏账准备情况：

单位：元

类别	期初余额	本期变动金额				期末余额
		计提	收回或转回	核销	其他	
按单项计提坏账准备	228,420.38		132,469.32			95,951.06
按组合计提坏账准备	2,594,095.28	741,359.00		110,691.65		3,224,762.63
合计	2,822,515.66	741,359.00	132,469.32	110,691.65		3,320,713.69

其中本期坏账准备收回或转回金额重要的：

单位：元

单位名称	收回或转回金额	转回原因	收回方式	确定原坏账准备计提比例的依据及其合理性
南京中电熊猫液晶显示科技有限公司	13,246,932.85		南京中电熊猫液晶显示科技有限公司开具的中国电子惠融账单到期收款。	确认标准参见第十节五重要会计政策及会计估计、13
合计	13,246,932.85			

(4) 本期实际核销的应收账款情况

单位：元

项目	核销金额
实际核销的应收账款	110,691.65

其中重要的应收账款核销情况：

单位：元

单位名称	应收账款性质	核销金额	核销原因	履行的核销程序	款项是否由关联交易产生

应收账款核销说明：

(5) 按欠款方归集的期末余额前五名的应收账款和合同资产情况

单位：元

单位名称	应收账款期末余额	合同资产期末余额	应收账款和合同资产期末余额	占应收账款和合同资产期末余额合计数的比例	应收账款坏账准备和合同资产减值准备期末余额
第1名	31,760,897.17	0.00	31,760,897.17	12.64%	317,608.97
第2名	24,961,883.80	0.00	24,961,883.80	9.94%	249,618.84
第3名	23,701,674.43	0.00	23,701,674.43	9.44%	237,016.74
第4名	19,909,032.75	0.00	19,909,032.75	7.93%	199,090.33
第5名	18,263,927.44	0.00	18,263,927.44	7.27%	182,639.27
合计	118,597,415.59		118,597,415.59	47.22%	1,185,974.15

6、合同资产

(1) 合同资产情况

单位：元

项目	期末余额			期初余额		
	账面余额	坏账准备	账面价值	账面余额	坏账准备	账面价值
应收账款	0.00		0.00	0.00		0.00
合计	0.00			0.00		

(2) 报告期内账面价值发生的重大变动金额和原因

单位：元

项目	变动金额	变动原因

(3) 按坏账计提方法分类披露

单位：元

类别	期末余额					期初余额				
	账面余额		坏账准备		账面价值	账面余额		坏账准备		账面价值
	金额	比例	金额	计提比例		金额	比例	金额	计提比例	
其中：										
其中：										

按预期信用损失一般模型计提坏账准备

适用 不适用

(4) 本期计提、收回或转回的坏账准备情况

单位：元

项目	本期计提	本期收回或转回	本期转销/核销	原因

其中本期坏账准备收回或转回金额重要的：

单位：元

单位名称	收回或转回金额	转回原因	收回方式	确定原坏账准备计提比例的依据及其合理性

其他说明：

(5) 本期实际核销的合同资产情况

单位：元

项目	核销金额

其中重要的合同资产核销情况

单位：元

单位名称	款项性质	核销金额	核销原因	履行的核销程序	款项是否由关联交易产生
------	------	------	------	---------	-------------

合同资产核销说明：

其他说明：

7、应收款项融资

(1) 应收款项融资分类列示

单位：元

项目	期末余额	期初余额
银行承兑汇票	12,385,498.63	357,834.19
合计	12,385,498.63	357,834.19

(2) 按坏账计提方法分类披露

单位：元

类别	期末余额					期初余额				
	账面余额		坏账准备		账面价值	账面余额		坏账准备		账面价值
	金额	比例	金额	计提比例		金额	比例	金额	计提比例	
其中：										
按组合计提坏账准备	12,385,498.63	100.00%			12,385,498.63	357,834.19	100.00%			357,834.19
其中：										
银行承兑汇票	12,385,498.63	100.00%			12,385,498.63	357,834.19	100.00%			357,834.19
合计	12,385,498.63	100.00%			12,385,498.63	357,834.19	100.00%			357,834.19

按组合计提坏账准备：

单位：元

名称	期末余额		
	账面余额	坏账准备	计提比例
银行承兑汇票	12,385,498.63	0.00	0.00%
合计	12,385,498.63	0.00	

确定该组合依据的说明：

按预期信用损失一般模型计提坏账准备

单位：元

坏账准备	第一阶段	第二阶段	第三阶段	合计
------	------	------	------	----

	未来 12 个月预期信用损失	整个存续期预期信用损失（未发生信用减值）	整个存续期预期信用损失（已发生信用减值）	
2025 年 1 月 1 日余额	0.00	0.00	0.00	0.00
2025 年 1 月 1 日余额在本期				
2025 年 12 月 31 日余额	0.00	0.00	0.00	0.00

各阶段划分依据和坏账准备计提比例

对本期发生损失准备变动的应收款项融资账面余额显著变动的情况说明：

(3) 本期计提、收回或转回的坏账准备的情况

单位：元

类别	期初余额	本期变动金额				期末余额
		计提	收回或转回	转销或核销	其他变动	
按单项计提坏账准备	0.00	0.00				0.00
按组合计提坏账准备	0.00	0.00				0.00
合计	0.00	0.00				0.00

其中本期坏账准备收回或转回金额重要的：

单位：元

单位名称	收回或转回金额	转回原因	收回方式	确定原坏账准备计提比例的依据及其合理性

其他说明：

(4) 期末公司已质押的应收款项融资

单位：元

项目	期末已质押金额

(5) 期末公司已背书或贴现且在资产负债表日尚未到期的应收款项融资

单位：元

项目	期末终止确认金额	期末未终止确认金额
银行承兑汇票	3,961,634.99	
合计	3,961,634.99	

(6) 本期实际核销的应收款项融资情况

单位：元

项目	核销金额
----	------

其中重要的应收款项融资核销情况

单位：元

单位名称	款项性质	核销金额	核销原因	履行的核销程序	款项是否由关联交易产生
------	------	------	------	---------	-------------

核销说明：

(7) 应收款项融资本期增减变动及公允价值变动情况

项目	上年年末余额	本期新增	本期终止确认	其他变动	期末余额	累计在其他综合收益中确认的损失准备
银行承兑汇票	357,834.19	21,534,828.40	9,507,163.96	-	12,385,498.63	-
合计	357,834.19	21,534,828.40	9,507,163.96	-	12,385,498.63	-

(8) 其他说明

8、其他应收款

单位：元

项目	期末余额	期初余额
其他应收款	3,797,238.82	10,546,935.38
合计	3,797,238.82	10,546,935.38

(1) 应收利息

1) 应收利息分类

单位：元

项目	期末余额	期初余额
----	------	------

2) 重要逾期利息

单位：元

借款单位	期末余额	逾期时间	逾期原因	是否发生减值及其判断依据
------	------	------	------	--------------

其他说明：

3) 按坏账计提方法分类披露

适用 不适用

4) 本期计提、收回或转回的坏账准备的情况

单位：元

类别	期初余额	本期变动金额				期末余额
		计提	收回或转回	转销或核销	其他变动	

其中本期坏账准备收回或转回金额重要的：

单位：元

单位名称	收回或转回金额	转回原因	收回方式	确定原坏账准备计提比例的依据及其合理性
------	---------	------	------	---------------------

其他说明：

5) 本期实际核销的应收利息情况

单位：元

项目	核销金额
----	------

其中重要的应收利息核销情况

单位：元

单位名称	款项性质	核销金额	核销原因	履行的核销程序	款项是否由关联交易产生
------	------	------	------	---------	-------------

核销说明：

其他说明：

(2) 应收股利

1) 应收股利分类

单位：元

项目（或被投资单位）	期末余额	期初余额
------------	------	------

2) 重要的账龄超过 1 年的应收股利

单位：元

项目（或被投资单位）	期末余额	账龄	未收回的原因	是否发生减值及其判断依据
------------	------	----	--------	--------------

3) 按坏账计提方法分类披露

适用 不适用

4) 本期计提、收回或转回的坏账准备的情况

单位：元

类别	期初余额	本期变动金额				期末余额
		计提	收回或转回	转销或核销	其他变动	

其中本期坏账准备收回或转回金额重要的：

单位：元

单位名称	收回或转回金额	转回原因	收回方式	确定原坏账准备计提比例的依据及其合理性
------	---------	------	------	---------------------

其他说明：

5) 本期实际核销的应收股利情况

单位：元

项目	核销金额
----	------

其中重要的应收股利核销情况

单位：元

单位名称	款项性质	核销金额	核销原因	履行的核销程序	款项是否由关联交易产生
------	------	------	------	---------	-------------

核销说明：

其他说明：

(3) 其他应收款

1) 其他应收款按款项性质分类情况

单位：元

款项性质	期末账面余额	期初账面余额
备用金	79,000.00	171,694.16
保证金、押金	1,881,520.00	2,051,187.98
净额法业务往来款	670,415.55	5,087,606.46
其他往来款	4,451,360.64	4,561,187.70
合计	7,082,296.19	11,871,676.30

2) 按账龄披露

单位：元

账龄	期末账面余额	期初账面余额
1 年以内（含 1 年）	966,115.98	5,571,840.96
1 至 2 年	129,820.19	633,689.32
2 至 3 年	493,800.00	497,300.00

3 年以上	5,492,560.02	5,168,846.02
3 至 4 年	488,050.00	4,379,926.02
4 至 5 年	4,379,926.02	
5 年以上	624,584.00	788,920.00
合计	7,082,296.19	11,871,676.30

3) 按坏账计提方法分类披露

☑适用 ☐不适用

单位：元

类别	期末余额					期初余额				
	账面余额		坏账准备		账面价值	账面余额		坏账准备		账面价值
	金额	比例	金额	计提比例		金额	比例	金额	计提比例	
按单项计提坏账准备	4,887,505.57	69.01%	3,257,653.65	66.65%	1,629,851.92	4,217,090.02	35.52%	1,237,090.02	29.34%	2,980,000.00
其中：										
按组合计提坏账准备	2,194,790.62	30.99%	27,403.72	1.25%	2,167,386.90	7,654,586.28	64.48%	87,650.90	1.15%	7,566,935.38
其中：										
账龄分析法组合	313,270.62	4.42%	8,588.52	2.74%	304,682.10	5,603,398.30	47.20%	67,139.02	1.20%	5,536,259.28
保证金类组合	1,881,520.00	26.57%	18,815.20	1.00%	1,862,704.80	2,051,187.98	17.28%	20,511.88	1.00%	2,030,676.10
合计	7,082,296.19	100.00%	3,285,057.37	46.38%	3,797,238.82	11,871,676.30	100.00%	1,324,740.92	11.16%	10,546,935.38

按单项计提坏账准备：3,257,653.65

单位：元

名称	期初余额		期末余额			
	账面余额	坏账准备	账面余额	坏账准备	计提比例	计提理由
无锡格木电子材料有限公司	4,217,090.02	1,237,090.02	4,217,090.02	2,587,238.10	61.35%	预计部分款项无法收回
盐城杉智光学材料有限公司			670,415.55	670,415.55	100.00%	涉及诉讼
合计	4,217,090.02	1,237,090.02	4,887,505.57	3,257,653.65		

按组合计提坏账准备：27,403.72

单位：元

名称	期末余额		
	账面余额	坏账准备	计提比例
账龄分析法组合	313,270.62	8,588.52	2.74%
保证金类组合	1,881,520.00	18,815.20	1.00%
合计	2,194,790.62	27,403.72	

确定该组合依据的说明：

按预期信用损失一般模型计提坏账准备：

单位：元

坏账准备	第一阶段	第二阶段	第三阶段	合计
	未来 12 个月预期信用损失	整个存续期预期信用损失（未发生信用减值）	整个存续期预期信用损失（已发生信用减值）	
2025 年 1 月 1 日余额	87,650.90		1,237,090.02	1,324,740.92
2025 年 1 月 1 日余额在本期				
本期计提	-55,247.18		2,020,563.63	1,965,316.45
本期核销	5,000.00			5,000.00
2025 年 12 月 31 日余额	27,403.72		3,257,653.65	3,285,057.37

各阶段划分依据和坏账准备计提比例

损失准备本期变动金额重大的账面余额变动情况

适用 不适用**4) 本期计提、收回或转回的坏账准备情况**

本期计提坏账准备情况：

单位：元

类别	期初余额	本期变动金额				期末余额
		计提	收回或转回	转销或核销	其他	
单项计提坏账准备	1,237,090.02	2,020,563.63				3,257,653.65
组合计提坏账准备	87,650.90	-55,247.18		5,000.00		27,403.72
合计	1,324,740.92	1,965,316.45		5,000.00		3,285,057.37

其中本期坏账准备转回或收回金额重要的：

单位：元

单位名称	收回或转回金额	转回原因	收回方式	确定原坏账准备计提比例的依据及其合理性

5) 本期实际核销的其他应收款情况

单位：元

项目	核销金额
实际核销的其他应收款	5,000.00

其中重要的其他应收款核销情况：

单位：元

单位名称	其他应收款性质	核销金额	核销原因	履行的核销程序	款项是否由关联交易产生
------	---------	------	------	---------	-------------

其他应收款核销说明：

6) 按欠款方归集的期末余额前五名的其他应收款情况

单位：元

单位名称	款项的性质	期末余额	账龄	占其他应收款期末余额合计数的比例	坏账准备期末余额
无锡格木电子材料有限公司	其他往来款	4,217,090.02	3年以上	59.54%	2,587,238.10
盐城杉智光学材料有限公司	净额法业务往来款	670,415.55	1年以内	9.47%	670,415.55
东莞市鼎昊产业孵化有限公司	保证金、押金	655,920.00	1-2年 25,200.00, 3年以上 630,720.00元	9.26%	6,559.20
马陆实业发展有限公司	保证金、押金	490,000.00	2至3年	6.92%	4,900.00
南京经济技术开发区管理委员会	保证金、押金	457,500.00	3年以上	6.46%	4,575.00
合计		6,490,925.57		91.65%	3,273,687.85

7) 因资金集中管理而列报于其他应收款

单位：元

因资金集中管理而列报于其他应收款的金额	0.00
---------------------	------

其他说明：

9、预付款项

(1) 预付款项按账龄列示

单位：元

账龄	期末余额		期初余额	
	金额	比例	金额	比例
1年以内	1,673,486.98	99.47%	5,612,789.05	93.66%
1至2年	9,000.00	0.53%	5,372.76	0.09%
2至3年			374,843.06	6.25%
合计	1,682,486.98		5,993,004.87	

账龄超过1年且金额重要的预付款项未及时结算原因的说明：

无

(2) 按预付对象归集的期末余额前五名的预付款情况

单位：元

往来单位名称	金额	占预付款项总额比例 (%)
第 1 名	618,101.15	36.74%
第 2 名	512,811.27	30.48%
第 3 名	241,377.73	14.35%
第 4 名	72,519.19	4.31%
第 5 名	40,719.43	2.42%
合计	1,485,528.77	88.29%

其他说明：

10、存货

公司是否需要遵守房地产行业的披露要求

否

(1) 存货分类

单位：元

项目	期末余额			期初余额		
	账面余额	存货跌价准备 或合同履约成 本减值准备	账面价值	账面余额	存货跌价准备 或合同履约成 本减值准备	账面价值
原材料	40,419,066.02	4,171,543.35	36,247,522.67	35,904,917.20	2,279,837.03	33,625,080.17
在产品	3,055,226.08		3,055,226.08	1,987,563.91		1,987,563.91
库存商品	30,347,197.19	6,221,603.26	24,125,593.93	38,716,138.99	3,654,807.08	35,061,331.91
周转材料	2,824,967.18	89,805.87	2,735,161.31	2,622,513.84		2,622,513.84
委托加工物资	141,794.42		141,794.42	250,637.24		250,637.24
合计	76,788,250.89	10,482,952.48	66,305,298.41	79,481,771.18	5,934,644.11	73,547,127.07

(2) 确认为存货的数据资源

单位：元

项目	外购的数据资源存货	自行加工的数据资源 存货	其他方式取得的数据 资源存货	合计

(3) 存货跌价准备和合同履约成本减值准备

单位：元

项目	期初余额	本期增加金额	本期减少金额	期末余额

		计提	其他	转回或转销	其他	
原材料	2,279,837.03	4,082,805.16		2,191,098.84		4,171,543.35
库存商品	3,654,807.08	11,208,788.69		8,641,992.51		6,221,603.26
周转材料		89,805.87				89,805.87
合计	5,934,644.11	15,381,399.72		10,833,091.35		10,482,952.48

按组合计提存货跌价准备

单位：元

组合名称	期末			期初		
	期末余额	跌价准备	跌价准备计提比例	期初余额	跌价准备	跌价准备计提比例

按组合计提存货跌价准备的计提标准

(4) 存货期末余额含有借款费用资本化金额的说明

(5) 合同履约成本本期摊销金额的说明

11、持有待售资产

单位：元

项目	期末账面余额	减值准备	期末账面价值	公允价值	预计处置费用	预计处置时间

其他说明：

12、一年内到期的非流动资产

单位：元

项目	期末余额	期初余额

(1) 一年内到期的债权投资

适用 不适用

(2) 一年内到期的其他债权投资

适用 不适用

13、其他流动资产

单位：元

项目	期末余额	期初余额
租赁费	26,548.70	42,035.40
预缴税金及待抵扣税款	15,813,217.03	9,384,817.35
待摊费用	158,018.89	91,226.40
大额存单	0.00	280,797,055.56
合计	15,997,784.62	290,315,134.71

其他说明：

14、债权投资

(1) 债权投资的情况

单位：元

项目	期末余额			期初余额		
	账面余额	减值准备	账面价值	账面余额	减值准备	账面价值

债权投资减值准备本期变动情况

单位：元

项目	期初余额	本期增加	本期减少	期末余额
----	------	------	------	------

(2) 期末重要的债权投资

单位：元

债权项目	期末余额					期初余额				
	面值	票面利率	实际利率	到期日	逾期本金	面值	票面利率	实际利率	到期日	逾期本金

(3) 减值准备计提情况

单位：元

坏账准备	第一阶段	第二阶段	第三阶段	合计
	未来 12 个月预期信用损失	整个存续期预期信用损失（未发生信用减值）	整个存续期预期信用损失（已发生信用减值）	
2025 年 1 月 1 日余额 在本期				

各阶段划分依据和坏账准备计提比例

(4) 本期实际核销的债权投资情况

单位：元

项目	核销金额
----	------

其中重要的债权投资核销情况

债权投资核销说明：

损失准备本期变动金额重大的账面余额变动情况

适用 不适用

其他说明：

15、其他债权投资

(1) 其他债权投资的情况

单位：元

项目	期初余额	应计利息	利息调整	本期公允价值变动	期末余额	成本	累计公允价值变动	累计在其他综合收益中确认的减值准备	备注

其他债权投资减值准备本期变动情况

单位：元

项目	期初余额	本期增加	本期减少	期末余额

(2) 期末重要的其他债权投资

单位：元

其他债权项目	期末余额					期初余额				
	面值	票面利率	实际利率	到期日	逾期本金	面值	票面利率	实际利率	到期日	逾期本金

(3) 减值准备计提情况

单位：元

坏账准备	第一阶段	第二阶段	第三阶段	合计
	未来 12 个月预期信用损失	整个存续期预期信用损失（未发生信用减值）	整个存续期预期信用损失（已发生信用减值）	
2025 年 1 月 1 日余额				
在本期				

各阶段划分依据和坏账准备计提比例

(4) 本期实际核销的其他债权投资情况

单位：元

项目	核销金额

其中重要的其他债权投资核销情况

其他债权投资核销说明：

损失准备本期变动金额重大的账面余额变动情况

适用 不适用

其他说明：

16、其他权益工具投资

单位：元

项目名称	期末余额	期初余额	本期计入其他综合收益的利得	本期计入其他综合收益的损失	本期末累计计入其他综合收益的利得	本期末累计计入其他综合收益的损失	本期确认的股利收入	指定为以公允价值计量且其变动计入其他综合收益的原因

本期存在终止确认

单位：元

项目名称	转入留存收益的累计利得	转入留存收益的累计损失	终止确认的原因

分项披露本期非交易性权益工具投资

单位：元

项目名称	确认的股利收入	累计利得	累计损失	其他综合收益转入留存收益的金额	指定为以公允价值计量且其变动计入其他综合收益的原因	其他综合收益转入留存收益的原因

其他说明：

17、长期应收款

(1) 长期应收款情况

单位：元

项目	期末余额			期初余额			折现率区间
	账面余额	坏账准备	账面价值	账面余额	坏账准备	账面价值	

(2) 按坏账计提方法分类披露

单位：元

类别	期末余额					期初余额				
	账面余额		坏账准备		账面价值	账面余额		坏账准备		账面价值
	金额	比例	金额	计提比		金额	比例	金额	计提比	

				例					例	
其中：										
其中：										

按预期信用损失一般模型计提坏账准备

单位：元

坏账准备	第一阶段	第二阶段	第三阶段	合计
	未来 12 个月预期信用损失	整个存续期预期信用损失（未发生信用减值）	整个存续期预期信用损失（已发生信用减值）	
2025 年 1 月 1 日余额 在本期				

各阶段划分依据和坏账准备计提比例

(3) 本期计提、收回或转回的坏账准备的情况

单位：元

类别	期初余额	本期变动金额				期末余额
		计提	收回或转回	转销或核销	其他	

其中本期坏账准备转回或收回金额重要的：

单位：元

单位名称	收回或转回金额	转回原因	收回方式	确定原坏账准备计提比例的依据及其合理性

其他说明：

(4) 本期实际核销的长期应收款情况

单位：元

项目	核销金额

其中重要的长期应收款核销情况：

单位：元

单位名称	款项性质	核销金额	核销原因	履行的核销程序	款项是否由关联交易产生

长期应收款核销说明：

18、长期股权投资

单位：元

被投资单位	期初余额 (账面价值)	减值准备 期初余额	本期增减变动							期末余额 (账面价值)	减值准备 期末余额
			追加投资	减少投资	权益法下确认的投资损益	其他综合收益调整	其他权益变动	宣告发放现金股利或利润	计提减值准备		
一、合营企业											
二、联营企业											

可收回金额按公允价值减去处置费用后的净额确定

适用 不适用

可收回金额按预计未来现金流量的现值确定

适用 不适用

前述信息与以前年度减值测试采用的信息或外部信息明显不一致的差异原因

公司以前年度减值测试采用信息与当年实际情况明显不一致的差异原因

其他说明：

19、其他非流动金融资产

单位：元

项目	期末余额	期初余额
----	------	------

其他说明：

20、投资性房地产

(1) 采用成本计量模式的投资性房地产

适用 不适用

(2) 采用公允价值计量模式的投资性房地产

适用 不适用

(3) 转换为投资性房地产并采用公允价值计量

单位：元

项目	转换前核算科目	金额	转换理由	审批程序	对损益的影响	对其他综合收益的影响
----	---------	----	------	------	--------	------------

(4) 未办妥产权证书的投资性房地产情况

单位：元

项目	账面价值	未办妥产权证书原因
----	------	-----------

其他说明：

21、固定资产

单位：元

项目	期末余额	期初余额
固定资产	181,249,187.91	38,353,154.91
固定资产清理		
合计	181,249,187.91	38,353,154.91

(1) 固定资产情况

单位：元

项目	房屋建筑物	机器设备	运输设备	办公及其他设备	合计
一、账面原值：					
1. 期初余额		57,724,626.28	6,521,424.70	2,181,399.47	66,427,450.45
2. 本期增加金额	107,982,109.83	43,928,742.47		1,876,856.41	153,787,708.71
(1) 购置		5,345,804.40		327,098.31	5,672,902.71
(2) 在建工程转入	107,982,109.83	38,582,938.07		1,549,758.10	148,114,806.00
(3) 企业合并增加					
3. 本期减少金额		2,174,324.46		33,234.32	2,207,558.78
(1) 处置或报废		2,174,324.46		33,234.32	2,207,558.78
4. 期末余额	107,982,109.83	99,479,044.29	6,521,424.70	4,025,021.56	218,007,600.38
二、累计折旧					
1. 期初余额		22,071,208.67	4,394,783.69	1,608,303.18	28,074,295.54
2. 本期增加金额	2,054,120.48	7,324,961.03	559,618.37	347,899.79	10,286,599.67
(1) 计提	2,054,120.48	7,324,961.03	559,618.37	347,899.79	10,286,599.67
3. 本期减少金额		1,570,830.17		31,652.57	1,602,482.74
(1) 处置或报废		1,570,830.17		31,652.57	1,602,482.74

4. 期末余额	2,054,120.48	27,825,339.53	4,954,402.06	1,924,550.40	36,758,412.47
三、减值准备					
1. 期初余额					
2. 本期增加 金额					
(1) 计 提					
3. 本期减少 金额					
(1) 处 置或报废					
4. 期末余额					
四、账面价值					
1. 期末账面 价值	105,927,989.35	71,653,704.76	1,567,022.64	2,100,471.16	181,249,187.91
2. 期初账面 价值		35,653,417.61	2,126,641.01	573,096.29	38,353,154.91

(2) 暂时闲置的固定资产情况

单位：元

项目	账面原值	累计折旧	减值准备	账面价值	备注
----	------	------	------	------	----

(3) 通过经营租赁租出的固定资产

单位：元

项目	期末账面价值
----	--------

(4) 未办妥产权证书的固定资产情况

单位：元

项目	账面价值	未办妥产权证书的原因
房屋建筑物	105,927,989.35	新建房产，相关产权证正在办理中

其他说明：

(5) 固定资产的减值测试情况

□适用 不适用

(6) 固定资产清理

单位：元

项目	期末余额	期初余额
----	------	------

其他说明：

22、在建工程

单位：元

项目	期末余额	期初余额
在建工程	4,778,731.43	121,688,138.05
合计	4,778,731.43	121,688,138.05

(1) 在建工程情况

单位：元

项目	期末余额			期初余额		
	账面余额	减值准备	账面价值	账面余额	减值准备	账面价值
光电薄膜器件生产项目	2,734,381.10		2,734,381.10	111,786,262.13		111,786,262.13
设备安装工程	202,000.00		202,000.00	9,901,875.92		9,901,875.92
信息系统建设	1,732,709.56		1,732,709.56			
装修改造工程	109,640.77		109,640.77			
合计	4,778,731.43		4,778,731.43	121,688,138.05		121,688,138.05

(2) 重要在建工程项目本期变动情况

单位：元

项目名称	预算数	期初余额	本期增加金额	本期转入固定资产金额	本期其他减少金额	期末余额	工程累计投入占预算比例	工程进度	利息资本化累计金额	其中：本期利息资本化金额	本期利息资本化率	资金来源
光电薄膜器件生产项目	241,253,600.00	111,786,262.13	26,509,972.44	135,561,853.47		2,734,381.10	66.64%	99.00%				募集资金、其他
设备安装工程	13,911,900.00	9,901,875.92	3,004,743.54	12,552,952.53	151,666.93	202,000.00	96.67%	97.00%				其他
信息系统建设	3,000,000.00		1,732,709.56			1,732,709.56	57.76%	55%				其他
合计	258,165,500.00	121,688,138.05	31,247,425.54	148,114,806.00	151,666.93	4,669,090.66						

(3) 本期计提在建工程减值准备情况

单位：元

项目	期初余额	本期增加	本期减少	期末余额	计提原因
----	------	------	------	------	------

其他说明：

(4) 在建工程的减值测试情况

适用 不适用

(5) 工程物资

单位：元

项目	期末余额			期初余额		
	账面余额	减值准备	账面价值	账面余额	减值准备	账面价值

其他说明：

23、生产性生物资产

(1) 采用成本计量模式的生产性生物资产

适用 不适用

(2) 采用成本计量模式的生产性生物资产的减值测试情况

适用 不适用

(3) 采用公允价值计量模式的生产性生物资产

适用 不适用

24、油气资产

适用 不适用

25、使用权资产

(1) 使用权资产情况

单位：元

项目	房屋建筑物	合计
一、账面原值		
1. 期初余额	32,919,114.48	32,919,114.48
2. 本期增加金额	1,383,544.16	1,383,544.16

(1) 租赁	1,383,544.16	1,383,544.16
3. 本期减少金额	12,795,093.82	12,795,093.82
(1) 处置或报废	12,795,093.82	12,795,093.82
4. 期末余额	21,507,564.82	21,507,564.82
二、累计折旧		
1. 期初余额	16,290,733.15	16,290,733.15
2. 本期增加金额	6,413,167.08	6,413,167.08
(1) 计提	6,413,167.08	6,413,167.08
3. 本期减少金额	7,995,505.89	7,995,505.89
(1) 处置	7,995,505.89	7,995,505.89
4. 期末余额	14,708,394.34	14,708,394.34
三、减值准备		
1. 期初余额		
2. 本期增加金额		
(1) 计提		
3. 本期减少金额		
(1) 处置		
4. 期末余额		
四、账面价值		
1. 期末账面价值	6,799,170.48	6,799,170.48
2. 期初账面价值	16,628,381.33	16,628,381.33

(2) 使用权资产的减值测试情况

适用 不适用

其他说明：

26、无形资产

(1) 无形资产情况

单位：元

项目	土地使用权	专利权	非专利技术	软件	合计
一、账面原值					
1. 期初余额	9,555,084.15			1,183,641.75	10,738,725.90
2. 本期增加金额				768,098.18	768,098.18
(1) 购置				768,098.18	768,098.18
(2) 内部研发					

(3) 企业合并增加					
3. 本期减少金额					
(1) 处置					
4. 期末余额	9,555,084.15			1,951,739.93	11,506,824.08
二、累计摊销					
1. 期初余额	495,330.40			1,039,535.07	1,534,865.47
2. 本期增加金额	191,740.80			106,157.02	297,897.82
(1) 计提	191,740.80			106,157.02	297,897.82
3. 本期减少金额					
(1) 处置					
4. 期末余额	687,071.20			1,145,692.09	1,832,763.29
三、减值准备					
1. 期初余额					
2. 本期增加金额					
(1) 计提					
3. 本期减少金额					
(1) 处置					
4. 期末余额					
四、账面价值					
1. 期末账面价值	8,868,012.95			806,047.84	9,674,060.79
2. 期初账面价值	9,059,753.75			144,106.68	9,203,860.43

本期末通过公司内部研发形成的无形资产占无形资产余额的比例。

(2) 确认为无形资产的数据资源

适用 不适用

(3) 未办妥产权证书的土地使用权情况

单位：元

项目	账面价值	未办妥产权证书的原因
----	------	------------

其他说明：

(4) 无形资产的减值测试情况

适用 不适用

27、商誉

(1) 商誉账面原值

单位：元

被投资单位名称或形成商誉的事项	期初余额	本期增加		本期减少		期末余额
		企业合并形成的		处置		
合计						

(2) 商誉减值准备

单位：元

被投资单位名称或形成商誉的事项	期初余额	本期增加		本期减少		期末余额
		计提		处置		
合计						

(3) 商誉所在资产组或资产组组合的相关信息

名称	所属资产组或组合的构成及依据	所属经营分部及依据	是否与以前年度保持一致
----	----------------	-----------	-------------

资产组或资产组组合发生变化

名称	变化前的构成	变化后的构成	导致变化的客观事实及依据
----	--------	--------	--------------

其他说明

(4) 可收回金额的具体确定方法

可收回金额按公允价值减去处置费用后的净额确定

适用 不适用

可收回金额按预计未来现金流量的现值确定

适用 不适用

前述信息与以前年度减值测试采用的信息或外部信息明显不一致的差异原因

公司以前年度减值测试采用信息与当年实际情况明显不一致的差异原因

(5) 业绩承诺完成及对应商誉减值情况

形成商誉时存在业绩承诺且报告期或报告期上一期间处于业绩承诺期内

适用 不适用

其他说明：

28、长期待摊费用

单位：元

项目	期初余额	本期增加金额	本期摊销金额	其他减少金额	期末余额
装修费	5,080,694.58	199,116.62	1,512,957.53		3,766,853.67
会员费	1,525,500.00		162,000.00		1,363,500.00
合计	6,606,194.58	199,116.62	1,674,957.53		5,130,353.67

其他说明：

29、递延所得税资产/递延所得税负债

(1) 未经抵销的递延所得税资产

单位：元

项目	期末余额		期初余额	
	可抵扣暂时性差异	递延所得税资产	可抵扣暂时性差异	递延所得税资产
资产减值准备	10,482,952.48	1,999,594.99	5,934,644.11	1,162,763.71
内部交易未实现利润			469,267.08	45,003.19
可抵扣亏损	77,160,410.42	16,925,644.96	6,326,948.51	990,576.18
信用减值准备	6,605,771.06	1,048,354.96	4,147,256.58	674,249.14
递延收益	2,370,089.42	582,559.28	2,624,013.74	623,602.06
非同一控制企业合并资产评估减值	4,320,334.63	648,050.19	4,420,587.30	663,088.10
租赁负债	8,016,673.83	1,617,656.48	18,453,480.04	3,941,817.17
合计	108,956,231.84	22,821,860.86	42,376,197.36	8,101,099.55

(2) 未经抵销的递延所得税负债

单位：元

项目	期末余额		期初余额	
	应纳税暂时性差异	递延所得税负债	应纳税暂时性差异	递延所得税负债
使用权资产	6,799,170.48	1,322,767.94	16,628,381.33	3,494,454.94
固定资产折旧	29,123,255.62	6,950,934.85	11,588,954.95	1,738,343.24
金融资产公允价值变动	168,662.04	25,299.31	1.37	0.07
内部交易未实现利润	156,403.11	23,460.46		

合计	36,247,491.25	8,322,462.56	28,217,337.65	5,232,798.25
----	---------------	--------------	---------------	--------------

(3) 以抵销后净额列示的递延所得税资产或负债

单位：元

项目	递延所得税资产和负债期末互抵金额	抵销后递延所得税资产或负债期末余额	递延所得税资产和负债期初互抵金额	抵销后递延所得税资产或负债期初余额
递延所得税资产	8,299,002.10	14,522,858.76	4,942,579.45	3,158,520.10
递延所得税负债	8,299,002.10	23,460.46	4,942,579.45	290,218.80

(4) 未确认递延所得税资产明细

单位：元

项目	期末余额	期初余额
可抵扣亏损	86,903.23	91,874.22
合计	86,903.23	91,874.22

(5) 未确认递延所得税资产的可抵扣亏损将于以下年度到期

单位：元

年份	期末金额	期初金额	备注
2025 年度		6,664.62	
2026 年度	82,637.19	82,637.19	
2027 年度	444.16	444.16	
2028 年度	548.56	548.56	
2029 年度	1,579.69	1,579.69	
2030 年度	1,693.63		
合计	86,903.23	91,874.22	

其他说明：

30、其他非流动资产

单位：元

项目	期末余额			期初余额		
	账面余额	减值准备	账面价值	账面余额	减值准备	账面价值
预付的长期资产款	3,644,834.03		3,644,834.03	2,304,981.94		2,304,981.94
合计	3,644,834.03		3,644,834.03	2,304,981.94		2,304,981.94

其他说明：

31、所有权或使用权受到限制的资产

单位：元

项目	期末	期初
----	----	----

	账面余额	账面价值	受限类型	受限情况	账面余额	账面价值	受限类型	受限情况
货币资金	6,781.37	6,781.37	保证金及冻结资金	保证、冻结	6,777.92	6,777.92	保证金及冻结资金	保证、冻结
应收票据					264,131.35	264,131.35	已贴现或背书未到期未终止确认	质押
合计	6,781.37	6,781.37			270,909.27	270,909.27		

其他说明：

32、短期借款

(1) 短期借款分类

单位：元

项目	期末余额	期初余额
----	------	------

短期借款分类的说明：

(2) 已逾期未偿还的短期借款情况

本期末已逾期未偿还的短期借款总额为 0.00 元，其中重要的已逾期未偿还的短期借款情况如下：

单位：元

借款单位	期末余额	借款利率	逾期时间	逾期利率
------	------	------	------	------

其他说明：

33、交易性金融负债

单位：元

项目	期末余额	期初余额
其中：		
其中：		

其他说明：

34、衍生金融负债

单位：元

项目	期末余额	期初余额
----	------	------

其他说明：

35、应付票据

单位：元

种类	期末余额	期初余额
----	------	------

本期末已到期未支付的应付票据总额为元，到期未付的原因为。

36、应付账款**(1) 应付账款列示**

单位：元

项目	期末余额	期初余额
应付账款	107,818,108.77	107,554,654.92
合计	107,818,108.77	107,554,654.92

(2) 账龄超过 1 年或逾期的重要应付账款

单位：元

项目	期末余额	未偿还或结转的原因
供应商 A	7,445,803.19	工程款未结算
合计	7,445,803.19	

其他说明：

(3) 是否存在逾期尚未支付中小企业款项的情况

是否属于大型企业

是 否

37、其他应付款

单位：元

项目	期末余额	期初余额
其他应付款	898,692.41	642,778.78
合计	898,692.41	642,778.78

(1) 应付利息

单位：元

项目	期末余额	期初余额
----	------	------

重要的已逾期未支付的利息情况：

单位：元

借款单位	逾期金额	逾期原因
------	------	------

其他说明：

(2) 应付股利

单位：元

项目	期末余额	期初余额
----	------	------

其他说明，包括重要的超过 1 年未支付的应付股利，应披露未支付原因：

(3) 其他应付款

1) 按款项性质列示其他应付款

单位：元

项目	期末余额	期初余额
应付费用等	341,341.16	85,427.53
保证金、押金	557,351.25	557,351.25
合计	898,692.41	642,778.78

2) 账龄超过 1 年或逾期的重要其他应付款

单位：元

项目	期末余额	未偿还或结转的原因
----	------	-----------

其他说明：

38、预收款项

(1) 预收款项列示

单位：元

项目	期末余额	期初余额
----	------	------

(2) 账龄超过 1 年或逾期的重要预收款项

单位：元

项目	期末余额	未偿还或结转的原因
----	------	-----------

单位：元

项目	变动金额	变动原因
----	------	------

39、合同负债

单位：元

项目	期末余额	期初余额
预收款项	10,761.30	8,036.84
合计	10,761.30	8,036.84

账龄超过 1 年的重要合同负债

单位：元

项目	期末余额	未偿还或结转的原因
----	------	-----------

报告期内账面价值发生重大变动的金额和原因

单位：元

项目	变动金额	变动原因
----	------	------

40、应付职工薪酬

(1) 应付职工薪酬列示

单位：元

项目	期初余额	本期增加	本期减少	期末余额
一、短期薪酬	6,215,087.34	72,204,716.59	70,750,330.52	7,669,473.41
二、离职后福利-设定提存计划	287,479.01	6,015,813.54	6,030,062.94	273,229.61
三、辞退福利		215,810.50	215,810.50	
合计	6,502,566.35	78,436,340.63	76,996,203.96	7,942,703.02

(2) 短期薪酬列示

单位：元

项目	期初余额	本期增加	本期减少	期末余额
1、工资、奖金、津贴和补贴	6,000,188.19	63,638,285.69	62,177,707.86	7,460,766.02
2、职工福利费		4,418,333.05	4,418,333.05	
3、社会保险费	164,612.15	2,825,189.16	2,831,492.92	158,308.39
其中：医疗保险费	148,095.25	2,415,221.63	2,422,562.23	140,754.65
工伤保险费	7,805.41	200,104.99	198,636.35	9,274.05
生育保险费	8,711.49	209,862.54	210,294.34	8,279.69
4、住房公积金	50,287.00	1,078,258.00	1,078,146.00	50,399.00
5、工会经费和职工教育经费		244,650.69	244,650.69	
合计	6,215,087.34	72,204,716.59	70,750,330.52	7,669,473.41

(3) 设定提存计划列示

单位：元

项目	期初余额	本期增加	本期减少	期末余额
1、基本养老保险	278,767.52	5,819,633.98	5,833,451.58	264,949.92
2、失业保险费	8,711.49	196,179.56	196,611.36	8,279.69
合计	287,479.01	6,015,813.54	6,030,062.94	273,229.61

其他说明：

41、应交税费

单位：元

项目	期末余额	期初余额
增值税	103,256.59	
企业所得税	531,137.35	1,055,375.49
个人所得税	216,846.90	223,837.90
城市维护建设税	13,635.29	62,588.69
教育费附加	13,654.34	44,706.21
房产税	248,051.12	
印花税	91,134.18	73,889.13
环境保护税	37.26	3,197.32
土地使用税	19,043.60	19,043.60
合计	1,236,796.63	1,482,638.34

其他说明：

42、持有待售负债

单位：元

项目	期末余额	期初余额

其他说明：

43、一年内到期的非流动负债

单位：元

项目	期末余额	期初余额
一年内到期的租赁负债	3,740,743.58	7,878,427.42
合计	3,740,743.58	7,878,427.42

其他说明：

44、其他流动负债

单位：元

项目	期末余额	期初余额
预提费用	100,483.04	131,329.64
待转销项税	30.67	
年末已背书未终止确认的银行承兑汇票		264,131.35
合计	100,513.71	395,460.99

短期应付债券的增减变动：

单位：元

债券	面值	票面	发行	债券	发行	期初	本期	按面	溢折	本期		期末	是否

名称		利率	日期	期限	金额	余额	发行	值计 提利息	价摊 销	偿还		余额	违约
合计													

其他说明：

45、长期借款

(1) 长期借款分类

单位：元

项目	期末余额	期初余额
----	------	------

长期借款分类的说明：

其他说明，包括利率区间：

46、应付债券

(1) 应付债券

单位：元

项目	期末余额	期初余额
----	------	------

(2) 应付债券的增减变动（不包括划分为金融负债的优先股、永续债等其他金融工具）

单位：元

债券名称	面值	票面利率	发行日期	债券期限	发行金额	期初余额	本期发行	按面值计 提利息	溢折 价摊 销	本期 偿还		期末 余额	是否 违约
合计													

(3) 可转换公司债券的说明

(4) 划分为金融负债的其他金融工具说明

期末发行在外的优先股、永续债等其他金融工具基本情况

期末发行在外的优先股、永续债等金融工具变动情况表

单位：元

发行在外的金融工具	期初		本期增加		本期减少		期末	
	数量	账面价值	数量	账面价值	数量	账面价值	数量	账面价值

其他金融工具划分为金融负债的依据说明

其他说明：

47、租赁负债

单位：元

项目	期末余额	期初余额
租赁负债	4,308,656.77	10,401,576.47
合计	4,308,656.77	10,401,576.47

其他说明：

48、长期应付款

单位：元

项目	期末余额	期初余额
----	------	------

(1) 按款项性质列示长期应付款

单位：元

项目	期末余额	期初余额
----	------	------

其他说明：

(2) 专项应付款

单位：元

项目	期初余额	本期增加	本期减少	期末余额	形成原因
----	------	------	------	------	------

其他说明：

49、长期应付职工薪酬

(1) 长期应付职工薪酬表

单位：元

项目	期末余额	期初余额
----	------	------

(2) 设定受益计划变动情况

设定受益计划义务现值：

单位：元

项目	本期发生额	上期发生额
----	-------	-------

计划资产：

单位：元

项目	本期发生额	上期发生额
----	-------	-------

设定受益计划净负债（净资产）

单位：元

项目	本期发生额	上期发生额
----	-------	-------

设定受益计划的内容及与之相关风险、对公司未来现金流量、时间和不确定性的影响说明：

设定受益计划重大精算假设及敏感性分析结果说明：

其他说明：

50、预计负债

单位：元

项目	期末余额	期初余额	形成原因
----	------	------	------

其他说明，包括重要预计负债的相关重要假设、估计说明：

51、递延收益

单位：元

项目	期初余额	本期增加	本期减少	期末余额	形成原因
政府补助	2,624,013.74		253,924.32	2,370,089.42	收到政府补助
合计	2,624,013.74		253,924.32	2,370,089.42	--

其他说明：

52、其他非流动负债

单位：元

项目	期末余额	期初余额
----	------	------

其他说明：

53、股本

单位：元

	期初余额	本次变动增减(+、-)					期末余额
		发行新股	送股	公积金转股	其他	小计	
股份总数	68,686,888.00						68,686,888.00

其他说明：

54、其他权益工具

(1) 期末发行在外的优先股、永续债等其他金融工具基本情况

(2) 期末发行在外的优先股、永续债等金融工具变动情况表

单位：元

发行在外的金融工具	期初		本期增加		本期减少		期末	
	数量	账面价值	数量	账面价值	数量	账面价值	数量	账面价值

其他权益工具本期增减变动情况、变动原因说明，以及相关会计处理的依据：

其他说明：

55、资本公积

单位：元

项目	期初余额	本期增加	本期减少	期末余额
资本溢价（股本溢价）	574,251,948.11		5,137,073.17	569,114,874.94
合计	574,251,948.11		5,137,073.17	569,114,874.94

其他说明，包括本期增减变动情况、变动原因说明：

[注]本期收购上海尚达电子绝缘材料有限公司少数股东股权的投资成本与上海尚达电子绝缘材料有限公司净资产份额之间的差额 5,137,073.17 元。

56、库存股

单位：元

项目	期初余额	本期增加	本期减少	期末余额

其他说明，包括本期增减变动情况、变动原因说明：

57、其他综合收益

单位：元

项目	期初余额	本期发生额					税后归属于少数股东	期末余额
		本期所得税前发生额	减：前期计入其他综合收益当期转入损益	减：前期计入其他综合收益当期转入留存收益	减：所得税费用	税后归属于母公司		

其他说明，包括对现金流量套期损益的有效部分转为被套期项目初始确认金额调整：

58、专项储备

单位：元

项目	期初余额	本期增加	本期减少	期末余额

其他说明，包括本期增减变动情况、变动原因说明：

59、盈余公积

单位：元

项目	期初余额	本期增加	本期减少	期末余额
法定盈余公积	13,749,321.41			13,749,321.41
合计	13,749,321.41			13,749,321.41

盈余公积说明，包括本期增减变动情况、变动原因说明：

60、未分配利润

单位：元

项目	本期	上期
调整前上期末未分配利润	240,397,855.33	247,574,476.36
调整后期初未分配利润	240,397,855.33	247,574,476.36
加：本期归属于母公司所有者的净利润	-34,662,592.20	12,268,880.65
减：提取法定盈余公积		2,960,648.56
应付普通股股利	4,121,213.28	16,484,853.12
期末未分配利润	201,614,049.85	240,397,855.33

调整期初未分配利润明细：

- 1) 由于《企业会计准则》及其相关新规定进行追溯调整，影响期初未分配利润 0.00 元。
- 2) 由于会计政策变更，影响期初未分配利润 0.00 元。

- 3) 由于重大会计差错更正, 影响期初未分配利润 0.00 元。
 4) 由于同一控制导致的合并范围变更, 影响期初未分配利润 0.00 元。
 5) 其他调整合计影响期初未分配利润 0.00 元。

使用资本公积弥补亏损详细情况说明:

61、营业收入和营业成本

单位: 元

项目	本期发生额		上期发生额	
	收入	成本	收入	成本
主营业务	568,932,105.97	521,733,386.84	636,916,132.33	559,118,764.08
其他业务	3,938,952.72	355.12	3,045,012.12	85,749.42
合计	572,871,058.69	521,733,741.96	639,961,144.45	559,204,513.50

公司报告期内经审计利润总额、净利润、扣除非经常性损益后的净利润三者孰低为负值

是 否

单位: 元

项目	本年度	具体扣除情况	上年度	具体扣除情况
营业收入金额	572,871,058.69	不适用	639,961,144.45	不适用
营业收入扣除项目合计金额	10,197,649.27	与主营业务无关的业务收入	13,954,507.53	与主营业务无关的业务收入
营业收入扣除项目合计金额占营业收入的比重	1.78%	不适用	2.18%	不适用
一、与主营业务无关的业务收入				
1. 正常经营之外的其他业务收入。如出租固定资产、无形资产、包装物, 销售材料, 用材料进行非货币性资产交换, 经营受托管理业务等实现的收入, 以及虽计入主营业务收入, 但属于上市公司正常经营之外的收入。	6,886,493.79	销售材料等正常经营之外的收入	12,991,468.25	销售材料等正常经营之外的收入
2. 不具备资质的类金融业务收入, 如拆出资金利息收入; 本会计年度以及上一会计年度新增的类金融业务所产生的收入, 如担保、商业保理、小额贷款、融资租赁、典当等业务形成的收入, 为销售主营产品而开展的融资租赁业务除外。	0.00	无此类业务	0.00	无此类业务

3. 本会计年度以及上一会计年度新增贸易业务所产生的收入。	3,311,155.48	贸易业务收入	963,039.28	贸易业务收入
4. 与上市公司现有正常经营业务无关的关联交易产生的收入。	0.00	无此类业务	0.00	无此类业务
5. 同一控制下企业合并的子公司期初至合并日的收入。	0.00	无此类业务	0.00	无此类业务
6. 未形成或难以形成稳定业务模式的业务所产生的收入。	0.00	无此类业务	0.00	无此类业务
与主营业务无关的业务收入小计	10,197,649.27	与主营业务无关的业务收入小计	13,954,507.53	与主营业务无关的业务收入小计
二、不具备商业实质的收入				
1. 未显著改变企业未来现金流量的风险、时间分布或金额的交易或事项产生的收入。	0.00	无此类业务	0.00	无此类业务
2. 不具有真实业务的交易产生的收入。如以自我交易的方式实现的虚假收入，利用互联网技术手段或其他方法构造交易产生的虚假收入等。	0.00	无此类业务	0.00	无此类业务
3. 交易价格显失公允的业务产生的收入。	0.00	无此类业务	0.00	无此类业务
4. 本会计年度以显失公允的对价或非交易方式取得的企业合并的子公司或业务产生的收入。	0.00	无此类业务	0.00	无此类业务
5. 审计意见中非标准审计意见涉及的收入。	0.00	无此类业务	0.00	无此类业务
6. 其他不具有商业合理性的交易或事项产生的收入。	0.00	无此类业务	0.00	无此类业务
不具备商业实质的收入小计	0.00	无此类业务	0.00	无此类业务
三、与主营业务无关或不具备商业实质的其他收入	0.00	无此类业务	0.00	无此类业务
营业收入扣除后金额	562,673,409.42	营业收入扣除后金额	626,006,636.92	营业收入扣除后金额

营业收入、营业成本的分解信息：

单位：元

合同分类	分部 1		分部 2				合计	
	营业收入	营业成本	营业收入	营业成本	营业收入	营业成本	营业收入	营业成本

业务类型								
其中：								
光学膜	339,234,994.49	313,985,715.06					339,234,994.49	313,985,715.06
功能性胶粘类产品	121,802,113.59	90,656,771.30					121,802,113.59	90,656,771.30
偏光片	107,908,763.87	117,091,255.60					107,908,763.87	117,091,255.60
其他	3,925,186.74						3,925,186.74	
按经营地区分类								
其中：								
内销	208,320,684.59	200,345,747.86					208,320,684.59	200,345,747.86
外销（含保税区销售）	364,550,374.10	321,387,994.10					364,550,374.10	321,387,994.10
市场或客户类型								
其中：								
合同类型								
其中：								
按商品转让的时间分类								
其中：								
按合同期限分类								
其中：								
按销售渠道分类								
其中：								
合计	572,871,058.69	521,733,741.96					572,871,058.69	521,733,741.96

与履约义务相关的信息：

项目	履行履约义务的时间	重要的支付条款	公司承诺转让商品的性质	是否为主要责任人	公司承担的预期将退还给客户的款项	公司提供的质量保证类型及相关义务
----	-----------	---------	-------------	----------	------------------	------------------

其他说明

与分摊至剩余履约义务的交易价格相关的信息：

本报告期末已签订合同、但尚未履行或尚未履行完毕的履约义务所对应的收入金额为 0.00 元，其中，0.00 元预计将于

年度确认收入，0.00 元预计将于年度确认收入，元预计将于年度确认收入。

合同中可变对价相关信息：

重大合同变更或重大交易价格调整

单位：元

项目	会计处理方法	对收入的影响金额
----	--------	----------

其他说明：

62、税金及附加

单位：元

项目	本期发生额	上期发生额
城市维护建设税	83,355.50	51,151.00
教育费附加	83,355.52	51,150.99
土地使用税	76,174.40	57,130.80
车船使用税	4,124.88	4,244.88
印花税	345,347.28	353,936.41
房产税	248,051.12	
环保税	149.07	41,226.70
合计	840,557.77	558,840.78

其他说明：

63、管理费用

单位：元

项目	本期发生额	上期发生额
职工薪酬	18,566,377.92	15,134,673.06
办公通讯费	1,197,437.00	842,948.44
差旅费	1,340,082.70	1,048,749.84
业务招待费	5,295,736.78	5,011,632.49
中介机构费用	1,825,644.08	2,483,312.44
折旧及摊销	2,418,980.78	2,490,426.06
房租及物管费	1,918,355.38	1,257,898.64
水电费	1,581,750.55	504,320.18
其他费用	1,619,408.01	735,286.30
合计	35,763,773.20	29,509,247.45

其他说明：

64、销售费用

单位：元

项目	本期发生额	上期发生额
----	-------	-------

职工薪酬	7,811,056.76	7,379,587.32
业务招待费	6,692,434.46	3,155,040.32
市场推广费	5,415,892.97	5,171,688.18
差旅费	1,179,025.62	1,009,877.72
其他	477,667.91	673,616.07
合计	21,576,077.72	17,389,809.61

其他说明：

65、研发费用

单位：元

项目	本期发生额	上期发生额
职工薪酬	8,816,873.16	9,895,256.25
物料消耗	6,119,890.74	6,362,998.97
折旧及摊销	1,765,414.47	1,524,876.69
其他费用	578,931.10	621,154.21
合计	17,281,109.47	18,404,286.12

其他说明：

66、财务费用

单位：元

项目	本期发生额	上期发生额
利息支出	541,297.19	888,567.89
减：利息收入	-3,324,712.19	-7,083,813.17
汇兑损益	4,442,572.03	-4,748,471.73
金融机构手续费	382,066.41	205,094.25
合计	2,041,223.44	-10,738,622.76

其他说明：

67、其他收益

单位：元

产生其他收益的来源	本期发生额	上期发生额
政府补助	1,540,284.99	1,608,961.14
代扣代缴个税手续费返还	95,529.42	107,940.49

68、净敞口套期收益

单位：元

项目	本期发生额	上期发生额
----	-------	-------

其他说明：

69、公允价值变动收益

单位：元

产生公允价值变动收益的来源	本期发生额	上期发生额
交易性金融资产	168,662.04	1.37
合计	168,662.04	1.37

其他说明：

70、投资收益

单位：元

项目	本期发生额	上期发生额
处置交易性金融资产取得的投资收益	911,605.95	-165,863.33
合计	911,605.95	-165,863.33

其他说明：

71、信用减值损失

单位：元

项目	本期发生额	上期发生额
应收账款坏账损失	-608,889.68	383,277.65
其他应收款坏账损失	-1,965,316.45	93,029.57
预付款项坏账损失	-321,906.42	
合计	-2,896,112.55	476,307.22

其他说明：

72、资产减值损失

单位：元

项目	本期发生额	上期发生额
一、存货跌价损失及合同履约成本减值损失	-15,381,399.72	-7,951,205.47
合计	-15,381,399.72	-7,951,205.47

其他说明：

73、资产处置收益

单位：元

资产处置收益的来源	本期发生额	上期发生额
固定资产处置收益		-8,942.20

使用权资产处置收益	349,519.77
-----------	------------

74、营业外收入

单位：元

项目	本期发生额	上期发生额	计入当期非经常性损益的金额
其他	162,572.51	68,868.65	162,572.51
合计	162,572.51	68,868.65	162,572.51

其他说明：

75、营业外支出

单位：元

项目	本期发生额	上期发生额	计入当期非经常性损益的金额
非流动资产报废损失	756,742.97	111,594.74	756,742.97
赔款支出	194,168.25	78,434.44	194,168.25
其他	4,015.84	45,814.39	4,015.84
合计	954,927.06	235,843.57	954,927.06

其他说明：

76、所得税费用

(1) 所得税费用表

单位：元

项目	本期发生额	上期发生额
当期所得税费用	1,492,412.81	3,361,592.43
递延所得税费用	-11,631,097.00	-2,431,167.53
合计	-10,138,684.19	930,424.90

(2) 会计利润与所得税费用调整过程

单位：元

项目	本期发生额
利润总额	-42,369,689.52
按法定/适用税率计算的所得税费用	-6,355,453.43
子公司适用不同税率的影响	-2,577,095.89
调整以前期间所得税的影响	-5,062.72
不可抵扣的成本、费用和损失的影响	1,566,987.41
本期未确认递延所得税资产的可抵扣暂时性差异或可抵扣亏损的影响	423.40
研发费用加计扣除的影响	-2,768,482.96

所得税费用	-10,138,684.19
-------	----------------

其他说明：

77、其他综合收益

详见附注。

78、现金流量表项目

(1) 与经营活动有关的现金

收到的其他与经营活动有关的现金

单位：元

项目	本期发生额	上期发生额
收到的利息收入	1,428,142.75	2,488,056.90
收到的政府补助	574,679.86	1,521,993.99
收到的其他营业外收入	108,804.19	748.20
收到的各类保证金、订金及押金等	56,031.98	560,988.29
收到往来款等	7,804,151.81	15,622,698.00
汇算清缴退税	303,786.52	369,805.22
合计	10,275,597.11	20,564,290.60

收到的其他与经营活动有关的现金说明：

支付的其他与经营活动有关的现金

单位：元

项目	本期发生额	上期发生额
支付的费用支出	25,933,575.58	22,799,105.18
支付的营业外支出	6,342.87	53,265.55
支付的保证金、订金等	27,000.00	50,400.00
支付的备用金、往来款等	3,184,130.68	5,229,830.75
合计	29,151,049.13	28,132,601.48

支付的其他与经营活动有关的现金说明：

(2) 与投资活动有关的现金

收到的其他与投资活动有关的现金

单位：元

项目	本期发生额	上期发生额
收回掉期交易保证金		1,009,021.38
合计		1,009,021.38

收到的重要的与投资活动有关的现金

单位：元

项目	本期发生额	上期发生额
----	-------	-------

收到的其他与投资活动有关的现金说明：

支付的其他与投资活动有关的现金

单位：元

项目	本期发生额	上期发生额
支付掉期交易、结售汇保证金及费用	3.45	1,248,520.09
合计	3.45	1,248,520.09

支付的重要的与投资活动有关的现金

单位：元

项目	本期发生额	上期发生额
----	-------	-------

支付的其他与投资活动有关的现金说明：

(3) 与筹资活动有关的现金

收到的其他与筹资活动有关的现金

单位：元

项目	本期发生额	上期发生额
----	-------	-------

收到的其他与筹资活动有关的现金说明：

支付的其他与筹资活动有关的现金

单位：元

项目	本期发生额	上期发生额
支付的租赁款	7,447,530.37	8,352,996.29
收购少数股东股权支出	25,300,000.00	
合计	32,747,530.37	8,352,996.29

支付的其他与筹资活动有关的现金说明：

筹资活动产生的各项负债变动情况

适用 不适用

单位：元

项目	期初余额	本期增加		本期减少		期末余额
		现金变动	非现金变动	现金变动	非现金变动	
租赁负债及一年内到期的租赁负债	18,280,003.89		1,924,841.35	7,447,530.37	4,707,914.52	8,049,400.35
应付股利及应交税费	134,610.07		4,121,213.28	4,255,823.35		
合计	18,414,613.96		6,046,054.63	11,703,353.72	4,707,914.52	8,049,400.35

(4) 以净额列报现金流量的说明

项目	相关事实情况	采用净额列报的依据	财务影响
----	--------	-----------	------

(5) 不涉及当期现金收支、但影响企业财务状况或在未来可能影响企业现金流量的重大活动及财务影响

79、现金流量表补充资料

(1) 现金流量表补充资料

单位：元

补充资料	本期金额	上期金额
1. 将净利润调节为经营活动现金流量		
净利润	-32,231,005.33	18,602,869.15
加：资产减值准备	18,277,512.27	7,474,898.25
固定资产折旧、油气资产折耗、生产性生物资产折旧	10,286,599.67	6,170,759.50
使用权资产折旧	6,413,167.08	7,069,315.16
无形资产摊销	297,897.82	255,099.62
长期待摊费用摊销	1,674,957.53	1,447,469.23
处置固定资产、无形资产和其他长期资产的损失（收益以“-”号填列）	-349,519.77	8,942.20
固定资产报废损失（收益以“-”号填列）	756,742.97	111,594.74
公允价值变动损失（收益以“-”号填列）	-168,662.04	-1.37
财务费用（收益以“-”号填列）	3,087,299.78	-8,455,660.11
投资损失（收益以“-”号填列）	-911,605.95	165,863.33
递延所得税资产减少（增加以“-”号填列）	-11,364,338.66	-398,592.26
递延所得税负债增加（减少以“-”号填列）	-266,758.34	-2,032,575.27
存货的减少（增加以“-”号填列）	-8,139,571.06	13,089,839.20
经营性应收项目的减少（增加以“-”号填列）	-18,389,591.03	77,005,079.62
经营性应付项目的增加（减少以“-”号填列）	11,448,526.78	-25,860,544.75
其他		
经营活动产生的现金流量净额	-19,578,348.28	94,654,356.24
2. 不涉及现金收支的重大投资和筹资活动		
债务转为资本		
一年内到期的可转换公司债券		
融资租入固定资产		

3. 现金及现金等价物净变动情况：		
现金的期末余额	363,605,925.60	253,067,214.90
减：现金的期初余额	253,067,214.90	253,543,619.12
加：现金等价物的期末余额		
减：现金等价物的期初余额		
现金及现金等价物净增加额	110,538,710.70	-476,404.22

(2) 本期支付的取得子公司的现金净额

单位：元

	金额
其中：	
其中：	
其中：	

其他说明：

(3) 本期收到的处置子公司的现金净额

单位：元

	金额
其中：	
其中：	
其中：	

其他说明：

(4) 现金和现金等价物的构成

单位：元

项目	期末余额	期初余额
一、现金	363,605,925.60	253,067,214.90
其中：库存现金	3,301.46	17,904.46
可随时用于支付的银行存款	363,602,624.14	253,049,310.44
三、期末现金及现金等价物余额	363,605,925.60	253,067,214.90

(5) 使用范围受限但仍属于现金及现金等价物列示的情况

单位：元

项目	本期金额	上期金额	仍属于现金及现金等价物的理由

(6) 不属于现金及现金等价物的货币资金

单位：元

项目	本期金额	上期金额	不属于现金及现金等价物的理由
货币资金	6,781.37	6,777.92	保证金，流动性差、不可随时用于支付
合计	6,781.37	6,777.92	

其他说明：

(7) 其他重大活动说明

80、所有者权益变动表项目注释

说明对上年年末余额进行调整的“其他”项目名称及调整金额等事项：

81、外币货币性项目

(1) 外币货币性项目

单位：元

项目	期末外币余额	折算汇率	期末折算人民币余额
货币资金			64,278,286.37
其中：美元	9,144,987.25	7.0288	64,278,286.37
欧元			
港币			
应收账款			162,063,216.31
其中：美元	23,057,024.86	7.0288	162,063,216.31
欧元			
港币			
长期借款			
其中：美元			
欧元			
港币			
应付账款			35,094,582.27
其中：美元	4,992,969.25	7.0288	35,094,582.27

其他说明：

(2) 境外经营实体说明，包括对于重要的境外经营实体，应披露其境外主要经营地、记账本位币及选择依据，记账本位币发生变化的还应披露原因。

适用 不适用

公司合并范围内的腾飞国贸有限公司注册地在香港，主要经营地为香港，记账本位币为人民币。

82、租赁

(1) 本公司作为承租方

适用 不适用

未纳入租赁负债计量的可变租赁付款额

适用 不适用

项目	本期发生额（元）
简化处理的短期租赁费用 and 低价值资产租赁费用情况	2,279,281.89
未纳入租赁负债计量的可变租赁付款额情况	-
与租赁相关的现金流出总额	9,726,812.26

简化处理的短期租赁 or 低价值资产的租赁费用

适用 不适用

涉及售后租回交易的情况

(2) 本公司作为出租方

作为出租人的经营租赁

适用 不适用

作为出租人的融资租赁

适用 不适用

未来五年每年未折现租赁收款额

适用 不适用

未折现租赁收款额与租赁投资净额的调节表

(3) 作为生产商或经销商确认融资租赁销售损益

适用 不适用

83、数据资源

84、其他

八、研发支出

单位：元

项目	本期发生额	上期发生额
职工薪酬	8,816,873.16	9,895,256.25
物料消耗	6,119,890.74	6,362,998.97
折旧及摊销	1,765,414.47	1,524,876.69
其他费用	578,931.10	621,154.21
合计	17,281,109.47	18,404,286.12
其中：费用化研发支出	17,281,109.47	18,404,286.12

1、符合资本化条件的研发项目

单位：元

项目	期初余额	本期增加金额			本期减少金额			期末余额
		内部开发支出	其他		确认为无形资产	转入当期损益		
合计								

重要的资本化研发项目

项目	研发进度	预计完成时间	预计经济利益产生方式	开始资本化的时点	开始资本化的具体依据

开发支出减值准备

单位：元

项目	期初余额	本期增加	本期减少	期末余额	减值测试情况

2、重要外购在研项目

项目名称	预期产生经济利益的方式	资本化或费用化的判断标准和具体依据

其他说明：

九、合并范围的变更

1、非同一控制下企业合并

(1) 本期发生的非同一控制下企业合并

单位：元

被购买方	股权取得	股权取得	股权取得	股权取得	购买日	购买日的	购买日至	购买日至	购买日至

名称	时点	成本	比例	方式		确定依据	期末被购买方的收入	期末被购买方的净利润	期末被购买方的现金流
----	----	----	----	----	--	------	-----------	------------	------------

其他说明：

(2) 合并成本及商誉

单位：元

合并成本	
--现金	
--非现金资产的公允价值	
--发行或承担的债务的公允价值	
--发行的权益性证券的公允价值	
--或有对价的公允价值	
--购买日之前持有的股权于购买日的公允价值	
--其他	
合并成本合计	
减：取得的可辨认净资产公允价值份额	
商誉/合并成本小于取得的可辨认净资产公允价值份额的金额	

合并成本公允价值的确定方法：

或有对价及其变动的说明

大额商誉形成的主要原因：

其他说明：

(3) 被购买方于购买日可辨认资产、负债

单位：元

	购买日公允价值		购买日账面价值	
资产：				
货币资金				
应收款项				
存货				
固定资产				
无形资产				
负债：				

借款		
应付款项		
递延所得税负债		
净资产		
减：少数股东权益		
取得的净资产		

可辨认资产、负债公允价值的确定方法：

企业合并中承担的被购买方的或有负债：

其他说明：

(4) 购买日之前持有的股权按照公允价值重新计量产生的利得或损失

是否存在通过多次交易分步实现企业合并并且在报告期内取得控制权的交易

是 否

(5) 购买日或合并当期期末无法合理确定合并对价或被购买方可辨认资产、负债公允价值的相关说明

(6) 其他说明

2、同一控制下企业合并

(1) 本期发生的同一控制下企业合并

单位：元

被合并方名称	企业合并中取得的权益比例	构成同一控制下企业合并的依据	合并日	合并日的确定依据	合并当期期初至合并日被合并方的收入	合并当期期初至合并日被合并方的净利润	比较期间被合并方的收入	比较期间被合并方的净利润

其他说明：

(2) 合并成本

单位：元

合并成本	
--现金	

--非现金资产的账面价值	
--发行或承担的债务的账面价值	
--发行的权益性证券的面值	
--或有对价	

或有对价及其变动的说明：

其他说明：

(3) 合并日被合并方资产、负债的账面价值

单位：元

	合并日	上期期末
资产：		
货币资金		
应收款项		
存货		
固定资产		
无形资产		
负债：		
借款		
应付款项		
净资产		
减：少数股东权益		
取得的净资产		

企业合并中承担的被合并方的或有负债：

其他说明：

3、反向购买

交易基本信息、交易构成反向购买的依据、上市公司保留的资产、负债是否构成业务及其依据、合并成本的确定、按照权益性交易处理时调整权益的金额及其计算：

4、处置子公司

本期是否存在丧失子公司控制权的交易或事项

是 否

是否存在通过多次交易分步处置对子公司投资且在本期丧失控制权的情形

是 否

5、其他原因的合并范围变动

说明其他原因导致的合并范围变动（如，新设子公司、清算子公司等）及其相关情况：

6、其他

十、在其他主体中的权益

1、在子公司中的权益

(1) 企业集团的构成

单位：元

子公司名称	注册资本	主要经营地	注册地	业务性质	持股比例		取得方式
					直接	间接	
南京翔辉光电新材料有限公司	50,000,000.00	南京市	南京市	新材料销售	100.00%	0.00%	设立
南京腾瑞新材料科技有限公司	50,000,000.00	南京市	南京市	新材料技术及相关产品研发、销售	100.00%	0.00%	设立
东莞翔腾新材料科技有限公司	30,000,000.00	东莞市	东莞市	偏光片、光学膜片的研发、生产和销售	100.00%	0.00%	设立
成都翔腾新材料有限公司	10,000,000.00	成都市	成都市	新材料研发、胶粘制品及膜片类产品生产、销售	100.00%	0.00%	设立
腾飞国贸有限公司	10,000.00	香港	香港	膜片、胶粘制品、新材料等销售	100.00%	0.00%	设立
南京翔智科技实业有限公司	3,000,000.00	南京市	南京市	光学膜片及辅资材等的贸易	100.00%	0.00%	同一控制下企业合并
上海尚达电子绝缘材料有限公司	13,897,052.71	上海市	上海市	功能性胶粘材料、光学膜片的研发、生产和销售	87.50%	0.00%	非同一控制下企业合并

在子公司的持股比例不同于表决权比例的说明：

持有半数或以下表决权但仍控制被投资单位、以及持有半数以上表决权但不控制被投资单位的依据：

对于纳入合并范围的重要的结构化主体，控制的依据：

确定公司是代理人还是委托人的依据：

其他说明：

(2) 重要的非全资子公司

单位：元

子公司名称	少数股东持股比例	本期归属于少数股东的损益	本期向少数股东宣告分派的股利	期末少数股东权益余额
上海尚达电子绝缘材料有限公司	12.50%	2,431,586.87		21,012,437.68

子公司少数股东的持股比例不同于表决权比例的说明：

其他说明：

(3) 重要非全资子公司的主要财务信息

单位：元

子公司名称	期末余额						期初余额					
	流动资产	非流动资产	资产合计	流动负债	非流动负债	负债合计	流动资产	非流动资产	资产合计	流动负债	非流动负债	负债合计
上海尚达电子绝缘材料有限公司	187,872.96	18,137,151.64	206,010,118.71	37,910,617.17		37,910,617.17	172,501,983.90	19,104,281.58	191,606,265.48	36,631,154.87		36,631,154.87

单位：元

子公司名称	本期发生额				上期发生额			
	营业收入	净利润	综合收益总额	经营活动现金流量	营业收入	净利润	综合收益总额	经营活动现金流量
上海尚达电子绝缘材料有限公司	270,424,960.55	13,124,390.93	13,124,390.93	8,758,290.48	242,733,140.09	25,335,954.01	25,335,954.01	38,148,183.82

其他说明：

(4) 使用企业集团资产和清偿企业集团债务的重大限制

(5) 向纳入合并财务报表范围的结构化主体提供的财务支持或其他支持

其他说明：

2、在子公司的所有者权益份额发生变化且仍控制子公司的交易

(1) 在子公司所有者权益份额发生变化的情况说明

2025 年 5 月 20 日分别召开了第二届董事会第八次会议、第二届监事会第八次会议，审议通过了《关于收购控股子公司少数股东股权暨关联交易的议案》，以自有资金人民币 2,530.00 万元收购徐捷先生持有的控股子公司上海尚达电子绝缘材料有限公司（以下简称“上海尚达”或“标的公司”）12.50%股权。本次收购完成后，公司持有上海尚达股权比例将由 75%增至 87.50%。

(2) 交易对于少数股东权益及归属于母公司所有者权益的影响

单位：元

购买成本/处置对价	25,300,000.00
--现金	25,300,000.00
--非现金资产的公允价值	
购买成本/处置对价合计	25,300,000.00
减：按取得/处置的股权比例计算的子公司净资产份额	20,162,926.83
差额	5,137,073.17
其中：调整资本公积	5,137,073.17
调整盈余公积	
调整未分配利润	

其他说明：

3、在合营企业或联营企业中的权益

(1) 重要的合营企业或联营企业

合营企业或联营企业名称	主要经营地	注册地	业务性质	持股比例		对合营企业或联营企业投资的会计处理方
				直接	间接	

法

在合营企业或联营企业的持股比例不同于表决权比例的说明：

持有 20%以下表决权但具有重大影响，或者持有 20%或以上表决权但不具有重大影响的依据：

(2) 重要合营企业的主要财务信息

单位：元

	期末余额/本期发生额	期初余额/上期发生额
流动资产		
其中：现金和现金等价物		
非流动资产		
资产合计		
流动负债		
非流动负债		
负债合计		
少数股东权益		
归属于母公司股东权益		
按持股比例计算的净资产份额		
调整事项		
--商誉		
--内部交易未实现利润		
--其他		
对合营企业权益投资的账面价值		
存在公开报价的合营企业权益投资的公允价值		
营业收入		
财务费用		
所得税费用		
净利润		
终止经营的净利润		
其他综合收益		
综合收益总额		
本年度收到的来自合营企业的股利		

其他说明：

(3) 重要联营企业的主要财务信息

单位：元

	期末余额/本期发生额	期初余额/上期发生额
流动资产		
非流动资产		
资产合计		
流动负债		
非流动负债		
负债合计		
少数股东权益		
归属于母公司股东权益		
按持股比例计算的净资产份额		
调整事项		
--商誉		
--内部交易未实现利润		
--其他		
对联营企业权益投资的账面价值		
存在公开报价的联营企业权益投资的公允价值		
营业收入		
净利润		
终止经营的净利润		
其他综合收益		
综合收益总额		
本年度收到的来自联营企业的股利		

其他说明：

(4) 不重要的合营企业和联营企业的汇总财务信息

单位：元

	期末余额/本期发生额	期初余额/上期发生额
合营企业：		
下列各项按持股比例计算的合计数		
联营企业：		
下列各项按持股比例计算的合计数		

其他说明：

(5) 合营企业或联营企业向本公司转移资金的能力存在重大限制的说明

(6) 合营企业或联营企业发生的超额亏损

单位：元

合营企业或联营企业名称	累积未确认前期累计的损失	本期末确认的损失（或本期分享的净利润）	本期末累积未确认的损失
-------------	--------------	---------------------	-------------

其他说明：

(7) 与合营企业投资相关的未确认承诺

(8) 与合营企业或联营企业投资相关的或有负债

4、重要的共同经营

共同经营名称	主要经营地	注册地	业务性质	持股比例/享有的份额	
				直接	间接

在共同经营中的持股比例或享有的份额不同于表决权比例的说明：

共同经营为单独主体的，分类为共同经营的依据：

其他说明：

5、在未纳入合并财务报表范围的结构化主体中的权益

未纳入合并财务报表范围的结构化主体的相关说明：

6、其他

十一、政府补助

1、报告期末按应收金额确认的政府补助

适用 不适用

未能在预计时点收到预计金额的政府补助的原因

适用 不适用

2、涉及政府补助的负债项目

适用 不适用

单位：元

会计科目	期初余额	本期新增 补助金额	本期计入营 业外收入金 额	本期转入其 他收益金额	本期其他 变动	期末余额	与资产/收 益相关
递延收益	2,624,013.74			253,924.32		2,370,089.40	与资产相关

3、计入当期损益的政府补助

适用 不适用

单位：元

会计科目	本期发生额	上期发生额
其他收益	1,540,284.99	1,608,961.14

其他说明：

十二、与金融工具相关的风险

1、金融工具产生的各类风险

本公司的主要金融工具包括权益投资、借款、应收及其他应收款、应付账款、其他应付款及银行存款等。相关金融工具详情于各附注披露。与这些金融工具有关的风险，以及本公司为降低这些风险所采取的风险管理政策如下所述。本公司管理层对这些风险敞口进行管理和监控以确保将上述风险控制在限定的范围之内。

本公司采用敏感性分析技术分析风险变量的合理、可能变化对当期损益或股东权益可能产生的影响。由于任何风险变量很少孤立地发生变化，而变量之间存在的相关性对某一风险变量的变化的最终影响金额将产生重大作用，因此下述内容是在假设每一变量的变化是在独立的情况下进行的。

1、市场风险

(1) 外汇风险

外汇风险是指影响本公司财务成果和现金流的外汇汇率的变动中的风险。本公司承受外汇风险主要与所持有美元资产、负债有关，由于美元与人民币之间的汇率变动使本公司面临外汇风险。除本公司及下属境外子公司以美元进行采购和销售外，本公司的其他主要业务活动以人民币计价结算。于资产负债表日，除下表所述资产及负债的美元余额和其他少数外币外，本公司的资产及负债均为人民币余额。该美元等主要外币资产和负债产生的汇率风险可能对本公司的经营业绩产生影响。

单位：人民币元

项目	资产		负债	
	期末余额	期初余额	期末余额	期初余额
美元	226,341,502.68	188,863,373.27	35,094,582.27	24,414,279.80

敏感性分析

本公司承受外汇风险主要与美元与人民币的汇率变化有关。下表列示了本公司相关外币与人民币汇率变动 5%假设下的敏感性分析。在管理层进行敏感性分析时，5%的增减变动被认为合理反映了汇率变化的可能范围。汇率可能发生的合理变动对当期归属于母公司所有者的净利润的影响如下：

单位：人民币元

本年利润增加/减少	美元影响	
	本期发生额	上期发生额
人民币贬值	6,905,390.55	5,884,564.26
人民币升值	-6,905,390.55	-5,884,564.26

(2) 利率风险—公允价值变动风险

本公司因利率变动引起金融工具公允价值变动的风险主要来自固定利率的短期借款。由于固定利率借款均为短期借款，因此本公司管理层认为公允利率风险并不重大。本公司目前并无利率对冲的政策。

(3) 利率风险—现金流量变动风险，本公司无以浮动利率计息的债务，因此管理层认为暂无该类风险。

(4) 其他价格风险

本公司持有的分类为交易性金融资产的投资在资产负债表日以其公允价值列示（详见附注五、2）。因此，本公司面临价格风险。本公司已指定人员密切关注相关投资价格变动。因此本公司认为公司面临之价格风险已被缓解。

2、信用风险

2025 年 12 月 31 日，可能引起本公司财务损失的最大信用风险敞口主要来自于合同另一方未能履行义务而导致本公司金融资产产生的损失，具体包括：

合并资产负债表中已确认的金融资产的账面金额；对于以公允价值计量的金融工具而言，账面价值反映了其风险敞口，但并非最大风险敞口，其最大风险敞口将随着未来公允价值的变化而改变。

为降低信用风险，本公司控制信用额度、进行信用审批，并执行其他监控程序以确保采取必要的措施回收过期债权。此外，本公司于每个资产负债表日根据应收款项的回收情况，计提充分的坏账准备。因此，本公司管理层认为所承担的信用风险已经大为降低。

此外，本公司的货币资金存放在信用评级较高的银行，故货币资金的信用风险较低。

3、流动风险

管理流动风险时，本公司保持管理层认为充分的现金及现金等价物，并对其进行监控，以满足本公司经营需要，并降低现金流量波动的影响。

本公司管理层认为本公司所承担的流动风险较低，对本公司的经营和财务报表不构成重大影响，本财务报表系在持续经营假设的基础上编制

截至 2025 年 12 月 31 日，本公司持有的金融负债按未折现剩余合同义务的到期期限分析如下：

单位：元

项目	1 年以内	1-3 年	3 年以上
应付账款	107,818,108.77		
其他应付款	898,692.41		
租赁负债及一年内到期非流动负债	3,984,480.00	4,437,760.00	
合计	112,701,281.18	4,437,760.00	

2、套期

(1) 公司开展套期业务进行风险管理

适用 不适用

(2) 公司开展符合条件套期业务并应用套期会计

单位：元

项目	与被套期项目以及套期工具相关账面价值	已确认的被套期项目账面价值中所包含的被套期项目累计公允价值套期调整	套期有效性和套期无效部分来源	套期会计对公司的财务报表相关影响
套期风险类型				
套期类别				

其他说明

(3) 公司开展套期业务进行风险管理、预期能实现风险管理目标但未应用套期会计

适用 不适用

3、金融资产

(1) 转移方式分类

适用 不适用

单位：元

转移方式	已转移金融资产性质	已转移金融资产金额	终止确认情况	终止确认情况的判断依据
背书	应收款项融资中尚未到期的银行承兑汇票	3,961,634.99	终止确认	由于应收款项融资中的银行承兑汇票信用风险和延期付款风险很小，并且票据相关的利率风险已转移给银行，可以判断票据所有权上的主要风险和报酬已经转移，故终止确认。
合计		3,961,634.99		

(2) 因转移而终止确认的金融资产

☑适用 ☐不适用

单位：元

项目	金融资产转移的方式	终止确认的金融资产金额	与终止确认相关的利得或损失
应收款项融资	背书	3,961,634.99	
合计		3,961,634.99	

(3) 继续涉入的资产转移金融资产

☐适用 ☑不适用

其他说明

十三、公允价值的披露

1、以公允价值计量的资产和负债的期末公允价值

单位：元

项目	期末公允价值			
	第一层次公允价值计量	第二层次公允价值计量	第三层次公允价值计量	合计
一、持续的公允价值计量	--	--	--	--
（一）交易性金融资产			65,168,662.04	65,168,662.04
1. 以公允价值计量且其变动计入当期损益的金融资产			65,168,662.04	65,168,662.04
（4）理财产品			65,168,662.04	65,168,662.04
持续以公允价值计量的资产总额		12,385,498.63	65,168,662.04	77,554,160.67
二、非持续的公允价	--	--	--	--

值计量				
-----	--	--	--	--

2、持续和非持续第一层次公允价值计量项目市价的确定依据

无

3、持续和非持续第二层次公允价值计量项目，采用的估值技术和重要参数的定性及定量信息

应收款项融资因其剩余期限较短，账面价值与公允价值接近，采用票面金额作为公允价值。

4、持续和非持续第三层次公允价值计量项目，采用的估值技术和重要参数的定性及定量信息

理财产品：使用现金流量折现法，根据未来期望收益估计。

5、持续的第三层次公允价值计量项目，期初与期末账面价值间的调节信息及不可观察参数敏感性分析

单位：元

项目	期初余额	转入第三层次	转出第三层次	当期利得或损失总额		购买和发行	出售和结算	期末余额	对于在报告年末持有的资产，计入损益的当期未实现利得或变动
				计入损益	计入其他综合收益				
理财产品	2,000,001.37	-	-	1,080,267.99	-	210,000,000.00	147,911,607.32	65,168,662.04	168,662.04

6、持续的公允价值计量项目，本期内发生各层级之间转换的，转换的原因及确定转换时点的政策

7、本期内发生的估值技术变更及变更原因

8、不以公允价值计量的金融资产和金融负债的公允价值情况

9、其他

十四、关联方及关联交易

1、本企业的母公司情况

母公司名称	注册地	业务性质	注册资本	母公司对本企业的持股比例	母公司对本企业的表决权比例
-------	-----	------	------	--------------	---------------

本企业的母公司情况的说明

本企业最终控制方是张伟。

其他说明：

2、本企业的子公司情况

本企业子公司的情况详见附注十、在其他主体中的权益。

3、本企业合营和联营企业情况

本企业重要的合营或联营企业详见附注。

本期与本公司发生关联方交易，或前期与本公司发生关联方交易形成余额的其他合营或联营企业情况如下：

合营或联营企业名称	与本企业关系
-----------	--------

其他说明：

4、其他关联方情况

其他关联方名称	其他关联方与本企业关系
王健	本公司董事、副总经理
徐捷	持有重要子公司上海尚达 12.5%的股权
蒋悦	曾任本公司副总经理、董事会秘书，现任本公司副总经理
郎悦	本公司董事会秘书
严锋	本公司财务负责人
周静	本公司报告期内原监事
周凌云	本公司报告期内原监事
余俊德	本公司副总经理
黄龙	本公司报告期内原监事
冷飞	曾任本公司董事
施伟	本公司董事
薛文进	本公司独立董事
蒋建华	本公司独立董事
南京美利金企业管理咨询有限公司	蒋建华控制的公司
北京中瀚合瑞投资管理有限公司及其管理基金	董事施伟控制的公司
北京中瀚合瑞管理咨询有限公司	董事施伟控制的公司
上海祥禾涌原股权投资合伙企业（有限合伙）	持有公司 5%以上股份的法人
精通国际有限公司	副总经理余俊德的亲属担任董事的公司
南京翔睿管理咨询中心（有限合伙）	董事、副总经理王健的一致行动人

其他说明：

5、关联交易情况

(1) 购销商品、提供和接受劳务的关联交易

采购商品/接受劳务情况表

单位：元

关联方	关联交易内容	本期发生额	获批的交易额度	是否超过交易额度	上期发生额
-----	--------	-------	---------	----------	-------

出售商品/提供劳务情况表

单位：元

关联方	关联交易内容	本期发生额	上期发生额
-----	--------	-------	-------

购销商品、提供和接受劳务的关联交易说明

(2) 关联受托管理/承包及委托管理/出包情况

本公司受托管理/承包情况表：

单位：元

委托方/出包方名称	受托方/承包方名称	受托/承包资产类型	受托/承包起始日	受托/承包终止日	托管收益/承包收益定价依据	本期确认的托管收益/承包收益
-----------	-----------	-----------	----------	----------	---------------	----------------

关联托管/承包情况说明

本公司委托管理/出包情况表：

单位：元

委托方/出包方名称	受托方/承包方名称	委托/出包资产类型	委托/出包起始日	委托/出包终止日	托管费/出包费定价依据	本期确认的托管费/出包费
-----------	-----------	-----------	----------	----------	-------------	--------------

关联管理/出包情况说明

(3) 关联租赁情况

本公司作为出租方：

单位：元

承租方名称	租赁资产种类	本期确认的租赁收入	上期确认的租赁收入
-------	--------	-----------	-----------

本公司作为承租方：

单位：元

出租方名称	租赁资产种类	简化处理的短期租赁和低价值资产租赁的租金费	未纳入租赁负债计量的可变租赁付款额（如适	支付的租金	承担的租赁负债利息支出	增加的使用权资产
-------	--------	-----------------------	----------------------	-------	-------------	----------

		用（如适用）		用							
		本期发生额	上期发生额	本期发生额	上期发生额	本期发生额	上期发生额	本期发生额	上期发生额	本期发生额	上期发生额

关联租赁情况说明

（4）关联担保情况

本公司作为担保方

单位：元

被担保方	担保金额	担保起始日	担保到期日	担保是否已经履行完毕
------	------	-------	-------	------------

本公司作为被担保方

单位：元

担保方	担保金额	担保起始日	担保到期日	担保是否已经履行完毕
-----	------	-------	-------	------------

关联担保情况说明

（5）关联方资金拆借

单位：元

关联方	拆借金额	起始日	到期日	说明
拆入				
拆出				

（6）关联方资产转让、债务重组情况

单位：元

关联方	关联交易内容	本期发生额	上期发生额
徐捷	收购其持有的控股子公司上海尚达电子绝缘材料有限公司 12.50% 股权。	25,300,000.00	

（7）关键管理人员报酬

单位：元

项目	本期发生额	上期发生额
关键管理人员报酬	3,102,746.84	3,337,525.65

（8）其他关联交易

6、关联方应收应付款项

(1) 应收项目

单位：元

项目名称	关联方	期末余额		期初余额	
		账面余额	坏账准备	账面余额	坏账准备

(2) 应付项目

单位：元

项目名称	关联方	期末账面余额	期初账面余额
其他应付款	黄龙	1,473.00	1,566.00
其他应付款	余俊德	4,170.00	
其他应付款	王健	66,691.40	
其他应付款	蒋悦	1,442.00	
其他应付款	张伟	187,685.00	

7、关联方承诺

无。

8、其他

无。

十五、股份支付

1、股份支付总体情况

适用 不适用

2、以权益结算的股份支付情况

适用 不适用

3、以现金结算的股份支付情况

适用 不适用

4、本期股份支付费用

适用 不适用

5、股份支付的修改、终止情况

6、其他

十六、承诺及或有事项

1、重要承诺事项

资产负债表日存在的重要承诺

无。

2、或有事项

(1) 资产负债表日存在的重要或有事项

无。

(2) 公司没有需要披露的重要或有事项，也应予以说明

公司不存在需要披露的重要或有事项。

3、其他

无。

十七、资产负债表日后事项

1、重要的非调整事项

单位：元

项目	内容	对财务状况和经营成果的影响数	无法估计影响数的原因
----	----	----------------	------------

2、利润分配情况

3、销售退回

4、其他资产负债表日后事项说明

十八、其他重要事项

1、前期会计差错更正

(1) 追溯重述法

单位：元

会计差错更正的内容	处理程序	受影响的各个比较期间报表项目名称	累积影响数

(2) 未来适用法

会计差错更正的内容	批准程序	采用未来适用法的原因

2、债务重组

3、资产置换

(1) 非货币性资产交换

(2) 其他资产置换

4、年金计划

5、终止经营

单位：元

项目	收入	费用	利润总额	所得税费用	净利润	归属于母公司所有者的终止经营利润

其他说明：

6、分部信息

(1) 报告分部的确定依据与会计政策

(2) 报告分部的财务信息

单位：元

项目		分部间抵销	合计

(3) 公司无报告分部的，或者不能披露各报告分部的资产总额和负债总额的，应说明原因

(4) 其他说明

7、其他对投资者决策有影响的重要交易和事项

8、其他

十九、母公司财务报表主要项目注释

1、应收账款

(1) 按账龄披露

单位：元

账龄	期末账面余额	期初账面余额
1 年以内（含 1 年）	83,420,351.13	67,367,523.81
1 至 2 年	14,397,364.19	12,000,980.96
2 至 3 年	7,552,546.87	23,142,553.34
3 年以上	2,884,896.41	64,132.87
3 至 4 年	2,884,896.41	20,152.36
5 年以上		43,980.51
合计	108,255,158.60	102,575,190.98

(2) 按坏账计提方法分类披露

单位：元

类别	期末余额					期初余额				
	账面余额		坏账准备		账面价值	账面余额		坏账准备		账面价值
	金额	比例	金额	计提比例		金额	比例	金额	计提比例	
按单项	95,951.	0.09%	95,951.	100.00%		13,342,	13.01%	228,420	1.71%	13,114,

计提坏账准备的应收账款	06		06			883.91		.38		463.53
其中：										
按组合计提坏账准备的应收账款	108,159,207.54	99.91%	817,648.59	0.76%	107,341,558.95	89,232,307.07	86.99%	741,805.59	0.83%	88,490,501.48
其中：										
账龄分析法组合	47,639,475.67	44.01%	817,648.59	1.72%	46,821,827.08	50,671,581.78	49.40%	741,805.59	1.46%	49,929,776.19
合并范围内组合	60,519,731.87	55.90%			60,519,731.87	38,560,725.29	37.59%			38,560,725.29
合计	108,255,158.60	100.00%	913,599.65	0.84%	107,341,558.95	102,575,190.98	100.00%	970,225.97	0.95%	101,604,965.01

按单项计提坏账准备：95,951.06

单位：元

名称	期初余额		期末余额			
	账面余额	坏账准备	账面余额	坏账准备	计提比例	计提理由
南京中电熊猫液晶显示科技有限公司	13,246,932.85	132,469.32				公司收到南京中电熊猫液晶显示科技有限公司开具的中国电子惠融账单 1324.69 万元，2025 年 1 月 22 日该应收账款已全部收回。
江苏领视达智能科技有限公司	95,951.06	95,951.06	95,951.06	95,951.06	100.00%	破产清算，预计无法收回
合计	13,342,883.91	228,420.38	95,951.06	95,951.06		

按组合计提坏账准备：817,648.59

单位：元

名称	期末余额		
	账面余额	坏账准备	计提比例
账龄分析法组合	47,639,475.67	817,648.59	1.72%
合并范围内组合	60,519,731.87		0.00%
合计	108,159,207.54	817,648.59	

确定该组合依据的说明：

如是按照预期信用损失一般模型计提应收账款坏账准备：

适用 不适用

(3) 本期计提、收回或转回的坏账准备情况

本期计提坏账准备情况：

单位：元

类别	期初余额	本期变动金额				期末余额
		计提	收回或转回	核销	其他	
按单项计提坏账准备	228,420.38		132,469.32			95,951.06
按组合计提坏账准备	741,805.59	167,166.45		91,323.45		817,648.59
合计	970,225.97	167,166.45	132,469.32	91,323.45		913,599.65

其中本期坏账准备收回或转回金额重要的：

单位：元

单位名称	收回或转回金额	转回原因	收回方式	确定原坏账准备计提比例的依据及其合理性
南京中电熊猫液晶显示科技有限公司	13,246,932.85		南京中电熊猫液晶显示科技有限公司开具的中国电子惠融账单到期收款。	确认标准参见第十节五重要会计政策及会计估计、13
合计	13,246,932.85			

(4) 本期实际核销的应收账款情况

单位：元

项目	核销金额
实际核销的应收账款	91,323.45

其中重要的应收账款核销情况：

单位：元

单位名称	应收账款性质	核销金额	核销原因	履行的核销程序	款项是否由关联交易产生

应收账款核销说明：

(5) 按欠款方归集的期末余额前五名的应收账款和合同资产情况

单位：元

单位名称	应收账款期末余额	合同资产期末余额	应收账款和合同资产期末余额	占应收账款和合同资产期末余额合计数的比例	应收账款坏账准备和合同资产减值准备期末余额
第 1 名	33,221,909.97		33,221,909.97	30.69%	
第 2 名	26,920,565.40		26,920,565.40	24.87%	
第 3 名	11,136,892.22		11,136,892.22	10.29%	111,368.92
第 4 名	8,718,583.68		8,718,583.68	8.05%	87,185.84
第 5 名	8,080,309.60		8,080,309.60	7.46%	80,803.10
合计	88,078,260.87		88,078,260.87	81.36%	279,357.86

2、其他应收款

单位：元

项目	期末余额	期初余额
其他应收款	137,799,060.25	85,564,643.41
合计	137,799,060.25	85,564,643.41

(1) 应收利息

1) 应收利息分类

单位：元

项目	期末余额	期初余额
----	------	------

2) 重要逾期利息

单位：元

借款单位	期末余额	逾期时间	逾期原因	是否发生减值及其判断依据
------	------	------	------	--------------

其他说明：

3) 按坏账计提方法分类披露

适用 不适用

4) 本期计提、收回或转回的坏账准备的情况

单位：元

类别	期初余额	本期变动金额				期末余额
		计提	收回或转回	转销或核销	其他变动	

其中本期坏账准备收回或转回金额重要的：

单位：元

单位名称	收回或转回金额	转回原因	收回方式	确定原坏账准备计提比例的依据及其合理性
------	---------	------	------	---------------------

其他说明：

5) 本期实际核销的应收利息情况

单位：元

项目	核销金额
----	------

其中重要的应收利息核销情况

单位：元

单位名称	款项性质	核销金额	核销原因	履行的核销程序	款项是否由关联交易产生
------	------	------	------	---------	-------------

核销说明：

其他说明：

(2) 应收股利

1) 应收股利分类

单位：元

项目（或被投资单位）	期末余额	期初余额
------------	------	------

2) 重要的账龄超过 1 年的应收股利

单位：元

项目（或被投资单位）	期末余额	账龄	未收回的原因	是否发生减值及其判断依据
------------	------	----	--------	--------------

3) 按坏账计提方法分类披露

适用 不适用

4) 本期计提、收回或转回的坏账准备的情况

单位：元

类别	期初余额	本期变动金额				期末余额
		计提	收回或转回	转销或核销	其他变动	

其中本期坏账准备收回或转回金额重要的：

单位：元

单位名称	收回或转回金额	转回原因	收回方式	确定原坏账准备计提比例的依据及其合理性
------	---------	------	------	---------------------

其他说明：

5) 本期实际核销的应收股利情况

单位：元

项目	核销金额
----	------

其中重要的应收股利核销情况

单位：元

单位名称	款项性质	核销金额	核销原因	履行的核销程序	款项是否由关联交易产生
------	------	------	------	---------	-------------

核销说明：

其他说明：

(3) 其他应收款

1) 其他应收款按款项性质分类情况

单位：元

款项性质	期末账面余额	期初账面余额
备用金	50,000.00	167,256.83
保证金、押金	151,650.00	173,550.00
往来款项	140,191,599.89	86,465,234.19
合计	140,393,249.89	86,806,041.02

2) 按账龄披露

单位：元

账龄	期末账面余额	期初账面余额
1 年以内（含 1 年）	54,450,872.78	46,563,354.25
1 至 2 年	46,353,134.08	28,788,001.92
2 至 3 年	28,770,654.76	1,603,158.38
3 年以上	10,818,588.27	9,851,526.47
3 至 4 年	1,172,154.20	9,704,897.41
4 至 5 年	9,501,454.80	
5 年以上	144,979.27	146,629.06
合计	140,393,249.89	86,806,041.02

3) 按坏账计提方法分类披露

单位：元

类别	期末余额					期初余额				
	账面余额		坏账准备		账面价值	账面余额		坏账准备		账面价值
	金额	比例	金额	计提比例		金额	比例	金额	计提比例	
按单项计提坏账准备	4,217,090.02	3.00%	2,587,238.10	61.35%	1,629,851.92	4,217,090.02	4.86%	1,237,090.02	29.34%	2,980,000.00
其中：										
按组合计提坏账准备	136,176,159.87	97.00%	6,951.54	0.01%	136,169,208.33	82,588,951.00	95.14%	4,307.59	0.01%	82,584,643.41
其中：										

账龄分析法组合	93,504.16	0.07%	5,435.04	5.81%	88,069.12	256,805.05	0.30%	2,572.09	1.00%	254,232.96
合并范围内组合	135,931,005.71	96.82%			135,931,005.71	82,158,595.95	94.65%	0.00	0.00%	82,158,595.95
保证金、押金组合	151,650.00	0.11%	1,516.50	1.00%	150,133.50	173,550.00	0.20%	1,735.50	1.00%	171,814.50
合计	140,393,249.89	100.00%	2,594,189.64	1.85%	137,799,060.25	86,806,041.02	100.00%	1,241,397.61	1.43%	85,564,643.41

按单项计提坏账准备：2,587,238.10

单位：元

名称	期初余额		期末余额			
	账面余额	坏账准备	账面余额	坏账准备	计提比例	计提理由
无锡格木电子材料有限公司	4,217,090.02	1,237,090.02	4,217,090.02	2,587,238.10	61.35%	预计部分款项无法收回
合计	4,217,090.02	1,237,090.02	4,217,090.02	2,587,238.10		

按组合计提坏账准备：6,951.54

单位：元

名称	期末余额		
	账面余额	坏账准备	计提比例
账龄分析法组合	93,504.16	5,435.04	5.81%
合并范围内组合	135,931,005.71	0.00	0.00%
保证金、押金组合	151,650.00	1,516.50	1.00%
合计	136,176,159.87	6,951.54	

确定该组合依据的说明：

按预期信用损失一般模型计提坏账准备：

单位：元

坏账准备	第一阶段	第二阶段	第三阶段	合计
	未来12个月预期信用损失	整个存续期预期信用损失（未发生信用减值）	整个存续期预期信用损失（已发生信用减值）	
2025年1月1日余额	4,307.59		1,237,090.02	1,241,397.61
2025年1月1日余额在本期				
本期计提	7,643.95		1,350,148.08	1,357,792.03
本期转销	5,000.00			5,000.00
2025年12月31日余额	6,951.54		2,587,238.10	2,594,189.64

各阶段划分依据和坏账准备计提比例

损失准备本期变动金额重大的账面余额变动情况

适用 不适用

4) 本期计提、收回或转回的坏账准备情况

本期计提坏账准备情况：

单位：元

类别	期初余额	本期变动金额				期末余额
		计提	收回或转回	转销或核销	其他	
按单项计提坏账准备	1,237,090.02	1,350,148.08				2,587,238.10
按组合计提坏账准备	4,307.59	7,643.95		5,000.00		6,951.54
合计	1,241,397.61	1,357,792.03		5,000.00		2,594,189.64

其中本期坏账准备转回或收回金额重要的：

单位：元

单位名称	收回或转回金额	转回原因	收回方式	确定原坏账准备计提比例的依据及其合理性

5) 本期实际核销的其他应收款情况

单位：元

项目	核销金额
实际核销的其他应收款	5,000.00

其中重要的其他应收款核销情况：

单位：元

单位名称	其他应收款性质	核销金额	核销原因	履行的核销程序	款项是否由关联交易产生

其他应收款核销说明：

6) 按欠款方归集的期末余额前五名的其他应收款情况

单位：元

单位名称	款项的性质	期末余额	账龄	占其他应收款期末余额合计数的比例	坏账准备期末余额
第 1 名	往来款项	106,550,179.96	0-3 年	75.89%	
第 2 名	往来款项	22,237,676.37	0-4 年	15.84%	
第 3 名	往来款项	7,028,800.00	0-5 年	5.01%	
第 4 名	往来款项	4,217,090.02	4-5 年	3.00%	2,587,238.10
第 5 名	往来款项	104,349.38	0-4 年	0.07%	
合计		140,138,095.73		99.81%	2,587,238.10

7) 因资金集中管理而列报于其他应收款

单位：元

其他说明：

3、长期股权投资

单位：元

项目	期末余额			期初余额		
	账面余额	减值准备	账面价值	账面余额	减值准备	账面价值
对子公司投资	118,617,962.22		118,617,962.22	93,317,962.22		93,317,962.22
合计	118,617,962.22		118,617,962.22	93,317,962.22		93,317,962.22

(1) 对子公司投资

单位：元

被投资单位	期初余额（账面价值）	减值准备 期初余额	本期增减变动				期末余额（账面价值）	减值准备 期末余额
			追加投资	减少投资	计提减值准备	其他		
东莞翔腾新材料科技有限公司	30,108,466.82						30,108,466.82	
上海尚达电子绝缘材料有限公司	4,518,532.42		25,300,000.00				29,818,532.42	
南京翔智科技实业有限公司	8,690,962.98						8,690,962.98	
南京翔辉光电新材料有限公司	50,000,000.00						50,000,000.00	
合计	93,317,962.22		25,300,000.00				118,617,962.22	

(2) 对联营、合营企业投资

单位：元

被投资单位	期初余额（账面价值）	减值准备 期初余额	本期增减变动								期末余额（账面价值）	减值准备 期末余额
			追加投资	减少投资	权益法下确认的投资损益	其他综合收益调整	其他权益变动	宣告发放现金股利或利润	计提减值准备	其他		
一、合营企业												
二、联营企业												

可收回金额按公允价值减去处置费用后的净额确定

适用 不适用

可收回金额按预计未来现金流量的现值确定

适用 不适用

前述信息与以前年度减值测试采用的信息或外部信息明显不一致的差异原因

公司以前年度减值测试采用信息与当年实际情况明显不一致的差异原因

(3) 其他说明

4、营业收入和营业成本

单位：元

项目	本期发生额		上期发生额	
	收入	成本	收入	成本
主营业务	159,489,704.07	159,062,330.54	209,067,667.35	199,350,984.54
其他业务	6,696,027.14	3,388,679.59	5,330,248.20	2,113,832.84
合计	166,185,731.21	162,451,010.13	214,397,915.55	201,464,817.38

营业收入、营业成本的分解信息：

单位：元

合同分类	分部 1		分部 2				合计	
	营业收入	营业成本	营业收入	营业成本	营业收入	营业成本	营业收入	营业成本
业务类型								
其中：								
光学膜	102,419,573.51	97,709,835.16					102,419,573.51	97,709,835.16
偏光片	56,225,888.37	60,621,018.01					56,225,888.37	60,621,018.01
其他	7,540,269.33	4,120,156.96					7,540,269.33	4,120,156.96
按经营地区分类								
其中：								
内销	120,109,677.86	122,099,781.00					120,109,677.86	122,099,781.00
外销（含保税区销售）	46,076,053.35	40,351,229.13					46,076,053.35	40,351,229.13
市场或客户类型								
其中：								
合同类型								

其中：								
按商品转 让的时间 分类								
其中：								
按合同期 限分类								
其中：								
按销售渠 道分类								
其中：								
合计	166,185,7 31.21	162,451,0 10.13					166,185,7 31.21	162,451,0 10.13

与履约义务相关的信息：

项目	履行履约义务的时间	重要的支付条款	公司承诺转让商品的性质	是否为主要责任人	公司承担的预期将退还给客户的款项	公司提供的质量保证类型及相关义务
----	-----------	---------	-------------	----------	------------------	------------------

其他说明

与分摊至剩余履约义务的交易价格相关的信息：

本报告期末已签订合同、但尚未履行或尚未履行完毕的履约义务所对应的收入金额为 0.00 元，其中，0.00 元预计将于年度确认收入，0.00 元预计将于年度确认收入，0.00 元预计将于年度确认收入。

重大合同变更或重大交易价格调整

单位：元

项目	会计处理方法	对收入的影响金额
----	--------	----------

其他说明：

5、投资收益

单位：元

项目	本期发生额	上期发生额
成本法核算的长期股权投资收益		37,500,000.00
交易性金融资产在持有期间的投资收益	911,605.95	9,021.38
合计	911,605.95	37,509,021.38

6、其他

二十、补充资料

1、当期非经常性损益明细表

适用 不适用

单位：元

项目	金额	说明
非流动性资产处置损益	-407,223.20	
计入当期损益的政府补助（与公司正常经营业务密切相关，符合国家政策规定、按照确定的标准享有、对公司损益产生持续影响的政府补助除外）	600,879.86	
除同公司正常经营业务相关的有效套期保值业务外，非金融企业持有金融资产和金融负债产生的公允价值变动损益以及处置金融资产和金融负债产生的损益	867,705.27	
单独进行减值测试的应收款项减值准备转回	132,469.32	
除上述各项之外的其他营业外收入和支出	59,917.84	
减：所得税影响额	202,445.62	
少数股东权益影响额（税后）	37,174.80	
合计	1,014,128.67	--

其他符合非经常性损益定义的损益项目的具体情况：

适用 不适用

公司不存在其他符合非经常性损益定义的损益项目的具体情况。

将《公开发行证券的公司信息披露解释性公告第 1 号——非经常性损益》中列举的非经常性损益项目界定为经常性损益项目的情况说明

适用 不适用

2、净资产收益率及每股收益

报告期利润	加权平均净资产收益率	每股收益	
		基本每股收益（元/股）	稀释每股收益（元/股）
归属于公司普通股股东的净利润	-3.96%	-0.5046	-0.5046
扣除非经常性损益后归属于公司普通股股东的净利润	-4.08%	-0.52	-0.52

3、境内外会计准则下会计数据差异

(1) 同时按照国际会计准则与按中国会计准则披露的财务报告中净利润和净资产差异情况

适用 不适用

(2) 同时按照境外会计准则与按中国会计准则披露的财务报告中净利润和净资产差异情况

适用 不适用

(3) 境内外会计准则下会计数据差异原因说明，对已经境外审计机构审计的数据进行差异调节的，应注明该境外机构的名称

4、其他