

璉升科技股份有限公司

2025 年年度报告



2026 年 4 月

2025 年年度报告

第一节 重要提示、目录和释义

公司董事会及董事、高级管理人员保证年度报告内容的真实、准确、完整，不存在虚假记载、误导性陈述或者重大遗漏，并承担个别和连带的法律责任。

公司负责人王新、主管会计工作负责人杨萃及会计机构负责人(会计主管人员)叶逸新声明：保证本年度报告中财务报告的真实、准确、完整。

所有董事均已出席了审议本报告的董事会会议。

公司本年度扣除非经常性损益前后净利润均为负值。2025 年，全球光伏行业处于深度调整期，面临阶段性供需失衡、低价内卷竞争及复杂贸易环境等多重挑战，市场竞争进一步加剧，公司业绩承压亏损。报告期内，公司坚持聚焦异质结（HJT）技术路线，持续推动技术升级与降本增效，已制定并实施一系列战略举措。截至本报告披露日，公司异质结多分片高功率组件量产线已正式投产，同时积极向产业链下游延伸，业务由单一的电池片销售向“电池片+组件+微电网开发”等方向拓展，丰富产品结构、拓展产品应用场景，拓宽盈利渠道。未来，公司将继续保持行业技术领先地位，持续深耕异质结电池核心技术，深化全球市场布局，并积极把握产业链上下游机遇，寻求产业协同发展机会，通过产业布局与合作、以终端市场开发带动制造等多种方式积极拓展国内外市场需求，提升公司盈利能

力和可持续发展能力。具体分析及经营改善措施详见“第三节 管理层讨论与分析”之“一、报告期内公司从事的主要业务；二、报告期内公司所处行业情况；三、核心竞争力分析；四、主营业务分析；十一、公司未来发展的展望”部分。

本报告涉及的发展战略及未来前瞻性陈述，不构成公司对投资者的实质承诺。敬请投资者及相关人士对此保持足够的风险认识，并且应当理解计划、预测与承诺之间的差异。

公司主要业务板块在经营管理中可能面临的风险与对策举措已在本报告中第三节“管理层讨论与分析”之“十一、公司未来发展的展望”部分予以描述。敬请广大投资者关注，并注意投资风险。

公司计划不派发现金红利，不送红股，不以公积金转增股本。

截至报告期末，母公司存在未弥补亏损。公司母公司资产负债表中未分配利润为-526,399,042.03元，合并资产负债表中未分配利润为-948,863,594.26元，故公司2025年度不派发现金红利，不送红股，不以公积金转增股本。

目录

第一节 重要提示、目录和释义	12
第二节 公司简介和主要财务指标	18
第三节 管理层讨论与分析	22
第四节 公司治理、环境和社会	48
第五节 重要事项	76
第六节 股份变动及股东情况	114
第七节 债券相关情况	123
第八节 财务报告	124

备查文件目录

- 1、载有公司负责人、主管会计工作负责人、会计机构负责人(会计主管人员)签名并盖章的财务报表；
- 2、载有会计师事务所盖章、注册会计师签名并盖章的审计报告原件；
- 3、报告期内披露过的所有公司文件正本及公告原稿；
- 4、载有公司法定代表人签名的 2025 年年度报告及其他相关备查文件。

释义

释义项	指	释义内容
璁升科技、公司、本公司、上市公司	指	璁升科技股份有限公司，即上市主体
天津璁升	指	天津璁升科技有限公司，公司控股子公司
眉山璁升、眉山光伏	指	眉山璁升光伏科技有限公司，天津璁升之控股子公司
江苏璁升、江苏光伏	指	江苏璁升科技有限公司，天津璁升之全资子公司
江苏新能源	指	江苏璁升新能源科技有限公司，眉山璁升之全资子公司
四川璁升	指	四川璁升智慧能源有限公司，眉山璁升之全资子公司，原名安徽璁升新能源有限公司，于 2025 年 5 月 14 日成立并于 2025 年 12 月 22 日更名
天津园区管理	指	天津璁升园区管理有限公司，天津璁升之全资子公司
三五数字	指	厦门三五数字科技有限公司，公司控股子公司
航朋科技	指	厦门航朋科技有限公司，三五数字之控股子公司
厦门璁升	指	厦门璁升新能源科技有限公司，公司全资子公司
厦门谊泰	指	厦门谊泰企业管理合伙企业（有限合伙），厦门璁升担任普通合伙人的合伙企业
成都璁升	指	成都璁升新能源科技有限公司，厦门璁升参股子公司
璁升富春	指	福建璁升富春新能源科技有限公司，成都璁升控股子公司
厦门璁富	指	厦门璁富新能源有限公司，璁升富春全资子公司
璁升晨曦	指	成都璁升晨曦新能源有限公司，成都璁升全资子公司
海南璁升	指	海南璁升科技有限公司，公司控股股东
HJT	指	异质结电池技术（Hetero Junction Technology），一种高效晶硅太阳能电池结构。这种电池是一种利用晶体硅基板和非晶硅薄膜制成的混合型太阳能电池，即在 P 型氢化非晶硅和 N 型氢化非晶硅与 N 型硅衬底之间增加一层非掺杂（本征）氢化非晶硅薄膜，采取该工艺措施后，改变了 PN 结的性能
TOPCon	指	隧穿氧化层钝化接触技术（Tunnel Oxide Passivating Contacts），通过在电池表面制备一层超薄的隧穿氧化层和一层高掺杂的多晶硅薄层，二者共同形成了钝化接触结构，提升电池的开路电压和短路电流，从而提升电池的光电转换效率
PERC	指	钝化发射极及背接触技术（Passivated Emitter and Rear Contact），一种高效晶硅太阳能电池结构。这种电池主要针对全铝背场太阳能电池在背表面的

		载流子复合较高的缺点，使用 SiNx 在背表面构成钝化层，并开膜使得铝背场与 Si 衬底实现有效的金半接触
LID 效应	指	光致衰减(Light Induced Degradation)，指阳光的照射导致电池片功率下降的现象
PID 效应	指	电势诱导衰减（Potential Induced Degradation），指当太阳能光伏组件在潮湿高温环境下运行时，会导致光伏电池产生的电流下降的现象
G12-0BB、G12-18BB、G12-20BB	指	公司异质结电池片产品主要型号
N 型电池	指	以 N 型单晶硅片为原料的太阳能电池，单晶硅生产过程中掺入五价元素（如磷），使之取代硅原子，形成 N 型单晶硅
P 型电池	指	以 P 型单晶硅片为原料的太阳能电池，在单晶硅生产过程中掺入三价元素（如硼），使之取代硅原子，形成 P 型单晶硅

第二节 公司简介和主要财务指标

一、公司信息

股票简称	璘升科技	股票代码	300051
公司的中文名称	璘升科技股份有限公司		
公司的中文简称	璘升科技		
公司的外文名称（如有）	Lians Technology Co.,Ltd.（自 2026 年 2 月 10 日起，公司英文名称由“Leascend Technology Co.,Ltd”变更为“Lians Technology Co.,Ltd.”）		
公司的外文名称缩写（如有）	Lians（自 2026 年 2 月 10 日起，公司英文名简称由“Leascend”变更为“Lians”）		
公司的法定代表人	王新		
注册地址	南通高新技术产业开发区通甲东路 66 号		
注册地址的邮政编码	226300		
公司注册地址历史变更情况	2024 年 2 月 26 日，公司注册地址由厦门市火炬高新技术产业开发区软件园二期观日路 8 号一层变更为南通高新技术产业开发区通甲东路 66 号		
办公地址	四川省成都市武侯区交子大道 88 号 AFC 中航国际广场 A 座 910（自 2026 年 4 月 29 日起，公司办公地址由福建厦门变更至四川成都）		
办公地址的邮政编码	610041		
公司网址	https://www.leasdgrp.cn （自 2025 年 7 月 17 日起，公司官方网站域名由 www.leasdgrp.com 变更为 www.leasdgrp.cn ）		
电子信箱	zqb@leasdgrp.cn（自 2025 年 7 月 17 日起，公司证券部邮箱地址由 zqb@leasdgrp.com 变更为 zqb@leasdgrp.cn ）		

二、联系人和联系方式

	董事会秘书	证券事务代表
姓名	吴艳兰	陈思蕾
联系地址	四川省成都市武侯区交子大道 88 号 AFC 中航国际广场 A 座 910	四川省成都市武侯区交子大道 88 号 AFC 中航国际广场 A 座 910
电话	028-85269110	028-85269110
传真	028-83398392	028-83398392
电子信箱	zqb@leasdgrp.cn	zqb@leasdgrp.cn

三、信息披露及备置地点

公司披露年度报告的证券交易所网站	深圳证券交易所： http://www.szse.cn
公司披露年度报告的媒体名称及网址	媒体名称：《证券时报》；巨潮资讯网： http://www.cninfo.com.cn
公司年度报告备置地点	四川省成都市武侯区交子大道 88 号 AFC 中航国际广场 A 座 910，公司董事会办公室

四、其他有关资料

公司聘请的会计师事务所

会计师事务所名称	华兴会计师事务所(特殊普通合伙)
会计师事务所办公地址	福建省福州市鼓楼区湖东路 152 号中山大厦 B 座 7-9 楼

签字会计师姓名	叶如意、郑深
---------	--------

公司聘请的报告期内履行持续督导职责的保荐机构

适用 不适用

公司聘请的报告期内履行持续督导职责的财务顾问

适用 不适用

五、主要会计数据和财务指标

公司是否需追溯调整或重述以前年度会计数据

是 否

追溯调整或重述原因

会计差错更正

	2025 年	2024 年		本年比上年增 减	2023 年	
		调整前	调整后	调整后	调整前	调整后
营业收入 (元)	388,323,296.55	500,553,290.79	500,553,290.79	-22.42%	244,944,586.50	225,692,718.15
归属于上市公司股东的净利润 (元)	-	-	-	-18.93%	-39,735,036.80	-39,735,036.80
归属于上市公司股东的扣除非经常性损益的净利润 (元)	131,205,298.35	110,324,963.73	110,324,963.73	7.70%	-41,698,457.16	-41,698,457.16
经营活动产生的现金流量净额 (元)	128,576,992.91	139,308,357.82	139,308,357.82	-95.18%	-76,603,553.69	-76,603,553.69
基本每股收益 (元/股)	5,245,939.29	108,732,323.13	108,732,323.13	-16.67%	-0.11	-0.11
稀释每股收益 (元/股)	-0.35	-0.30	-0.30	-16.67%	-0.11	-0.11
加权平均净资产收益率	-0.35	-0.30	-0.30	-32.46%	-15.69%	-15.69%
	2025 年末	2024 年末		本年末比上年 末增减	2023 年末	
		调整前	调整后	调整后	调整前	调整后
资产总额 (元)	-73.17%	-40.71%	-40.71%	-23.76%	3,455,003,752.37	3,455,003,752.37
归属于上市公司股东的净资产 (元)	2,519,138,270.97	3,304,265,575.79	3,304,265,575.79	-51.39%	326,083,805.60	326,083,805.60

会计政策变更的原因及会计差错更正的情况

1、根据《企业会计准则第 14 号—收入》第三十四条规定，企业应当根据其在向客户转让商品前是否拥有对该商品的控制权，来判断其从事交易时的身份是主要责任人还是代理人。公司在网络域名收入确认过程中，错误判断

自身从事交易时的身份是主要责任人，采用总额法核算，现将网络域名业务采用总额法核算调整为净额法核算。对报表的具体影响如下：

(1) 合并报表中，2023 年营业收入、营业成本同时减少 19,251,868.35 元。

(2) 母公司报表中，2023 年营业收入、营业成本同时减少 20,156,648.19 元。

公司最近三个会计年度扣除非经常性损益前后净利润孰低者均为负值，且最近一年审计报告显示公司持续经营能力存在不确定性

是 否

公司报告期内经审计利润总额、净利润、扣除非经常性损益后的净利润三者孰低为负值

是 否

项目	2025 年	2024 年	备注
营业收入（元）	388,323,296.55	500,553,290.79	营业收入金额
营业收入扣除金额（元）	8,850,421.64	6,984,397.52	主要系母公司的租赁服务等与主营业务无关的收入以及计入其他业务收入的销售材料收入
营业收入扣除后金额（元）	379,472,874.91	493,568,893.27	主营业务收入金额

存在股权激励、员工持股计划的公司，可以披露扣除股份支付影响后的净利润

主要会计数据	2025 年	2024 年	本期比上年同期增减 (%)	2023 年
扣除股份支付影响后的净利润（元）	-370,787,423.62	-344,206,782.30	-7.72%	-59,905,253.91

六、分季度主要财务指标

单位：元

	第一季度	第二季度	第三季度	第四季度
营业收入	99,732,851.73	109,708,194.34	85,187,156.27	93,695,094.21
归属于上市公司股东的净利润	-23,295,323.82	-26,866,578.33	-40,626,103.61	-40,417,292.59
归属于上市公司股东的扣除非经常性损益的净利润	-26,063,700.86	-32,392,999.41	-29,590,040.44	-40,530,252.20
经营活动产生的现金流量净额	-58,612,590.18	30,383,011.72	-2,130,161.25	35,605,679.00

上述财务指标或其加总数是否与公司已披露季度报告、半年度报告相关财务指标存在重大差异

是 否

七、境内外会计准则下会计数据差异

1、同时按照国际会计准则与按照中国会计准则披露的财务报告中净利润和净资产差异情况

适用 不适用

公司报告期不存在按照国际会计准则与按照中国会计准则披露的财务报告中净利润和净资产差异情况。

2、同时按照境外会计准则与按照中国会计准则披露的财务报告中净利润和净资产差异情况

适用 不适用

公司报告期不存在按照境外会计准则与按照中国会计准则披露的财务报告中净利润和净资产差异情况。

八、非经常性损益项目及金额

适用 不适用

单位：元

项目	2025 年金额	2024 年金额	2023 年金额	说明
非流动性资产处置损益（包括已计提资产减值准备的冲销部分）	-15,457,896.19	48,719,978.12	153,593.79	
计入当期损益的政府补助（与公司正常经营业务密切相关，符合国家政策规定、按照确定的标准享有、对公司损益产生持续影响的政府补助除外）	36,162,718.70	25,721,278.02	639,066.10	
单独进行减值测试的应收款项减值准备转回		70,712.55	24,020.95	
债务重组损益	586,721.35	25,000.00		
除上述各项之外的其他营业外收入和支出	-30,294,922.48	-37,454,694.18	1,846,522.62	
其他符合非经常性损益定义的损益项目	106,190.22	99,411.88	1,190,782.11	
减：所得税影响额	877,108.51	465,545.59	485,120.48	
少数股东权益影响额（税后）	-7,145,991.47	7,732,746.71	1,405,444.73	
合计	-2,628,305.44	28,983,394.09	1,963,420.36	--

其他符合非经常性损益定义的损益项目的具体情况：

适用 不适用

公司不存在其他符合非经常性损益定义的损益项目的具体情况。

将《公开发行证券的公司信息披露解释性公告第 1 号——非经常性损益》中列举的非经常性损益项目界定为经常性损益项目的情况说明

适用 不适用

公司不存在将《公开发行证券的公司信息披露解释性公告第 1 号——非经常性损益》中列举的非经常性损益项目界定为经常性损益的项目的情形。

第三节 管理层讨论与分析

一、报告期内公司从事的主要业务

公司需遵守《深圳证券交易所上市公司自律监管指引第4号——创业板行业信息披露》中的“光伏产业链相关业务”的披露要求：

（一）公司业务概况及主要产品

公司的主营业务包括光伏业务、移动通信转售业务、房屋租赁业务，并自2023年起将光伏业务确定为公司主要发展方向。公司以市场需求为导向，通过持续聚焦异质结（HJT）电池核心技术研发及经验积累，光伏业务为报告期内公司营业收入的主要来源，为公司重点经营领域。

1、光伏电池业务

（1）行业背景

当今可持续发展的浪潮席卷全球，能源体系正经历一场力度强劲、影响深远的结构性转型，发展以光伏为代表的可再生能源，不仅成为满足能源需求、应对气候变化的关键路径，更已成为全球各国的普遍共识。光伏作为最有竞争力、经济性的绿色能源形式，随着全球能源转型的持续推进，光伏需求的增长潜力将进一步释放。中国作为新能源大国，多年来立足“双碳”战略目标，积极践行绿色发展使命，已培育形成全球最大规模光伏市场。国家能源局发布数据显示，2025年，全国光伏新增装机3.17亿千瓦，同比增长14%；截至2025年12月，全国光伏发电装机容量达到12亿千瓦，同比增长35%。2025年，全国光伏发电量1.17万亿千瓦时，同比增长40%；全国光伏发电利用率95%。我国光伏产业保持快速发展势头，能源绿色低碳转型取得显著成效。

光伏产业在经历高速规模化发展后，迈入周期性调整阶段，产业链各环节价格下行严重，光伏企业盈利能力持续被侵蚀，企业亏损持续扩大，行业现金流危机加剧。为引导光伏产业突破周期性困局，国家有关部门出台了以“反内卷”为代表的系列政策，围绕供需两侧持续发力，鼓励企业通过聚焦高效率、高质量产品，迈向可持续健康发展。

到2024年底，经过近两年时间的技术普及和落后产能淘汰出清，N型电池技术升级变革已基本完成并占据绝大部分市场份额。未来随着N型电池各技术路线工艺技术的进步及生产成本的降低，N型电池将在未来很长一段时间保持主流电池技术的地位。作为N型电池技术的典型代表，高效异质结电池不仅拥有更高的光电转换效率与更低的衰减率，且技术专利自主可控，公司坚持高效异质结路线，着力提升产品效率、降低生产能耗，顺应了国家政策鼓励方向。

（2）公司业务布局

报告期内，公司主要从事高效HJT太阳能电池的研发、生产与销售。公司2022年12月启动转型布局异质结（HJT）电池项目建设，目前已投建两大异质结电池项目生产基地，分别位于四川省眉山市丹棱县（设计产能8GW）、江苏省南通市高新区（设计产能12GW）。2023年8月，眉山丹棱基地实现首片电池片下线，截至本报告期末，眉山丹棱基地产能为2.8GW。公司自2023年起开始生产、销售HJT电池片，用于HJT组件的制作，终端产品用于地面大型电站、分布式光伏等。为推动产业链向下游延伸、拓宽业务边界，公司已自主研发高效异质结0BB组件，逐步形成可靠的HJT组件批量供应能力，可以进一步优化产品结构，打造新的业务增长点。

2025年，全球光伏行业处于深度调整期，面临阶段性供需失衡、低价内卷竞争及复杂贸易环境等多重挑战，市场竞争进一步加剧。尽管中国光伏产业链在全球稳居主导地位，行业整体依然在谷底深度调整，“反内卷”治理仍是重中之重。

（3）核心技术突破与产品研发进展

报告期内，公司坚持聚焦异质结（HJT）技术路线，已制定并实施一系列战略举措，持续推动技术升级与降本增效。硅片薄片化、银包铜技术、0BB技术以及靶材无钢化技术等多项技术均已应用于公司产品，电池产品转换效率与核心竞争力得到进一步提升。在白银价格上涨的趋势下，公司0BB技术可以实现无主栅，对比传统多主栅银浆耗量减少，同时有效提升组件功率。公司自主研发的低成本高功率HJT 0BB太阳能电池技术已实现20%银包铜浆料量

产，综合银耗降低至 3mg/W，正面 20%，背面 10%银含产品已经通过第三方可靠性认证，未来有望进一步发挥产品低成本竞争优势。公司研发的钙钛矿/晶硅异质结叠层电池经国家太阳能光伏产品质量检验检测中心（CPVT）权威认证，转换效率高达 33.45%。此外，公司多分片技术功率指标行业领先，组件最高功率达到 781.97W，高于同版型 TOPCon、PERC 组件，可有效提升单位面积发电能力，降低系统成本。截至本报告披露日，公司异质结多分片 765W 高功率组件量产线正式投产，组件最高双面率达 95%，可批量交付效率达 24.63%以上。

截至本报告披露日，公司在 P 型异质结（HJT）电池领域实现关键突破，已成功完成 30 μm 厚度 P 型 HJT 电池的实验室开发，标志着超薄柔性硅片应用能力取得重要进展。同时，65 μm 厚度 P 型 HJT 电池已具备批量交付能力，产品良率与稳定性满足客户需求。在效率表现上，公司 P 型 HJT 电池与常规 N 型 HJT 电池的效率差异已控制在 0.3 个百分点以内，体现出优异的成本与性能平衡能力。公司 P 型 HJT 技术路线已与 N 型 HJT 技术路线形成协同推进格局，为进一步拓宽公司产品矩阵、增强差异化竞争优势奠定了基础。

（4）企业荣誉与行业地位


公司产品高效异质结电池片已获得客户广泛认可，目前已成为国内外多家异质结组件企业的核心供应商。公司专注于高效异质结电池片的生产，有望凭借产能结构先发优势、产品优势、技术研发优势、管理优势，坚持高效率、差异化竞争路线，获得有利市场竞争地位。



凭借着自身的技术创新能力和产品技术等优势，公司先后获评“四川省重点建设项目”、“2024 中国光储品牌百强榜”等，异质结晶硅电池作为新质生产力，入选四川省经信厅、财政厅认定的四川省 25 个产业新赛道之一，并被认定为 2025 年度四川省省级企业技术中心，并获评国家高新技术企业、四川省级创新型中小企业等称号，获评眉山市绿色工厂、眉山市工程技术研究中心，被评为眉山市制造强市攻坚年先进集体等。公司是川联光伏商会副会长单位，也是中国光伏太阳能高效 760W+俱乐部的主要发起者和成员之一，通过与通威集团、华晟新能源和东方日升等 10 余家异质结光伏企业共同探索异质结行业发展、市场政策及技术新方向，为公司在光伏异质结领域的发展赋能。

（5）公司技术路线与核心产品



HJT 电池又称 HIT 电池，以 N 型单晶硅片为基底，通过在硅片两侧依次沉积本征非晶硅薄膜、掺杂非晶硅薄膜及透明导电氧化物（TCO）薄膜，并制备电极形成核心结构，是光伏领域兼具高效发电与低碳属性的主流技术路线之一。HJT 电池具有工艺流程短、制程温度低、转换效率高、温度系数低、双面率高、光衰减程度低等优势，同时拥有显著的降本潜力，不仅可实现硅片薄片化加工，还能兼容低温银铜浆料与 0BB 无主栅技术，为规模化应用提供了成本优化空间。

公司核心产品为 HJT 太阳能电池，涵盖 SMBB（多主栅）与 0BB（无主栅）两大技术类型，目前以 0BB 产品为主。公司 HJT 光伏电池片产品如下：

产品名称	产品规格	产品示意图
HJT 电池片	硅片类型：n 型单晶硅片 硅片尺寸：210.1mm*105.05mm±0.15mm 硅片厚度：110±15μm 电池功率：5.57W-5.73W 电池效率：25.3%-26.0% 主要型号：G12-0BB、G12-SMBB 等	 <p style="text-align: center;">(G12-0BB)</p>

		 <p>(G12-18BB)</p>
		 <p>(G12-20BB)</p>

截至本报告披露日，公司组件生产线已进入工艺调试阶段，预计于 2026 年上半年实现量产。公司 HJT 光伏组件产品如下：

产品名称	产品规格	产品示意图
G12-0BB 天 王星 PRO 双面双玻异质 结组件	尺寸：3.1m ² (2384x1303x33mm) 重量：38.4kg 批量交付功率：765W 交付效率：24.63%	
G12-0BB 金 星 PRO 单面双玻异质 结组件	尺寸：2.3m ² (1762x1303x33mm) 重量：26kg 批量交付功率：565W 交付效率：24.61%	

(6) 产品认证与技术优势

公司产品先后获得 QHSE 管理体系认证、能源管理体系认证、碳足迹认证、南德 TÜV 产品认证和北京鉴衡产品认证，重视产品生产质量管控，重视产品技术研发、提升技术水平，严格执行精益生产。公司技术、研发、生产等多部门联动高效运行，确保公司产品质量稳定，成品组件功率高效，满足不同客户要求。具体优势如下：

1) 更高电池转换效率

异质结电池采用本征非晶硅薄膜作为钝化层，且减少了金属接触区少子的损失，具有更高的开路电压，更高的转换效率，采用双面微晶可以进一步提升薄膜掺杂效率及其透过率，提升电流密度。目前公司已掌握高效 HJT 电池生产技术，量产电池转换效率可达 26% 以上。

2) 硅片薄片化优势

异质结电池制程流程简单、制程温度低、天然双面对称结构无应力，硅片更易薄片化。目前公司已全面量产大尺寸 210-110 μm 厚度硅片，并已完成 60 μm 厚度硅片电池制程量产工艺开发。

3) 更低的衰减率

异质结电池主要采用 N 型硅片，无传统电池的 LID 效应：异质结电池采用 TCO 薄膜作为减反射和保护层，具有良好的导电性能，不存在电荷聚集产生极化现象，无 PID 效应。

4) 更低温度系数

相对传统电池，异质结电池的温度系数更低（-0.26%/ $^{\circ}\text{C}$ ），在高温条件下发电量更稳定。

5) 更高的双面率

异质结电池具有天然的双面对称结构，双面率超过 95%，能够更好地适应不同应用场景，提升发电量。

6) 更低碳足迹

异质结电池制成流程简单、制成温度低、转换效率高、易于薄片化，能够降低能源消耗，降低碳排放，异质结电池日发电量比 PERC 多约 6%，比 Topcon 多约 3%，比 PERC 和 TOPCon 电池具有更低的碳足迹。

2、移动通信转售业务

公司拥有移动通信转售业务资质，为国内 39 家具备该运营资质的企业之一。公司首先从基础电信运营商处购买移动通信服务，凭借自有品牌及销售渠道，将其销售给最终用户。发展初期，公司码号资源只有 50 多万，经过 7 年发展，码号资源已经达到 620 万。截至 2025 年 12 月 31 日，公司移动通信转售在网用户约 195 万户。

3、房屋租赁业务

公司的房屋租赁业务主要是指天津璩升科技园的房屋租赁。天津璩升科技园于 2017 年 7 月竣工验收结转固定资产，于 2018 年年初具备招商条件并开始逐步对外招商。目前园区主要以生物医药、互联网、检验检测、智能科技行业为主要招商对象。截至 2025 年 12 月 31 日，园区目前已入驻企业约 237 家，园区中代表入驻企业有：天津金域医学检验（603882）、天津大学医疗机器人研究院、水利部海河水利委员会引滦工程管理局、天津建筑大学建筑设计院、华域生物科技等。

（二）主要经营模式

销售模式：

（1）光伏电池业务

公司光伏电池业务主要采用自产自销的销售模式，即由公司采购原材料，根据合同订单的要求进行电池片生产及销售。公司异质结光伏电池产品的终端客户主要为光伏组件生产商，主要采用直销的销售模式。公司设置销售部门，为客户开发、合同履行合规提供坚实保障。在与客户进行结算时，公司主要采用银行转账或银行承兑票据的结算方式，结算周期则综合考虑与客户的战略合作关系、商务谈判的条件、客户的信用状况以及订单规模大小等因素确定。

（2）移动通信转售业务

公司移动通信转售业务主要采用代理销售模式。该模式下，公司确定合作代理商并签署合作协议，代理商通过自有渠道进行三五数字号卡的宣传与推广。终端客户向代理商购买号卡，代理商协助引导客户在我公司平台完成实名激活入网并使用三五数字提供的电信资源服务，三五数字为终端客户提供通信服务及相关客户服务，并与其对账、结算。代理商收集并协助终端客户反馈售后问题，三五数字提供相应业务及技术支撑，完成售后服务。

采购模式：

采购主要包括：

（1）光伏业务

公司主要系根据客户订单情况进行采购，主要产品的原材料采购包括硅片/硅棒、浆料、靶材、网版、气体、化学品及其他辅材和配件等。公司在充分市场调研的基础上依据销售订单和生产计划确定采购计划，一般通过与供应商签署年度框架协议或单次采购协议来保证原材料的供应。同时，公司对部分常用或关键原材料策略性地设置安全

库存，保证生产连续；针对常规材料或辅材等，公司及时追踪价格变化应对采购价格波动风险，控制采购成本。

（2）移动通信转售业务

主要包括公司从基础电信运营商处购买移动通信服务资源，包括移动语音业务、移动数据流量业务、移动短彩信业务等，并包装成自有品牌后销售给终端用户。公司根据市场需求配置码号归属地并采购 SIM 卡及其他配套服务。

生产模式：

公司主要生产光伏电池片。公司以市场需求为导向，根据客户销售订单情况，同时考虑历史采购数据、采购稳定性、产品性能需求等因素，对不同型号的产品需求量进行预估，结合公司产能情况制定生产计划，从而合理利用产能，实现产品的快速生产，保障客户的产品供应。

研发模式：

公司重视技术研发投入和自主创新能力的提高，研发模式以自主研发、自主创新为主，通过人才培养和引进，联合高校和科研院所等方式形成专业稳定的科研队伍。

（三）公司在报告期内的经营情况

报告期内，公司实现营业收入 38,832.33 万元，较上年同期减少 22.42%，主要系公司本年太阳能电池营业收入减少所致；利润总额-36,395.97 万元，归属于母公司所有者净利润-13,120.53 万元，较上年同期分别减少 6.45%、18.93%，主要系报告期内全球光伏行业处于深度调整期，面临阶段性供需失衡、低价内卷竞争及复杂贸易环境等多重挑战，市场竞争进一步加剧，公司业绩承压亏损，并计提资产减值准备所致。

公司作为 HJT 电池技术代表企业之一，将积极应对市场风险，继续保持行业技术领先地位，持续深耕异质结电池核心技术，深化全球市场布局。并积极把握产业链上下游机遇，寻求产业协同发展机会，通过产业布局与合作、以终端市场开发带动制造等多种方式积极拓展国内外市场需求，提升公司盈利能力和可持续发展能力。

二、报告期内公司所处行业情况

（一）报告期内公司所属行业发展情况

1、光伏行业发展情况

（1）全球光伏装机将持续增长，新兴市场带来发展机遇

据 CPIA 数据统计，2025 年全球光伏新增装机容量约 580GW，继续保持上升态势。受“双碳”目标驱动，以及技术进步推动光伏发电成本持续下降影响，全球光伏行业下游装机需求持续旺盛，市场规模快速增长，且未来发展空间广阔。IEA 预测，预计到 2030 年，全球可再生能源发电将满足近一半的全球电力需求，在 2030 年全球预计新增的 5,500GW 清洁能源装机容量中，预计有 80%将源自太阳能。根据国际可再生能源署（IRENA）的预测，为实现《巴黎协定》的气候目标，全球累计光伏装机容量到 2050 年需达到 18,200GW。在光伏发电成本持续下降和全球绿色复苏等有利因素的推动下，全球光伏新增装机仍将持续增长，市场发展仍有很大增长空间。

2015-2025年全球光伏新增装机容量（GW）



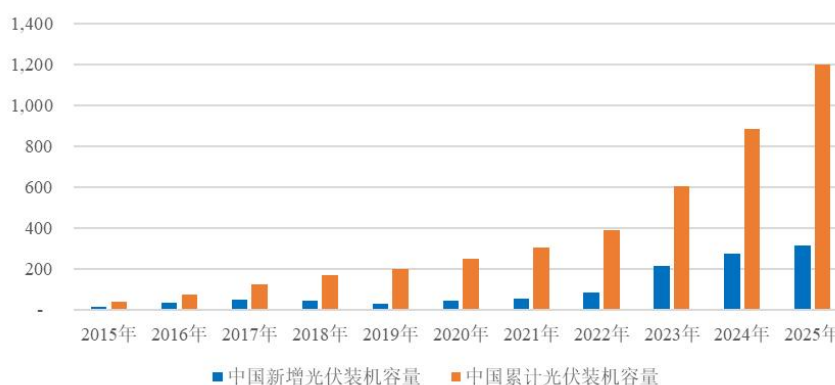
数据来源：CPIA

全球主要光伏市场增长呈现显著分化态势，部分主要光伏市场增速放缓，逐渐从政策驱动型市场向内生增长型市场转型。新兴市场虽体量有限，但基于电力需求快速增长及可再生能源开发潜力巨大等因素，展现出强劲的增长潜力，但与此同时，这些地区亦普遍面临政治稳定性不足、融资渠道受限及专业技术人才匮乏等制约因素。巴基斯坦、土耳其、沙特阿拉伯、哈萨克斯坦及乌兹别克斯坦等国正加速推进可再生能源战略部署，并将光伏产业列为重点发展领域。中东地区能源结构独特，尽管油气资源丰富，但电力基础设施相对薄弱，这为光伏技术的规模化应用提供了广阔的市场空间。在非洲大陆，中国于2023年非洲气候行动峰会上启动的“非洲光带”计划备受瞩目，其旨在依托光伏技术优势，系统性解决无电家庭的电力接入难题。此外，部分战后及灾后重建区域因基础设施损毁严重、电力供应短缺，催生了对分布式光伏系统的迫切需求，从而为光伏产业开辟了特定的应用场景。此类市场的成长性既依赖于国际援助机制的有效运作，亦对企业在复杂环境下的项目执行与风险管理能力提出了严峻考验。

(2) 我国光伏行业提质增效发展，“反内卷”整治持续向纵深推进

根据国家能源局数据，中国光伏装机量2025年底已达到1,200GW，同比增长35%。根据CPIA统计数据，2025年，我国国内光伏新增装机315GW，同比增加13.3%，主要受新能源上网电价市场化改革、十四五规划期末年光伏项目节点要求带来的抢装等因素影响。

2015-2025年中国光伏装机容量（GW）



数据来源：CPIA

虽然市场端呈现积极增长趋势，但行业也面临“内卷式”竞争的困境，多数光伏企业正处于极限经营和普遍亏损的阶段，低价、低质的无序竞争格局尚未彻底扭转。能源转型进入深水区，中国光伏行业正经历从“规模扩张”到“质量跃升”的关键转折。在此关键阶段，国家层面密集出台系列政策举措。

党中央高度重视光伏产业发展，相关整治政策持续发力、层层深化，并将行业反内卷行动提升到了国家战略高度。2024年7月中共中央政治局会议首次提出防止“内卷式”竞争，拉开行业规范发展序幕。2025年，国务院、国家工信部召开一系列会议并出台相关政策，加大对光伏行业的宏观引导和行业治理，强化标准引领和服务保障，合理引导光伏上游产能建设和释放、引导企业提升产品品质，避免低端产能重复建设。

2025年5月30日，国家发改委、国家能源局联合发布《关于有序推动绿电直连发展有关事项的通知》，推动扩大新能源发电就近消纳，鼓励促进完善光储等商业模式，加快探索创新新能源生产和消费融合发展。2025年《政府工作报告》明确提出，要加快“沙戈荒”大型风光基地建设。2025年6月，国家林草局、国家发展改革委、国家能源局联合印发《三北沙漠戈壁荒漠地区光伏治沙规划(2025-2030年)》，规划到2030年，新增光伏装机规模2.53亿千瓦。

2025年9月，国家发改委、国家能源局发布《关于完善价格机制促进新能源发电就近消纳的通知》，明确新能源年自发自用电量占总可用发电量比例不低于60%，占总用电量比例不低于30%、2030年起新增项目不低于35%；

国家能源局等相关部门发布《关于推进能源装备高质量发展的指导意见》，提出突破高效钙钛矿/晶硅叠层、异质结等新型光伏电池技术，研制高效光伏系统、高压串式逆变器等关键装备。2025年11月，国家能源局《关于促进新能源集成融合发展的指导意见》提出推进建筑光伏一体化、交通能源融合、农村能源革命等。鼓励在高速公路服务区、港口等场所建设“分布式光伏+储能+微电网”系统。2025年12月，国家发改委、国家能源局发布《关于促进光热发电规模化发展的若干意见》，明确到2030年光热发电总装机力争达到1500万千瓦左右，鼓励积极培育光热发电应用市场，充分发挥光热发电对新型电力系统的支撑调节作用，加快推动光热发电技术与产业创新。

光伏行业正处于转型升级的关键阶段。在政策推动背景下，光伏行业的竞争核心正从规模扩张的比拼，转向技术、品牌和盈利能力的竞争，实现从“量”到“质”的战略转型和高质量发展，以技术创新驱动产业质变。政策的出台有助于重塑光伏行业竞争格局和优化市场竞争环境，为我国下一步能源结构转型奠定了坚实的基础。

（3）N型电池为光伏电池技术主流，持续进行技术突破

当前光伏市场对高效光伏产品的需求日渐旺盛。N型电池具有比P型电池更高的光电转换效率，成为市场未来技术的主流发展方向，增长空间巨大。根据CPIA发布的《中国光伏产业发展路线图（2025-2026年）》，2025年，P型PERC单晶电池平均转换效率达到23.6%，较2024年提高0.1个百分点，预计2027年以后P型技术路线基本退出市场，其效率指标的进步将基本停滞。在N型电池对P型电池实现全面替代的背景下，2025年N型TOPCon电池平均转换效率达到25.7%，HJT电池平均转换效率达到25.9%，二者较2024年均有较大提升。

未来，随着工艺技术成熟度的不断提高、新技术产业化突破、新兴场景应用领域展现等，以HJT为代表的具有更高转换效率的技术路线有望进一步提升市场占有率。

三、核心竞争力分析

1、产品优势

公司主要业务产品为高效异质结（HJT）电池，采用G12半片硅片（210mm*105mm半片），双面微晶技术、0BB、银包铜技术已全面应用于公司产品中。该产品凭借独特的生产工艺以及技术优势，在光伏电池技术领域拥有较强的竞争力。

首先，由于HJT具有高双面率、低温度系数、无光致衰减（LID）和电致衰减（PID）、弱光响应好等多重技术优势，在终端电站的发电增益效果显著、LCOE度电成本低、寿命周期长，具有产品性能优势。在全生命周期中，每瓦发电量显著高于双面PERC和TOPCON电池。从实证数据来看，1GW容量的电站建设，HJT组件可以节约土地占用面积以及其他辅材（逆变器、支架等），节约终端BOS成本。依据其自身性能特点，相比其他技术路线，HJT组件在高温、双面率、弱光的环境下表现更为出色，更适合沙戈荒、海光及垂直安装等应用场景，可以打造差异化场景应用产品。其次，HJT电池片核心辅材低温银浆、氧化锡靶材价格高，导致HJT电池片非硅成本高于TOPCon，为进一步降低应用成本，2024年以来异质结电池片金属电极制备的主流由低温纯银浆料转变为低温银包铜浆料，并进一步通过降低银含量等方式不断降低浆料成本，推动产业化经济性。在银价攀升的背景下，HJT电池非硅成本下降明显，银包铜浆料的成本优势进一步凸显。另外，在技术延伸上，HJT具备平台性技术潜力，例如叠加化合物电池如钙钛矿等形成钙钛矿/HJT叠层电池，可提高电池光电转换效率上限，有效拉长技术生命周期。

公司重视产品生产质量管控，重视产品技术研发、提升技术水平，精益生产，建立了满足公司产品多品种、多批次的质量管理体系，2023年度已取得质量管理体系（ISO 9001）、职业健康安全管理体系（ISO 45001）、环境管理体系（ISO 14001）认证证书，技术、研发、生产等多部门联动高效运行，确保公司产品质量稳定，成品组件功率高效，满足不同客户要求。

2、技术研发优势

技术是公司的核心竞争力，公司在技术研发上不断投入，推出新产品和新技术，满足市场的需求。报告期内，公司积极与高校、科研机构等合作，与四川大学、西南交通大学、西南石油大学、成都理工大学等高校在技术开发、人员培养方面均建立了相关产学研合作关系，与成都产品质量检验研究院有限责任公司共同设立太阳能电池及组件联合技术中心，积极开展多层次、多方式的合作研究。截至本报告期末，公司在光伏新能源业务板块已获得专利 40 项，其中发明专利 3 项、实用新型专利 36 项、外观专利 1 项。

公司核心技术团队在异质结电池片领域累积了丰富经验，技术团队围绕高效异质结电池降本增效，在硅片薄片化、银包铜技术、0BB 技术以及靶材无钢化技术等方面着重发力，降本增效的多项技术均已应用于公司产品，持续推动异质结电池技术进一步升级。在效率提升方面，已完成低反射率、高表面洁净度绒面制备技术开发，通过高效、低成本的表面钝化技术，已实现表界面原子级氢钝化，开发掺杂接触（p 层、n 层）的纳米晶钝化及垂直生长技术以及新型金属化技术等，已实现电池量产平均效率 26% 以上。公司研发的钙钛矿/晶硅异质结叠层电池经国家太阳能光伏产品质量检验检测中心（CPVT）权威认证，转换效率高达 33.45%。此外，公司多分片技术功率指标行业领先，组件最高功率达到 781.97W，高于同版型 TOPCon、PERC 组件，可有效提升单位面积发电能力，降低系统成本。截至本报告披露日，公司异质结多分片 765W 高功率组件量产线正式投产，组件最高双面率达 95%，可批量交付效率达 24.63% 以上。公司在 P 型异质结（HJT）电池领域实现关键突破，已成功完成 30 μ m 厚度 P 型 HJT 电池的实验室开发，标志着超薄柔性硅片应用能力取得重要进展。

在降低成本方面，通过超薄硅片、低银含浆料、低钢/无钢靶材以及定制化 HJT 专业硅料开发实现降低综合成本。目前公司已全面量产大尺寸 210-110 μ m 厚度硅片，并已完成 60 μ m 厚度硅片电池制程量产工艺开发，依托 HJT 低温工艺攻克超薄硅片化量产良率痛点，实现轻量化与成本双优化。自主研发的低成本高功率 HJT 0BB 太阳能电池技术已实现 20% 银包铜浆料量产，综合银耗降低至 3mg/W，正面 20%、背面 10% 银含，产品已经通过第三方可靠性认证，有望进一步降低产品成本。

3、管理优势

公司拥有一支在太阳能光伏行业深耕多年的专业管理团队。对全球光伏技术发展、业务趋势有深入了解及专业判断力，对行业变化敏感。借助这些丰富经验和专业技能，公司能够准确把握行业动态，捕捉市场机遇，实现较好的经营成果。公司已建立满足产品多品种、多批次的质量管理体系，2023 年度已取得质量管理体系（ISO9001）、职业健康安全管理体系（ISO45001）、环境管理体系（ISO14001）认证证书；已逐步建立了一套现代化的科学管理体系，覆盖新产品开发、原材料采购、生产运营、质量控制、成本管理、财务管理、市场营销及品牌建设等多个方面，有效促进了业务的高质量发展。

四、主营业务分析

1、概述

参见本节“一、报告期内公司从事的主要业务”相关内容。

2、收入与成本

（1）营业收入构成

公司需遵守《深圳证券交易所上市公司自律监管指引第 4 号——创业板行业信息披露》中的“光伏产业链相关业务”

的披露要求：

营业收入整体情况

单位：元

	2025年		2024年		同比增减
	金额	占营业收入比重	金额	占营业收入比重	
营业收入合计	388,323,296.55	100%	500,553,290.79	100%	-22.42%
分行业					
商业	388,323,296.55	100.00%	500,553,290.79	100.00%	-22.42%
分产品					
太阳能电池及组件	277,746,583.84	71.52%	343,106,453.66	68.55%	-19.05%
移动通信转售产品	62,034,879.35	15.98%	68,216,284.44	13.63%	-9.06%
房屋租赁	44,253,308.47	11.40%	41,212,592.43	8.23%	7.38%
企业信息技术服务			45,100,380.49	9.01%	-100.00%
其他	4,288,524.89	1.10%	2,917,579.77	0.58%	46.99%
合计	388,323,296.55	100.00%	500,553,290.79	100.00%	-22.42%
分地区					
内销	276,922,620.83	71.31%	436,102,262.02	87.12%	-36.50%
外销	111,400,675.72	28.69%	64,451,028.77	12.88%	72.85%
合计	388,323,296.55	100.00%	500,553,290.79	100.00%	-22.42%

不同技术类别产销情况

单位：元

技术类别	销售量	销售收入	毛利率	产能	产量	在建产能	计划产能
太阳能电池	632.94MW	260,423,610.82	-51.90%	2.8GW	611.87MW	3GW	20GW

对主要收入来源国的销售情况

单位：元

主要收入来源国	销售量	销售收入	当地光伏行业政策或贸易政策发生的重大不利变化及其对公司当期和未来经营业绩的影响情况
中国	471.52MW	149,646,657.35	不适用

(2) 占公司营业收入或营业利润 10%以上的行业、产品、地区、销售模式的情况

适用 不适用

单位：元

	营业收入	营业成本	毛利率	营业收入比上年同期增减	营业成本比上年同期增减	毛利率比上年同期增减
分行业						
商业	388,323,296.55	472,634,085.34	-21.71%	-22.42%	-7.80%	-19.30%
合计	388,323,296.55	472,634,085.34	-21.71%	-22.42%	-7.80%	-19.30%
分产品						
太阳能电池及组件	277,746,583.84	412,887,085.67	-48.66%	-19.05%	-5.31%	-21.58%
移动通信转售	62,034,879.35	35,198,149.76	43.26%	-9.06%	-9.01%	-0.03%

产品						
房屋租赁	44,253,308.47	24,156,358.13	45.41%	7.38%	-6.69%	8.22%
企业信息技术服务				-100.00%	-100.00%	-73.60%
其他	4,288,524.89	392,491.78	90.85%	46.99%	294.81%	-5.74%
合计	388,323,296.55	472,634,085.34	-21.71%	-22.42%	-7.80%	-19.30%
分地区						
内销	276,922,620.83	350,899,569.24	-26.71%	-36.50%	-22.26%	-23.21%
外销	111,400,675.72	121,734,516.10	-9.28%	72.85%	98.77%	-14.25%
合计	388,323,296.55	472,634,085.34	-21.71%	-22.42%	-7.80%	-19.30%
分销售模式						
直销模式	326,288,417.20	437,435,935.58	-34.06%	-21.36%	-7.24%	-20.40%
代理模式	62,034,879.35	35,198,149.76	43.26%	-27.58%	-14.25%	-8.82%
合计	388,323,296.55	472,634,085.34	-21.71%	-22.42%	-7.80%	-19.30%

公司主营业务数据统计口径在报告期发生调整的情况下，公司最近 1 年按报告期末口径调整后的主营业务数据

适用 不适用

A、主要业务分产品情况的说明：

1) 本年企业信息技术服务营业收入、营业成本较上年同期分别减少 100.00%、100.00%，毛利率较上年同期减少 73.60%，主要系公司上年末处置三五信息全部股权，不再纳入合并范围所致。

2) 本年其他产品营业收入、营业成本较上年同期分别增加 46.99%、294.81%，主要系公司本年废料销售收入增加所致。

B、主要业务分地区情况的说明：

1) 本年内销营业收入较上年同期减少 36.50%，主要系公司太阳能电池业务境内营业收入减少所致。

2) 本年外销营业收入、营业成本较上年同期分别增加 72.85%、98.77%，主要系公司太阳能电池业务境外营业收入增加所致。

(3) 公司实物销售收入是否大于劳务收入

是 否

行业分类	项目	单位	2025 年	2024 年	同比增减
光伏电池	销售量	MW	632.94	950.80	-33.43%
	生产量	MW	611.87	938.80	-34.82%
	库存量	MW	21.60	60.00	-64.00%

相关数据同比发生变动 30%以上的原因说明

适用 不适用

报告期内产销存同比下降，主要系受行业竞争加剧、下游需求波动及公司主动优化订单及出货节奏与库存管理策略的综合影响。

(4) 公司已签订的重大销售合同、重大采购合同截至本报告期的履行情况

适用 不适用

已签订的重大销售合同截至本报告期的履行情况

适用 不适用

单位：万元

合同	对方	合同	合计	本报	待履	本期	累计	应收	是否	影响	是否	合同
----	----	----	----	----	----	----	----	----	----	----	----	----

标的	当事人	总金额	已履行金额	告期履行金额	行金额	确认的销售收入金额	确认的销售收入金额	账款回款情况	正常履行	重大合同履行的各项条件是否发生重大变化	存在合同无法履行的重大风险	未正常履行的说明
A级G12异质结电池片产品	安徽华晟新能源科技股份有限公司	/	712.76	712.76		630.76	630.76	66.00	是	否	否	

注：另通过供应链采购方式，本期及累计确认的销售收入金额 8,852,973.20 元，应收账款回款 10,000,000.00 元。

已签订的重大采购合同截至本报告期的履行情况

适用 不适用

单位：万元

合同标的	对方当事人	合同总金额	合计已履行金额	本报告期履行金额	待履行金额	是否正常履行	影响重大合同履行的各项条件是否发生重大变化	是否存在合同无法履行的重大风险	合同未正常履行的说明
HJT 高效异质结太阳能电池生产线	苏州迈为科技股份有限公司	42,008.13	41,694.55		313.58	是	否	否	
HJT 高效异质结太阳能电池生产线	福建金石能源有限公司	33,254.90	33,254.90		0	是	否	否	
HJT 高效异质结太阳能电池生产线	苏州迈为科技股份有限公司	20,625.47	19,721.84		903.63	是	否	否	
异质结（HJT）太阳能电池片生产项目相关的土方工程、地基基础工程、主体结构工程等	峨眉山荣基建设有限公司	暂估签约合同总价为人民币 6.10 亿元（合同最终总价以竣工验收合格工程竣工结算确定的工程款金额为准）	9,863.33		/	是	否	否	

注:公司已履行内部涉密信息披露豁免流程,对上述合同金额进行豁免披露,详见公司已披露的相关公告(公告编号:2023-013、024、068; 2024-031; 2025-020、085)。

(5) 营业成本构成

产品分类

产品分类

单位:元

产品分类	项目	2025年		2024年		同比增减
		金额	占营业成本比重	金额	占营业成本比重	
太阳能电池及组件	人工成本	43,884,951.97	9.29%	56,423,160.22	11.01%	-22.22%
太阳能电池及组件	采购成本	227,603,284.03	48.16%	290,103,612.17	56.59%	-21.54%
太阳能电池及组件	折旧成本	109,853,095.40	23.24%	58,831,308.70	11.48%	86.73%
太阳能电池及组件	其他成本	31,545,754.27	6.67%	30,668,324.63	5.98%	2.86%
移动通信转售产品	代理商分成	1,348,599.62	0.29%	2,359,671.74	0.46%	-42.85%
移动通信转售产品	采购成本	33,849,550.14	7.16%	36,324,967.79	7.09%	-6.81%
房屋租赁	折旧成本	13,162,352.65	2.78%	13,193,358.32	2.57%	-0.24%
房屋租赁	采购成本	10,994,005.48	2.33%	12,693,904.55	2.48%	-13.39%
企业信息技术服务	折旧成本		0.00%	921,451.65	0.18%	-100.00%
企业信息技术服务	IDC成本		0.00%	9,732,703.70	1.90%	-100.00%
企业信息技术服务	采购成本		0.00%	1,251,134.97	0.24%	-100.00%
其他	采购成本	392,491.78	0.08%	99,413.31	0.02%	294.81%
合计		472,634,085.34	100.00%	512,603,011.75	100.00%	-7.80%

说明

- 1) 本年太阳能电池及组件折旧成本较上年同期增加 86.73%，主要系公司产线转固折旧增加所致。
- 2) 本年移动通信转售产品代理商分成较上年同期减少 42.85%，主要系公司移动通信转售业务收入减少所致。
- 3) 本年企业信息技术服务折旧成本、IDC成本、采购成本分别较上年同期减少 100.00%，主要系公司上年末处置子公司三五信息全部股权，不再纳入合并范围所致。
- 4) 本年其他产品的采购成本较上年同期增加 294.81%，主要系公司其他产品销售增加所致。

(6) 报告期内合并范围是否发生变动

是 否

A. 合并范围增加:

公司名称	取得方式	取得时点	备注

公司名称	取得方式	取得时点	备注
四川珪升智慧能源有限公司	设立	2025年5月14日	注1

注1：2025年5月14日，孙公司眉山珪升光伏科技有限公司设立四川珪升智慧能源有限公司，注册资本为2,000.00万元，眉山珪升持股100.00%。截至资产负债表日，眉山珪升注册资本未出资。

(7) 公司报告期内业务、产品或服务发生重大变化或调整有关情况

适用 不适用

(8) 主要销售客户和主要供应商情况

公司主要销售客户情况

前五名客户合计销售金额（元）	238,935,438.66
前五名客户合计销售金额占年度销售总额比例	61.53%
前五名客户销售额中关联方销售额占年度销售总额比例	0.00%

公司前5大客户资料

序号	客户名称	销售额（元）	占年度销售总额比例
1	3SUN S.r.l.	110,748,933.45	28.52%
2	电投新能源科技（龙港）有限公司	56,567,384.73	14.57%
3	安徽华晟新能源科技股份有限公司	55,930,904.37	14.40%
4	宣城开盛智造科技有限公司	8,852,973.20	2.28%
5	苏州嘉昇能源科技有限公司	6,835,242.91	1.76%
合计	--	238,935,438.66	61.53%

主要客户其他情况说明

适用 不适用

公司主要供应商情况

前五名供应商合计采购金额（元）	136,643,573.16
前五名供应商合计采购金额占年度采购总额比例	41.34%
前五名供应商采购额中关联方采购额占年度采购总额比例	0.00%

公司前5名供应商资料

序号	供应商名称	采购额（元）	占年度采购总额比例
1	国网四川省电力公司	46,392,284.47	14.04%
2	Inabata Europe GmbH	27,277,198.13	8.25%
3	建发（成都）有限公司	24,330,781.84	7.36%
4	中国移动通信有限公司	20,098,953.52	6.08%
5	鸿晖新能源（安徽）有限公司	18,544,355.20	5.61%
合计	--	136,643,573.16	41.34%

主要供应商其他情况说明

适用 不适用

报告期内公司贸易业务收入占营业收入比例超过10%

□适用 □不适用

3、费用

单位：元

	2025 年	2024 年	同比增减	重大变动说明
销售费用	12,892,527.52	31,556,108.99	-59.14%	本年销售费用较上年同期减少 59.14%，主要系公司上年末处置子公司三五信息全部股权，不再纳入合并范围所致
管理费用	101,254,882.37	119,055,707.49	-14.95%	-
财务费用	50,001,442.62	56,047,379.62	-10.79%	-
研发费用	16,363,228.97	30,656,384.06	-46.62%	本年研发费用较上年同期减少 46.62%，主要系公司上年末处置子公司三五信息全部股权，不再纳入合并范围所致

4、研发投入

☑适用 □不适用

主要研发项目名称	项目目的	项目进展	拟达到的目标	预计对公司未来发展的影响
0BB 电池及组件技术开发和量产	减少银浆耗量，提升组件功率，提高组件抗隐裂的能力，低温互联工艺进一步推动硅片薄片化。	已完成	达到各项技术指标	提升市场竞争力，打造高效低成本 HJT 电池
G12 大尺寸晶硅异质结/钙钛矿叠层电池	开发和优化异质结钙钛矿叠层太阳能电池技术，突破现有光伏材料和器件结构的限制，提升光电转换效率并增强电池的长期稳定性。	进行中	达到各项技术指标	前沿技术储备，为下一代光伏电池升级提供技术保障
BIPV 光伏瓦组件开发	推动建筑能源转型，降低碳排放；通过技术创新提升光伏瓦的转换效率和使用寿命，带动相关产业链的发展。	已完成	达到各项技术指标	丰富光伏产品矩阵，打造差异化竞争优势
超低银含浆料技术研发	降低银价波动对金属化成本影响，降低 HJT 电池成本，持续提升竞争力。	进行中	达到各项技术指标	降低 HJT 电池成本，提升产品核心竞争力
多分片技术研发	通过组件端多分片与全面屏等技术，提升组件功率，降低系统端的单瓦成本。	进行中	达到各项技术指标	提高组件效率，提升产品市场竞争力

公司研发人员情况

	2025 年	2024 年	变动比例
--	--------	--------	------

研发人员数量（人）	104	191	-45.55%
研发人员数量占比	13.38%	14.11%	-0.73%
研发人员学历			
本科及以下	99	185	-46.49%
硕士及以上	5	6	-16.67%
研发人员年龄构成			
30岁以下	49	88	-44.32%
30~40岁	41	83	-50.60%
40岁以上	14	20	-30.00%

近三年公司研发投入金额及占营业收入的比例

	2025年	2024年	2023年
研发投入金额（元）	16,363,228.97	30,656,384.06	21,090,308.12
研发投入占营业收入比例	4.21%	6.12%	9.34%
研发支出资本化的金额（元）	0.00	0.00	0.00
资本化研发支出占研发投入的比例	0.00%	0.00%	0.00%
资本化研发支出占当期净利润的比重	0.00%	0.00%	0.00%

公司研发人员构成发生重大变化的原因及影响

适用 不适用

报告期内公司研发人员较上年同期减少 45.55%，主要系公司上年末处置子公司三五信息全部股权，不再纳入合并范围所致。

研发投入总额占营业收入的比重较上年发生显著变化的原因

适用 不适用

研发投入资本化率大幅变动的原因及其合理性说明

适用 不适用

5、现金流

单位：元

项目	2025年	2024年	同比增减
经营活动现金流入小计	452,449,254.98	645,622,351.54	-29.92%
经营活动现金流出小计	447,203,315.69	536,890,028.41	-16.70%
经营活动产生的现金流量净额	5,245,939.29	108,732,323.13	-95.18%
投资活动现金流入小计	2,891,226.54	83,269,448.45	-96.53%
投资活动现金流出小计	180,648,893.41	666,769,413.82	-72.91%
投资活动产生的现金流量净额	-177,757,666.87	-583,499,965.37	69.54%
筹资活动现金流入小计	247,776,233.83	999,339,522.91	-75.21%
筹资活动现金流出小计	209,478,493.35	600,793,829.42	-65.13%

筹资活动产生的现金流量净额	38,297,740.48	398,545,693.49	-90.39%
现金及现金等价物净增加额	-134,009,017.82	-75,971,981.08	-76.39%

相关数据同比发生重大变动的主要影响因素说明

适用 不适用

- 1) 本年经营活动产生的现金流量净额较上年同期减少 95.18%，主要系公司本年销售商品、提供劳务收到的现金及收到其他与经营活动有关的现金减少所致；
- 2) 本年投资活动现金流入小计较上年同期减少 96.53%，主要系公司本年收到处置子公司收到的现金净额减少所致；
- 3) 本年投资活动现金流出小计较上年同期减少 72.91%，主要系公司本年购建固定资产、无形资产和其他长期资产支付的现金减少所致；
- 4) 本年投资活动产生的现金流量净额较上年同期增加 69.54%，主要系公司本年购建固定资产、无形资产和其他长期资产支付的现金减少所致；
- 5) 本年筹资活动现金流入小计较上年同期减少 75.21%，主要系公司本年收到少数股东投资款、取得借款金额及收回票据保证金减少所致；
- 6) 本年筹资活动现金流出小计较上年同期减少 65.13%，主要系公司本年偿还借款支付的现金减少所致；
- 7) 本年筹资活动产生的现金流量净额较上年同期减少 90.39%，主要系公司本年收到少数股东投资款及收回票据保证金减少所致；
- 8) 本年现金及现金等价物净增加额较上年同期减少 76.39%，主要系公司本年收到少数股东投资款减少所致。

报告期内公司经营活动产生的现金净流量与本年度净利润存在重大差异的原因说明

适用 不适用

本报告期内经营活动产生的现金流量净额为 524.59 万元，净利润为-37,306.51 万元，两者差异的主要原因为报告期内公司资产减值准备、折旧摊销、财务费用等非付现因素，以及收入成本确认和收付款的时间节点不一致共同影响所致，详见第八节、财务报告七、合并报表项目注释（五十七）现金流量表补充资料。

五、非主营业务情况

适用 不适用

单位：元

	金额	占利润总额比例	形成原因说明	是否具有可持续性
投资收益	597,558.24	-0.16%	主要系公司对联营企业按权益法核算的投资收益及债务重组损益	取决于公司未来投资情况
资产减值	-57,791,254.06	15.88%	主要系公司计提存货减值准备及长期资产减值准备	取决于公司未来合同资产及固定资产、无形资产、长期股权投资等资产减值测试情况

营业外收入	2,308,421.44	-0.63%	主要系公司收到的政府补助收入	否
营业外支出	32,607,952.78	-8.96%	主要系公司确认违约金	否
信用减值损失	-1,108,904.12	0.30%	主要系公司计提应收账款及其他应收款减值准备	取决于公司未来应收款项情况
资产处置收益	-15,453,287.33	4.25%	主要系公司处置非流动资产的收益	否
其他收益	11,491,075.59	-3.16%	主要系报告期内确认的政府补助收入	取决于未来获得的政府补助情况

六、资产及负债状况分析

1、资产构成重大变动情况

单位：元

项目	本报告期末		2025年初		比重增减	重大变动说明
	金额	占总资产比例	金额	占总资产比例		
货币资金	71,263,498.34	2.83%	249,903,509.44	7.56%	-4.73%	年末货币资金较年初减少71.48%，主要系公司购建固定资产、无形资产和其他长期资产所支付的现金增加所致
应收账款	21,902,335.34	0.87%	41,914,059.33	1.27%	-0.40%	年末应收账款较年初减少47.74%，主要系孙公司眉山琏升收回应收账款所致
应收款项融资	2,951,357.85	0.12%	7,374,848.34	0.22%	-0.10%	年末应收款项融资较年初减少59.98%，主要系公司本年票据背书转让或贴现所致
预付款项	6,575,686.56	0.26%	29,284,925.66	0.89%	-0.63%	年末预付款项较年初减少77.55%，主要系公司预付材料款减少所致
其他应收款	17,075,760.09	0.68%	21,310,545.27	0.64%	0.04%	-
存货	28,230,195.01	1.12%	49,146,133.68	1.49%	-0.37%	年末存货较年初减少42.56%，主要系孙公司眉山琏升存货减少所致
其他流动资产	148,152,904.87	5.88%	152,162,305.79	4.61%	1.27%	-

长期股权投资	4,445,768.62	0.18%	2,105,059.08	0.06%	0.12%	年末长期股权投资较年初增加111.19%，主要系公司对联营企业的认缴资本完成实缴所致
其他权益工具投资	0.00	0.00%	27,154.93	0.00%	0.00%	年末其他权益工具投资较年初减少100.00%，主要系公司投资的企业公允价值减少所致
固定资产	1,546,403,121.83	61.39%	1,430,453,261.71	43.29%	18.10%	-
在建工程	108,327,607.46	4.30%	728,448,561.16	22.05%	-17.75%	年末在建工程较年初减少85.13%，主要系公司本年部分在建工程结转至固定资产以及终止执行部分设备采购所致
使用权资产	366,282,287.00	14.54%	388,695,929.80	11.76%	2.78%	-
无形资产	166,894,393.76	6.63%	167,877,486.26	5.08%	1.55%	-
长期待摊费用	2,635,251.18	0.10%	5,939,786.68	0.18%	-0.08%	年末长期待摊费用较年初减少55.63%，主要系公司本年长期待摊费用摊销所致
递延所得税资产	19,441,661.55	0.76%	25,396,478.10	0.77%	-0.01%	-
其他非流动资产	8,556,441.51	0.34%	4,225,530.56	0.13%	0.21%	年末其他非流动资产较年初增加102.49%，主要系孙公司眉山珪升预付非流动资产款项增加所致
资产总计	2,519,138,270.97	100.00%	3,304,265,575.79	100.00%	0.00%	-

境外资产占比较高

适用 不适用

2、负债构成重大变动情况

单位：元

项目	本报告期末		2025年初		比重增 减	重大变动说明
	金额	占总资产	金额	占总资		

		比例		产比例		
短期借款	34,041,952.77	1.35%	35,134,124.29	1.06%	0.29%	-
应付票据	59,859,199.74	2.38%	169,112,803.35	5.12%	-2.74%	年末应付票据较年初减少64.60%，主要系孙公司眉山珪升应付票据到期解付所致
应付账款	442,768,569.16	17.58%	890,718,273.44	26.96%	-9.38%	年末应付账款较年初减少50.29%，主要系孙公司眉山珪升应付设备款减少所致
预收款项	25,020,000.00	0.99%	25,000,000.00	0.76%	0.23%	-
合同负债	29,196,798.88	1.16%	40,365,679.47	1.22%	-0.06%	-
应付职工薪酬	30,565,333.28	1.21%	23,397,077.17	0.71%	0.50%	年末应付职工薪酬较年初增加30.64%，主要系公司期末应付职工薪酬增加所致
应交税费	17,580,331.84	0.70%	17,158,756.94	0.52%	0.18%	-
其他应付款	43,927,880.78	1.74%	52,794,270.98	1.60%	0.14%	-
一年内到期的非流动负债	43,384,177.28	1.72%	46,782,711.52	1.42%	0.30%	-
其他流动负债	17,990,209.70	0.71%	32,374,652.32	0.98%	-0.27%	年末其他流动负债较年初减少44.43%，主要系公司归还部分款项所致
长期借款	646,811,777.28	25.68%	531,938,845.69	16.10%	9.58%	-
租赁负债	468,569,390.83	18.60%	448,451,182.60	13.57%	5.03%	
长期应付款	7,502,000.00	0.30%	7,502,000.00	0.23%	0.07%	-
预计负债	38,417,408.09	1.53%	39,290,038.43	1.19%	0.34%	-
递延收益	86,749,090.01	3.44%	81,267,709.47	2.46%	0.98%	
其他非流动负债	47,781,044.30	1.90%	16,073,826.00	0.49%	1.41%	年末其他非流动负债较年初增加197.26%，主要系公司金融负债增加所致
负债合计	2,040,165,163.94	80.99%	2,457,361,951.67	74.37%	6.62%	-

3、以公允价值计量的资产和负债

适用 不适用

单位：元

项目	期初数	本期公允价值变动损益	计入权益的累计公允价值变动	本期计提的减值	本期购买金额	本期出售金额	其他变动	期末数
金融资产								
1.交易性金融资产 (不含衍生金融资产)								
2.衍生金融资产								
3.其他债权投资								
4.其他权益工具投资	27,154.93		- 10,520,000.00					
金融资产小计	27,154.93		- 10,520,000.00					
应收款项融资	7,374,848.34						- 4,423,490.49	2,951,357.85
上述合计	7,402,003.27		- 10,520,000.00				- 4,423,490.49	2,951,357.85
金融负债	0.00							0.00

其他变动的内容

注：其他权益工具投资计入权益的累计公允价值变动金额-10,520,000.00元，其中计入权益的本年公允价值变动金额-247,154.93元。

报告期内公司主要资产计量属性是否发生重大变化

是 否

4、截至报告期末的资产权利受限情况

单位：元

项目	期末				期初			
	账面余额	账面价值	受限类型	受限情况	账面余额	账面价值	受限类型	受限情况
货币资金	47,152,032.15	47,152,032.15	注1	注1	91,759,094.52	91,759,094.52	注1	注1
固定资产	1,273,455,295.06	985,590,851.08	注2、 注3	注2、 注3	490,406,497.68	379,588,625.48	注2	注2
无形资产	176,749,881.07	160,203,490.46	注2、 注3、 注5	注2、 注3、 注5	34,261,003.75	24,588,440.12	注2	注2

存货	19,517,650.48	11,869,017.14	注 4	注 4	41,025,158.73	19,646,885.30	注 4	注 4
合计	1,516,874,858.76	1,204,815,390.83			657,451,754.68	515,583,045.42		

注 1：期初、期末受限货币资金余额主要系银行承兑汇票保证金。

注 2：子公司天津璿升与天津农村商业银行股份有限公司西青中心支行签订了借款合同，天津璿升以自有土地使用权及地上建筑物提供抵押担保。

注 3：孙公司眉山璿升与乐山市商业银行股份有限公司成都分行签订了固定资产贷款合同，眉山璿升以乐山商行固定资产贷款购买的资产作抵押担保。

注 4：孙公司眉山璿升向丹棱县工业投资有限公司采购原材料，眉山璿升以存货作浮动抵押担保。

注 5：孙公司江苏璿升持有的土地使用权因诉讼被申请保全金额 2,395.40 万元。

七、投资状况分析

1、总体情况

适用 不适用

报告期投资额（元）	上年同期投资额（元）	变动幅度
174,046,943.41	650,791,413.82	-73.26%

2、报告期内获取的重大的股权投资情况

适用 不适用

3、报告期内正在进行的重大的非股权投资情况

适用 不适用

单位：元

项目名称	投资方式	是否为固定资产投资	投资项目涉及行业	本报告期投入金额	截至报告期末累计实际投入金额	资金来源	项目进度	预计收益	截止报告期末累计实现的收益	未达到计划进度和预计收益的原因	披露日期（如有）	披露索引（如有）
眉山新能源 8GW 异质结电池片项目	自建	是	光伏新能源	163,213,586.20	1,357,144,341.08	自筹			-721,150,044.72	不适用	2023 年 02 月 27 日	巨潮资讯网（www.cninfo.com.cn）
南通	自建	是	光伏	6,570,	171,55	自筹			-	不适	2023	巨潮

新能源 12GW 异质 结电 池项 目— — 期 3GW			新能 源	531.52	3,046. 23				34,787 ,234.0 6	用	年 10 月 23 日	资讯 网 (ww w.cnin fo.com .cn)
合计	--	--	--	169,78 4,117. 72	1,528, 697,38 7.31	--	--		- 755,93 7,278. 78	--	--	--

4、金融资产投资

(1) 证券投资情况

适用 不适用

公司报告期不存在证券投资。

(2) 衍生品投资情况

适用 不适用

公司报告期不存在衍生品投资。

八、重大资产和股权出售

1、出售重大资产情况

适用 不适用

公司报告期未出售重大资产。

2、出售重大股权情况

适用 不适用

九、主要控股参股公司分析

适用 不适用

主要子公司及对公司净利润影响达 10%以上的参股公司情况

单位：元

公司名称	公司类型	主要业务	注册资本	总资产	净资产	营业收入	营业利润	净利润
天津璎升	子公司	光伏电 池、园区 运营	106,856.57 万元	2,438,178,4 26.49	510,699,96 3.69	321,720,70 6.36	- 329,020,19 0.86	- 364,746,91 9.59
其中：眉 山璎升	子公司	光伏电池	96,390 万 元	1,792,583,4 23.42	266,038,69 4.00	282,029,29 4.64	- 306,361,00 6.68	- 340,464,99 8.02
江苏璎升	子公司	光伏电池	80,000 万	464,572,42	266,123,98	1,962,264.1	-	-

			元	4.39	7.06	6	20,604,644.01	22,189,453.46
三五数字	子公司	移动通信转售业务	1,531.25 万元	55,999,392.81	34,064,983.12	31,937,127.08	15,327,835.95	13,197,007.26

报告期内取得和处置子公司的情况

适用 不适用

公司名称	报告期内取得和处置子公司方式	对整体生产经营和业绩的影响
四川珪升智慧能源有限公司	设立	2025年1-12月净利润-28,231.03元

主要控股参股公司情况说明

- a. 天津珪升：2025年实现营业收入321,720,706.36元，净利润-364,746,919.59元；年末总资产2,438,178,426.49元，净资产510,699,963.69元；净资产较年初减少41.55%，主要系公司太阳能电池业务亏损所致。
- b. 眉山珪升：2025年实现营业收入282,029,294.64元，净利润-340,464,998.02元；年末总资产1,792,583,423.42元，净资产266,038,694.00元。本年净资产较年初减少52.93%，主要系公司太阳能电池业务亏损所致。
- c. 江苏珪升：2025年实现营业收入1,962,264.16元，实现净利润-22,189,453.46元；年末总资产464,572,424.39元，净资产266,123,987.06元；本年营业收入较上年同期减少36.97%，主要系公司服务收入减少所致；净利润较上年同期减少87.19%，主要系公司本年计提在建工程减值准备所致。
- d. 三五数字：2025年实现营业收入31,937,127.08元，净利润13,197,007.26元；年末总资产55,999,392.81元，净资产34,064,983.12元。

十、公司控制的结构化主体情况

适用 不适用

十一、公司未来发展的展望

• 公司战略规划

在全球可再生新能源发展趋势和国家“碳达峰”、“碳中和”目标指引下，以光伏电池行业作为切入点，投建具有较高转换效率、较高毛利率、市场前景良好的HJT光伏电池，把握光伏市场发展机遇。公司以“成为世界一流的高效太阳能电池企业”为愿景，秉承“共赢发展、和谐共担、专注高效”的价值理念，通过技术创新、产品创新全面提高产品质量，通过成本优化、精细管理提升公司盈利水平。

面向未来，公司以成为“智能制造+能源科技”企业为战略理念和发展目标。一方面，公司将依托第三代高效异质结HJT电池、组件智能制造，带动太阳能光伏电站开发投资、建设运营、智能微电网投资开发等能源科技板块的业务发展；另一方面，公司深入实施“内生+外延”双轮驱动发展战略，着力打造以“电池片+组件+微电网开发”为主的产品线布局、以“光储一体化”为核心的全产业链经营模式，从单一制造向提供整体能源解决方案转型。

公司将坚持创新驱动发展，加速推进技术升级与降本增效，持续深耕异质结电池和组件核心技术，全面提升供研产销全链条协同效率，为可持续发展夯实基础。公司依托电池技术优势将业务链条向下游渗透、延伸，同时围绕产业链上下游整合优质资产，加速产业链纵向延伸布局，通过产业布局与合作、以终端市场开发带动制造等多种方式积极拓展国内外市场，构建从产品制造销售到终端应用服务的多元化盈利模式，增加新的利润增长点，强化产业话语权与抗风险能力，为公司未来高质量发展及可持续经营注入新动能。

• 2026年经营计划

聚焦光伏主业，全力推动业务发展

1、产品开发计划

公司持续引进高素质人才、投入研发力量、优化生产工艺和技术研发，以技术创新为驱动，通过创造和提供高品质的产品和解决方案提高公司核心竞争力。公司积极把握光伏行业发展机遇，全面聚焦发展光伏电池及组件业务，

以高光电转化率、低成本、稳定品质的 HJT 电池片和组件扩大市场占有率。在银价上涨的背景下，公司通过技术研发实现降本增效，自主研发的低成本高功率 HJT 0BB 太阳能电池技术已实现 20% 银包铜浆料量产，综合银耗降低至 3mg/W。依托公司现有 HJT 电池片产品优势，公司将产品线布局向下游延伸，完成 HJT 组件研发、量产，目前公司多分片技术功率指标行业领先，组件最高功率达到 781.97W。公司将有针对性地推出适合客户应用场景的组件产品，最大化发挥公司 HJT 电池片技术优势的价值，满足终端应用市场对光伏组件产品高可靠性、平准化度电成本持续下降等需求，力争提升公司产品市场占有率。未来，公司将进一步开发光伏建筑材料，推进高附加值光伏产品研发生产，拓宽公司产品在矿山、港口、园区、工商业等场景的应用。

2、技术开发与创新计划

公司将在已有研发的基础上，不断加强研发团队建设、加大对技术研究和新产品研发的资源投入，加强与国内外科研院所的研发合作，增强公司的科研实力，提高 HJT 电池片光电转换效率、使用寿命周期等关键参数，提效降本，不断增强产品竞争力，推动异质结电池技术发展和应用。同时，公司对 HJT 延伸相关的技术进行研究，构建钙钛矿叠层技术储备，将钙钛矿叠层技术与异质结电池结合，提前布局异质结钙钛矿叠层太阳能电池技术研发，以技术创新突破现有光伏材料和器件结构的限制，提升光电转换效率并增强电池的长期稳定性，打造行业领先的“异质结+钙钛矿”双技术路线产品。

3、市场开发计划

公司将加强销售团队建设、加大市场开拓力度，整合各类资源、增强市场开拓和销售能力。增加在市场上的认知度和曝光率，通过维系老客户，增强客户对公司的信任和认同，稳步提高客户的黏性和忠诚度；开发新客户，巩固、发展与优质客户的合作关系，提高公司的市场占有率。通过行业协会、产品展览会、行业论坛等多样化的方式宣传公司的产品，进一步提高品牌影响力，打造业内品牌标杆。

国内市场方面，公司充分发挥 HJT 电池及组件产品优势，纵深拓展公司产品在“沙戈荒地区”、农光互补项目等领域的场景化应用。海外市场方面，公司积极参加各类国际展会，携手合作伙伴深耕海外市场，聚焦高增长区域、不同需求场景，特别是在具备巨大发展潜力的海外新兴市场，深入挖掘和拓展公司产品在蓝海市场的应用场景，灵活适配定制化产品，为全球客户提供有竞争力的产品和优质的服务，力争将珩升产品销往全球。

4、人力资源管理建设计划

根据公司战略规划，公司将继续加强人才培养机制，强化团队内在驱动力，关注员工的成长与发展，提供更多的培训和学习机会，让每个人在追求公司价值的过程中实现自我价值；并将继续完善人才激励机制，充分发挥公司员工的积极性和主观能动性。同时，完善组织架构、优化人员结构，提升综合管理能力，建立健全人才体系，不断吸纳光伏行业优秀人才，为企业发展提供动力。

5、资源整合计划

2024 年，国家陆续出台包括“并购六条”在内的多项政策以推动资本市场高质量发展，鼓励上市公司聚焦主业，综合运用并购重组等方式提高发展质量。公司将把握政策机会，围绕产业链上下游，积极整合行业优质资产。公司向上游延伸降低原材料成本，可以加大降本增效力度；向下游拓展微电网项目、数字能源管理及储能销售等全产业链业务，并将重心放在光储一体化板块，顺应“源网荷储”发展趋势，充分发挥高效异质结电池发电效率的优势，推进产业协同，提高上市公司内生发展动能，增强抵御行业周期风险的能力。

• 可能面对的风险

主营光伏行业风险

1、政策风险：光伏行业受益于国家产业政策推动，若未来我国光伏产业政策出现重大调整，可能对行业产生影响。

应对措施：公司将紧密跟踪相关政策变化情况，利用自身的优势，不断开拓，及时调整和完善发展经营战略，持续推进产品降本，提升产品竞争力，保持公司竞争优势地位。

2、市场风险：光伏行业具备广阔的发展前景，行业竞争者较多，产能扩张规模较快，未来行业竞争可能进一步加剧。公司专注于异质结高效电池片的生产，未来发展过程中产品价格可能出现阶段性波动，如遇价格下降，会对公司经营业绩造成不利影响。

应对措施：公司将持续推进降本提效的技术研发和工艺升级，不断提高产品性能和光电转化效率，降低生产成本，提高客户服务能力，增强产品市场竞争力。同时，公司将积极引进管理、技术、营销等方面的人才，不断充实和提升核心骨干团队能力，提升管理水平和盈利能力，进行差异化竞争。

3、原材料价格波动较大的风险

电池环节受市场需求变动、宏观经济波动、产业政策变化和产业链各环节发展不均衡等因素的影响，相关原材料的价格容易出现较大幅度波动，公司上游主要原材料为硅片、银浆及其他化学品，如果未来硅片、银浆、靶材等原材料产量调整、市场供需结构变化导致采购价格出现波动，将给公司原料采购带来一定的风险。

应对措施：推进高效供应链管控机制，完善生产计划管理体系，并加强执行力度，缩短生产周期，同时实时关注原材料市场变动趋势和价格波动，提高存货智能化管理水平，控制原材料和库存产品数量，防范原材料价格波动风险。

十二、报告期内接待调研、沟通、采访等活动登记表

适用 不适用

接待时间	接待地点	接待方式	接待对象类型	接待对象	谈论的主要内容及提供的资料	调研的基本情况索引
2025年05月16日	价值在线 (https://www.ir-online.cn/) 网络互动	网络平台线上交流	其他	投资者网上提问	详见公司2025年5月16日投资者关系活动记录表	巨潮资讯网 (www.cninfo.com.cn)
2025年10月15日	价值在线 (https://www.ir-online.cn/) 网络互动	网络平台线上交流	其他	投资者网上提问	详见公司2025年10月15日投资者关系活动记录表	巨潮资讯网 (www.cninfo.com.cn)

十三、市值管理制度和估值提升计划的制定落实情况

公司是否制定了市值管理制度。

是 否

公司是否披露了估值提升计划。

是 否

十四、“质量回报双提升”行动方案贯彻落实情况

公司是否披露了“质量回报双提升”行动方案公告。

是 否

第四节 公司治理、环境和社会

一、公司治理的基本状况

报告期内，公司根据《公司法》《证券法》《上市公司治理准则》《深圳证券交易所创业板股票上市规则》《深圳证券交易所上市公司自律监管指引第2号——创业板上市公司规范运作》等法律法规的要求，在证券监管部门和深圳证券交易所监督和指导下，不断完善由股东会、董事会和管理层组成的公司治理结构，逐步提高公司治理水平，建立健全内部管理及控制制度。为贯彻落实中国证监会发布的《关于新〈公司法〉配套制度规则实施相关过渡期安排》，根据《上市公司章程指引》《上市公司股东会规则》《上市公司信息披露管理办法》等法律、法规、规范性文件的最新规定，公司报告期内对《公司章程》《股东会议事规则》《董事会议事规则》《独立董事工作制度》《募集资金管理制度》《关联交易决策制度》《对外担保管理制度》《投资决策程序与规则》《会计师事务所选聘制度》等共计26份公司内部管理制度进行修订更新或制定，不断优化公司治理相关制度体系，提升公司决策效率和治理效能。

公司董事和高级管理人员按照相关法律法规及公司内部规章管理制度的要求履行各项权利和义务，保障公司信息披露真实、准确、完整，促进投资者及其他利益相关者的权益保护，积极推进公司持续规范发展，不断提升公司治理水平。

1、股东与股东会：公司严格按照相关法律法规及《公司章程》、《股东会议事规则》的规定和要求，规范股东会的召集、召开和表决等程序，依法保障全体股东权利。报告期内，公司共召开8次股东会，均由公司董事会召集召开，并采用现场表决与网络投票相结合的方式召开，提高了中小股东参与股东会的便利性，保证中小股东充分行使其权利。公司股东会审议的提案内容符合法律法规和公司章程的有关规定，并经见证律师进行现场见证并出具法律意见书，会议的召集、召开、表决程序严格依据相关法律、法规及规定，表决结果合法有效。

2、董事与董事会：公司严格按照法律法规和《公司章程》规定的提名、选举程序选举董事，公司董事会成员7人，其中独立董事3人、职工代表董事1人，董事会人数、人员构成和资质均符合法律、法规的要求。公司董事会下设的战略委员会、审计委员会以及提名、薪酬与考核委员会，报告期内共召开董事会专门委员会会议16次，公司有效运用董事会下设专门委员会和独立董事制度功能，充分发挥成员各自的专业特长，在促进公司规范运作、健康持续发展等方面发挥了重要作用。公司董事会依照《董事会议事规则》行使职权，报告期内共召开18次董事会、独立董事专门会议8次，会议的召集、召开、表决程序依法合规。公司全体董事勤勉尽责、忠实履职，出席董事会和股东会，积极参加有关法律法规的学习培训，持续关注公司重大事项和经营情况，依法履行职责、谨慎决策，维护公司和广大股东的整体利益。

3、管理层与激励约束机制：公司结合实际经营情况制定合理的薪酬考核方案，对管理层的考核进行明确约定，并由董事会及提名、薪酬与考核委员会委员进行审议确认。公司董事会及管理层定期向公司报告年度工作履职情况，相关工作报告及薪酬情况公司均根据要求予以公开披露。

4、公司控股股东及关联方：报告期内，公司控股股东严格规范自身行为，通过股东会行使股东权利，不存在直接或间接干预公司的决策和经营活动的行为，也不存在损害公司及中小股东利益的情形。公司与控股股东、实际控制人实行人员、资产、财务分开，机构、业务互相独立，具有独立完整的业务体系及自主经营能力，符合中国证监会关于上市公司独立性的相关规定。

5、公司与利益相关者：公司在保持稳健发展、实现股东利益最大化的同时，充分尊重并维护利益相关者的合法权益，不断加强在员工权益保护、生态文明建设等方面的工作，并与相关利益者进行交流与合作，以实现公司与员工、债权人、客户、供应商等社会各方利益的均衡协调，共同推动公司的持续、稳健发展与社会的和谐、繁荣，积极承担并践行企业的社会责任。

6、内部审计制度：公司建立并贯彻内部审计制度，设置内部审计部门并配置专职内部审计人员。同时，公司董事会下设审计委员会，负责公司审计事项的沟通，监督公司内部审计制度的制定及执行情况、审查公司的财务信息及其披露。审计部对审计委员会负责并定期报告工作，按照公司内部控制制度对公司及子公司进行审计和监督，通过对公司各项治理制度的规范落实，在控制风险的同时切实保障了股东的合法权益。

7、信息披露与透明度：公司严格遵守中国证监会及深圳证券交易所关于信息披露的相关法律法规，遵循公司《信息披露事务管理制度》等内部规定，履行上市公司信息披露义务并做好信息披露前的保密和内幕知情人登记工作，确保所有投资者公平地获取公司信息，维护投资者的合法权益。公司坚持认真做好信息披露工作，保证披露信息的真实、准确、完整、及时、公平。公司指定信息披露媒体《证券时报》和巨潮资讯网（<http://www.cninfo.com.cn>）作为公司信息披露的指定报纸和网站。

公司治理的实际状况与法律、行政法规和中国证监会发布的关于上市公司治理的规定是否存在重大差异

是 否

公司治理的实际状况与法律、行政法规和中国证监会发布的关于上市公司治理的规定不存在重大差异。

二、公司相对于控股股东、实际控制人在保证公司资产、人员、财务、机构、业务等方面的独立情况

公司与控股股东在人员、财务、资产、机构、业务等方面互相独立，具有独立完整的业务体系及自主经营能力，具体如下：

1、人员独立

公司人员、劳动、人事及工资关系完全独立。公司高级管理人员均在本公司工作并领取薪酬，公司已建立完善的劳资管理、绩效考核及薪酬分配等方面的制度和薪酬体系，公司的人员与控股股东、实际控制人完全独立。

2、财务独立

公司设有独立的财务管理部门，建立有独立的会计核算体系和规范的财务管理制度，并相应具备健全的内部控制制度，独立进行财务决策，公司拥有独立的银行账号，依法独立纳税。

3、资产独立

公司资产产权清晰、完整，对经营所需各项主要资产拥有合法的所有权或使用权，与公司股东和其他关联方之间资产相互独立。

4、机构独立

公司根据《公司法》、《上市公司章程指引》等有关法律法规和规范性文件的规定，设置了健全的组织机构体系，股东会、董事会及内部机构独立运作，独立行使经营管理权。公司的经营与办公机构和股东单位完全分开，控股股东依照法定程序参与公司决策，不存在控股股东和其他关联单位或个人干预公司管理或机构设置的情况。

5、业务独立

公司依照法定经营范围独立从事经营管理活动，拥有独立、完整的业务体系，自主独立经营，不依赖于控股股东或其它任何关联方。

三、同业竞争情况

适用 不适用

四、公司具有表决权差异安排

适用 不适用

五、红筹架构公司治理情况

适用 不适用

六、董事和高级管理人员情况

1、基本情况

姓名	性别	年龄	职务	任职状态	任期起始日期	任期终止日期	期初持股数 (股)	本期增持股份数量 (股)	本期减持股份数量 (股)	其他增减变动 (股)	期末持股数 (股)	股份增减变动的原因
王新	男	52	董事、 董事长	现任	2023 年12 月08 日	2028 年11 月25 日	800,00 0	0	0	0	800,00 0	
杨苹	女	44	董事、 总经理、 财务总监	现任	2022 年09 月14 日	2028 年11 月25 日	450,00 0	0	0	0	450,00 0	
王鹏	男	40	董事	现任	2025 年11	2028 年11	0	0	0	0	0	

					月 26 日	月 25 日							
雷理程	男	39	职工 代表 董事	现任	2025 年 11 月 26 日	2028 年 11 月 25 日	500,00 0	0	200,00 0	0	300,00 0	减持	
陶冶	男	48	独立 董事	现任	2025 年 11 月 26 日	2028 年 11 月 25 日	0	0	0	0	0		
周玮	男	45	独立 董事	现任	2025 年 11 月 26 日	2028 年 11 月 25 日	0	0	0	0	0		
张静全	男	56	独立 董事	现任	2023 年 08 月 02 日	2028 年 11 月 25 日	0	0	0	0	0		
叶茂	男	42	副总 经理	现任	2022 年 11 月 22 日	2028 年 11 月 25 日	400,00 0	0	0	0	400,00 0		
唐小红	女	41	副总 经理	现任	2025 年 11 月 26 日	2028 年 11 月 25 日	100,00 0	0	40,000	0	60,000	减持	
吴艳兰	女	43	董事 会秘 书	现任	2022 年 09 月 14 日	2028 年 11 月 25 日	250,00 0	0	0	0	250,00 0		
杨新虎	男	48	人力 行政 总监	离任	2025 年 11 月 26 日		0	0	0	0	0		
黄明良	男	58	董事、 董事长	离任	2022 年 09 月 14 日	2025 年 11 月 26 日	0	0	0	0	0		
朱江	男	43	董事、 副董 事长	离任	2022 年 09 月 14 日	2025 年 11 月 26 日	600,00 0	0	0	0	600,00 0		
江曙晖	女	73	独立 董事	离任	2019 年 08 月 20 日	2025 年 11 月 26 日	0	0	0	0	0		
李子扬	男	38	独立 董事	离任	2022 年 09 月 14 日	2025 年 11 月 26 日	0	0	0	0	0		
章威炜	男	41	副总 经理	离任	2022 年 09 月 14 日	2025 年 11 月 26 日	215,00 0	0	0	0	215,00 0		
汤璟蕾	女	46	副总 经理	离任	2021 年 04 月 01 日	2025 年 11 月 26 日	226,70 0	0	0	0	226,70 0		

合计	--	--	--	--	--	--	3,541,700	0	240,000	0	3,301,700	--
----	----	----	----	----	----	----	-----------	---	---------	---	-----------	----

报告期是否存在任期内董事和高级管理人员离任的情况

是 否

公司董事、高级管理人员变动情况

适用 不适用

姓名	担任的职务	类型	日期	原因
王新	董事、董事长	被选举	2025年11月26日	换届
杨苹	董事	被选举	2025年11月26日	换届
王鹏	董事	被选举	2025年11月26日	换届
雷理程	职工代表董事	被选举	2025年11月26日	换届
陶冶	独立董事	被选举	2025年11月26日	换届
周玮	独立董事	被选举	2025年11月26日	换届
张静全	独立董事	被选举	2025年11月26日	换届
杨苹	总经理、财务总监	聘任	2025年11月26日	换届
叶茂	副总经理	聘任	2025年11月26日	换届
唐小红	副总经理	聘任	2025年11月26日	换届
吴艳兰	董事会秘书	聘任	2025年11月26日	换届
杨新虎	人力行政总监	聘任	2025年11月26日	换届
黄明良	董事、董事长	任期满离任	2025年11月26日	换届
朱江	董事、副董事长	任期满离任	2025年11月26日	换届
江曙晖	独立董事	任期满离任	2025年11月26日	换届
李子扬	独立董事	任期满离任	2025年11月26日	换届
章威炜	副总经理	任期满离任	2025年11月26日	换届
汤璟蕾	副总经理	任期满离任	2025年11月26日	换届

2、任职情况

公司现任董事、高级管理人员专业背景、主要工作经历以及目前在公司的主要职责

1、董事会成员

王新先生，1974年6月生，中国国籍，无其他国家或地区居留权，本科学历。现任四川新鸿兴集团有限公司董事长（法定代表人）、珪升科技股份有限公司董事长、海南珪升科技有限公司董事长、天津珪升科技有限公司董事长、眉山珪升光伏科技有限公司董事长。

杨苹女士，1982年10月生，中国国籍，无其他国家或地区居留权，硕士，曾任海南珪升科技有限公司董事、成都华神科技集团股份有限公司副总裁，现任公司董事、总经理、财务总监，成都华神科技集团股份有限公司董事。

王鹏先生，1985年5月生，中国国籍，无其他国家或地区居留权，北京大学会计学博士，中国人民银行金融研究所博士后。曾就职于中国邮政集团公司财务部预算管理处，曾任百行征信有限公司产品开发部副总经理。现任善思开悟科技（成都）有限公司总经理。

陶冶先生，1977年11月生，中国国籍，无境外居留权。拥有清华大学本科及金融EMBA学位，斯坦福大学工程硕士及博士学位。2005年至2007年，在美国高通公司投资部负责全球股权投资，2007年至2009年，加入凯鹏

华盈(KPCB)中国基金负责中国区股权科技投资，2009年至2025年，参与创立凯旋创投并任合伙人，2025年11月至今，担任深圳凯旋易细天使创业投资有限公司董事、总经理。现任公司独立董事。

周玮先生，1980年1月生，中国国籍，无其他国家或地区居留权，会计学博士研究生学历，北京大学光华管理学院博士后，副教授。2014年8月至今任西南财经大学金融学院副教授。曾任中科院成都信息技术股份有限公司独立董事、中电科网络安全科技股份有限公司独立董事、成都彩虹电器（集团）股份有限公司独立董事。2022年4月22日至今任盛和资源控股股份有限公司（600392）独立董事，2025年11月14日至今任乐山巨星农牧股份有限公司（603477）独立董事。现任公司独立董事。

张静全先生，1970年9月生，中国国籍，无其他国家或地区居留权，博士研究生学历，教授、博士生导师。1997年至2005年在贵州师范大学物理与电子科学系任教，历任讲师、副教授；2005年至今在四川大学材料科学与工程学院任教，历任副教授、教授，博士生导师。2023年8月2日至今任公司独立董事。

雷理程先生，1986年12月生，中国国籍，无其他国家或地区居留权，本科学历，2012年至2022年就职于四川和邦生物科技股份有限公司、中科创达软件股份有限公司、中天智慧科技有限公司。2022年至今历任四川巨星企业集团投资部总监助理、眉山珪升光伏科技有限公司常务副总裁助理。现任眉山珪升光伏科技有限公司销售部长。

2、高级管理人员

杨苹女士，详见董事部分。

叶茂先生，1984年12月生，中国香港居民，无其他国家或地区居留权，中山大学电子商务本科，香港科技大学工商管理硕士。2009年至2017年任广东浩凯信用担保有限公司总经理，2018年至2022年11月任广州国琳投资有限公司执行总经理（主持工作），现任公司副总经理。

唐小红女士，1984年3月生，中国国籍，无境外居留权，本科学历，曾任盐城友华光伏能源有限公司副总裁，现任公司副总经理。

杨新虎先生，1977年6月生，中国国籍，无其他国家或地区居留权，本科学历。2010年10月至2012年12月，担任中视在线控股有限公司副总裁。2012年12月至2016年10月，担任潍柴控股集团有限公司人力资源开发中心高级顾问。2016年7月至2019年2月，担任山东桃子信息科技有限公司法人、总经理。2019年3月至2022年3月，担任隆基绿能科技股份有限公司人力资源总监。现任公司人力行政总监。

吴艳兰女士，1983年12月生，中国国籍，无其他国家或地区居留权，硕士研究生，持有国家法律职业资格证书、企业法律顾问资格证书、深圳证券交易所董事会秘书资格证。2011年-2021年任职华图山鼎设计股份有限公司

(300492.SZ)，曾任证券事务代表、董事会秘书；2021年-2022年，成都明觉企业管理咨询合伙企业（有限合伙）合伙人。2022年9月加入公司，现任公司董事会秘书。

控股股东、实际控制人同时担任上市公司董事长和总经理的情况

适用 不适用

在股东单位任职情况

适用 不适用

任职人员姓名	股东单位名称	在股东单位担任的职务	任期起始日期	任期终止日期	在股东单位是否领取报酬津贴
王新	海南璿升科技有限公司	董事长	2023年10月18日		否

在其他单位任职情况

适用 不适用

任职人员姓名	其他单位名称	在其他单位担任的职务	任期起始日期	任期终止日期	在其他单位是否领取报酬津贴
王新	四川新鸿兴集团有限公司	董事长、总经理	2016年03月30日		否
王新	四川新鸿兴天府实业有限公司	执行董事、总经理	2020年04月28日		否
王新	四川天府新鸿兴能源发展有限公司	董事、经理	2020年05月08日		否
王新	四川天府新鸿兴科技有限公司	董事、经理	2025年05月06日		否
王新	巨星新材料有限公司	董事	2022年07月01日		否
王新	绵阳巨星永磁材料有限公司	董事	2022年07月22日		否
王新	眉山璿升光伏科技有限公司	董事长	2023年01月10日		否
王新	天津璿升科技有限公司	董事长	2023年10月23日		否
王新	江苏璿升科技有限公司	董事长	2023年11月10日		否
杨苹	天津璿升科技有限公司	董事	2023年02月01日		否
杨苹	厦门三五数字科技有限公司	董事长	2022年11月21日		否
杨苹	海南华神医美科技管理有限公司	执行董事	2021年06月01日		否
杨苹	海南华神海景酒店有限公司	执行董事	2021年06月04日		否
杨苹	成都华神科技集团股份有限公司	董事	2020年03月30日		是
杨苹	四川华神钢构有限责任公司	董事	2020年04月26日		否
杨苹	四川博浩达生物科技有限公司	董事	2018年12月26日		否
杨苹	成都博浩达生物科技有限公司	监事	2017年09月12日		否
杨苹	成都中医大华神医疗美容医院有限公司	董事	2021年11月25日		否

王鹏	善思开悟科技（成都）有限公司	总经理	2025年09月11日		否
雷理程	乐山棠月酒店有限公司	监事	2023年06月15日		否
陶冶	成都天泉网络科技有限公司	董事	2019年02月25日		否
陶冶	冬竞投资有限公司	执行董事、总经理	2017年07月26日		否
陶冶	上海冬瑞信息技术有限公司	执行董事	2018年04月10日	2026年02月11日	否
陶冶	海南彤诚企业管理有限公司	执行董事、总经理	2022年08月15日		否
陶冶	北京明致鸿丰彩体育科技股份有限公司	董事	2015年07月28日		否
陶冶	北京酷云互动科技有限公司	董事	2016年05月24日		否
陶冶	惠德时代能源科技（北京）有限公司	董事	2014年07月11日		否
陶冶	迈特李新材料（广州）有限公司	董事	2018年12月25日		否
陶冶	深圳市元视芯智能科技有限公司	董事	2023年08月29日	2026年01月19日	否
陶冶	凯旋通（北京）投资顾问有限公司	总经理	2008年10月20日		否
陶冶	成都凯旋恒业企业管理有限公司	执行董事、经理	2024年05月15日		否
陶冶	杭州本导生物医药科技有限公司	董事	2023年02月24日		否
陶冶	兴储世纪科技股份有限公司	董事	2023年11月09日		否
陶冶	北京原力波科技有限公司	董事	2022年07月13日		否
陶冶	海南凯旋恒业企业管理有限公司	执行董事、总经理	2021年12月10日	2025年09月17日	否
陶冶	深圳市凯旋恒业创业投资有限公司	执行董事、总经理	2021年12月17日	2025年09月22日	否
陶冶	咸宁市建业投资有限公司	执行董事、经理	2022年01月25日	2025年11月05日	否
周玮	盛和资源控股股份有限公司	独立董事	2022年04月22日		是
周玮	乐山巨星农牧股份有限公司	独立董事	2025年11月14日		是
唐小红	江苏璠升新能源科技有限公司	经理	2024年09月11日		否
唐小红	安徽璠升新能源有限公司	董事	2025年05月14日	2025年12月22日	否
在其他单位任职情况的说明	无				

公司现任及报告期内离任董事和高级管理人员近三年证券监管机构处罚的情况

适用 不适用

2025年1月，公司收到《江苏证监局关于对璩升科技股份有限公司、黄明良、杨苹采取出具警示函措施的决定》（[2025]22号），详见公司在巨潮资讯网（www.cninfo.com.cn）披露的《关于收到江苏证监局警示函的公告》（公告编号：2025-009）。

3、董事、高级管理人员薪酬情况

董事、高级管理人员薪酬的决策程序、确定依据、实际支付情况

公司董事的薪酬或津贴由公司股东会审议确定，高级管理人员的报酬由公司董事会审议确定。公司董事会提名、薪酬与考核委员会负责制定、审查董事及高级管理人员的薪酬政策与方案。

2025年度，公司董事、高级管理人员报酬总额为527.11万元。

公司报告期内董事和高级管理人员薪酬情况

单位：万元

姓名	性别	年龄	职务	任职状态	从公司获得的税前报酬总额	是否在公司关联方获取报酬
王新	男	52	董事、董事长	现任	84.37	否
杨苹	女	44	董事、总经理、财务总监	现任	83.16	是
王鹏	男	40	董事	现任	0.58	否
雷理程	男	39	职工代表董事	现任	15.19	否
陶冶	男	48	独立董事	现任	1.15	否
周玮	男	45	独立董事	现任	1.15	否
张静全	男	56	独立董事	现任	12	否
叶茂	男	42	副总经理	现任	50.2	否
唐小红	女	41	副总经理	现任	30.50	否
吴艳兰	女	43	董事会秘书	现任	51.44	否
杨新虎	男	48	人力行政总监	现任	5.94	否
黄明良	男	58	董事、董事长	离任	38.15	是
朱江	男	43	董事、副董事长	离任	38.15	否
江曙晖	女	73	独立董事	离任	10.9	否
李子扬	男	38	独立董事	离任	10.9	否
章威炜	男	41	副总经理	离任	49.30	否
汤璟蕾	女	46	副总经理	离任	44.04	否
合计	--	--	--	--	527.11	--

报告期末全体董事和高级管理人员实际获得薪酬的考核依据	董事、高级管理人员的薪酬根据《公司章程》《高级管理人员薪酬及绩效考核管理制度》等公司规章制度、公司薪酬体系及绩效考核体系审议确定。
报告期末全体董事和高级管理人员实际获得薪酬的考核完成情况	已完成
报告期末全体董事和高级管理人员实际获得薪酬的递延支付安排	不适用
报告期末全体董事和高级管理人员实际获得薪酬的止付追索情况	不适用

其他情况说明

适用 不适用

七、报告期内董事履行职责的情况

1、董事出席董事会及股东大会的情况

董事出席董事会及股东大会的情况							
董事姓名	本报告期应参加董事会次数	现场出席董事会次数	以通讯方式参加董事会次数	委托出席董事会次数	缺席董事会次数	是否连续两次未亲自参加董事会会议	出席股东大会次数
王新	18	1	17	0	0	否	8
杨苹	18	1	17	0	0	否	8
王鹏	2	1	1	0	0	否	1
雷理程	2	1	1	0	0	否	1
陶冶	2	1	1	0	0	否	1
周玮	2	1	1	0	0	否	1
张静全	18	1	17	0	0	否	8
黄明良	16	0	16	0	0	否	7
朱江	16	0	16	0	0	否	7
江曙晖	16	0	16	0	0	否	7
李子扬	16	0	16	0	0	否	7

连续两次未亲自出席董事会的说明

不适用

2、董事对公司有关事项提出异议的情况

董事对公司有关事项是否提出异议

是 否

报告期内董事对公司有关事项未提出异议。

3、董事履行职责的其他说明

董事对公司有关建议是否被采纳

是 否

董事对公司有关建议被采纳或未被采纳的说明

报告期内，公司全体董事勤勉尽责，严格按照《公司法》《证券法》《深圳证券交易所创业板股票上市规则》《深圳证券交易所上市公司自律监管指引第2号——创业板上市公司规范运作》《上市公司独立董事管理办法》及其他有关法律法规和《公司章程》《独立董事工作制度》的有关规定，履行董事职责，按时出席相关会议，认真审议各项议案，有效保证了公司董事会决策的科学性与合理性。各位董事通过电话、邮件及现场考察等形式，与公司保持良好沟通，积极了解公司的经营管理和财务状况，主动关注公司重大事项，为公司的发展战略、经营决策建言献策，并在不断完善公司治理、提升管理水平等方面提出了积极建议，努力维护公司整体利益和广大中小股东的合法权益，为公司的规范运作和健康发展发挥了积极作用。

八、董事会下设专门委员会在报告期内的情况

委员会名称	成员情况	召开会议次数	召开日期	会议内容	提出的重要意见和建议	其他履行职责的情况	异议事项具体情况（如
-------	------	--------	------	------	------------	-----------	------------

							有)
审计委员会	李子扬（召集人）、江曙晖、黄明良	5	2025年01月20日	<p>审议并通过以下议案：</p> <p>1、《关于<2024年审计报告（会计师进场审计前与审计委员会的沟通函）的议案>的议案》；</p> <p>2、《关于<2024年度审计工作总结>的议案》；</p> <p>3、《关于<2025年内部审计工作计划的议案>的议案》</p>	<p>审计委员会严格按照《公司法》、《上市公司治理准则》、《深圳证券交易所上市公司自律监管指引第2号——创业板上市公司规范运作》及《公司章程》等相关规定开展工作，勤勉尽责，经过充分沟通讨论，一致通过所有议案。</p>		
			2025年04月27日	<p>审议并通过以下议案：</p> <p>1、《关于<2024年年度报告及摘要>的议案》；</p> <p>2、《关于<2024年财务决算报告>的议案》；</p> <p>3、《2024年审计报告（初步出具审计意见后与独董及审计委员会的沟通函）的议案》；</p> <p>4、《关于<董事会审计委员会对会计师事务所2024年度履职情况评估及履行监督职责情况的报告>的议案》；</p> <p>5、《关于<2024年利润分配议案>的议案》；</p>	<p>审计委员会严格按照《公司法》、《上市公司治理准则》、《深圳证券交易所上市公司自律监管指引第2号——创业板上市公司规范运作》及《公司章程》等相关规定开展工作，勤勉尽责，经过充分沟通讨论，一致通过所有议案。</p>		

				<p>6、《关于<2024年内部控制自我评价报告>的议案》；</p> <p>7、《关于<关于前期会计差错及追溯调整>的议案》；</p> <p>8、《关于<2025年第一季度报告>的议案》；</p> <p>9、《关于<2025年第一季度内部审计工作总结及计划>的议案》</p>			
			2025年08月26日	<p>审议并通过以下议案：</p> <p>1、《关于<2025年半年度报告的议案>的议案》；</p> <p>2、《关于<2025年第二季度内部审计工作总结及第三季度工作计划>的议案》</p>	<p>审计委员会严格按照《公司法》、《上市公司治理准则》、《深圳证券交易所上市公司自律监管指引第2号——创业板上市公司规范运作》及《公司章程》等相关规定开展工作，勤勉尽责，经过充分沟通讨论，一致通过所有议案。</p>		
			2025年10月26日	<p>审议并通过以下议案：</p> <p>1、《关于<2025年第三季度报告>的议案》；</p> <p>2、《关于<2025年第三季度内部审计工作总结及第四季度工作计划>的议案》</p>	<p>审计委员会严格按照《公司法》、《上市公司治理准则》、《深圳证券交易所上市公司自律监管指引第2号——创业板上市公司规范运作》及《公司章程》等相关</p>		

					规定开展工作，勤勉尽责，经过充分沟通讨论，一致通过所有议案。		
			2025年11月07日	审议并通过以下议案： 《关于<关于拟续聘会计师事务所>的议案》	审计委员会严格按照《公司法》、《上市公司治理准则》、《深圳证券交易所上市公司自律监管指引第2号——创业板上市公司规范运作》及《公司章程》等相关规定开展工作，勤勉尽责，经过充分沟通讨论，一致通过所有议案。		
审计委员会	周玮（召集人）、陶冶、王鹏	2	2025年11月26日	审议并通过以下议案： 《关于<关于审查财务总监候选人的议案>的议案》	审计委员会严格按照《公司法》、《上市公司治理准则》、《深圳证券交易所上市公司自律监管指引第2号——创业板上市公司规范运作》及《公司章程》等相关规定开展工作，勤勉尽责，经过充分沟通讨论，一致通过所有议案。		
			2025年12月15日	审议并通过以下议案： 1、《关于公司符合向特定对象发行股票条件的议案》；	审计委员会严格按照《公司法》、《上市公司治理准则》、《深圳证券		

				<p>2、《关于公司 2025 年度向特定对象发行 A 股股票方案的议案》；</p> <p>3、《关于公司<2025 年度向特定对象发行 A 股股票预案>的议案》；</p> <p>4、《关于公司 <2025 年度向特定对象发行 A 股股票方案论证分析报告>的议案》；</p> <p>5、《关于公司 <2025 年度向特定对象发行 A 股股票募集资金运用可行性分析报告>的议案》；</p> <p>6、《关于无需编制前次募集资金使用情况报告的议案》；</p> <p>7、《关于公司未来三年（2025-2027 年）股东回报规划的议案》；</p> <p>8、《关于公司 2025 年度向特定对象发行 A 股股票摊薄即期回报、采取填补措施及相关主体承诺的议案》；</p> <p>9、《关于公司 2025 年度向特定对象发行 A 股股票构成关联交易的</p>	<p>交易所上市公司自律监管指引第 2 号——创业板上市公司规范运作》及《公司章程》等相关规定开展工作，勤勉尽责，经过充分沟通讨论，一致通过所有议案。</p>	
--	--	--	--	--	---	--

				<p>议案》；</p> <p>10、《关于公司与特定对象签署附条件生效的股份认购协议的议案》；</p> <p>11、《关于设立本次向特定对象发行股票募集资金专项账户的议案》</p>			
提名、薪酬与考核委员会	张静全（召集人）、李子扬、杨苹	5	2025年03月18日	<p>审议并通过以下议案： 《关于确认董事及高级管理人员2024年度薪酬（津贴）与2025年度薪酬绩效方案的议案》</p>	<p>提名、薪酬与考核委员会严格按照《公司法》、《上市公司治理准则》、《深圳证券交易所上市公司自律监管指引第2号——创业板上市公司规范运作》及《公司章程》等相关规定开展工作，勤勉尽责，经过充分沟通讨论，一致通过所有议案。</p>		
			2025年06月23日	<p>审议并通过以下议案： 《关于向2024年限制性股票激励计划激励对象授予预留部分限制性股票的议案》</p>	<p>提名、薪酬与考核委员会严格按照《公司法》、《上市公司治理准则》、《深圳证券交易所上市公司自律监管指引第2号——创业板上市公司规范运作》及《公司章程》等相关规定开展工作，勤勉尽责，经过充分沟通讨</p>		

					论，一致通过所有议案。		
			2025年08月01日	审议并通过以下议案： 1、《关于回购注销2024年限制性股票激励计划部分限制性股票的议案》； 2、《关于2024年限制性股票激励计划首次授予第一个解除限售期解除限售条件成就的议案》	提名、薪酬与考核委员会严格按照《公司法》、《上市公司治理准则》、《深圳证券交易所上市公司自律监管指引第2号——创业板上市公司规范运作》及《公司章程》等相关规定开展工作，勤勉尽责，经过充分沟通讨论，一致通过所有议案。		
			2025年08月15日	审议并通过以下议案： 《关于聘任公司证券事务代表的议案》	提名、薪酬与考核委员会严格按照《公司法》、《上市公司治理准则》、《深圳证券交易所上市公司自律监管指引第2号——创业板上市公司规范运作》及《公司章程》等相关规定开展工作，勤勉尽责，经过充分沟通讨论，一致通过所有议案。		
			2025年11月06日	审议并通过以下议案： 1、《关于审查第七届董事会非独立董事候选人的议案》； 2、《关于审查	提名、薪酬与考核委员会严格按照《公司法》、《上市公司治理准则》、《深圳证券交易所上市		

				<p>第七届董事会独立董事候选人的议案》；3、《关于回购注销 2024 年限制性股票激励计划部分限制性股票的议案》；4、《关于 2024 年限制性股票激励计划预留授予第一个解除限售期解除限售条件成就的议案》。</p>	<p>公司自律监管指引第 2 号——创业板上市公司规范运作》及《公司章程》等相关规定开展工作，勤勉尽责，经过充分沟通讨论，一致通过所有议案。</p>		
提名、薪酬与考核委员会	陶冶（召集人）、王新、张静全	1	2025 年 11 月 26 日	<p>审议并通过以下议案： 1、《关于审查第七届高级管理人员候选人的议案》； 2、《关于董事薪酬方案的议案》； 3、《关于高级管理人员薪酬方案的议案》。</p>	<p>提名、薪酬与考核委员会严格按照《公司法》、《上市公司治理准则》、《深圳证券交易所上市公司自律监管指引第 2 号——创业板上市公司规范运作》及《公司章程》等相关规定开展工作，勤勉尽责，经过充分沟通讨论，一致通过所有议案。</p>		
战略委员会	黄明良(召集人)、张静全、朱江	2	2025 年 03 月 06 日	<p>审议并通过议案：《关于延长公司 2023 年度向特定对象发行 A 股股票股东大会决议有效期的议案》</p>	<p>战略委员会严格按照《公司法》、《上市公司治理准则》、《深圳证券交易所上市公司自律监管指引第 2 号——创业板上市公司规范运作》及《公司章程》等相关规定开展工</p>		

					作，勤勉尽责，经过充分沟通讨论，一致通过所有议案。		
			2025年04月18日	<p>审议并通过以下议案：</p> <p>1、《关于本次发行股份及支付现金购买资产并募集配套资金暨关联交易的符合相关法律法规的议案》；</p> <p>2、《关于公司发行股份及支付现金购买资产并募集配套资金暨关联交易方案的议案》；</p> <p>3、《关于<瓊升科技股份有限公司发行股份及支付现金购买资产并募集配套资金暨关联交易预案>及其摘要的议案》；</p> <p>4、《关于与交易对方签署附生效条件的交易文件的议案》；</p> <p>5、《关于终止2023年度向特定对象发行A股股票事项的议案》</p>	<p>战略委员会严格按照《公司法》、《上市公司治理准则》、《深圳证券交易所上市公司自律监管指引第2号——创业板上市公司规范运作》及《公司章程》等相关规定开展工作，勤勉尽责，经过充分沟通讨论，一致通过所有议案。</p>		
战略委员会	王新（召集人）、陶冶、杨苹	1	2025年12月15日	<p>审议并通过以下议案：</p> <p>1、《关于公司符合向特定对象发行股票条件的议案》；</p> <p>2、《关于公司2025年度向特定对象发行A</p>	<p>战略委员会严格按照《公司法》、《上市公司治理准则》、《深圳证券交易所上市公司自律监管指引第2号——创业</p>		

				<p>股股票方案的议案》 （逐项审议）；</p> <p>3、《关于公司<2025年度向特定对象发行A股股票预案>的议案》；</p> <p>4、《关于公司<2025年度向特定对象发行A股股票方案论证分析报告>的议案》；</p> <p>5、《关于公司<2025年度向特定对象发行A股股票募集资金运用可行性分析报告>的议案》；</p> <p>6、《关于无需编制前次募集资金使用情况报告的议案》；</p> <p>7、《关于公司未来三年（2025-2027年）股东回报规划的议案》；</p> <p>8、《关于公司2025年度向特定对象发行A股股票摊薄即期回报、采取填补措施及相关主体承诺的议案》；</p> <p>9、《关于公司2025年度向特定对象发行A股股票构成关联交易的议案》；</p> <p>10、《关于</p>	<p>板上市公司规范运作》及《公司章程》等相关规定开展工作，勤勉尽责，经过充分沟通讨论，一致通过所有议案。</p>		
--	--	--	--	--	---	--	--

				公司与特定对象签署附条件生效的股份认购协议的议案》			
--	--	--	--	---------------------------	--	--	--

九、审计委员会工作情况

审计委员会在报告期内的监督活动中发现公司是否存在风险

是 否

审计委员会对报告期内的监督事项无异议。

十、公司员工情况

1、员工数量、专业构成及教育程度

报告期末母公司在职工的数量（人）	23
报告期末主要子公司在职工的数量（人）	538
报告期末在职工的数量合计（人）	561
当期领取薪酬员工总人数（人）	777
母公司及主要子公司需承担费用的离退休职工人数（人）	0
专业构成	
专业构成类别	专业构成人数（人）
生产人员	311
销售人员	39
技术人员	71
管理人员	140
合计	561
教育程度	
教育程度类别	数量（人）
本科及以下	542
硕士及以上	19
合计	561

2、薪酬政策

公司依据国家法律、法规并结合企业自身实际情况订立薪酬管理规定，在薪酬设计上充分考虑了薪酬与岗位价值相匹配的基本原则，结合行业及公司经营特点，充分考虑公平性和竞争力，优化绩效考核方案，激发企业全体员工活力、创造力，培养造就高素质专业化人才队伍，提升企业经营效率，保障公司可持续发展。

报告期内，公司职工薪酬总额(计入营业总成本部分)为 9,650.99 万元，占公司营业总成本的 14.63%。报告期内，公司核心技术人员共计 104 人，占公司员工人数的 13.38%，较去年同期减少 0.73%，核心技术人员薪酬占比为 9.82%，较去年同期减少 5.39%。

3、培训计划

截至本报告期末，公司在职工人数 561 人。公司始终坚持以人为本，十分重视人力资源建设，注重人才的引进、培养和选拔，不断优化人才结构，为公司发展储备了一支高素质的人才队伍。公司为员工提供可持续发展的机会和空间，每个年度都会提供相应的培训和发展机会；2025 年度培训主要针对新员工培训、基层员工、管理人员等不同层级人员分别开展系统专业的岗位培训，项目包括但不限于公司企业文化、人力资源制度、产品介绍、销售技能以及行政指引、公司质量管理体系、中层管理能力提升、团队执行力等内容，同时还致力于内训师团队的培训，重在将企业内部沉淀的丰富经验和知识更好的传承，培养出更多符合公司需求的人才。

4、劳务外包情况

适用 不适用

十一、公司利润分配及资本公积金转增股本情况

报告期内利润分配政策，特别是现金分红政策的制定、执行或调整情况

适用 不适用

报告期内，公司根据《上市公司监管指引第 3 号—上市公司现金分红》以及《公司章程》等相关规定，结合公司的实际情况，制定了公司《未来三年（2025-2027 年）股东回报规划》，并于 2025 年 12 月 15 日、2026 年 2 月 10 日经公司第七届董事会第二次会议、2026 年第一次临时股东会审议通过。

公司分别于 2025 年 4 月 28 日召开第六届董事会第四十四次会议与第六届监事会第三十八次会议、2025 年 5 月 23 日召开 2024 年年度股东大会，审议通过《关于〈2024 年度利润分配预案〉的议案》，经华兴会计师事务所(特殊普通合伙)审计：2024 年度公司合并报表归属于上市公司股东的净利润为-11,032.50 万元，截至 2024 年末公司累计未分配利润为-81,765.83 万元，2024 年度母公司实现净利润为-1,489.07 万元，截至 2024 年末母公司累计未分配利润为-51,149.13 万元。根据《上市公司监管指引第 3 号—上市公司现金分红》及《公司章程》等有关规定，结合公司《未来三年股东回报规划（2023 年-2025 年）》，按照合并报表、母公司报表中可供分配利润孰低的原则，鉴于公司累计未分配利润为负值，不符合现金分红条件，公司拟定 2024 年度不派发现金红利，不送红股，不进行资本公积金转增股本。

公司董事会认为：由于 2024 年公司净利润为负值，且至 2024 年末公司未分配利润为负值，公司决定 2024 年度不进行利润分配。公司 2024 年度利润分配预案是基于公司实际情况做出的，未违反相关法律法规以及《公司章程》的有关规定，有利于公司长远发展，符合广大投资者整体利益。

现金分红政策的专项说明	
是否符合公司章程的规定或股东会决议的要求：	是
分红标准和比例是否明确和清晰：	是
相关的决策程序和机制是否完备：	是
独立董事是否履职尽责并发挥了应有的作用：	是
公司未进行现金分红的，应当披露具体原因，以及下一步为增强投资者回报水平拟采取的举措：	由于 2024 年公司净利润为负值，且至 2024 年末公司未分配利润为负值，公司暂不具备进行利润分配的条件，综合考虑公司当前业务发展情况，为满足公司后续日常经营发展对资金的需求，保障公司中长期发展战略的顺利实施，增强公司抵御风险的能力，实现公司持续、稳定、健康发展，从而更好地维护全体股东的长远利益，公司决定 2024

	年度不进行利润分配。 具体分析及经营改善措施详见“第三节 管理层讨论与分析”之“一、报告期内公司从事的主要业务；二、报告期内公司所处行业情况；三、核心竞争力分析；四、主营业务分析；十一、公司未来发展的展望”部分。
中小股东是否有充分表达意见和诉求的机会，其合法权益是否得到了充分保护：	是
现金分红政策进行调整或变更的，条件及程序是否合规、透明：	不适用

公司报告期利润分配预案及资本公积金转增股本预案与公司章程和分红管理办法等的相关规定一致

是 否 不适用

公司报告期利润分配预案及资本公积金转增股本预案符合公司章程等的相关规定。

本年度利润分配及资本公积金转增股本情况

本次现金分红情况
其他
利润分配或资本公积金转增预案的详细情况说明
经兴华会计师事务所(特殊普通合伙)审计：2025年度公司合并报表归属于上市公司股东的净利润为-13,120.53万元，截至2025年末公司累计未分配利润为-94,886.36万元，2024年度母公司实现净利润为-1,490.77万元，截至2025年末母公司累计未分配利润为-52,639.90万元。根据《上市公司监管指引第3号—上市公司现金分红》及《公司章程》等有关规定，结合公司《未来三年股东回报规划（2023年-2025年）》，按照合并报表、母公司报表中可供分配利润孰低的原则，鉴于公司累计未分配利润为负值，不符合现金分红条件，公司拟定2025年度不派发现金红利，不送红股，不进行资本公积金转增股本。

公司报告期内盈利且母公司可供股东分配利润为正但未提出现金红利分配预案

适用 不适用

十二、公司股权激励计划、员工持股计划或其他员工激励措施的实施情况

适用 不适用

1、股权激励

2024年6月12日、6月28日，公司分别召开第六届董事会第二十七次会议及第六届监事会第二十一次会议、2024年第五次临时股东大会，审议通过《关于〈瓊升科技股份有限公司2024年限制性股票激励计划（草案）〉及其摘要的议案》等相关议案。2024年7月26日，公司召开第六届董事会第三十一次会议及第六届监事会第二十五次会议，审议通过《关于向2024年限制性股票激励计划激励对象首次授予限制性股票的议案》等议案。公司于2024年8月7日完成了2024年限制性股票激励计划限制性股票的首次授予登记工作。在确定首次授予日后的资金缴纳过程中，部分激励对象因资金问题等个人原因自愿放弃认购其拟获授的限制性股票。因此，公司本次实际向51名激励对象授予登记522.80万股限制性股票。鉴于预留授予限制性股票比例不得超过本次激励计划拟授予总量的20%，预留授予限制性股票数量调整为130.70万股，首次授予限制性股票上市日为2024年8月12日。

2024年10月17日，公司召开的第六届董事会第三十三次会议和第六届监事会第二十七次会议，审议通过了《关于向2024年限制性股票激励计划激励对象授予部分预留限制性股票的议案》。公司于2024年11月12日完成了2024年限制性股票激励计划部分预留限制性股票的授予登记工作，公司合计向9名激励对象授予登记105万股限制性股票，此次预留授予限制性股票上市日为2024年11月15日。

2025年6月24日，公司召开的第六届董事会第四十七次会议和第六届监事会第四十一次会议，审议通过了《关于向2024年限制性股票激励计划激励对象授予剩余预留部分限制性股票的议案》。公司于2025年7月29日完成了

2024年限制性股票激励计划剩余预留限制性股票的授予登记工作，公司合计向3名激励对象授予登记16万股限制性股票，此次预留授予限制性股票上市日为2025年8月1日。余下9.70万股不再授予，到期自动失效。

具体内容详见公司于2024年6月13日、6月28日、7月26日、8月8日、10月18日、11月12日以及2025年6月24日、7月8日、7月29日在巨潮资讯网（www.cninfo.com.cn）上披露的相关公告。

2025年8月5日，公司召开第六届董事会第四十九次会议和第六届监事会第四十二次会议，审议通过了《关于2024年限制性股票激励计划首次授予第一个解除限售期解除限售条件成就的议案》。因本次激励计划首次授予第一个解除限售期解除限售条件已经成就，本次可解除限售的激励对象共40人，可解除限售的限制性股票数量为2,043,600股，已于2025年8月12日解除限售并上市流通。

2025年11月8日，公司召开了第六届董事会第五十五次会议，审议通过了《关于2024年限制性股票激励计划预留授予第一个解除限售期解除限售条件成就的议案》。因本次激励计划预留授予第一个解除限售期解除限售条件已经成就，本次可解除限售的激励对象共8人，可解除限售的限制性股票数量为400,000股，已于2025年11月21日解除限售并上市流通。

具体内容详见公司于2025年8月5日、8月8日、11月11日、11月19日在巨潮资讯网（www.cninfo.com.cn）上披露的相关公告。

公司于2025年8月5日召开第六届董事会第四十九次会议和第六届监事会第四十二次会议，并于2025年10月9日召开公司2025年第五次临时股东大会，审议通过了《关于回购注销2024年限制性股票激励计划部分限制性股票的议案》，同意回购注销11名已离职激励对象所持有的已获授但尚未解除限售的限制性股票119,000股。2025年12月26日，公司披露了《关于2024年限制性股票激励计划部分限制性股票回购注销完成的公告》，本次限制性股票回购注销手续完成后，公司总股本由372,136,690股减少至372,017,690股。

2025年11月8日，公司召开第六届董事会第五十五次会议，并于2025年11月26日召开公司2025年第六次临时股东会，审议通过了《关于回购注销2024年限制性股票激励计划部分限制性股票的议案》，同意回购注销1名已离职的原激励对象所持有的已获授但尚未解除限售的限制性股票50,000股。截至报告期末，本次限制性股票回购注销手续尚未办理。

具体内容详见公司于2025年8月5日、10月9日、11月11日、11月26日、12月26日在巨潮资讯网（www.cninfo.com.cn）上披露的相关公告。

董事、高级管理人员获得的股权激励

适用 不适用

单位：股

姓名	职务	年初持有股票期权数量	报告期新授予股票期权数量	报告期内可行权股数	报告期内已行权股数	报告期内已行权股数行权价格（元/股）	期末持有股票期权数量	报告期末市价（元/股）	期初持有限制性股票数量	本期已解锁股份数量	报告期新授予限制性股票数量	限制性股票的授予价格（元/股）	期末持有限制性股票数量
王新	董事	0	0	0	0	0	0	0	800,0	320,0	0	4.33	480,0

	长								00	00			00
朱江	副董事长 (已离任)	0	0	0	0	0	0	0	600,000	240,000	0	4.33	360,000
杨苹	董事、 总经理、 财务总监	0	0	0	0	0	0	0	450,000	180,000	0	4.33	270,000
雷理程	职工 代表 董事	0	0	0	0	0	0	0	500,000	200,000	0	4.33	300,000
叶茂	副 总 经 理	0	0	0	0	0	0	0	400,000	160,000	0	4.33	240,000
唐小红	副 总 经 理								100,000	40,000	0	4.33	60,000
吴艳兰	董 事 会 秘 书	0	0	0	0	0	0	0	250,000	100,000	0	4.33	150,000
章威炜	副 总 经 理 (已 离 任)	0	0	0	0	0	0	0	200,000	80,000	0	4.33	120,000
汤璟蕾	副 总 经 理 (已 离 任)	0	0	0	0	0	0	0	200,000	80,000	0	4.33	120,000
合计	--	0	0	0	0	--	0	--	3,500,000	1,400,000	0	--	2,100,000

高级管理人员的考评机制及激励情况

公司建立了完善的高级管理人员绩效考评体系和薪酬制度，制定了《高级管理人员薪酬及绩效考核管理制度》《2024年限制性股票激励计划实施考核管理办法》，有利于充分调动公司高级管理人员的积极性。公司董事会下设提名、薪酬与考核委员会作为公司高级管理人员的考评管理机构，负责制定、审查公司高级管理人员的薪酬政策与方案等，审查其履行职责情况进行年度考评后报董事会审批。公司高级管理人员根据其在公司所属的具体职级、岗位领取相应的薪酬，绩效薪酬根据《高级管理人员薪酬及绩效考核管理制度》进行考评后确定。

报告期内，公司严格执行并落实上述高级管理人员绩效考评体系和薪酬制度，公司高级管理人员勤勉尽责，严格按照《公司法》《公司章程》等有关规定积极履行职责，维护公司及广大股东的利益，促进了公司平稳健康的长远发展。

2、员工持股计划的实施情况

适用 不适用

3、其他员工激励措施

适用 不适用

十三、报告期内的内部控制制度建设及实施情况

1、内部控制建设及实施情况

报告期内，公司根据《企业内部控制基本规范》等相关规定，根据公司实际情况，对已有内部控制体系进行了适时的更新和完善，建立了一套设计科学、运行有效的内部控制体系。实施方面，公司由审计委员会、内部审计部门共同组成公司的风险内控管理组织体系，对公司的内部控制管理实施监督与评价。公司通过内部控制体系的运行、分析与评价，有效防范了经营管理中的风险，促进了内部控制目标的实现。

2、报告期内发现的内部控制重大缺陷的具体情况

是 否

十四、公司报告期内对子公司的管理控制情况

公司名称	整合计划	整合进展	整合中遇到的问题	已采取的解决措施	解决进展	后续解决计划
不适用	不适用	不适用	不适用	不适用	不适用	不适用

对子公司的管理控制存在异常

是 否

十五、内部控制评价报告及内部控制审计报告

1、内控评价报告

内部控制评价报告全文披露日期	2026年04月29日	
内部控制评价报告全文披露索引	详见巨潮资讯网（ http://www.cninfo.com.cn ）《2025年度内部控制自我评价报告》	
纳入评价范围单位资产总额占公司合并财务报表资产总额的比例		100.00%
纳入评价范围单位营业收入占公司合并财务报表营业收入的比例		100.00%
缺陷认定标准		
类别	财务报告	非财务报告
定性标准	<p>一、重大缺陷：是指一个或多个控制缺陷的组合，可能导致企业严重偏离控制目标。出现下列特征的，认定为重大缺陷：</p> <ul style="list-style-type: none"> ●董事和高级管理人员舞弊； ●对已经公告的财务报告出现的重大差错进行错报更正； ●当期财务报告存在重大错报，而内部控制在运行过程中未能发现该错报； ●审计委员会以及内部审计部门对财务报告内部控制监督无效。 <p>二、重要缺陷：是指一个或多个控制缺陷的组合，其严重程度和经济后果低于重大缺陷但仍有可能导致企业偏离控制目标。出现以下特征的，认定</p>	<p>一、重大缺陷：</p> <ul style="list-style-type: none"> ●公司经营活动违反国家法律法规； ●公司中高级管理人员和高级技术人员流失严重； ●媒体频现负面新闻，涉及面广且负面影响一直未能消除； ●公司重要业务缺乏制度控制或制度体系失效； ●公司内部控制重大或重要缺陷未得到整改； ●公司遭受证监会处罚或证券交易所警告。 <p>二、重要缺陷：</p> <ul style="list-style-type: none"> ●公司决策程序导致出现一般失误； ●公司违反企业内部规章，形成损失；

	<p>为重要缺陷：</p> <ul style="list-style-type: none"> ●未依照公认会计准则选择和应用会计政策； ●对于非常规或特殊交易的账务处理没有建立相应的控制机制或没有实施且没有相应的补偿性控制； ●对于期末财务报告过程的控制存在一项或多项缺陷且不能合理保证编制的财务报表达到真实、准确的目标。 <p>三、一般缺陷：是指除重大缺陷和重要缺陷之外的其他控制缺陷</p>	<ul style="list-style-type: none"> ●公司关键岗位业务人员流失严重； ●媒体出现负面新闻，波及局部区域； ●公司重要业务制度或系统存在缺陷； ●公司内部控制重要缺陷未得到整改。 <p>三、一般缺陷：</p> <ul style="list-style-type: none"> ●公司违反内部规章，但未形成损失； ●公司一般岗位业务人员流失严重； ●媒体出现负面新闻，但影响不大； ●公司一般业务制度或系统存在缺陷； ●公司一般缺陷未得到整改。
定量标准	<p>一、重大缺陷：</p> <p>涉及利润总额潜在错报项目：利润总额潜在错报>利润总额的 10.00%</p> <p>涉及资产总额潜在错报项目：错报>资产总额 5.00%</p> <p>涉及所有者权益潜在错报：所有者权益潜在错报>所有者权益总额的 1.00%</p> <p>二、重要缺陷：</p> <p>涉及利润总额潜在错报项目：利润总额的 5.00%<利润总额潜在错报≤利润总额的 10.00%</p> <p>涉及资产总额潜在错报项目：资产总额 2.00%<错报≤资产总额 5.00%</p> <p>涉及所有者权益潜在错报：所有者权益总额的 0.50%<所有者权益潜在错报≤所有者权益总额的 1.00%</p> <p>三、一般缺陷：</p> <p>涉及利润总额潜在错报项目：利润总额潜在错报≤利润总额的 5.00%</p> <p>涉及资产总额潜在错报项目：错报≤资产总额 2.00%</p> <p>涉及所有者权益潜在错报：所有者权益潜在错报≤所有者权益总额的 0.50%</p>	<p>一、重大缺陷：</p> <p>涉及潜在直接财产损失金额项目：潜在直接财产损失金额>资产总额 3.00%</p> <p>二、重要缺陷：</p> <p>涉及潜在直接财产损失金额项目：资产总额 1.00%<潜在直接财产损失金额≤资产总额 3.00%</p> <p>三、一般缺陷：</p> <p>涉及潜在直接财产损失金额项目：潜在直接财产损失金额≤资产总额 1.00%</p>
财务报告重大缺陷数量（个）		0
非财务报告重大缺陷数量（个）		0
财务报告重要缺陷数量（个）		0
非财务报告重要缺陷数量（个）		0

2、内部控制审计报告

适用 不适用

内部控制审计报告中的审议意见段	
华兴会计师事务所（特殊普通合伙）认为，瓊升科技公司于 2025 年 12 月 31 日按照《企业内部控制基本规范》和相关规定在所有重大方面保持了有效的财务报告内部控制。	
内控审计报告披露情况	披露

内部控制审计报告全文披露日期	2026年04月29日
内部控制审计报告全文披露索引	详见巨潮资讯网（ http://www.cninfo.com.cn ）《2025年度内部控制审计报告》
内控审计报告意见类型	标准无保留意见
非财务报告是否存在重大缺陷	否

会计师事务所是否出具非标准意见的内部控制审计报告

是 否

会计师事务所出具的内部控制审计报告与董事会的自我评价报告意见是否一致

是 否

报告期或上年度是否被出具内部控制非标准审计意见

是 否

十六、上市公司治理专项行动自查问题整改情况

不适用。

十七、环境信息披露情况

上市公司及其主要子公司是否纳入环境信息依法披露企业名单

是 否

十八、社会责任情况

1、宗旨和理念

秉持“共赢发展、和谐共担、专注高效”的价值理念，以“成为世界一流的高效太阳能企业”为愿景，深耕高效异质结（HJT）电池技术开发，不断用科技创新践行绿色发展理念，以高效可靠的绿色能源产品，满足日益增长的清洁能源需求，助力碳中和与全球能源结构转型，实现股东价值与社会价值的统一，持续为股东提供良好的投资回报。

2、股东和债权人权益保护

股东和债权人是企业资源的提供者，维护股东和债权人的合法权益是公司的责任与义务，也是公司能够持续经营发展的基础。报告期内，公司进一步完善治理结构，充分尊重和维护所有股东特别是中小股东以及债权人的合法权益，确保股东充分享有法律法规所规定的各项合法权益。公司严格按照法律法规、规则及章程的规定建立科学合理的组织架构，完善了一系列规章制度，确保公司各项经营活动有章可循。公司股东会、董事会和管理层之间权责分明、相互制衡，形成了一套合理、完整、有效的经营管理框架，规范运作，严格落实，并持续加强内控实施工作，不断健全和完善公司法人治理结构，保证公司长期、稳定、健康发展。公司注重保护投资者特别是中小投资者的合法权益，通过官网、公众号、电话、邮件、互动易平台等方式，保持与股东有效的沟通渠道。公司认真接待投资者、社会公众的来电来访，对公司业务发展方面的问询在已公开披露信息条件下认真答复，保证所有股东对公司重大事项都有知情权，为投资者公平获取公司信息创造良好途径。公司一贯奉行稳健的经营策略，与所有债权人保持良好的沟通合作关系，严格按照与债权人签订的协议履行义务，降低自身经营风险与财务风险，以保障债权人的合法权益。

3、职工权益保护

公司始终坚持德才兼备的用人原则，关注员工综合能力提升和个人职业发展，根据发展战略和人力资源规划，努力让每一位员工都能在公司平台上充分体现自我价值，达到个人职业生涯规划与企业发展目标的最大契合，使员

工与公司共同成长。公司严格遵守劳动法律法规，依法保护职工合法权益，全员均按照国家 and 地方有关法律法规签订劳动合同。公司严格按照国家规定的标准为员工提供福利保障，缴纳五险一金，法定福利的缴纳比例及缴纳基数均依据国家相关规定执行。

4、供应商、客户和消费者权益保护

公司将诚实守信作为企业发展之基，与供应商和客户建立共生共荣的战略合作伙伴关系，与之保持长期良好的合作关系，充分尊重并保护供应商、客户和消费者的合法权益。

5、存在的不足及自我完善措施

报告期内，公司在社会责任的履行状况方面与相关要求尚存在一定的差距，尤其是受限于实际现状，公司暂未开展“巩固拓展脱贫攻坚成果、乡村振兴工作”等工作事项；公司还需长期自觉坚持履行社会责任的理念和义务，在生产经营过程中不断加强和创新社会责任的履行方式，更好地履行社会责任。面对依然错综复杂、充满变数的国内外经济局势，公司将继续保持稳中求进的发展战略，进一步完善公司社会责任管理建设，加强与各利益相关方的沟通与交流，继续秉承公司良好的企业文化，为社会创造效益，给股东更多回报，为客户提供更高质量的产品和更优质的服务，为员工提供更为广阔的发展空间，为社会和谐可持续发展贡献力量。

十九、巩固拓展脱贫攻坚成果、乡村振兴的情况

报告期内，公司暂无相关工作情况。

第五节 重要事项

一、承诺事项履行情况

1、公司实际控制人、股东、关联方、收购人以及公司等承诺相关方在报告期内履行完毕及截至报告期末尚未履行完毕的承诺事项

适用 不适用

承诺事由	承诺方	承诺类型	承诺内容	承诺时间	承诺期限	履行情况
收购报告书或权益变动报告书中所作承诺	海南璿升科技有限公司	避免同业竞争的承诺	<p>1、至本承诺函出具之日，承诺方及承诺方控制的企业未以任何方式（包括但不限于自营、合资或联营）从事与上市公司及其子公司经营相似业务的情形。</p> <p>2、除上市公司及其下属子公司外，承诺方及承诺方控制的企业未来不会以任何方式（包括但不限于自营、合资或联营）新增与本次交易完成后的上市公司及其下属子公司相似甚至相同的业务活动。</p> <p>3、承诺方或承诺方控制的企业获得与上市公司主要产品构成实质性同业竞争的业务机会，本公司将书面通知上市公司，并尽最大努力促使该等新业务机会按合理和公平的条款和条件首先提供给上市公司或其控股企业，但与上市公司的主要产品相</p>	2022年12月28日	作出承诺时至承诺履行完毕	正常履行中

			<p>同或者相似的不构成控制或重大影响的少数股权财务性投资商业机会除外。若上市公司决定不接受该等新业务机会，或者在收到承诺方的通知后 30 日内未就是否接受该新业务机会通知承诺方，则应视为上市公司已放弃该等新业务机会，承诺方或承诺方控制的企业可自行接受该等新业务机会并自行从事、经营该等新业务。</p> <p>4、上述承诺于承诺方对上市公司拥有控制权期间持续有效。如因承诺方未履行上述承诺而给上市公司造成损失，承诺方将承担相应的赔偿责任。</p>			
收购报告书或权益变动报告书中所作承诺	海南瓊升科技有限公司;黄明良、欧阳萍、万久根	规范与上市公司关联交易的承诺	<p>1、承诺方及承诺方控制或影响的企业不会利用其股东地位及影响，谋求上市公司及下属子公司在业务合作等方面给予本企业及本企业的关联方优于市场第三方的权利，或谋求与上市公司及下属子公司达成交易的优先权利，损害上市公司及其他股东的合法利益。承诺方及承诺方控制或影响的其他企业将严格避免</p>	2022 年 12 月 28 日	作出承诺时至承诺履行完毕	正常履行中

			<p>向上市公司及其下属子公司拆借、占用上市公司及其下属子公司资金或采取由上市公司及其下属子公司代垫款、代偿债务等方式侵占上市公司资金。</p> <p>2、对于承诺方及承诺方控制或影响的企业与上市公司及其下属子公司之间必需的一切交易行为，均将严格遵守市场原则，本着平等互利、等价有偿的一般原则，公平合理地进行。交易定价有政府定价的，执行政府定价；没有政府定价的，执行市场公允价格；没有政府定价且无可参考市场价格的，按照成本加可比较的合理利润水平确定成本价执行。</p> <p>3、承诺方与上市公司及其下属子公司之间的关联交易将严格遵守上市公司章程、关联交易管理制度等规定履行必要的法定程序。在上市公司权力机构审议有关关联交易事项时主动依法履行回避义务。</p> <p>4、承诺方保证不通过关联交易取得任何不正当的利益或使上市公司</p>			
--	--	--	--	--	--	--

			<p>及其下属子公司承担任何不正当的义务。如果因违反上述承诺导致上市公司或其下属子公司损失或利用关联交易侵占上市公司或其下属子公司利益的，上市公司及其下属子公司的损失由承诺方承担。</p> <p>5、上述承诺在承诺方及承诺方控制或影响的企业构成上市公司的关联方期间持续有效。</p>			
收购报告书或权益变动报告书中所作承诺	海南璿升科技有限公司	保持上市公司独立性的承诺	<p>(一) 保证上市公司人员独立</p> <p>1、保证上市公司的总经理、副总经理、财务总监、董事会秘书等高级管理人员不在承诺方及承诺方控制的其他企业（不包括上市公司及其控制的企业，下同）担任除董事、监事以外的其他职务，且不在承诺方及承诺方控制的其他企业领薪；保证上市公司的财务人员不在承诺方及承诺方控制的其他企业中兼职、领薪；</p> <p>2、保证上市公司的劳动、人事关系及薪酬管理体系与承诺方及承诺方控制的其他企业之间独立；</p> <p>3、承诺方及</p>	2022年12月28日	作出承诺时至承诺履行完毕	正常履行中

			<p>承诺方控制的其他企业向上市公司推荐董事、监事、总经理等高级管理人员人选均通过合法程序进行，不得超越上市公司董事会和股东大会作出人事任免决定。</p> <p>(二) 保证上市公司资产独立</p> <p>1、保证上市公司具有与经营有关的业务体系和相关的独立完整的资产；</p> <p>2、保证不违规占用上市公司的资金、资产和其他资源。</p> <p>(三) 保证上市公司的财务独立</p> <p>1、保证上市公司建立独立的财务部门和独立的财务核算体系，具有规范、独立的财务会计制度；</p> <p>2、保证上市公司独立在银行开户，不与承诺方及承诺方控制的其他企业共用银行账户；</p> <p>3、保证上市公司的财务人员不在承诺方及承诺方控制的其他企业兼职；</p> <p>4、保证上市公司依法独立纳税；</p> <p>5、保证上市公司能够独立作出财务决策，承诺方不违法干预上市</p>			
--	--	--	---	--	--	--

			<p>公司的资金使用。</p> <p>（四）保证上市公司机构独立</p> <p>1、保证上市公司建立健全股份公司法人治理结构，拥有独立、完整的组织机构；</p> <p>2、保证上市公司的股东大会、董事会、独立董事、监事会、总经理等依照法律、法规和公司章程独立行使职权。</p> <p>（五）保证上市公司业务独立</p> <p>1、保证上市公司继续拥有独立开展经营活动的资产、人员、资质和能力，具有面向市场独立自主持续经营的能力；</p> <p>2、保证承诺方及承诺方控制的其他企业避免从事与上市公司主营业务具有实质性同业竞争的业务；</p> <p>3、保证尽量减少承诺方及承诺方控制的其他企业与上市公司的关联交易；在进行确有必要且无法避免的关联交易时，将依法签订协议，并将按照有关法律、法规、上市公司的公司章程等规定，履行必要的法定程序。</p>			
收购报告书或权益变动报告	黄明良、欧阳萍、万久根	避免同业竞争的承诺	1、至本承诺函出具之日，	2022年12月28日	作出承诺时至承诺履行完毕	已履行完毕

<p>书中所作承诺</p>			<p>承诺方及承诺方控制的企业未以任何方式（包括但不限于自营、合资或联营）从事与上市公司及其子公司经营相似业务的情形。</p> <p>2、除上市公司及其下属子公司外，承诺方及承诺方控制的企业未来不会以任何方式（包括但不限于自营、合资或联营）新增与本次交易完成后的上市公司及其下属子公司相似甚至相同的业务活动。</p> <p>3、承诺方或承诺方控制的企业获得与上市公司主要产品构成实质性同业竞争的业务机会，本公司将书面通知上市公司，并尽最大努力促使该等新业务机会按合理和公平的条款和条件首先提供给上市公司或其控股企业，但与上市公司的主要产品相同或者相似的不构成控制或重大影响的少数股权财务性投资商业机会除外。若上市公司决定不接受该等新业务机会，或者在收到承诺方的通知后 30 日内未就是否接受该新业务机会通知承诺方，则应视为</p>			
---------------	--	--	---	--	--	--

			<p>上市公司已放弃该等新业务机会，承诺方或承诺方控制的企业可自行接受该等新业务机会并自行从事、经营该等新业务。</p> <p>4、上述承诺于承诺方对上市公司拥有控制权期间持续有效。如因承诺方未履行上述承诺而给上市公司造成损失，承诺方将承担相应的赔偿责任。</p>			
收购报告书或权益变动报告书中所作承诺	黄明良、欧阳萍、万久根	保持上市公司独立性的承诺	<p>(一) 保证上市公司人员独立</p> <p>1、保证上市公司的总经理、副总经理、财务总监、董事会秘书等高级管理人员不在承诺方及承诺方控制的其他企业（不包括上市公司及其控制的企业，下同）担任除董事、监事以外的其他职务，且不在承诺方及承诺方控制的其他企业领薪；保证上市公司的财务人员不在承诺方及承诺方控制的其他企业中兼职、领薪；</p> <p>2、保证上市公司的劳动、人事关系及薪酬管理体系与承诺方及承诺方控制的其他企业之间独立；</p> <p>3、承诺方及承诺方控制的其他企业向上</p>	2022年12月28日	作出承诺时至承诺履行完毕	已履行完毕

			<p>上市公司推荐董事、监事、总经理等高级管理人员人选均通过合法程序进行，不得超越上市公司董事会和股东大会作出人事任免决定。</p> <p>（二）保证上市公司资产独立</p> <p>1、保证上市公司具有与经营有关的业务体系和相关的独立完整的资产；</p> <p>2、保证不违规占用上市公司的资金、资产和其他资源。</p> <p>（三）保证上市公司的财务独立</p> <p>1、保证上市公司建立独立的财务部门和独立的财务核算体系，具有规范、独立的财务会计制度；</p> <p>2、保证上市公司独立在银行开户，不与承诺方及承诺方控制的其他企业共用银行账户；</p> <p>3、保证上市公司的财务人员不在承诺方及承诺方控制的其他企业兼职；</p> <p>4、保证上市公司依法独立纳税；</p> <p>5、保证上市公司能够独立作出财务决策，承诺方不违法干预上市公司的资金使用。</p>		
--	--	--	--	--	--

			<p>(四) 保证上市公司机构独立</p> <p>1、保证上市公司建立健全股份公司法人治理结构，拥有独立、完整的组织机构；</p> <p>2、保证上市公司的股东大会、董事会、独立董事、监事会、总经理等依照法律、法规和公司章程独立行使职权。</p> <p>(五) 保证上市公司业务独立</p> <p>1、保证上市公司继续拥有独立开展经营活动的资产、人员、资质和能力，具有面向市场独立自主持续经营的能力；</p> <p>2、保证承诺方及承诺方控制的其他企业避免从事与上市公司主营业务具有实质性同业竞争的业务；</p> <p>3、保证尽量减少承诺方及承诺方控制的其他企业与上市公司的关联交易；在进行确有必要且无法避免的关联交易时，将依法签订协议，并将按照有关法律、法规、上市公司的公司章程等规定，履行必要的法定程序。</p>			
资产重组时所作承诺	海南璿升科技有限公司	保持上市公司独立性及规范与上市公司关联交易的承诺	1.承诺人将依法行使有关权利和履行有关义务，充分尊	2023年04月28日	作出承诺时至承诺履行完毕	正常履行中

			<p>重上市公司的独立法人地位，保障上市公司独立经营、自主决策。</p> <p>2.承诺人以及承诺人控制的企业将规范并尽量减少与上市公司及其控股子公司的关联交易。在进行确有必要且无法避免的关联交易时，将在平等、自愿的基础上，按照公平、公允和等价有偿的原则进行，交易价格将按照市场公认的合理价格确定，并按相关法律法规以及规范性文件的规定履行交易决策程序及信息披露义务。</p> <p>3.承诺人以及承诺人控制的企业将严格和善意地履行与上市公司签订的各种关联交易协议，不会向上市公司谋求任何超出该等协议规定以外的利益或收益。</p> <p>4.如违反上述承诺给上市公司造成损失的，承诺人将及时、足额地向上市公司作出补偿或赔偿。</p> <p>5.上述承诺自本次交易完成之日起生效，在承诺人作为上市公司控股股东期间持续有效。</p>			
资产重组时所	海南瓊升科技	避免同业竞争	1.截至本承诺	2023年04月	作出承诺时至	正常履行中

作承诺	有限公司	的承诺	<p>出具之日，承诺人及承诺人控制的其他企业的主营业务与上市公司及其控股子公司之间不存在同业竞争。</p> <p>2.本次交易完成后，承诺人将采取积极措施避免从事与上市公司及其控股子公司主营业务构成同业竞争的业务，并努力促使承诺人控制的企业避免从事与上市公司及其控股子公司主营业务构成同业竞争的业务。</p> <p>3.本次交易完成后，在作为上市公司控股股东期间，如承诺人及承诺人控制的企业获得从事新业务的机会，而该等业务与上市公司及其控股子公司主营业务构成同业竞争时，承诺人将在条件许可的前提下，以有利于上市公司的利益为原则，尽最大努力促使该业务机会按合理和公平的条款和条件首先提供给上市公司；若该等业务机会尚不具备转让给上市公司的条件，或因其他原因导致上市公司暂无法取得上述业务机会，上市公司有权采取法律法规许可的方式加</p>	28 日	承诺履行完毕	
-----	------	-----	--	------	--------	--

			以解决。 4.上述承诺自本次交易完成之日起生效，在承诺人作为上市公司控股股东期间持续有效。			
资产重组时所作承诺	海南璿升科技有限公司	其他承诺	1. 上市公司在资产、人员、财务、机构和业务等方面与承诺人及承诺人关联方保持独立，符合中国证券监督管理委员会关于上市公司独立性的相关规定。本次交易不存在可能导致上市公司在资产、人员、财务、机构和业务等方面丧失独立性的潜在风险。 2. 本次交易完成后，承诺人及承诺人关联方将继续按照有关法律、法规、规范性文件的要求，与上市公司在资产、人员、财务、机构和业务方面保持独立，承诺人承诺不利用上市公司控股股东地位、损害上市公司及其他股东的合法利益，切实保障上市公司在资产、人员、财务、机构和业务等方面的独立性。	2023年04月28日	作出承诺时至承诺履行完毕	正常履行中
资产重组时所作承诺	黄明良;欧阳萍;万久根	保持上市公司独立性及规范与上市公司关联交易的承诺	1.承诺人将依法行使有关权利和履行有关义务，充分尊重上市公司的独立法人地位，保障上市公司独立经	2023年04月28日	作出承诺时至承诺履行完毕	已履行完毕

			<p>营、自主决策。</p> <p>2.承诺人以及承诺人控制的企业将规范并尽量减少与上市公司及其控股子公司的关联交易。在进行确有必要且无法避免的关联交易时，将在平等、自愿的基础上，按照公平、公允和等价有偿的原则进行，交易价格将按照市场公认的合理价格确定，并按相关法律法规以及规范性文件的规定履行交易决策程序及信息披露义务。</p> <p>3.承诺人以及承诺人控制的企业将严格和善意地履行与上市公司签订的各种关联交易协议，不会向上市公司谋求任何超出该等协议规定以外的利益或收益。</p> <p>4.如违反上述承诺给上市公司造成损失的，承诺人将及时、足额地向上市公司作出补偿或赔偿。</p> <p>5.上述承诺自本次交易完成之日起生效，在承诺人作为上市公司控股股东/实际控制人期间持续有效。</p>			
资产重组时所作承诺	黄明良;欧阳萍;万久根	避免同业竞争的承诺	1.截至本承诺出具之日，承诺人及承诺人控制的其他企	2023年04月28日	作出承诺时至承诺履行完毕	已履行完毕

			<p>业的主营业务与上市公司及其控股子公司之间不存在同业竞争。</p> <p>2.本次交易完成后，承诺人将采取积极措施避免从事与上市公司及其控股子公司主营业务构成同业竞争的业务，并努力促使承诺人控制的企业避免从事与上市公司及其控股子公司主营业务构成同业竞争的业务。</p> <p>3.本次交易完成后，在作为上市公司控股股东/实际控制人期间，如承诺人及承诺人控制的企业获得从事新业务的机会，而该等业务与上市公司及其控股子公司主营业务构成同业竞争时，承诺人将在条件许可的前提下，以有利于上市公司的利益为原则，尽最大努力促使该业务机会按合理和公平的条款和条件首先提供给上市公司；若该等业务机会尚不具备转让给上市公司的条件，或因其他原因导致上市公司暂无法取得上述业务机会，上市公司有权采取法律法规许可的方式加以解决。</p> <p>4.上述承诺自</p>		
--	--	--	---	--	--

			本次交易完成之日起生效，在承诺人作为上市公司控股股东/实际控制人期间持续有效。			
资产重组时所作承诺	黄明良;欧阳萍;万久根	其他承诺	<p>1. 上市公司在资产、人员、财务、机构和业务等方面与承诺人及承诺人关联方保持独立，符合中国证券监督管理委员会关于上市公司独立性的相关规定。本次交易不存在可能导致上市公司在资产、人员、财务、机构和业务等方面丧失独立性的潜在风险。</p> <p>2. 本次交易完成后，承诺人及承诺人关联方将继续按照有关法律、法规、规范性文件的要求，与上市公司在资产、人员、财务、机构和业务方面保持独立，承诺人承诺不利用上市公司控股股东/实际控制人（时任）地位、损害上市公司及其他股东的合法权益，切实保障上市公司在资产、人员、财务、机构和业务等方面的独立性。</p>	2023年04月28日	作出承诺时至承诺履行完毕	已履行完毕
首次公开发行或再融资时所作承诺	海南璿升科技有限公司	其他承诺	海南璿升将以合法自有资金或自筹资金参与本次认购，资金来源合法合规，不存在对外募集资金	2023年06月19日	作出承诺时至承诺履行完毕	已履行完毕

			金、代持、结构化安排或者直接或间接使用发行人及发行人控股子公司、参股公司资金用于本次认购的情形。			
首次公开发行或再融资时所作承诺	海南璿升科技有限公司	股份限售承诺	海南璿升本次认购的股份自发行结束之日起 36 个月内不得转让。本公司所取得的发行人本次发行的股票因发行人分配股票股利、资本公积金转增股本等形式所衍生取得的股票亦需遵守前述股份锁定的安排。中国证监会或深交所要求对海南巨星认购的本次发行股份的限售期进行调整的，本公司同意按照前述要求对上述限售期安排做出相应调整。本公司因本次发行所获得的发行人股票在锁定期届满后减持时还需遵守《公司法》《证券法》等法律法规、规范性文件、深交所相关规则以及海南璿升《公司章程》的相关规定。	2023 年 06 月 19 日	作出承诺时至承诺履行完毕	已履行完毕
首次公开发行或再融资时所作承诺	海南璿升科技有限公司;黄明良;欧阳萍;万久根	其他承诺	公司的控股股东及一致行动人、实际控制人（时任）已根据中国证监会相关规定，对公司填补回报措施能够得到切实履行作出如下承诺： 1、本企业/本	2023 年 06 月 19 日	作出承诺时至承诺履行完毕	已履行完毕

			<p>人承诺不越权干预公司经营管理活动，不侵占公司利益，不无偿或以不公平条件向其他单位或者个人输送利益，也不采用其他方式损害上市公司利益；</p> <p>2、自本承诺出具日至本次发行实施完毕前，若中国证券监督管理委员会等证券监管机构作出关于填补回报措施及其承诺的明确规定，且上述承诺不能满足中国证券监督管理委员会等证券监管机构的规定时，本企业/本人承诺届时将按中国证券监督管理委员会的规定出具补充承诺；</p> <p>3、本企业/本人承诺切实履行本企业/本人作出的上述有关填补回报措施的承诺，若本企业/本人违反该等承诺并因此给上市公司或者投资者造成损失的，本企业/本人愿意依法承担对上市公司或者投资者的补偿责任。</p>			
首次公开发行或再融资时所作承诺	黄明良;朱江;杨苹;张耕;江曙晖;李子扬;程宇;章威炜;汤璟蕾;吴艳兰;叶茂	其他承诺	<p>公司董事、高级管理人员承诺忠实、勤勉地履行职责，维护公司和全体股东的合法权益，并根据中国证监会相关规定对公司</p>	2023年06月19日	作出承诺时至承诺履行完毕	已履行完毕

			<p>填补即期回报措施能够得到切实履行作出如下承诺：</p> <p>1、本人承诺不会无偿或以不公平条件向其他单位或者个人输送利益，也不采用其他方式损害公司利益。</p> <p>2、本人承诺对本人的职务消费行为进行约束。</p> <p>3、本人承诺不动用公司资产从事与本人履行职责无关的投资、消费活动。</p> <p>4、本人承诺由董事会或薪酬委员会制定的薪酬制度与公司填补回报措施的执行情况相挂钩。</p> <p>5、若公司后续推出股权激励政策，本人承诺拟公布的公司股权激励的行权条件与公司填补回报措施的执行情况相挂钩。</p> <p>6、自本承诺出具日至本次发行实施完毕前，若中国证券监督管理委员会等监管机构作出关于填补回报措施及其承诺的明确规定，且上述承诺不能满足中国证券监督管理委员会等监管机构的规定时，本人承诺届时将按中国证券监督管理委员会等监管机构的规定</p>			
--	--	--	--	--	--	--

			<p>出具补充承诺；</p> <p>7、本人承诺切实履行本人作出的上述有关填补回报措施的承诺，若本人违反该等承诺并因此给公司或者投资者造成损失的，本人愿意依法承担对公司或者投资者的补偿责任。</p>			
首次公开发行或再融资时所作承诺	海南璿升科技有限公司	股份限售承诺	<p>海南璿升于本次发行所认购的新增股份，自发行完成之日起 18 个月内不转让；法律法规、规范性文件对限售期另有规定的，依其规定。本公司所取得的发行人本次发行的股票因发行人分配股票股利、资本公积金转增股本等形式所衍生取得的股票亦需遵守前述股份锁定的安排。中国证券监督管理委员会或深圳证券交易所（以下简称“深交所”）要求对海南璿升认购的本次发行股份的限售期进行调整的，本公司同意按照前述要求对上述限售期安排做出相应调整。本公司因本次发行所获得的发行人股票在锁定期届满后减持时，还需遵守《公司法》《证券法》等法律法规、规范性文</p>	2025 年 12 月 15 日	作出承诺时至承诺履行完毕	正常履行中

			件、深交所相关规则以及海南瓊升《公司章程》的相关规定。			
首次公开发行或再融资时所作承诺	海南瓊升科技有限公司	其他承诺	海南瓊升将以合法自有资金及自筹资金参与本次认购，资金来源合法合规，不存在对外募集资金、代持、结构化安排或者直接间接使用发行人及发行人控股子公司、参股公司资金用于本次认购的情形。	2025年12月15日	作出承诺时至承诺履行完毕	正常履行中
首次公开发行或再融资时所作承诺	王新;瓊升科技股份有限公司	其他承诺	公司及本人不存在向发行对象作出保底保收益或变相保底保收益承诺的情形，也不存在直接或通过利益相关方向发行对象提供财务资助、补偿、承诺收益或其他协议安排的情形。	2025年12月15日	作出承诺时至承诺履行完毕	正常履行中
首次公开发行或再融资时所作承诺	海南瓊升科技有限公司;王新	其他承诺	1、本企业/本人承诺不无偿或以不公平条件向其他单位或者个人输送利益，也不采用其他方式损害上市公司利益； 2、自本承诺披露日至本次发行实施完毕前，若中国证监会等证券监管机构作出关于填补回报措施及其承诺的明确规定，且上述承诺不能满足中国证监会等证券监管机构的规定时，本企业/本人承诺届时将按中国证监会	2025年12月15日	作出承诺时至承诺履行完毕	正常履行中

			<p>的规定出具补充承诺；</p> <p>3、本企业/本人承诺切实履行本企业/本人作出的上述有关填补回报措施的承诺，若本企业/本人违反该等承诺并因此给上市公司或者投资者造成损失的，本企业/本人愿意依法承担对上市公司或者投资者的补偿责任。</p>			
首次公开发行或再融资时所作承诺	王新;杨苹;王鹏;雷理程;陶冶;周玮;张静全;叶茂;唐小红;吴艳兰;杨新虎	其他承诺	<p>1、本人承诺不会无偿或以不公平条件向其他单位或者个人输送利益，也不采用其他方式损害公司利益。</p> <p>2、本人承诺对本人的职务消费行为进行约束。</p> <p>3、本人承诺不动用公司资产从事与本人履行职责无关的投资、消费活动。</p> <p>4、本人承诺由董事会或薪酬委员会制定的薪酬制度与公司填补回报措施的执行情况相挂钩。</p> <p>5、若公司后续推出公司股权激励政策，本人承诺拟公布的公司股权激励的行权条件与公司填补回报措施的执行情况相挂钩。</p> <p>6、自本承诺披露日至本次发行实施完毕前，若中国证监会等监管机</p>	2025年12月15日	作出承诺时至承诺履行完毕	正常履行中

			<p>构作出关于填补回报措施及其承诺的明确规定，且上述承诺不能满足中国证监会等监管机构的规定时，本人承诺届时将按中国证监会等监管机构的规定出具补充承诺。</p> <p>7、本人承诺切实履行本人作出的上述有关填补回报措施的承诺，若本人违反该等承诺并因此给公司或者投资者造成损失的，本人愿意依法承担对公司或者投资者的补偿责任。</p>			
承诺是否按时履行	是					
如承诺超期未履行完毕的，应当详细说明未完成履行的具体原因及下一步的工作计划	不适用					

2、公司资产或项目存在盈利预测，且报告期仍处在盈利预测期间，公司就资产或项目达到原盈利预测及其原因做出说明

适用 不适用

3、公司涉及业绩承诺

适用 不适用

二、控股股东及其他关联方对上市公司的非经营性占用资金情况

适用 不适用

公司报告期不存在控股股东及其他关联方对上市公司的非经营性占用资金。

三、违规对外担保情况

适用 不适用

公司报告期无违规对外担保情况。

四、董事会对最近一期“非标准审计报告”相关情况的说明

适用 不适用

五、董事会、审计委员会、独立董事（如有）对会计师事务所本报告期“非标准审计报告”的说明

适用 不适用

六、董事会关于报告期会计政策、会计估计变更或重大会计差错更正的说明

适用 不适用

七、与上年度财务报告相比，合并报表范围发生变化的情况说明

适用 不适用

1.合并范围增加

公司名称	取得方式	取得时点	备注
四川璿升智慧能源有限公司	设立	2025年5月14日	注1

注1：2025年5月14日，孙公司眉山璿升光伏科技有限公司设立四川璿升智慧能源有限公司，注册资本为2,000.00万元，眉山璿升持股100.00%。截至资产负债表日，眉山璿升注册资本未出资。

八、聘任、解聘会计师事务所情况

现聘任的会计师事务所

境内会计师事务所名称	华兴会计师事务所(特殊普通合伙)
境内会计师事务所报酬（万元）	70
境内会计师事务所审计服务的连续年限	9
境内会计师事务所注册会计师姓名	叶如意、郑深
境内会计师事务所注册会计师审计服务的连续年限	4

是否改聘会计师事务所

是 否

聘请内部控制审计会计师事务所、财务顾问或保荐人情况

适用 不适用

报告期内，公司聘请华兴会计师事务所(特殊普通合伙)作为公司2025年度内部控制审计机构，内部控制审计费用20万元(含税)。

九、年度报告披露后面临退市情况

适用 不适用

十、破产重整相关事项

适用 不适用

公司报告期未发生破产重整相关事项。

十一、重大诉讼、仲裁事项

适用 不适用

诉讼(仲裁)基本情况	涉案金额(万元)	是否形成预计负债	诉讼(仲裁)进展	诉讼(仲裁)审理结果及影响	诉讼(仲裁)判决执行情况	披露日期	披露索引
原告公司(被上诉人)诉被告一南靖星网梦企业管理合伙企业(有限合伙)(上诉人)、被告二姜韬合同纠纷案-(2021)闽02民终7749号案件[(2020)闽0203民初23055号上诉案], 终审裁定已生效; 被告不服, 申请再审-(2022)闽02民申30号。	400	否	公司于2022年7月5日与星网梦、姜韬及姜鸿签署了《和解协议书》, 就合同纠纷案协商一致达成和解意向, 并经福建省厦门市开元公证处公证。根据《和解协议书》的主要内容, 星网梦、姜韬将按协议还款计划分期向公司返还定金500万元、保全费5,000元及以未还款项为基数的相关利息。同时, 星网梦、姜韬撤回(2022)闽02民申30号再审申请案件的申请, 《和解协议书》已生效。	终审裁定已生效, 公司胜诉, 南靖星网梦企业管理合伙企业(有限合伙)应于判决生效之日起十日内向公司返还定金500万元, 同时支付财产保全费5,000元; 姜韬应对南靖星网梦企业管理合伙企业(有限合伙)的上述债务承担连带清偿责任; 案件受理费94,475元, 由公司负担55,437元, 南靖星网梦企业管理合伙企业(有限合伙)、姜韬共同负担39,038元。	截至本报告期末, 公司收到被告根据《和解协议书》返还的定金100万元及保全费5,000元, 公司未按期收到第二笔款项100万元。公司已提起诉讼, 截至目前, 一审已审结, 法院支持原告部分诉讼请求。各方未上诉, 公司已申请强制执行, 尚未执行终结。	2022年09月08日	《关于公司诉讼事项的进展公告》(公告编号: 2022-061)巨潮资讯网 (http://www.cninfo.com.cn)
原告一 Facebook, Inc.及原告二 Instagram, LLC 起诉被告一OnlineNIC, Inc.、被告	3,839.03	形成预计负债3,839.03万元	审理法院未充分考量公司所提交的证据, 在未对案件进行实体审理的情况下作出了一审判决。公司提	公司向美国第九巡回上诉法院提起上诉。截至目前, 二审程序正在进行中。本次案件对公司的影响最终	不适用	2025年03月20日	《关于公司诉讼事项的进展公告》(公告编号: 2025-010、015)巨潮资讯网 (http://www.cninfo.com)

二 Domain ID Shield Service Co., Limited、被告三公司，要求获得禁令救济和损害赔偿-案件编号：5:19-cv-07071-SVK			起上诉。截至目前，二审程序正在进行中。	以有管辖权的中国法院审核认定结果为准。			m.cn)
其他小额诉讼累计（原告+被告）	2,821.13	否	部分案件已结案，部分案件正在审理中。	对公司未造成重大影响	部分案件已结案、已履行，部分案件尚在审理中。	2025年06月26日	《关于累计诉讼、仲裁情况的公告》（公告编号：2025-053）巨潮资讯网（ http://www.cninfo.com.cn ）

十二、处罚及整改情况

适用 不适用

名称/姓名	类型	原因	调查处罚类型	结论（如有）	披露日期	披露索引
公司、黄明良、杨苹	其他	公司对于网络域名业务采用总额法进行核算；对于部分存在免租期的产业园租赁业务，对租赁的免租期在所属租赁合同的第一个租赁年度内进行摊销，而不是在整个租赁期内进行摊销。上述会计处理不符合相关规定，导致公司2023年年报财务报表中营业收入、营业成本等会计科目列报金额不准确。	其他	根据《信披办法》第五十二条规定，江苏证监局对当事人采取出具警示函的行政监管措施，并记入证券期货市场诚信档案；深交所对公司及相关当事人出具监管函。	2025年01月27日	《关于收到江苏证监局警示函的公告》（公告编号：2025-009）巨潮资讯网（ http://www.cninfo.com.cn ）

整改情况说明

适用 不适用

公司收到《江苏证监局关于对璜升科技股份有限公司、黄明良、杨苹采取出具警示函措施的决定》（[2025]22号）后，公司及相关人员高度重视警示函中所指出的问题，严格按照江苏证监局的要求，认真总结，积极整改，并在要

求期限内向江苏证监局提交书面报告。公司及相关人员将引以为戒、吸取教训，持续加强相关法律法规和规范性文件的学习，提高财务核算水平和信息披露质量，切实维护公司及全体股东的利益。

十三、公司及其控股股东、实际控制人的诚信状况

适用 不适用

十四、重大关联交易

1、与日常经营相关的关联交易

适用 不适用

公司报告期未发生与日常经营相关的关联交易。

2、资产或股权收购、出售发生的关联交易

适用 不适用

公司报告期未发生资产或股权收购、出售的关联交易。

3、共同对外投资的关联交易

适用 不适用

公司报告期未发生共同对外投资的关联交易。

4、关联债权债务往来

适用 不适用

是否存在非经营性关联债权债务往来

是 否

应收关联方债权

关联方	关联关系	形成原因	是否存在非经营性资金占用	期初余额(万元)	本期新增金额(万元)	本期收回金额(万元)	利率	本期利息(万元)	期末余额(万元)
-----	------	------	--------------	----------	------------	------------	----	----------	----------

应付关联方债务

关联方	关联关系	形成原因	期初余额(万元)	本期新增金额(万元)	本期归还金额(万元)	利率	本期利息(万元)	期末余额(万元)
海南瓊升科技有限公司	公司控股股东	股东借款		1,260	610	0.00%		650

5、与存在关联关系的财务公司的往来情况

适用 不适用

公司与存在关联关系的财务公司与关联方之间不存在存款、贷款、授信或其他金融业务。

6、公司控股的财务公司与关联方的往来情况

适用 不适用

公司控股的财务公司与关联方之间不存在存款、贷款、授信或其他金融业务。

7、其他重大关联交易

适用 不适用

1、公司于2025年4月18日，召开第六届董事会第四十三次会议、第六届监事会第三十七次会议，审议通过了《关于公司发行股份及支付现金购买资产并募集配套资金暨关联交易方案的议案》《关于〈珽升科技股份有限公司发行股份及支付现金购买资产并募集配套资金暨关联交易预案〉及其摘要的议案》等相关议案，公司拟以发行股份及支付现金的方式向自贡市金马产业投资有限公司等38名交易对手购买其合计持有的兴储世纪科技股份有限公司69.71%的股份，并同步向公司控股股东海南珽升发行股份募集配套资金。根据《公司法》《证券法》《深圳证券交易所创业板股票上市规则》等法律、法规及规范性文件的相关规定，本次交易构成关联交易。公司于2025年10月14日召开第六届董事会第五十三次会议，审议通过了《关于终止发行股份及支付现金购买资产并募集配套资金暨关联交易事项的议案》，公司终止本次发行股份及支付现金购买资产并募集配套资金暨关联交易事项。

2、公司于2025年4月22日召开了第六届董事会第四十五次会议、第六届监事会第三十九次会议，审议通过《关于控股子公司接受海南珽升科技有限公司无偿借款暨关联交易的议案》，同意公司控股股东海南珽升为天津珽升及其控股子公司提供总额不超过14,000万元（含）的无息借款（可以根据实际经营情况在借款有效期内随借随还，额度循环使用），单笔借款金额和借款期限将根据天津珽升及其控股子公司实际资金需求确定，借款有效期至2026年12月31日。海南珽升系公司控股股东，本事项构成关联交易，但属于公司接受关联人无偿提供财务资助，豁免提交股东大会审议。

3、公司于2025年6月9日召开第六届董事会第四十六次会议、第六届监事会第四十次会议审议通过《关于为控股孙公司向金融机构申请借款提供担保的议案》《关于公司控股孙公司向金融机构申请借款并接受关联方担保的议案》，并于2025年6月26日召开2025年第三次临时股东大会审议通过《关于为控股孙公司向金融机构申请借款提供担保的议案》，同意眉山珽升向中国银行股份有限公司申请融资额度6,000万，授信期限12个月，账期不超过6个月，用于生产经营周转；非敞口授信2.5亿，其中100%保证金的低风险业务1亿（保函、银行承兑汇票、远期结售汇等），期限不超过1年；银行票据贴现额度1.5亿。为支持眉山珽升业务发展，公司及控股子公司天津珽升为本次贷款提供全额连带责任保证担保，公司实际控制人王新、吴子蓉夫妇和公司时任实际控制人黄明良、欧阳萍夫妇提供全额连带责任保证担保；公司以持有的天津珽升33.69%的股权提供质押担保。王新、吴子蓉夫妇及黄明良、欧阳萍夫妇为公司的关联方，因此其本次提供担保事项构成关联交易。

4、公司于2024年7月12日召开第六届董事会第三十次会议、第六届监事会第二十四次会议审议通过《关于为控股孙公司向金融机构申请借款提供担保的议案》《关于公司控股孙公司向金融机构申请借款并接受关联方担保的议案》，并于2024年7月29日召开2024年第六次临时股东大会审议通过《关于为控股孙公司向金融机构申请借款提供担保的议案》，同意眉山珽升变更向乐山市商业银行申请授信的额度，总授信额度由不超过人民币7亿元增加至不超过人民币9.5亿元，公司控股子公司天津珽升，公司实际控制人王新、吴子蓉夫妇和公司时任实际控制人黄明良、欧阳萍夫妇为其中合计不超过人民币7.5亿元授信额度提供连带责任保证担保，公司控股子公司天津珽升以其持有的眉山珽升95.24%股权提供质押担保。王新、吴子蓉夫妇及黄明良、欧阳萍夫妇为公司的关联方，因此其本次提供担保事项构成关联交易。

公司于2025年6月9日召开第六届董事会第四十六次会议审议通过了《关于控股孙公司贷款利率调整的议案》。为进一步降低公司融资成本，提高资金使用效率，经眉山珽升与乐山商行协商一致，拟对上述担保事项中的贷款利率进行降息调整。除贷款利率调整外，其他贷款内容及所涉及担保条款等均保持不变。

公司于 2025 年 7 月 9 日召开第六届董事会第四十八次会议，审议通过《关于控股孙公司为控股孙公司提供担保的议案》，同意追加公司控股孙公司江苏璿升科技有限公司为眉山璿升上述不超过人民币 7.5 亿元的授信额度提供连带责任保证担保，其他担保方式不变；同意签署相关贷款补充协议书，董事会授权公司管理层或管理层指定的委托代理人办理相关手续。

公司于 2025 年 11 月 25 日召开第六届董事会第五十六次会议审议通过了《关于为控股孙公司向金融机构申请借款提供担保进展的议案》《关于公司控股孙公司向金融机构申请借款并接受关联方担保进展的议案》，为进一步满足公司控股孙公司眉山璿升运营资金需求，经与乐山商行协商沟通，双方拟将固定资产贷款期限由 6 年延长至不超过 9 年并变更还款计划。

5、公司于 2025 年 8 月 5 日召开第六届董事会第四十九次会议、第六届监事会第四十二次会议审议通过《关于新增日常关联交易的议案》，公司控股孙公司眉山璿升因实际经营业务发展需要，拟与公司关联方成都璿升开展光伏组件业务，预计交易总金额不超过 1,000 万元。成都璿升为公司时任副总经理章威炜担任董事的公司，上述交易事项构成关联交易。

6、公司于 2025 年 12 月 15 日召开第七届董事会第二次会议，审议通过了《关于公司 2025 年度向特定对象发行 A 股股票构成关联交易的议案》等相关议案，拟向特定对象发行不超过 82,746,478 股的股票，发行价格为 5.68 元/股，发行对象为海南璿升，并与海南璿升签署了《璿升科技股份有限公司与海南璿升科技有限公司之附条件生效的股份认购协议》，拟募集资金总额不超过 47,000.00 万元（含本数）。海南璿升为公司控股股东，根据《深圳证券交易所创业板股票上市规则》的相关规定，本次发行构成关联交易。本次向特定对象发行股票事项尚需公司股东会审议通过、深圳证券交易所审核通过及中国证券监督管理委员会同意注册后方可实施。

重大关联交易临时报告披露网站相关查询

临时公告名称	临时公告披露日期	临时公告披露网站名称
璿升科技股份有限公司发行股份及支付现金购买资产并募集配套资金暨关联交易事项（已终止）	2025 年 04 月 08 日	巨潮资讯网 (http://www.cninfo.com.cn/)
	2025 年 04 月 11 日	巨潮资讯网 (http://www.cninfo.com.cn/)
	2025 年 04 月 21 日	巨潮资讯网 (http://www.cninfo.com.cn/)
	2025 年 05 月 12 日	巨潮资讯网 (http://www.cninfo.com.cn/)
	2025 年 05 月 16 日	巨潮资讯网 (http://www.cninfo.com.cn/)
	2025 年 06 月 16 日	巨潮资讯网 (http://www.cninfo.com.cn/)
	2025 年 10 月 14 日	巨潮资讯网 (http://www.cninfo.com.cn/)
关于控股子公司接受控股股东无偿借款暨关联交易的公告	2025 年 04 月 22 日	巨潮资讯网 (http://www.cninfo.com.cn/)
关于公司、控股子公司为控股孙公司向金融机构申请借款提供担保及接受关联方无偿担保的公告	2025 年 06 月 10 日	巨潮资讯网 (http://www.cninfo.com.cn/)
关于公司、控股子公司为控股孙公司向金融机构申请借款提供担保及接受关联方无偿担保的进展公告	2025 年 06 月 10 日	巨潮资讯网 (http://www.cninfo.com.cn/)
	2025 年 07 月 11 日	巨潮资讯网 (http://www.cninfo.com.cn/)
	2025 年 11 月 26 日	巨潮资讯网 (http://www.cninfo.com.cn/)
关于新增日常关联交易的公告	2025 年 08 月 05 日	巨潮资讯网

		(http://www.cninfo.com.cn/)
关于公司与特定对象签署附条件生效的股份认购协议暨关联交易的公告	2025年12月16日	巨潮资讯网 (http://www.cninfo.com.cn/)

十五、重大合同及其履行情况

1、托管、承包、租赁事项情况

(1) 托管情况

适用 不适用

公司报告期不存在托管情况。

(2) 承包情况

适用 不适用

公司报告期不存在承包情况。

(3) 租赁情况

适用 不适用

租赁情况说明

1) 控股子公司天津璿升产业园对外招商。

2) 母公司充分利用公司资产，将空置的办公楼对外出租。

3) 公司控股孙公司眉山璿升与丹棱县工业投资有限公司（简称“丹棱工投”）签订厂房建设及租赁协议，由丹棱工投作为投资建设主体为“一期新能源 8GW 高效异质结电池片项目”定制厂房，预计定制厂房总投资不超过人民币 4 亿元，厂房达到建设要求并验收合格后，丹棱工投按照协议约定的条件向璿升光伏出租厂房。厂房租赁期限 15 年，在租赁期限内，第 4 年起璿升光伏向丹棱工投支付租金；第 4-15 年为有偿租赁期间，有偿租赁期间租金总额以璿升光伏、丹棱工投双方确认的项目建设全成本要素核算，按 12 年等额成本折算得出年租金标准。具体内容详见公司于 2025 年 2 月 27 日在巨潮资讯网披露的《关于公司控股孙公司拟签订厂房建设及租赁协议并由公司控股子公司提供担保的公告》（公告编号：2023-018）。

为公司带来的损益达到公司报告期利润总额 10%以上的项目

适用 不适用

出租方名称	租赁方名称	租赁资产情况	租赁资产涉及金额（万元）	租赁起始日	租赁终止日	租赁收益（万元）	租赁收益确定依据	租赁收益对公司影响	是否关联交易	关联关系
丹棱县工业投资有限公司	眉山璿升	四川省眉山市丹棱县兴欣大道 1 号	40,000	2023 年 11 月 23 日	2038 年 11 月 22 日	- 4,404.12	合同约定	减少公司利润	否	无

2、重大担保

适用 不适用

单位：万元

公司及其子公司对外担保情况（不包括对子公司的担保）										
担保对象名称	担保额度相关公告披露日期	担保额度	实际发生日期	实际担保金额	担保类型	担保物（如有）	反担保情况（如有）	担保期	是否履行完毕	是否为关联方担保
公司对子公司的担保情况										
担保对象名称	担保额度相关公告披露日期	担保额度	实际发生日期	实际担保金额	担保类型	担保物（如有）	反担保情况（如有）	担保期	是否履行完毕	是否为关联方担保
眉山璠升光伏科技有限公司（注1）	2024年07月13日	55,000	2023年12月21日	49,781.18	连带责任保证			连带责任保证10年	否	否
眉山璠升光伏科技有限公司（注1）	2024年07月13日	20,000	2024年08月08日	2,584.14	连带责任保证			主债权最后一笔债权发生期间届满之次日起叁年	否	否
厦门三五数字科技有限公司	2024年03月30日	500	2024年04月17日	0	连带责任保证		三五数字提供反担保	自每笔债务履行期届满之日后三年止	是	否
厦门三五数字科技有限公司	2025年08月05日	500	2025年10月21日	500	连带责任保证		三五数字提供反担保	自每笔债务履行期届满之日后三年止	否	否
厦门三五数字科技有限公司	2024年08月30日	1,000	2024年12月27日	0	连带责任保证		三五数字提供反担保	债务履行期届满之日起三年止	是	否
天津璠升科技有限公司（注2）	2024年11月19日	20,000	2024年12月20日	16,400	连带责任保证			债务履行期届满之日起三年止	否	否
厦门三五数字科技有限公司	2025年01月16日	2,281.11								
眉山璠升光伏	2025年06月10日	6,000	2025年11月	0	连带责任保证			自每笔债务履	否	否

科技有 限公司 (注 6)	日		月 19 日					行期届 满之日 后三年 止		
报告期内审批对子 公司担保额度合计 (B1)		8,781.11		报告期内对子公司 担保实际发生额合 计 (B2)		14,895.73				
报告期末已审批的 对子公司担保额度 合计 (B3)		103,781.11		报告期末对子公司 实际担保余额合计 (B4)		69,265.32				
子公司对子公司的担保情况										
担保对 象名称	担保额 度相关 公告披 露日期	担保额 度	实际发 生日期	实际担 保金额	担保类 型	担保物 (如 有)	反担保 情况 (如 有)	担保期	是否履 行完毕	是否为 关联方 担保
天津璵 升园区 管理有 限公司	2018 年 04 月 16 日	1,350	2018 年 04 月 16 日	550	连带责 任保证			连带责 任保证 10 年	否	否
眉山璵 升光伏 科技有 限公司	2023 年 02 月 26 日	40,000	2023 年 08 月 30 日	40,000	连带责 任保证			厂房建 设及租 赁协议 履行期 限届满 之日起 三年	否	否
眉山璵 升光伏 科技有 限公司 (注 4)	2024 年 01 月 30 日	2,000	2024 年 01 月 31 日	900	连带责 任保证			债务履 行期届 满之日 起三年	否	否
眉山璵 升光伏 科技有 限公司 (注 3)	2024 年 04 月 29 日	3,000	2024 年 05 月 11 日	819.77	连带责 任保证			债务履 行期限 届满之 日起三 年	否	否
眉山璵 升光伏 科技有 限公司 (注 5)	2024 年 07 月 08 日	3,000	2024 年 07 月 20 日	2,730.91	连带责 任保证			履行期 限届满 之日起 三年	否	否
眉山璵 升光伏 科技有 限公司	2024 年 08 月 08 日	2,000			连带责 任保证			截至 2025 年 12 月 31 日	是	否
眉山璵 升光伏 科技有 限公司	2025 年 03 月 26 日	7,500	2025 年 04 月 12 日	3,514.04	连带责 任保证			债务清 偿期限 届满之 日起三 年	否	否
报告期内审批对子 公司担保额度合计 (C1)		8,500		报告期内对子公司 担保实际发生额合 计 (C2)		6,162.94				

报告期末已审批的对子公司担保额度合计 (C3)	56,850	报告期末对子公司实际担保余额合计 (C4)	48,514.72
公司担保总额 (即前三大项的合计)			
报告期内审批担保额度合计 (A1+B1+C1)	17,281.11	报告期内担保实际发生额合计 (A2+B2+C2)	21,058.67
报告期末已审批的担保额度合计 (A3+B3+C3)	160,631.11	报告期末实际担保余额合计 (A4+B4+C4)	117,780.04
全部担保余额 (即 A4+B4+C4) 占公司净资产的比例			1,001.88%
其中:			
直接或间接为资产负债率超过 70% 的被担保对象提供的债务担保余额 (E)			117,280.04
担保总额超过净资产 50% 部分的金额 (F)			106,181.18
上述三项担保金额合计 (D+E+F)			117,280.04

采用复合方式担保的具体情况说明

注 1: 2023 年 12 月 8 日公司召开 2023 年第八次临时股东大会分别审议通过《关于为控股孙公司向金融机构申请借款提供担保的议案》, 同意为控股孙公司眉山璿升申请固定资产贷款额度不超过人民币 70,000.00 万元提供担保, 公司与天津璿升同时为该笔借款提供全额连带责任保证担保, 天津璿升以其持有的眉山璿升 95.24% 股权提供质押担保。2024 年 7 月 29 日, 公司召开 2024 年第六次临时股东大会审议通过《关于为控股孙公司向金融机构申请借款提供担保的议案》, 眉山璿升重新签订综合授信额度合同, 变更固定资产借款授信额度为 5.5 亿元, 新增流动贷款、信用证、银行承兑汇票等额度 2 亿元, 公司及天津璿升为该笔贷款提供担保, 天津璿升以其持有的眉山璿升 95.24% 股权提供质押担保, 眉山璿升拟将使用乐山商行固定资产贷款购买的设备作抵押担保。为避免重复计算, “公司对子公司的担保情况”中不对原审批的 70,000.00 万元纳入“报告期内审批对子公司担保额度合计”计算。

注 2: 控股孙公司天津璿升园区管理有限公司同时为天津璿升该笔贷款提供担保, 同时天津璿升科技有限公司以自有土地使用权及地上建筑物为本次融资进行抵押担保, 并使用项目的应收租金及项下全部收益提供质押担保。

注 3: 2024 年 4 月, 公司控股孙公司眉山璿升与丹棱县工业投资有限公司签订《采购框架合同》, 向其采购原材料、辅料等, 总计应付未付金额不超过 500.00 万元, 期限两年, 眉山璿升用价值 1,000.00 万元的存货提供浮动抵押担保。2024 年 5 月, 公司控股孙公司眉山璿升与丹棱县工业投资有限公司签订《采购框架合同》, 向其采购原材料、辅料等, 总计应付未付金额不超过 2,500.00 万元, 期限一年, 眉山璿升用价值 5,000.00 万元的存货提供浮动抵押担保。

其他说明:

注 4: 公司为眉山璿升该笔借款提供连带责任保证担保, 担保本金金额不超过人民币 2,000.00 万元, 同时公司控股子公司、眉山璿升控股股东天津璿升为公司本次担保提供反担保, 该事项已经公司于 2024 年 2 月 22 日召开的 2024 年第二次临时股东大会审议通过。为避免合并范围内的担保风险敞口重复计算, “公司对子公司的担保情况”中不对该笔担保进行重复列示。截至资产负债表日, 该笔担保公司尚未实际履行。

注 5: 2024 年 7 月, 控股孙公司眉山璿升因生产经营需要, 拟向公司分批采购原材料、辅料。为支持眉山璿升业务发展, 公司控股子公司、眉山璿升控股股东天津璿升为本次交易提供连带责任保证担保, 担保总额不超过 2,000 万元

（该担保额度在有效期内可滚动循环使用，最终实际担保总额不超过本次审批的担保总额），该担保额度有效期限为本次交易主合同项下债务履行期限届满之日起三年。2025年7月11日，根据眉山珪升生产经营需要，调整担保总额为不超过3,000万元（该担保额度在有效期内可滚动循环使用，最终实际担保总额不超过本次审批的担保总额）。

注6：2025年7月，孙公司眉山珪升光伏科技有限公司与中国银行股份有限公司乐山分行签订贸易融资授信额度为6,000.00万元的《授信额度协议》，期限至2026年6月2日。报告期内，公司借款468.79万元，截至资产负债表日已还清。同时，公司董事长王新及其配偶吴子蓉、黄明良及其配偶欧阳萍为借款提供连带责任保证担保，所担保的债务逐笔单独计算保证期间，各债务保证期间为该笔债务履行期限届满之日起三年。

3、委托他人进行现金资产管理情况

(1) 委托理财情况

适用 不适用

公司报告期不存在委托理财。

(2) 委托贷款情况

适用 不适用

公司报告期不存在委托贷款。

4、其他重大合同

适用 不适用

合同订立公司名称	合同订立对方名称	合同标的	合同签订日期	合同涉及资产的账面价值（万元）（如有）	合同涉及资产的评估价值（万元）（如有）	评估机构名称（如有）	评估基准日（如有）	定价原则	交易价格（万元）	是否关联交易	关联关系	截至报告期末的执行情况	披露日期	披露索引
眉山珪升	苏州迈为科技股份有限公司	产能0.6GW/条的太阳能电池生产线2条，共计1.2GW	2023年02月03日	27,723.81		不适用		按照市场价格协商定价	42,008.13	否	不适用	执行中	2023年02月03日	《关于控股孙公司签订日常经营重大合同的公告》（公告编号：2023-013）巨潮资

													讯网 (http://www.cninfo.com.cn)
眉山 珽升	福建 金能源 有限公司	产能 1GW/ 条的 太阳能 电池生 产线 1条	2023 年03 月13 日	28,72 7.25		不适 用		按照 市场 价格 协商 定价	33,25 4.90	否	不适 用	执行 中	2023 年03 月14 日 /2025 年9 月19 日 《关于 控股 孙公 司签 订日 常经 营重 大合 同及 补充 协议 的公 告》 (公告 编号: 2023- 024 、 2025- 085)巨 潮资 讯网 (http://www.cninfo.com.cn)
眉山 珽升	苏州 迈为 科技 股份 有限 公司	产能 600M W太 阳能 电池 生产 线1 条	2023 年06 月30 日	14,27 0.60		不适 用		按照 市场 价格 协商 定价	20,62 5.47	否	不适 用	执行 中	2023 年07 月03 日 《关于 控股 孙公 司签 订日 常经 营重 大合 同的 公告 》(公 告编 号: 2023- 068)巨 潮资 讯网 (http://www.cninfo.com.cn)

十六、募集资金使用情况

适用 不适用

公司报告期无募集资金使用情况。

十七、其他重大事项的说明

适用 不适用

重要事项概述	披露日期	临时报告披露网站查询索引
公司注册资本、章程变更	2025年1月6日	巨潮资讯网 (http://www.cninfo.com.cn)
	2025年1月21日	巨潮资讯网 (http://www.cninfo.com.cn)
	2025年1月23日	巨潮资讯网 (http://www.cninfo.com.cn)
	2025年9月23日	巨潮资讯网 (http://www.cninfo.com.cn)
	2025年10月9日	巨潮资讯网 (http://www.cninfo.com.cn)
	2025年10月16日	巨潮资讯网 (http://www.cninfo.com.cn)
	2025年11月11日	巨潮资讯网 (http://www.cninfo.com.cn)
	2025年11月26日	巨潮资讯网 (http://www.cninfo.com.cn)
	2025年12月5日	巨潮资讯网 (http://www.cninfo.com.cn)
年度业绩预告	2025年1月22日	巨潮资讯网 (http://www.cninfo.com.cn)
2023年度向特定对象发行股票 (终止)	2025年3月8日	巨潮资讯网 (http://www.cninfo.com.cn)
	2025年4月21日	巨潮资讯网 (http://www.cninfo.com.cn)
重大资产重组 (终止)	2025年4月7日	巨潮资讯网 (http://www.cninfo.com.cn)
	2025年4月11日	巨潮资讯网 (http://www.cninfo.com.cn)
	2025年4月21日	巨潮资讯网 (http://www.cninfo.com.cn)
	2025年5月16日	巨潮资讯网 (http://www.cninfo.com.cn)
	2025年6月16日	巨潮资讯网 (http://www.cninfo.com.cn)
	2025年7月16日	巨潮资讯网 (http://www.cninfo.com.cn)
	2025年8月15日	巨潮资讯网 (http://www.cninfo.com.cn)
	2025年9月16日	巨潮资讯网 (http://www.cninfo.com.cn)
	2025年10月14日	巨潮资讯网 (http://www.cninfo.com.cn)
公司2024年限制性股票	2025年6月24日	巨潮资讯网 (http://www.cninfo.com.cn)

激励计划	2025年7月8日	巨潮资讯网 (http://www.cninfo.com.cn)
	2025年7月29日	巨潮资讯网 (http://www.cninfo.com.cn)
	2025年8月5日	巨潮资讯网 (http://www.cninfo.com.cn)
	2025年8月8日	巨潮资讯网 (http://www.cninfo.com.cn)
	2025年10月9日	巨潮资讯网 (http://www.cninfo.com.cn)
	2025年11月11日	巨潮资讯网 (http://www.cninfo.com.cn)
	2025年11月19日	巨潮资讯网 (http://www.cninfo.com.cn)
	2025年11月26日	巨潮资讯网 (http://www.cninfo.com.cn)
	2025年12月26日	巨潮资讯网 (http://www.cninfo.com.cn)
董事、高级管理人员变动 (换届)	2025年8月19日	巨潮资讯网 (http://www.cninfo.com.cn)
	2025年11月11日	巨潮资讯网 (http://www.cninfo.com.cn)
	2025年11月26日	巨潮资讯网 (http://www.cninfo.com.cn)
持股5%以上股东股份质押延期购回	2025年12月3日	巨潮资讯网 (http://www.cninfo.com.cn)
实际控制人变更	2025年12月16日	巨潮资讯网 (http://www.cninfo.com.cn)
2025年度向特定对象发行股票	2025年12月16日	巨潮资讯网 (http://www.cninfo.com.cn)

十八、公司子公司重大事项

适用 不适用

重要事项概述	披露日期	临时报告披露网站查询索引
控股孙公司获得政府补助	2025年4月22日	巨潮资讯网 (http://www.cninfo.com.cn)
	2025年7月29日	巨潮资讯网 (http://www.cninfo.com.cn)
控股孙公司增资	2025年7月11日	巨潮资讯网 (http://www.cninfo.com.cn)
	2025年8月1日	巨潮资讯网 (http://www.cninfo.com.cn)

第六节 股份变动及股东情况

一、股份变动情况

1、股份变动情况

单位：股

	本次变动前		本次变动增减（+，-）					本次变动后	
	数量	比例	发行新股	送股	公积金转股	其他	小计	数量	比例
一、有限售条件股份	6,309,275	1.70%	160,000	0	0	-	-	4,602,100	1.24%
1、国家持股	0	0.00%	0	0	0	0	0	0	0.00%
2、国有法人持股	0	0.00%	0	0	0	0	0	0	0.00%
3、其他内资持股	5,909,275	1.59%	160,000	0	0	-	-	4,302,100	1.16%
其中：境内法人持股	0	0.00%	0	0	0	0	0	0	0.00%
境内自然人持股	5,909,275	1.59%	160,000	0	0	-	-	4,302,100	1.16%
4、外资持股	400,000	0.11%	0	0	0	-100,000	-100,000	300,000	0.08%
其中：境外法人持股	0	0.00%	0	0	0	0	0	0	0.00%
境外自然人持股	400,000	0.11%	0	0	0	-100,000	-100,000	300,000	0.08%
二、无限售条件股份	365,667,415	98.30%	0	0	0	1,748,175	1,748,175	367,415,590	98.76%
1、人民币普通股	365,667,415	98.30%	0	0	0	1,748,175	1,748,175	367,415,590	98.76%
2、境内上市的外资股	0	0.00%	0	0	0	0	0	0	0.00%
3、境外上市的外资股	0	0.00%	0	0	0	0	0	0	0.00%
4、其他	0	0.00%	0	0	0	0	0	0	0.00%

三、股份总数	371,976,690	100.00%	160,000	0	0	-119,000	41,000	372,017,690	100.00%
--------	-------------	---------	---------	---	---	----------	--------	-------------	---------

股份变动的的原因

适用 不适用

1、激励计划相关股份变动

2025年6月24日，公司召开的第六届董事会第四十七次会议和第六届监事会第四十一次会议，审议通过了《关于向2024年限制性股票激励计划激励对象授予剩余预留部分限制性股票的议案》。公司于2025年7月29日完成了2024年限制性股票激励计划剩余预留限制性股票的授予登记工作，公司合计向3名激励对象授予登记16万股限制性股票，此次预留授予限制性股票上市日为2025年8月1日。

报告期内，新增发行限制性股票16万股。具体内容详见公司于2025年6月24日、7月8日、7月29日在巨潮资讯网（www.cninfo.com.cn）上披露的相关公告。

2025年8月5日，公司召开的第六届董事会第四十九次会议和第六届监事会第四十二次会议，审议通过了《关于2024年限制性股票激励计划首次授予第一个解除限售期解除限售条件成就的议案》。因本次激励计划首次授予第一个解除限售期解除限售条件已经成就，本次可解除限售的激励对象共40人，可解除限售的限制性股票数量为2,043,600股，已于2025年8月12日解除限售并上市流通。

2025年11月8日，公司召开了第六届董事会第五十五次会议，审议通过了《关于2024年限制性股票激励计划预留授予第一个解除限售期解除限售条件成就的议案》。因本次激励计划预留授予第一个解除限售期解除限售条件已经成就，本次可解除限售的激励对象共8人，可解除限售的限制性股票数量为400,000股，已于2025年11月21日解除限售并上市流通。

综上，报告期内解锁股权激励限售股份共计244.36万股。具体内容详见公司于2025年8月5日、8月8日、11月11日、11月19日在巨潮资讯网（www.cninfo.com.cn）上披露的相关公告。

公司于2025年8月5日召开的第六届董事会第四十九次会议和第六届监事会第四十二次会议，并于2025年10月9日召开公司2025年第五次临时股东大会，审议通过了《关于回购注销2024年限制性股票激励计划部分限制性股票的议案》，同意回购注销11名已离职激励对象所持有的已获授但尚未解除限售的限制性股票119,000股。2025年12月26日，公司披露了《关于2024年限制性股票激励计划部分限制性股票回购注销完成的公告》，本次限制性股票回购注销手续完成后，公司总股本由372,136,690股减少至372,017,690股。

报告期内回购注销限制性股票11.9万股。具体内容详见公司于2025年8月5日、10月9日、12月26日在巨潮资讯网（www.cninfo.com.cn）上披露的相关公告。

2、换届相关股份变动

公司分别于2025年11月8日、2025年11月26日召开第六届董事会第五十五次会议、2025年第六次临时股东会，审议通过《关于董事会换届选举暨提名第七届董事会非独立董事候选人的议案》《关于董事会换届选举暨提名第七届董事会独立董事候选人的议案》；2025年11月26日召开第七届董事会第一次会议，审议通过《关于选举公司第七届董事会董事长的议案》《关于选举公司第七届董事会专门委员会委员的议案》《关于聘任公司总经理的议案》《关于聘任公司副总经理的议案》《关于聘任公司财务总监的议案》《关于聘任公司董事会秘书的议案》等换届选

举相关议案，公司完成董事会换届选举及新一届高管聘任相关工作。具体内容详见公司于11月11日、11月26日在巨潮资讯网（www.cninfo.com.cn）上披露的相关公告。

本次换届完成后，公司第七届持有公司股份的董事王新、杨苹、雷理程及高管叶茂、唐小红、吴艳兰，以及第六届持有股份的离任董事朱江及离任高管章威炜、汤璟蕾，需严格遵守《深圳证券交易所上市公司自律监管指引第2号—创业板上市公司规范运作》《上市公司董事和高级管理人员所持本公司股份及其变动管理规则》《深圳证券交易所上市公司自律监管指引第18号——股东及董事、高级管理人员减持股份》等法律法规、规范性文件及规章制度的规定。报告期内，合计新增董高限售股635,425股。

股份变动的批准情况

适用 不适用

股份变动的批准情况详见上述股份变动原因第1部分。

股份变动的过户情况

适用 不适用

股份变动对最近一年和最近一期基本每股收益和稀释每股收益、归属于公司普通股股东的每股净资产等财务指标的影响

适用 不适用

报告期内，因公司股权激励计划剩余预留部分限制性股票授予及回购注销2024年限制性股票激励计划部分限制性股票的影响，公司股本净新增4.1万股，公司总股本由371,976,690股变更为372,017,690股。如不考虑上述股份变动情况，公司2025年度的每股收益及每股净资产分别为：基本每股收益-0.35元，稀释每股收益-0.35元，归属于公司普通股股东的每股净资产0.32元。

公司认为必要或证券监管机构要求披露的其他内容

适用 不适用

2、限售股份变动情况

适用 不适用

单位：股

股东名称	期初限售股数	本期增加限售股数	本期解除限售股数	期末限售股数	限售原因	解除限售日期
王新	800,000	120,000	320,000	600,000	股权激励限售股、董高限售股	自限制性股票首次授予登记完成之日起12个月、24个月、36个月分三期解除限售；执行董高限售规定
朱江	600,000	240,000	240,000	600,000	股权激励限售股、董高限售股	自限制性股票首次授予登记完成之日起12个月、24个月、36个月分三期解除限售；执行董高限售规定
杨苹	450,000	67,500	180,000	337,500	股权激励限售股、董高限售	自限制性股票首次授予登记

					股	完成之日起12个月、24个月、36个月分三期解除限售；执行董高限售规定
雷理程	500,000	0	200,000	300,000	股权激励限售股、董高限售股	自限制性股票首次授予登记完成之日起12个月、24个月、36个月分三期解除限售；执行董高限售规定
叶茂	400,000	60,000	160,000	300,000	股权激励限售股、董高限售股	自限制性股票首次授予登记完成之日起12个月、24个月、36个月分三期解除限售；执行董高限售规定
唐小红	100,000	0	40,000	60,000	股权激励限售股、董高限售股	自限制性股票首次授予登记完成之日起12个月、24个月、36个月分三期解除限售；执行董高限售规定
吴艳兰	250,000	37,500	100,000	187,500	股权激励限售股、董高限售股	自限制性股票首次授予登记完成之日起12个月、24个月、36个月分三期解除限售；执行董高限售规定
章威炜	211,250	83,750	80,000	215,000	股权激励限售股、董高限售股	自限制性股票首次授予登记完成之日起12个月、24个月、36个月分三期解除限售；执行董高限售规定
汤璟蕾	220,025	86,675	80,000	226,700	股权激励限售股、董高限售股	自限制性股票首次授予登记完成之日起12个月、24个月、36个月分三期解除限售；执行董高限售规定
公司2024年限制性股票激励计划其他授予激励对象	2,778,000	160,000	1,162,600	1,775,400	股权激励限售股	自限制性股票首次授予登记完成之日起12个月、24个月

							月、36个月分三期解除限售
合计	6,309,275	855,425	2,562,600	4,602,100	--	--	

二、证券发行与上市情况

1、报告期内证券发行（不含优先股）情况

适用 不适用

股票及其衍生证券名称	发行日期	发行价格（或利率）	发行数量	上市日期	获准上市交易数量	交易终止日期	披露索引	披露日期
股票类								
人民币普通股（限制性股票）	2025年07月31日	4.33元/股	160,000	2025年08月01日	160,000		巨潮资讯网（ www.cninfo.com.cn ）公告编号：2025-063	2025年07月29日
可转换公司债券、分离交易的可转换公司债券、公司债类								
其他衍生证券类								

报告期内证券发行（不含优先股）情况的说明

2024年6月12日、6月28日，公司分别召开第六届董事会第二十七次会议及第六届监事会第二十一次会议、2024年第五次临时股东大会，审议通过《关于〈瓊升科技股份有限公司2024年限制性股票激励计划（草案）〉及其摘要的议案》等相关议案。

2025年6月24日，公司召开的第六届董事会第四十七次会议和第六届监事会第四十一次会议，审议通过了《关于向2024年限制性股票激励计划激励对象授予剩余预留部分限制性股票的议案》。公司于2025年7月29日完成了2024年限制性股票激励计划剩余预留限制性股票的授予登记工作，公司合计向3名激励对象授予登记16万股限制性股票，此次预留授予限制性股票上市日为2025年8月1日。余下9.70万股不再授予，到期自动失效。

具体内容详见公司于2024年6月13日、6月28日以及2025年6月24日、7月8日、7月29日在巨潮资讯网（www.cninfo.com.cn）上披露的相关公告。

2、公司股份总数及股东结构的变动、公司资产和负债结构的变动情况说明

适用 不适用

报告期内，公司股份总数及股东结构均发生了变化，具体变化情况详见本报告“第六节 股份变动及股东情况”之“一、股份变动情况”；公司资产和负债结构的变动情况详见“第八节 财务报告”相关部分。

3、现存的内部职工股情况

适用 不适用

三、股东和实际控制人情况

1、公司股东数量及持股情况

单位：股

报告期末普通股股东总数	25,263	年度报告披露日前上一月末普通股股东总数	32,719	报告期末表决权恢复的优先股股东总数（如有）（参见注9）	0	年度报告披露日前上一月末表决权恢复的优先股股东总数（如有）（参见注9）	0	持有特别表决权股份的股东总数（如有）	0
持股 5%以上的股东或前 10 名股东持股情况（不含通过转融通出借股份）									
股东名称	股东性质	持股比例	报告期末持股数量	报告期内增减变动情况	持有有限售条件的股份数量	持有无限售条件的股份数量	质押、标记或冻结情况		
							股份状态	数量	
海南瓊升科技有限公司	境内非国有法人	13.87%	51,601,566	0	0	51,601,566	不适用	0	
万久根	境内自然人	5.69%	21,175,200	0	0	21,175,200	质押	21,175,200	
蒋国祥	境内自然人	4.06%	15,090,308	-1,706,800	0	15,090,308	不适用	0	
财达证券－招商银行－证券行业支持民企发展系列之财达证券5号集合资产管理计划	其他	3.85%	14,332,100	-3,914,200	0	14,332,100	不适用	0	
中国银行股份有限公司－华夏行业景气混合型证券投资基金	其他	1.98%	7,360,800	-291,000	0	7,360,800	不适用	0	
牛佳伟	境内自然人	1.61%	5,985,700	5,985,700	0	5,985,700	不适用	0	
冯石根	境内自	1.19%	4,418,81	0	0	4,418,81	不适用	0	

	然人		7			7		
王小容	境内自然人	1.02%	3,799,400	- 1,238,300	0	3,799,400	不适用	0
李吉祥	境内自然人	0.74%	2,755,000	2,755,000	0	2,755,000	不适用	0
吴海霞	境内自然人	0.47%	1,749,900	438,100	0	1,749,900	不适用	0
战略投资者或一般法人因配售新股成为前10名股东的情况（如有）（参见注4）	无							
上述股东关联关系或一致行动的说明	公司控股股东海南瓊升实际控制人为公司董事长王新先生，属于《上市公司收购管理办法》第八十三条规定的一致行动人情形。海南瓊升及其一致行动人王新先生拥有的上市公司权益比例合计14.09%。							
上述股东涉及委托/受托表决权、放弃表决权情况的说明	不适用							
前10名股东中存在回购专户的特别说明（如有）（参见注10）	不适用							
前10名无限售条件股东持股情况（不含通过转融通出借股份、高管锁定股）								
股东名称	报告期末持有无限售条件股份数量	股份种类						
		股份种类	数量					
海南瓊升科技有限公司	51,601,566	人民币普通股	51,601,566					
万久根	21,175,200	人民币普通股	21,175,200					
蒋国祥	15,090,308	人民币普通股	15,090,308					
财达证券—招商银行—证券行业支持民企发展系列之财达证券5号集合资产管理计划	14,332,100	人民币普通股	14,332,100					
中国银行股份有限公司—华夏行业景气混合型证券投资基金	7,360,800	人民币普通股	7,360,800					
牛佳伟	5,985,700	人民币普通股	5,985,700					
冯石根	4,418,817	人民币普通股	4,418,817					
王小容	3,799,400	人民币普通股	3,799,400					
李吉祥	2,755,000	人民币普通股	2,755,000					
吴海霞	1,749,900	人民币普通股	1,749,900					
前10名无限售流通股股东之间，以及前10名无限售流通股股东和前10名股东之间关联关系或一致行动的说明	公司控股股东海南瓊升实际控制人为公司董事长王新先生，属于《上市公司收购管理办法》第八十三条规定的一致行动人情形。海南瓊升及其一致行动人王新先生拥有的上市公司权益比例合计14.09%。							
参与融资融券业务股东情况说明（如有）（参见注5）	冯石根通过普通证券账户持股数量为3,471,017股，信用证券账户持股数量为947,800股；李吉祥通过普通证券账户持股数量为0股，信用证券账户持股数量为2,755,000股；吴海霞通过普通证券账户持股数量为1,701,500股，信用证券账户持股数量为48,400股。							

持股5%以上股东、前10名股东及前10名无限售流通股股东参与转融通业务出借股份情况

适用 不适用

前 10 名股东及前 10 名无限售流通股股东因转融通出借/归还原因导致较上期发生变化

适用 不适用

公司是否具有表决权差异安排

适用 不适用

公司前 10 名普通股股东、前 10 名无限售条件普通股股东在报告期内是否进行约定购回交易

是 否

公司前 10 名普通股股东、前 10 名无限售条件普通股股东在报告期内未进行约定购回交易。

2、公司控股股东情况

控股股东性质：自然人控股

控股股东类型：法人

控股股东名称	法定代表人/单位负责人	成立日期	组织机构代码	主要经营业务
海南瓊升科技有限公司	王新	2021 年 07 月 29 日	91460108MAA8YUFK9M	一般项目：信息技术咨询服务（除许可业务外，可自主依法经营法律法规非禁止或限制的项目）
控股股东报告期内控股和参股的其他境内外上市公司的股权情况	无			

控股股东报告期内变更

适用 不适用

公司报告期控股股东未发生变更。

3、公司实际控制人及其一致行动人

实际控制人性质：境内自然人

实际控制人类型：自然人

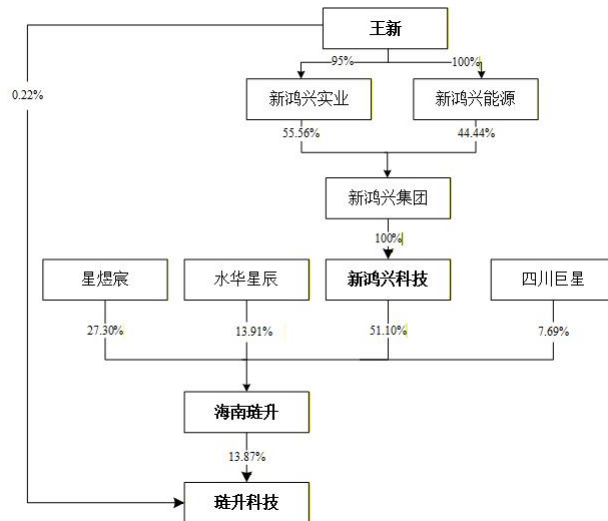
实际控制人姓名	与实际控制人关系	国籍	是否取得其他国家或地区居留权
王新	本人	中国	否
主要职业及职务	王新先生担任公司董事长，具体任职情况详见本报告第四节“公司治理、环境和社会”中“六、董事和高级管理人员情况”之“2、任职情况”		
过去 10 年曾控股的境内外上市公司情况	无		

实际控制人报告期内变更

适用 不适用

原实际控制人名称	黄明良、欧阳萍
新实际控制人名称	王新
变更日期	2025 年 12 月 15 日
指定网站查询索引	巨潮资讯网（www.cninfo.com.cn）
指定网站披露日期	2025 年 12 月 16 日

公司与实际控制人之间的产权及控制关系的方框图



实际控制人通过信托或其他资产管理方式控制公司

适用 不适用

4、公司控股股东或第一大股东及其一致行动人累计质押股份数量占其所持公司股份数量比例达到80%

适用 不适用

5、其他持股在10%以上的法人股东

适用 不适用

6、控股股东、实际控制人、重组方及其他承诺主体股份限制减持情况

适用 不适用

四、股份回购在报告期的具体实施情况

股份回购的实施进展情况

适用 不适用

采用集中竞价交易方式减持回购股份的实施进展情况

适用 不适用

五、优先股相关情况

适用 不适用

报告期公司不存在优先股。

第七节 债券相关情况

适用 不适用

第八节 财务报告

一、审计报告

审计意见类型	标准的无保留意见
审计报告签署日期	2026年04月28日
审计机构名称	华兴会计师事务所（特殊普通合伙）
审计报告文号	华兴审字[2026]25015140051号
注册会计师姓名	叶如意、郑深
审计意见类型	标准的无保留意见

审计报告正文

璿升科技股份有限公司全体股东：

一、审计意见

我们审计了璿升科技股份有限公司（以下简称璿升科技）财务报表，包括2025年12月31日的合并及母公司资产负债表，2025年度的合并及母公司利润表、合并及母公司现金流量表、合并及母公司所有者权益变动表以及相关财务报表附注。

我们认为，后附的财务报表在所有重大方面按照企业会计准则的规定编制，公允反映了璿升科技2025年12月31日的合并及母公司财务状况以及2025年度的合并及母公司经营成果和现金流量。

二、形成审计意见的基础

我们按照中国注册会计师审计准则的规定执行了审计工作。审计报告的“注册会计师对财务报表审计的责任”部分进一步阐述了我们在这些准则下的责任。按照中国注册会计师独立性准则和中国注册会计师职业道德守则，我们独立于璿升科技，并履行了职业道德方面的其他责任。我们在审计中遵循了对公众利益实体审计的独立性要求。我们相信，我们获取的审计证据是充分、适当的，为发表审计意见提供了基础。

三、关键审计事项

关键审计事项是我们根据职业判断，认为对本期财务报表审计最为重要的事项。这些事项的应对以对财务报表整体进行审计并形成审计意见为背景，我们不对这些事项单独发表意见。

（一）收入的确认

1. 事项描述

如财务报表附注五、（四十一）营业收入所述，璘升科技2025年度营业收入38,832.33万元，较上年同期下降22.42%。由于营业收入是璘升科技的关键业绩指标之一，存在管理层为了达到特定目标或期望而操纵收入的固有风险，因此我们将营业收入的确认列为关键审计事项。

2. 审计中的应对

我们对璘升科技收入确认关键审计事项执行的主要审计程序包括：

（1）了解与收入确认相关的关键内部控制，评价其设计和执行是否有效，并测试相关内部控制的运行有效性；

（2）通过审阅销售合同及与管理层的访谈，了解璘升科技的收入确认政策，结合公司各类业务销售合同主要条款，复核管理层对收入准则下收入确认时点和金额的评估，检查报表相关披露的充分性和完整性；

（3）检查销售回款。检查第三方支付收款金额或银行进账单，关注进账单位、金额与账面记录是否一致。通过检查公司对客户期后收款情况，并与银行流水核对，以核实收入确认的真实性；

（4）对资产负债表日前后记录的收入交易进行截止测试，对销售合同、销售发票等支持性文件进行核对，以评价营业收入是否在恰当的会计期间确认。

（二）固定资产, 在建工程减值

1. 事项描述

如财务报表附注五、（十一）固定资产及附注五、（十二）在建工程所述，截至2025年12月31日，瓊升科技固定资产账面价值为人民币154,640.31万元，在建工程账面价值为人民币10,832.76万元。瓊升科技于资产负债表日对固定资产、在建工程是否存在可能发生减值的迹象进行判断。对存在减值迹象的固定资产、在建工程，瓊升科技将该资产所属资产组的账面价值与其可收回金额进行比较以确定资产减值损失的金额。资产组的可收回金额按照该资产组的公允价值减去处置费用后的净额与其预计未来现金流量的现值两者之间较高者确定。确定固定资产可收回金额涉及重大的管理层判断和估计，尤其是对成新率、未来收入预测、折现率等关键假设的估计。由于固定资产、在建工程账面价值金额重大，同时固定资产、在建工程减值测试涉及管理层的重大判断和估计，这些判断和估计存在固有不不确定性，并且可能受到管理层偏向的影响，因此我们将固定资产、在建工程减值识别为关键审计事项。

2. 审计中的应对

我们对瓊升科技固定资产及在建工程减值确认关键审计事项执行的主要审计程序包括：

（1）了解和评估固定资产、在建工程减值测试的关键内部控制，评价这些控制的设计，确定其是否得到执行，并测试相关内部控制的运行有效性；

（2）管理层聘请资产评估专家，对固定资产进行了以资产减值测试为目的的评估，我们评价了资产评估专家的胜任能力、专业素质和客观性；

（3）评价管理层减值测试中所依据的资料、假设以及方法是否适当；

（4）重新计算以复核固定资产、在建工程减值测试结果的准确性；

（5）结合监盘程序，检查期末固定资产、在建工程中是否存在陈旧、损坏、闲置等情形，评价管理层是否已合理估计可变现净值；

（6）检查固定资产减值相关信息是否已在财务报表中作出恰当列报。

四、其他信息

璉升科技管理层（以下简称管理层）对其他信息负责。其他信息包括璉升科技2025年年度报告中涵盖的信息，但不包括财务报表和我们的审计报告。

我们对财务报表发表的审计意见不涵盖其他信息，我们也不对其他信息发表任何形式的鉴证结论。

结合我们对财务报表的审计，我们的责任是阅读其他信息，在此过程中，考虑其他信息是否与财务报表或我们在审计过程中了解到的情况存在重大不一致或者似乎存在重大错报。

基于我们已执行的工作，如果我们确定其他信息存在重大错报，我们应当报告该事实。在这方面，我们无任何事项需要报告。

五、管理层和治理层对财务报表的责任

管理层负责按照企业会计准则的规定编制财务报表，使其实现公允反映，并设计、执行和维护必要的内部控制，以使财务报表不存在由于舞弊或错误导致的重大错报。

在编制财务报表时，管理层负责评估璉升科技的持续经营能力，披露与持续经营相关的事项（如适用），并运用持续经营假设，除非管理层计划清算璉升科技、终止运营或别无其他现实的选择。

治理层负责监督璉升科技的财务报告过程。

六、注册会计师对财务报表审计的责任

我们的目标是对财务报表整体是否不存在由于舞弊或错误导致的重大错报获取合理保证，并出具包含审计意见的审计报告。合理保证是高水平的保证，但并不能保证按照审计准则执行的审计在某一重大错报存在时总能发现。错报可能由于舞弊或错误导致，如果合理预期错报单独或汇总起来可能影响财务报表使用者依据财务报表作出的经济决策，则通常认为错报是重大的。

在按照审计准则执行审计工作的过程中，我们运用职业判断，并保持

职业怀疑。同时，我们也执行以下工作：

（1）识别和评估由于舞弊或错误导致的财务报表重大错报风险，设计和实施审计程序以应对这些风险，并获取充分、适当的审计证据，作为发表审计意见的基础。由于舞弊可能涉及串通、伪造、故意遗漏、虚假陈述或凌驾于内部控制之上，未能发现由于舞弊导致的重大错报的风险高于未能发现由于错误导致的重大错报的风险。

（2）了解与审计相关的内部控制，以设计恰当的审计程序。

（3）评价管理层选用会计政策的恰当性和作出会计估计及相关披露的合理性。

（4）对管理层使用持续经营假设的恰当性得出结论。同时，根据获取的审计证据，就可能导致对璁升科技持续经营能力产生重大疑虑的事项或情况是否存在重大不确定性得出结论。如果我们得出结论认为存在重大不确定性，审计准则要求我们在审计报告中提请报表使用者注意财务报表中的相关披露；如果披露不充分，我们应当发表非无保留意见。我们的结论基于截至审计报告日可获得的信息。然而，未来的事项或情况可能导致璁升科技不能持续经营。

（5）评价财务报表的总体列报、结构和内容，并评价财务报表是否公允反映相关交易和事项。

（6）就璁升科技中实体或业务活动的财务信息获取充分、适当的审计证据，以对财务报表发表审计意见。我们负责指导、监督和执行集团审计，并对审计意见承担全部责任。

我们与治理层就计划的审计范围、时间安排和重大审计发现等事项进行沟通，包括沟通我们在审计中识别出的值得关注的内部控制缺陷。

我们还就已遵守与独立性相关的职业道德要求向治理层提供声明，并与治理层沟通可能被合理认为影响我们独立性的所有关系和其他事项，以及相关的防范措施（如适用）。

从与治理层沟通过的事项中，我们确定哪些事项对本期财务报表审计最为重要，因而构成关键审计事项。我们在审计报告中描述这些事项，除非法律法规禁止公开披露这些事项，或在极少数情形下，如果合理预期在审计报告中沟通某事项造成的负面后果超过在公众利益方面产生的益处，我们确定不应在审计报告中沟通该事项。

华兴会计师事务所
(特殊普通合伙)

中国注册会计师：
(项目合伙人)

中国注册会计师：

中国福州市

2026年4月28日

二、财务报表

财务附注中报表的单位为：元

1、合并资产负债表

编制单位：璩升科技股份有限公司

单位：元

项目	期末余额	期初余额
流动资产：		
货币资金	71,263,498.34	249,903,509.44
结算备付金		
拆出资金		
交易性金融资产		
衍生金融资产		
应收票据		
应收账款	21,902,335.34	41,914,059.33
应收款项融资	2,951,357.85	7,374,848.34
预付款项	6,575,686.56	29,284,925.66
应收保费		
应收分保账款		
应收分保合同准备金		

其他应收款	17,075,760.09	21,310,545.27
其中：应收利息		
应收股利		
买入返售金融资产		
存货	28,230,195.01	49,146,133.68
其中：数据资源		
合同资产		
持有待售资产		
一年内到期的非流动资产		
其他流动资产	148,152,904.87	152,162,305.79
流动资产合计	296,151,738.06	551,096,327.51
非流动资产：		
发放贷款和垫款		
债权投资		
其他债权投资		
长期应收款		
长期股权投资	4,445,768.62	2,105,059.08
其他权益工具投资		27,154.93
其他非流动金融资产		
投资性房地产		
固定资产	1,546,403,121.83	1,430,453,261.71
在建工程	108,327,607.46	728,448,561.16
生产性生物资产		
油气资产		
使用权资产	366,282,287.00	388,695,929.80
无形资产	166,894,393.76	167,877,486.26
其中：数据资源		
开发支出		
其中：数据资源		
商誉		
长期待摊费用	2,635,251.18	5,939,786.68
递延所得税资产	19,441,661.55	25,396,478.10
其他非流动资产	8,556,441.51	4,225,530.56
非流动资产合计	2,222,986,532.91	2,753,169,248.28
资产总计	2,519,138,270.97	3,304,265,575.79
流动负债：		
短期借款	34,041,952.77	35,134,124.29
向中央银行借款		
拆入资金		
交易性金融负债		
衍生金融负债		
应付票据	59,859,199.74	169,112,803.35
应付账款	442,768,569.16	890,718,273.44

预收款项	25,020,000.00	25,000,000.00
合同负债	29,196,798.88	40,365,679.47
卖出回购金融资产款		
吸收存款及同业存放		
代理买卖证券款		
代理承销证券款		
应付职工薪酬	30,565,333.28	23,397,077.17
应交税费	17,580,331.84	17,158,756.94
其他应付款	43,927,880.78	52,794,270.98
其中：应付利息		
应付股利		
应付手续费及佣金		
应付分保账款		
持有待售负债		
一年内到期的非流动负债	43,384,177.28	46,782,711.52
其他流动负债	17,990,209.70	32,374,652.32
流动负债合计	744,334,453.43	1,332,838,349.48
非流动负债：		
保险合同准备金		
长期借款	646,811,777.28	531,938,845.69
应付债券		
其中：优先股		
永续债		
租赁负债	468,569,390.83	448,451,182.60
长期应付款	7,502,000.00	7,502,000.00
长期应付职工薪酬		
预计负债	38,417,408.09	39,290,038.43
递延收益	86,749,090.01	81,267,709.47
递延所得税负债		
其他非流动负债	47,781,044.30	16,073,826.00
非流动负债合计	1,295,830,710.51	1,124,523,602.19
负债合计	2,040,165,163.94	2,457,361,951.67
所有者权益：		
股本	372,017,690.00	371,976,690.00
其他权益工具		
其中：优先股		
永续债		
资本公积	703,191,318.46	704,925,805.36
减：库存股	16,780,482.00	27,183,740.00
其他综合收益	-10,220,000.00	-8,431,918.33
专项储备		
盈余公积	18,214,273.46	18,214,273.46
一般风险准备		
未分配利润	-948,863,594.26	-817,658,295.91
归属于母公司所有者权益合计	117,559,205.66	241,842,814.58
少数股东权益	361,413,901.37	605,060,809.54

所有者权益合计	478,973,107.03	846,903,624.12
负债和所有者权益总计	2,519,138,270.97	3,304,265,575.79

法定代表人：王新 主管会计工作负责人：杨苹 会计机构负责人：叶逸新

2、母公司资产负债表

单位：元

项目	期末余额	期初余额
流动资产：		
货币资金	21,593,162.63	72,023,894.40
交易性金融资产		
衍生金融资产		
应收票据		
应收账款	35,178,920.56	20,917,946.76
应收款项融资	638,541.13	900,934.48
预付款项	382,794.47	5,656,014.75
其他应收款	14,474,719.09	16,770,778.56
其中：应收利息		
应收股利		
存货		
其中：数据资源		
合同资产		
持有待售资产		
一年内到期的非流动资产		
其他流动资产	56,786.31	235,416.57
流动资产合计	72,324,924.19	116,504,985.52
非流动资产：		
债权投资		
其他债权投资		
长期应收款		
长期股权投资	479,784,798.05	476,192,368.52
其他权益工具投资		27,154.93
其他非流动金融资产		
投资性房地产		
固定资产	31,497,537.39	32,715,036.51
在建工程		
生产性生物资产		
油气资产		
使用权资产		
无形资产		
其中：数据资源		
开发支出		
其中：数据资源		
商誉		

长期待摊费用	89,908.02	508,641.64
递延所得税资产		3,083,492.32
其他非流动资产		
非流动资产合计	511,372,243.46	512,526,693.92
资产总计	583,697,167.65	629,031,679.44
流动负债：		
短期借款	29,037,216.66	30,038,500.00
交易性金融负债		
衍生金融负债		
应付票据		10,894,500.00
应付账款	3,626,626.80	6,147,044.13
预收款项	20,000.00	
合同负债	14,926,483.79	12,339,202.95
应付职工薪酬	2,027,190.59	5,475,124.59
应交税费	756,536.16	634,797.20
其他应付款	45,880,020.41	46,074,863.42
其中：应付利息		
应付股利		
持有待售负债		
一年内到期的非流动负债	8,537,690.65	10,746,227.91
其他流动负债	22,148,380.18	36,267,813.93
流动负债合计	126,960,145.24	158,618,074.13
非流动负债：		
长期借款		
应付债券		
其中：优先股		
永续债		
租赁负债		
长期应付款		
长期应付职工薪酬		
预计负债	38,390,259.71	39,261,971.17
递延收益		
递延所得税负债		
其他非流动负债	7,133,373.06	16,073,826.00
非流动负债合计	45,523,632.77	55,335,797.17
负债合计	172,483,778.01	213,953,871.30
所有者权益：		
股本	372,017,690.00	371,976,690.00
其他权益工具		
其中：优先股		
永续债		
资本公积	574,380,950.21	571,993,816.52
减：库存股	16,780,482.00	27,183,740.00
其他综合收益	-10,220,000.00	-8,431,918.33
专项储备		

盈余公积	18,214,273.46	18,214,273.46
未分配利润	-526,399,042.03	-511,491,313.51
所有者权益合计	411,213,389.64	415,077,808.14
负债和所有者权益总计	583,697,167.65	629,031,679.44

3、合并利润表

单位：元

项目	2025 年度	2024 年度
一、营业总收入	388,323,296.55	500,553,290.79
其中：营业收入	388,323,296.55	500,553,290.79
利息收入		
已赚保费		
手续费及佣金收入		
二、营业总成本	659,718,610.56	756,655,880.31
其中：营业成本	472,634,085.34	512,603,011.75
利息支出		
手续费及佣金支出		
退保金		
赔付支出净额		
提取保险责任合同准备金净额		
保单红利支出		
分保费用		
税金及附加	6,572,443.74	6,737,288.40
销售费用	12,892,527.52	31,556,108.99
管理费用	101,254,882.37	119,055,707.49
研发费用	16,363,228.97	30,656,384.06
财务费用	50,001,442.62	56,047,379.62
其中：利息费用	50,536,579.19	57,256,488.84
利息收入	609,692.74	1,846,374.65
加：其他收益	11,491,075.59	10,820,689.90
投资收益（损失以“-”号填列）	597,558.24	47,217,476.00
其中：对联营企业和合营企业的投资收益	240,709.54	-451,800.23
以摊余成本计量的金融资产终止确认收益		
汇兑收益（损失以“-”号填列）		
净敞口套期收益（损失以“-”号填列）		
公允价值变动收益（损失以“-”号填列）		
信用减值损失（损失以“-”号填列）	-1,108,904.12	-2,427,496.70
资产减值损失（损失以“-”号填列）	-57,791,254.06	-118,886,559.70

列)		
资产处置收益 (损失以“-”号填列)	-15,453,287.33	-187.34
三、营业利润 (亏损以“-”号填列)	-333,660,125.69	-319,378,667.36
加: 营业外收入	2,308,421.44	17,063,796.54
减: 营业外支出	32,607,952.78	39,580,806.50
四、利润总额 (亏损总额以“-”号填列)	-363,959,657.03	-341,895,677.32
减: 所得税费用	9,105,405.03	5,401,254.54
五、净利润 (净亏损以“-”号填列)	-373,065,062.06	-347,296,931.86
(一) 按经营持续性分类		
1.持续经营净利润 (净亏损以“-”号填列)	-373,065,062.06	-347,296,931.86
2.终止经营净利润 (净亏损以“-”号填列)		
(二) 按所有权归属分类		
1.归属于母公司股东的净利润	-131,205,298.35	-110,324,963.73
2.少数股东损益	-241,859,763.71	-236,971,968.13
六、其他综合收益的税后净额	-1,788,081.67	-340,864.04
归属母公司所有者的其他综合收益的税后净额	-1,788,081.67	-340,864.04
(一) 不能重分类进损益的其他综合收益	-1,788,081.67	-340,864.04
1.重新计量设定受益计划变动额		
2.权益法下不能转损益的其他综合收益		814,168.49
3.其他权益工具投资公允价值变动	-1,788,081.67	-42,536.43
4.企业自身信用风险公允价值变动		
5.其他		-1,112,496.10
(二) 将重分类进损益的其他综合收益		
1.权益法下可转损益的其他综合收益		
2.其他债权投资公允价值变动		
3.金融资产重分类计入其他综合收益的金额		
4.其他债权投资信用减值准备		
5.现金流量套期储备		
6.外币财务报表折算差额		
7.其他		
归属于少数股东的其他综合收益的税后净额		
七、综合收益总额	-374,853,143.73	-347,637,795.90
归属于母公司所有者的综合收益总额	-132,993,380.02	-110,665,827.77
归属于少数股东的综合收益总额	-241,859,763.71	-236,971,968.13
八、每股收益:		
(一) 基本每股收益	-0.35	-0.30
(二) 稀释每股收益	-0.35	-0.30

本期发生同一控制下企业合并的,被合并方在合并前实现的净利润为:元,上期被合并方实现的净利润为:元。

法定代表人:王新 主管会计工作负责人:杨苹 会计机构负责人:叶逸新

4、母公司利润表

单位：元

项目	2025 年度	2024 年度
一、营业收入	63,384,792.79	70,951,969.19
减：营业成本	56,590,223.72	59,832,625.09
税金及附加	838,345.28	926,299.48
销售费用		
管理费用	25,139,762.99	24,360,727.32
研发费用		
财务费用	1,547,636.12	6,035,445.32
其中：利息费用	3,241,088.55	6,106,019.43
利息收入	862,350.93	180,827.85
加：其他收益	49,495.48	100,011.43
投资收益（损失以“－”号填列）	6,901,564.37	31,290,347.06
其中：对联营企业和合营企业的投资收益		-456,859.31
以摊余成本计量的金融资产终止确认收益（损失以“-”号填列）		
净敞口套期收益（损失以“－”号填列）		
公允价值变动收益（损失以“－”号填列）		
信用减值损失（损失以“-”号填列）	410,577.14	-67,925.13
资产减值损失（损失以“-”号填列）		-23,957.25
资产处置收益（损失以“-”号填列）	9,188.76	
二、营业利润（亏损以“－”号填列）	-13,360,349.57	11,095,348.09
加：营业外收入	0.65	15,063,479.14
减：营业外支出	4,814.02	39,283,722.89
三、利润总额（亏损总额以“－”号填列）	-13,365,162.94	-13,124,895.66
减：所得税费用	1,542,565.58	1,765,763.75
四、净利润（净亏损以“－”号填列）	-14,907,728.52	-14,890,659.41
（一）持续经营净利润（净亏损以“－”号填列）	-14,907,728.52	-14,890,659.41
（二）终止经营净利润（净亏损以“－”号填列）		
五、其他综合收益的税后净额	-1,788,081.67	-340,864.04
（一）不能重分类进损益的其他综合收益	-1,788,081.67	-340,864.04
1.重新计量设定受益计划变动额		
2.权益法下不能转损益的其他综合收益		3,126,780.01

3.其他权益工具投资公允价值变动	-1,788,081.67	-42,536.43
4.企业自身信用风险公允价值变动		
5.其他		-3,425,107.62
(二) 将重分类进损益的其他综合收益		
1.权益法下可转损益的其他综合收益		
2.其他债权投资公允价值变动		
3.金融资产重分类计入其他综合收益的金额		
4.其他债权投资信用减值准备		
5.现金流量套期储备		
6.外币财务报表折算差额		
7.其他		
六、综合收益总额	-16,695,810.19	-15,231,523.45
七、每股收益：		
(一) 基本每股收益		
(二) 稀释每股收益		

5、合并现金流量表

单位：元

项目	2025 年度	2024 年度
一、经营活动产生的现金流量：		
销售商品、提供劳务收到的现金	384,215,468.21	533,279,055.64
客户存款和同业存放款项净增加额		
向中央银行借款净增加额		
向其他金融机构拆入资金净增加额		
收到原保险合同保费取得的现金		
收到再保业务现金净额		
保户储金及投资款净增加额		
收取利息、手续费及佣金的现金		
拆入资金净增加额		
回购业务资金净增加额		
代理买卖证券收到的现金净额		
收到的税费返还	18,521,645.85	4,407,172.93
收到其他与经营活动有关的现金	49,712,140.92	107,936,122.97
经营活动现金流入小计	452,449,254.98	645,622,351.54
购买商品、接受劳务支付的现金	299,199,296.21	321,514,174.59
客户贷款及垫款净增加额		
存放中央银行和同业款项净增加额		
支付原保险合同赔付款项的现金		
拆出资金净增加额		
支付利息、手续费及佣金的现金		
支付保单红利的现金		
支付给职工以及为职工支付的现金	91,726,503.32	155,344,928.36
支付的各项税费	15,497,924.92	17,788,289.56
支付其他与经营活动有关的现金	40,779,591.24	42,242,635.90
经营活动现金流出小计	447,203,315.69	536,890,028.41
经营活动产生的现金流量净额	5,245,939.29	108,732,323.13

二、投资活动产生的现金流量：		
收回投资收到的现金		11,313,280.51
取得投资收益收到的现金		
处置固定资产、无形资产和其他长期资产收回的现金净额		6,700.00
处置子公司及其他营业单位收到的现金净额	2,891,226.54	54,459,467.94
收到其他与投资活动有关的现金		17,490,000.00
投资活动现金流入小计	2,891,226.54	83,269,448.45
购建固定资产、无形资产和其他长期资产支付的现金	171,726,943.41	648,167,413.82
投资支付的现金	2,320,000.00	2,624,000.00
质押贷款净增加额		
取得子公司及其他营业单位支付的现金净额		
支付其他与投资活动有关的现金	6,601,950.00	15,978,000.00
投资活动现金流出小计	180,648,893.41	666,769,413.82
投资活动产生的现金流量净额	-177,757,666.87	-583,499,965.37
三、筹资活动产生的现金流量：		
吸收投资收到的现金	40,692,800.00	205,252,240.00
其中：子公司吸收少数股东投资收到的现金	40,000,000.00	178,068,500.00
取得借款收到的现金	172,763,240.00	396,416,199.41
收到其他与筹资活动有关的现金	34,320,193.83	397,671,083.50
筹资活动现金流入小计	247,776,233.83	999,339,522.91
偿还债务支付的现金	69,590,491.61	278,680,000.00
分配股利、利润或偿付利息支付的现金	54,520,724.87	47,566,151.76
其中：子公司支付给少数股东的股利、利润	6,108,335.08	5,574,340.54
支付其他与筹资活动有关的现金	85,367,276.87	274,547,677.66
筹资活动现金流出小计	209,478,493.35	600,793,829.42
筹资活动产生的现金流量净额	38,297,740.48	398,545,693.49
四、汇率变动对现金及现金等价物的影响	204,969.28	249,967.67
五、现金及现金等价物净增加额	-134,009,017.82	-75,971,981.08
加：期初现金及现金等价物余额	158,087,295.66	234,059,276.74
六、期末现金及现金等价物余额	24,078,277.84	158,087,295.66

6、母公司现金流量表

单位：元

项目	2025 年度	2024 年度
一、经营活动产生的现金流量：		
销售商品、提供劳务收到的现金	71,346,263.96	47,556,262.50
收到的税费返还		
收到其他与经营活动有关的现金	21,511,805.66	72,013,514.35
经营活动现金流入小计	92,858,069.62	119,569,776.85
购买商品、接受劳务支付的现金	69,497,875.66	62,841,124.39
支付给职工以及为职工支付的现金	13,865,946.22	13,453,947.17
支付的各项税费	1,191,333.34	1,572,468.36
支付其他与经营活动有关的现金	36,025,360.71	58,653,431.90
经营活动现金流出小计	120,580,515.93	136,520,971.82
经营活动产生的现金流量净额	-27,722,446.31	-16,951,194.97

二、投资活动产生的现金流量：		
收回投资收到的现金	2,871,226.54	56,230,269.46
取得投资收益收到的现金	6,901,564.37	6,050,849.27
处置固定资产、无形资产和其他长期资产收回的现金净额		
处置子公司及其他营业单位收到的现金净额	20,000.00	
收到其他与投资活动有关的现金		
投资活动现金流入小计	9,792,790.91	62,281,118.73
购建固定资产、无形资产和其他长期资产支付的现金	207,188.74	
投资支付的现金	2,320,000.00	3,660,000.00
取得子公司及其他营业单位支付的现金净额		
支付其他与投资活动有关的现金		
投资活动现金流出小计	2,527,188.74	3,660,000.00
投资活动产生的现金流量净额	7,265,602.17	58,621,118.73
三、筹资活动产生的现金流量：		
吸收投资收到的现金	692,800.00	27,183,740.00
取得借款收到的现金	29,000,000.00	30,000,000.00
收到其他与筹资活动有关的现金	5,057,793.38	54,500,000.00
筹资活动现金流入小计	34,750,593.38	111,683,740.00
偿还债务支付的现金	30,000,000.00	73,680,000.00
分配股利、利润或偿付利息支付的现金	1,254,989.16	5,613,427.35
支付其他与筹资活动有关的现金	22,512,143.29	26,639,408.80
筹资活动现金流出小计	53,767,132.45	105,932,836.15
筹资活动产生的现金流量净额	-19,016,539.07	5,750,903.85
四、汇率变动对现金及现金等价物的影响	-13,303.21	-16,747.67
五、现金及现金等价物净增加额	-39,486,686.42	47,404,079.94
加：期初现金及现金等价物余额	61,079,849.05	13,675,769.11
六、期末现金及现金等价物余额	21,593,162.63	61,079,849.05

7、合并所有者权益变动表

本期金额

单位：元

项目	2025 年度														
	归属于母公司所有者权益												少数 股东 权益	所有 者权 益合 计	
	股本	其他权益工具			资本 公积	减： 库存 股	其他 综合 收益	专项 储备	盈余 公积	一般 风险 准备	未分 配利 润	其他			小计
	优先 股	永续 债	其他												
一、上年期末余额	371,976,690.00				704,925,805.36	27,183,740.00	-8,431,918.33		18,214,273.46		-817,658,295.91		241,842,814.58	605,060,809.54	846,903,624.12
加：会计政策变更															

期差 错更 正															
他															
二、 本年 期初 余额	371, 976, 690. 00				704, 925, 805. 36	27,1 83,7 40.0 0	- 8,43 1,91 8.33			18,2 14,2 73.4 6		- 817, 658, 295. 91	241, 842, 814. 58	605, 060, 809. 54	846, 903, 624. 12
三、 本期 增减 变动 金额 (减 少以 “—” 号填 列)	41,0 00.0 0				- 1,73 4,48 6.90	- 10,4 03,2 58.0 0	- 1,78 8,08 1.67					- 131, 205, 298. 35	- 124, 283, 608. 92	- 243, 646, 908. 17	- 367, 930, 517. 09
(一) 综合 收益 总额							- 1,78 8,08 1.67					- 131, 205, 298. 35	- 132, 993, 380. 02	- 241, 859, 763. 71	- 374, 853, 143. 73
(二) 所有 者投 入和 减少 资本	41,0 00.0 0				1,38 1,77 3.23	- 10,4 03,2 58.0 0							11,8 26,0 31.2 3	41,0 05,3 60.4 6	52,8 31,3 91.6 9
1. 所有 者投 入的 普通 股	41,0 00.0 0				109, 495. 25	- 10,4 03,2 58.0 0							10,5 53,7 53.2 5	40,0 00,0 00.0 0	50,5 53,7 53.2 5
2. 其他 权益 工具 持有 者投 入资 本															
3. 股份 支付 计入 所有 者权 益的 金额					1,27 2,27 7.98								1,27 2,27 7.98	1,00 5,36 0.46	2,27 7,63 8.44

4. 其他															
(三) 利润分配														- 6,10 8,33 5.08	- 6,10 8,33 5.08
1. 提取盈余公积															
2. 提取一般风险准备															
3. 对所有者(或股东)的分配														- 6,10 8,33 5.08	- 6,10 8,33 5.08
4. 其他															
(四) 所有者权益内部结转															
1. 资本公积转增资本(或股本)															
2. 盈余公积转增资本(或股本)															
3. 盈余公积弥补亏损															
4. 设定受益															

计划变动额结转留存收益															
5. 其他综合收益结转留存收益															
6. 其他															
(五) 专项储备															
1. 本期提取															
2. 本期使用															
(六) 其他					- 3,116,260.13							- 3,116,260.13	- 36,684,169.84	- 39,800,429.97	
四、本期期末余额	372,017,690.00				703,191,318.46	16,780,482.00	-10,220,000.00		18,214,273.46		-948,863,594.26	117,559,205.66	361,413,901.37	478,973,107.03	

上期金额

单位：元

项目	2024 年度													
	归属于母公司所有者权益												少数股东权益	所有者权益合计
	股本	其他权益工具			资本公积	减：库存股	其他综合收益	专项储备	盈余公积	一般风险准备	未分配利润	其他		
	优先股	永续债	其他											
一、上年期末余额	365,698,690.00				657,595,228.61		-9,203,550.39		18,214,273.46		-706,220,836.08	326,083,805.60	733,730,702.48	1,059,814,508.08
加：会计政策变更														

期差 错更 正															
他															
二、 本 年 期 初 余 额	365, 698, 690. 00				657, 595, 228. 61		- 9,20 3,55 0.39		18,2 14,2 73.4 6		- 706, 220, 836. 08		326, 083, 805. 60	733, 730, 702. 48	1,05 9,81 4,50 8.08
三、 本 期 增 减 变 动 金 额 (减 少 以 “一” 号 填 列)	6,27 8,00 0.00				47,3 30,5 76.7 5	27,1 83,7 40.0 0	771, 632. 06				- 111, 437, 459. 83		- 84,2 40,9 91.0 2	- 128, 669, 892. 94	- 212, 910, 883. 96
(一) 综 合 收 益 总 额							- 340, 864. 04				- 110, 324, 963. 73		- 110, 665, 827. 77	- 236, 971, 968. 13	- 347, 637, 795. 90
(二) 所 有 者 投 入 和 减 少 资 本	6,27 8,00 0.00				22,8 22,8 11.9 2	27,1 83,7 40.0 0							1,91 7,07 1.92	138, 240, 461. 59	140, 157, 533. 51
1. 所 有 者 投 入 的 普 通 股	6,27 8,00 0.00				20,6 98,8 73.9 5	27,1 83,7 40.0 0							- 206, 866. 05	137, 274, 250. 00	137, 067, 383. 95
2. 其 他 权 益 工 具 持 有 者 投 入 资 本															
3. 股 份 支 付 计 入 所 有 者 权 益 的 金 额					2,12 3,93 7.97								2,12 3,93 7.97	966, 211. 59	3,09 0,14 9.56
4.															

变动额结转留存收益															
5. 其他综合收益结转留存收益							1,112,496.10				-1,112,496.10				
6. 其他															
(五) 专项储备															
1. 本期提取															
2. 本期使用															
(六) 其他					24,507,764.83							24,507,764.83	-24,364,045.86	143,718.97	
四、本期期末余额	371,976,690.00				704,925,805.36	27,183,740.00	-8,431,918.33	18,214,273.46		-817,658,295.91		241,842,814.58	605,060,809.54	846,903,624.12	

8、母公司所有者权益变动表

本期金额

单位：元

项目	2025 年度											
	股本	其他权益工具			资本公积	减：库存股	其他综合收益	专项储备	盈余公积	未分配利润	其他	所有者权益合计
		优先股	永续债	其他								
一、上年期末余额	371,976,690.00				571,993,816.52	27,183,740.00	-8,431,918.33		18,214,273.46	-511,491,313.51		415,077,808.14
加：会计政策变更												

期差 错更 正												
他												
二、 本年 期初 余额	371,97 6,690. 00				571,99 3,816. 52	27,183 ,740.0 0	- 8,431, 918.33		18,214 ,273.4 6	- 511,49 1,313. 51		415,07 7,808. 14
三、 本期 增减 变动 金额 (减 少以 “一”号 填 列)	41,000 .00				2,387, 133.69	- 10,403 ,258.0 0	- 1,788, 081.67			- 14,907 ,728.5 2		- 3,864, 418.50
(一) 综 合收 益总 额							- 1,788, 081.67			- 14,907 ,728.5 2		- 16,695 ,810.1 9
(二) 所 有者 投入 和减 少资 本	41,000 .00				2,387, 133.69	- 10,403 ,258.0 0						12,831 ,391.6 9
1. 所 有者 投入 的普 通股	41,000 .00				109,49 5.25	- 10,403 ,258.0 0						10,553 ,753.2 5
2. 其 他权 益工 具持 有者 投入 资本												
3. 股 份支 付计 入所 有者 权益 的金 额					2,277, 638.44							2,277, 638.44
4. 其 他												
(三)												

）利润分配												
1. 提取盈余公积												
2. 对所有者（或股东）的分配												
3. 其他												
（四）所有者权益内部结转												
1. 资本公积转增资本（或股本）												
2. 盈余公积转增资本（或股本）												
3. 盈余公积弥补亏损												
4. 设定受益计划变动额结转留存收益												
5. 其他综合收												

益结转留存收益												
6. 其他												
(五) 专项储备												
1. 本期提取												
2. 本期使用												
(六) 其他												
四、本期末余额	372,017,690.00				574,380,950.21	16,780,482.00	-10,220,000.00		18,214,273.46	-526,399,042.03		411,213,389.64

上期金额

单位：元

项目	2024 年度											
	股本	其他权益工具			资本公积	减：库存股	其他综合收益	专项储备	盈余公积	未分配利润	其他	所有者权益合计
		优先股	永续债	其他								
一、上年期末余额	365,698,690.00				548,059,175.66		-11,516,161.91		18,214,273.46	-493,175,546.48		427,280,430.73
加：会计政策变更												
期差错更正												
其他												
二、本年期初余额	365,698,690.00				548,059,175.66		-11,516,161.91		18,214,273.46	-493,175,546.48		427,280,430.73
三、本期增减	6,278,000.00				23,934,640.86	27,183,740.00	3,084,243.58			-18,315,767.00		-12,202,622.50

变动金额 (减少以 “-”号 填列)										3		9
(一) 综合收益总额							- 340,86 4.04				- 14,890 ,659.4 1	- 15,231 ,523.4 5
(二) 所有者投入和减少资本	6,278, 000.00				23,789 ,023.5 1	27,183 ,740.0 0						2,883, 283.51
1. 所有者投入的普通股	6,278, 000.00				20,698 ,873.9 5	27,183 ,740.0 0						- 206,86 6.05
2. 其他权益工具持有者投入资本												
3. 股份支付计入所有者权益的金额					3,090, 149.56							3,090, 149.56
4. 其他												
(三) 利润分配												
1. 提取盈余公积												
2. 对所有者(或股东)												

的分配												
3. 其他												
(四)所有者权益内部结转							3,425,107.62			-	3,425,107.62	
1. 资本公积转增资本(或股本)												
2. 盈余公积转增资本(或股本)												
3. 盈余公积弥补亏损												
4. 设定受益计划变动额结转留存收益												
5. 其他综合收益结转留存收益							3,425,107.62			-	3,425,107.62	
6. 其他												
(五)专项储备												
1. 本期提取												

2. 本期使用												
(六) 其他					145,617.35							145,617.35
四、本期期末余额	371,976,690.00				571,993,816.52	27,183,740.00	-8,431,918.33		18,214,273.46	-511,491,313.51		415,077,808.14

三、公司的基本情况

璘升科技股份有限公司（以下简称公司或本公司）前身为厦门三五互联科技有限公司，2007年7月31日整体变更为股份公司，由龚少晖、沈文策、薛洪斌、汪海涛、龚少峰、彭勇、陆宏、李云飞等八位自然人及深圳市中科宏易投资发展有限公司、深圳市彩虹创业投资集团有限公司、厦门中网兴管理咨询有限公司共同发起设立，于2007年8月29日在福建省厦门市工商行政管理局登记注册，总部位于福建省厦门市。公司现持有统一社会信用代码为91350200751642792T的营业执照，注册资本372,017,690.00元，股份总数372,017,690.00股（每股面值1元）。公司股票已于2010年2月11日在深圳证券交易所挂牌交易。2023年9月5日，经公司股东会决议，公司名称变更为璘升科技股份有限公司，股票简称“璘升科技”。2024年2月26日，公司注册地由厦门市火炬高新技术产业园区软件园二期观日路8号一层变更为南通高新技术产业开发区通甲东路66号。

本公司属光伏电池行业。主要经营活动为提供太阳能电池和专业的移动通信转售业务等产品和服务。

本财务报表业经公司2026年4月28日第七届董事会第五次会议批准对外报出。

本公司将天津璘升科技有限公司和厦门三五数字科技有限公司等十家公司纳入本期合并财务报表范围，情况详见本财务报表附注合并范围的变更和在其他主体中的权益之说明。

四、财务报表的编制基础

（一）编制基础

公司以持续经营为基础，根据实际发生的交易和事项，按照《企业会计准则——基本准则》和其他各项具体会计准则、应用指南、准则解释及其他相关规定（以下合称企业会计准则）进行确认和计量，在此基础上结合中国证券监督管理委员会《公开发行证券的公司信息披露编报规则第15号——财务报告的一般规定》（2023年修订）的规定，编制财务报表。

（二）持续经营

公司自本报告期末起至少12个月内具备持续经营能力，无影响持续经营能力的重大事项。

五、重要会计政策及会计估计

（一）遵循企业会计准则的声明

公司编制的财务报表符合企业会计准则的要求，真实、完整地反映了公司的财务状况、经营成果、所有者权益变动和现金流量等有关信息。

（二）会计期间

公司会计年度自公历1月1日起至12月31日止。

（三）营业周期

公司以12个月作为一个营业周期。

（四）记账本位币

公司以人民币作为记账本位币。

（五）重要性标准确定方法和选择依据

项目	重要性标准
重要的单项计提坏账准备的应收款项	占各类应收款项坏账准备总额的 10%以上且金额大于 1000.00 万元
本期重要的应收款项核销	占各类应收款项坏账准备总额的 5%以上且金额大于 100.00 万元
重要的在建工程	占上市公司总资产达到 2%
重要的非全资子公司	对上市公司净利润影响达到 10%
重要的合营企业或联营企业	占上市公司总资产达到 5%

（六）同一控制下和非同一控制下企业合并的会计处理方法

1. 同一控制下企业合并：本公司在企业合并中取得的资产和负债，按照合并日在被合并方资产、负债（包括最终控制方收购被合并方而形成的商誉）在最终控制方合并财务报表中的账面价值计量。在合并中取得的净资产账面价值与支付的合并对价账面价值（或发行股份面值总额）的差额，调整资本公积中的资本溢价或股本溢价，资本公积中的资本溢价或股本溢价不足冲减的，调整留存收益。

2. 非同一控制下企业合并：本公司在购买日对作为企业合并对价付出的资产、发生或承担的负债按照公允价值计量，公允价值与其账面价值的差额，计入当期损益。本公司对合并成本大于合并中取得的被购买方可辨认净资产公允价值份额的差额，确认为商誉；合并成本小于合并中取得的被购买方可辨认净资产公允价值份额的差额，对合并中取得的资产、负债的公允价值、作为合并对价的非现金资产或发行的权益性证券等的公允价值进行复核，复核结果表明所确定的各项可辨认资产和负债的公允价值确定是恰当的，将企业合并成本低于取得的被购买方可辨认净资产公允价值份额之间的差额，计入合并当期的营业外收入。

通过多次交易分步实现非同一控制下的企业合并，合并成本为购买日支付的对价与购买日之前已经持有的被购买方的股权在购买日的公允价值之和；对于购买日之前已经持有的被购买方的股权，按照购买日的公允价值进行重新计量，公允价值与其账面价值之间的差额计入当期投资收益。购买日之前持有的被购买方的长期股权投资在权益法核算下的其他综合收益，采用与被投资单位直接处置相关资产或负债相同的基础进行会计处理，除净损益、其他综合收益和利润分配外的其他股东权益变动，转为购买日所属当期损益。对于购买日之前持有的被购买方的其他权益工具投资，该权益工具投资在购买日之前累计在其他综合收益的公允价值变动转入留存损益。

3. 企业合并中相关费用的处理：为企业合并发生的审计、法律服务、评估咨询等中介费用及其他相关管理费用，于发生时计入当期损益；作为合并对价发行的权益性证券或债务性证券的交易费用，计入权益性证券或债务性证券的初始确认金额。

（七）控制的判断标准和合并财务报表的编制方法

1. 控制的判断标准及合并报表编制范围

控制，是指投资方拥有对被投资方的权力，通过参与被投资方的相关活动而享有可变回报，并且有能力运用对被投资方的权力影响其回报金额。是否控制被投资方，本公司判断要素包括：

- (1) 拥有对被投资方的权力，有能力主导被投资方的相关活动；
- (2) 对被投资方享有可变回报；
- (3) 有能力运用对被投资方的权力影响其回报金额。

除非有确凿证据表明本公司不能主导被投资方相关活动，下列情况，本公司对被投资方拥有权力：

- (1) 持有被投资方半数以上的表决权的；
- (2) 持有被投资方半数或以下的表决权，但通过与其他表决权持有人之间的协议能够控制半数以上表决权的。

对于持有被投资方半数或以下的表决权，但综合考虑下列事实和情况后，判断持有的表决权足以有能力主导被投资方相关活动的，视为本公司对被投资方拥有权力：

- (1) 持有的表决权相对于其他投资方持有的表决权份额的大小，以及其他投资方持有表决权的分散程度；
- (2) 和其他投资方持有的被投资方的潜在表决权，如可转换公司债券、可执行认股权证等；
- (3) 其他合同安排产生的权利；
- (4) 被投资方以往的表决权行使情况等其他相关事实和情况。

本公司基于合同安排的实质而非回报的法律形式对回报的可变性进行评价。

本公司以主要责任人的身份行使决策权，或在其他方拥有决策权的情况下，其他方以本公司代理人的身份代为行使决策权的，表明本公司控制被投资方。

一旦相关事实和情况的变化导致对控制定义所涉及的相关要素发生变化的，本公司将进行重新评估。

合并财务报表的合并范围以控制为基础予以确定，不仅包括根据表决权（或类似权利）本身或者结合其他安排确定的子公司，也包括基于一项或多项合同安排决定的结构化主体。

2. 合并程序

合并财务报表以公司和其子公司的财务报表为基础，根据其他有关资料，编制合并财务报表。

公司统一子公司所采用的会计政策及会计期间，使子公司采用的会计政策、会计期间与公司保持一致。在编制合并财务报表时，遵循重要性原则，抵销母公司与子公司、子公司与子公司之间的内部往来、内部交易及权益性投资项目。

子公司少数股东应占的权益、损益和综合收益分别在合并资产负债表中所有者权益项目下、合并利润表中净利润项目下和综合收益总额项目下单独列示。子公司少数股东分担的当期亏损超过了少数股东在该子公司期初所有者权益中所享有份额而形成的余额，冲减少数股东权益。

(1) 增加子公司以及业务

在报告期内因同一控制下企业合并增加的子公司以及业务，编制合并资产负债表时，调整合并资产负债表的期初数；编制利润表时，将该子公司以及业务合并当期期初至报告期末的收入、费用、利润纳入合并利润表；合并现金流量表时，将该子公司以及业务合并当期期初至报告期末的现金流量纳入合并现金流量表；同时应当对比较报表的相关项目进行调整，视同合并后的报告主体自最终控制方开始控制时点起一直存在。

在报告期内因非同一控制下企业合并或其他方式增加的子公司以及业务，编制合并资产负债表时，不调整合并资产负债表的期初数。编制利润表时，将该子公司以及业务购买日至报告期末的收入、费用、利润纳入合并利润表。编制现金流量表时，将该子公司购买日至报告期末的现金流量纳入合并现金流量表。

公司以子公司的个别财务报表反映为在购买日公允价值基础上确定的可辨认资产、负债及或有负债在本期资产负债表日的金额进行编制合并财务报表。对合并成本大于合并中取得的被购买方可辨认净资产公允价值份额的差额，确认为商誉。合并成本小于合并中取得的被购买方可辨认净资产公允价值份额的差额，经复核后，计入当期损益。

通过多次交易分步实现非同一控制下企业合并的，在合并财务报表中，对于购买日之前持有的被购买方的股权，应当按照该股权在购买日的公允价值进行重新计量，公允价值与其账面价值的差额计入当期投资收益。购买日之前持有的被购买方的长期股权投资在权益法核算下的其他综合收益，采用与被投资单位直接处置相关资产或负债相同的基础进行会计处理，除净损益、其他综合收益和利润分配外的其他股东权益变动，转为购买日所属当期损益。对于购买日之前持有的被购买方的其他权益工具投资，该权益工具投资在购买日之前累计在其他综合收益的公允价值变动转入留存损益。

（2） 处置子公司以及业务

A. 一般处理方法

在报告期内，本公司处置子公司以及业务，则该子公司以及业务期初至处置日的收入、费用、利润纳入合并利润表；该子公司以及业务期初至处置日的现金流量纳入合并现金流量表。

公司因处置部分股权投资等原因丧失了对原有子公司控制权的，在合并财务报表中，对于剩余股权，按照其在丧失控制权日的公允价值进行重新计量。处置股权取得的对价和剩余股权公允价值之和，减去按原持股比例计算应享有原有子公司自购买日或合并日开始持续计算的净资产的份额之间的差额，计入丧失控制权当期的投资收益，同时冲减商誉。与原有子公司股权投资相关的其他综合收益，在丧失控制权时采用与子公司直接处置相关资产或负债相同的基础进行会计处理，因原有子公司相关的除净损益、其他综合收益和利润分配以外的其他股东权益变动而确认的股东权益，在丧失控制权时转为当期损益。

B. 分步处置股权至丧失控制权

企业通过多次交易分步处置对子公司股权投资直至丧失控制权的，如果处置对子公司股权投资直至丧失控制权的各项交易属于一揽子交易的，应当将各项交易作为一项处置子公司并丧失控制权的交易进行会计处理；但是，在丧失控制权之前每一次处置价款与处置投资对应的享有该子公司净资产份额的差额，在合并财务报表中确认为其他综合收益，在丧失控制权时一并转入丧失控制权当期的损益。

处置对子公司股权投资的各项交易的条款、条件以及经济影响符合下列一种或多种情况，通常表明应将多次交易事项作为一揽子交易进行会计处理：

- （A） 这些交易是同时或者在考虑了彼此影响的情况下订立的；
- （B） 这些交易整体才能达成一项完整的商业结果；
- （C） 一项交易的发生取决于其他至少一项交易的发生；
- （D） 一项交易单独考虑时是不经济的，但是和其他交易一并考虑时是经济的。

（3） 购买子公司少数股权

本公司因购买少数股权新取得的长期股权投资与按照新增持股比例计算应享有子公司自购买日（或合并日）开始持续计算的可辨认净资产份额之间的差额，调整合并资产负债表中的资本公积中的资本溢价或股本溢价，资本公积中的资本溢价或股本溢价不足冲减的，调整留存收益。

（4） 不丧失控制权的情况下部分处置对子公司的股权投资

在不丧失控制权的情况下因部分处置对子公司的长期股权投资而取得的处置价款与处置长期股权投资相对应享有子公司自购买日或合并日开始持续计算的净资产份额之间的差额，调整合并资产负债表中的资本公积中的资本溢价或股本溢价，资本公积中的资本溢价或股本溢价不足冲减的，调整留存收益。

（八） 合营安排分类及共同经营会计处理方法

合营安排是指一项由两个或两个以上的参与方共同控制的安排。合营安排分为共同经营和合营企业。

1. 共同经营是指本公司享有该安排相关资产且承担该安排相关负债的合营安排。本公司确认与共同经营中利益份额相关的下列项目：

- （1） 确认单独所持有的资产，以及按其份额确认共同持有的资产；
- （2） 确认单独所承担的负债，以及按其份额确认共同承担的负债；
- （3） 确认出售其享有的共同经营产出份额所产生的收入；
- （4） 按其份额确认共同经营因出售产出所产生的收入；
- （5） 确认单独所发生的费用，以及按其份额确认共同经营发生的费用。

2. 合营企业是指本公司仅对该安排的净资产享有权利的合营安排。本公司按照长期股权投资有关权益法核算的规定对合营企业的投资进行会计处理。

（九） 现金及现金等价物的确定标准

公司在编制现金流量表时，将本公司库存现金以及可以随时用于支付的存款确认为现金。将同时具备期限短（一般指从购买日起三个月内到期）、流动性强、易于转换为已知金额现金、价值变动风险很小的投资，确定为现金等价物。受到限制的银行存款，不作为现金流量表中的现金及现金等价物。

（十） 外币业务和外币报表折算

1. 外币业务

发生外币业务时，外币金额按交易发生日的即期汇率折算为人民币入账，期末按照下列方法对外币货币性项目和外币非货币性项目进行处理：

（1） 外币货币性项目，采用资产负债表日即期汇率折算。因资产负债表日即期汇率与初始确认或者前一资产负债表日即期汇率不同而产生的汇兑差额，计入当期损益。

（2） 以历史成本计量的外币非货币性项目，仍采用交易发生日的即期汇率折算，不改变其记账本位币金额。

（3） 对以公允价值计量的外币非货币性项目，按公允价值确定日即期汇率折算，由此产生的汇兑损益计入当期损益或其他综合收益。

（4） 外币汇兑损益除与购建或者生产符合资本化条件的资产有关的外币专门借款产生的汇兑损益，在资产达到预定可使用或者可销售状态前计入符合资本化条件的资产的成本，其余均计入当期损益。

2. 外币财务报表的折算

（1） 资产负债表中的资产和负债项目，采用资产负债表日的即期汇率折算；所有者权益项目除“未分配利润”项目外，其他项目采用发生时的即期汇率折算。

（2） 利润表中的收入和费用项目，采用交易发生日的即期汇率折算。

（3） 按照上述折算产生的外币财务报表折算差额，计入其他综合收益。处置境外经营时，将与该境外经营相关的外币财务报表折算差额，自所有者权益项目转入处置当期损益。

（4） 现金流量表采用现金流量发生日的即期汇率折算。汇率变动对现金的影响额作为调节项目，在现金流量表中单独列示。

（十一） 金融工具

当公司成为金融工具合同的一方时，确认与之相关的一项金融资产或金融负债。

1. 金融资产的分类、确认依据和计量方法

公司根据所管理金融资产的业务模式和金融资产的合同现金流量特征，将金融资产划分为三类：

以摊余成本计量的金融资产、以公允价值计量且其变动计入其他综合收益的金融资产、以公允价值计量且其变动计入当期损益的金融资产。

金融资产在初始确认时以公允价值计量。对于以公允价值计量且其变动计入当期损益的金融资产，相关交易费用直接计入当期损益；对于其他类别的金融资产，相关交易费用计入初始确认金额。对于公司初始确认的应收账款未包含《企业会计准则第14号——收入》所定义的重大融资成分或根据《企业会计准则第14号——收入》规定不考虑不超过一年的合同中的融资成分的，按照预期有权收取的对价的交易价格进行初始计量。

（1）以摊余成本计量的金融资产

公司管理此类金融资产的业务模式为以收取合同现金流量为目标，且在特定日期产生的现金流量，仅为对本金和以未偿付本金金额为基础的利息的支付。公司对于此类金融资产，采用实际利率法，按照摊余成本进行后续计量，其摊销或减值产生的利得或损失，计入当期损益。

（2）以公允价值计量且其变动计入其他综合收益的金融资产

公司管理此类金融资产的业务模式为既以收取合同现金流量为目标又以出售为目标，且在特定日期产生的现金流量，仅为对本金和以未偿付本金金额为基础的利息的支付。此类金融资产按照公允价值计量且其变动计入其他综合收益，但减值损失或利得、汇兑损益和按照实际利率法计算的利息收入计入当期损益。

对于非交易性权益工具投资，公司可在初始确认时将其不可撤销地指定为以公允价值计量且其变动计入其他综合收益的金融资产。该指定在单项投资的基础上作出，相关投资从发行方的角度符合权益工具的定义。公司将该类金融资产的相关股利收入计入当期损益，公允价值变动计入其他综合收益。当该金融资产终止确认时，之前计入其他综合收益的累计利得或损失将从其他综合收益转入留存收益，不计入当期损益。

（3）以公允价值计量且其变动计入当期损益的金融资产

除上述以摊余成本计量的金融资产和以公允价值计量且其变动计入其他综合收益的金融资产外，公司将其余所有的金融资产分类为以公允价值计量且其变动计入当期损益的金融资产。此外，在初始确认时，公司为了消除或显著减少会计错配，将部分金融资产指定为以公允价值计量且其变动计入当期损益的金融资产。此类金融资产按公允价值进行后续计量，公允价值变动计入当期损益。

2. 金融负债的分类、确认依据和计量方法

公司金融负债于初始确认时分类为：以公允价值计量且其变动计入当期损益的金融负债、其他

金融负债。对于以公允价值计量且其变动计入当期损益的金融负债，相关交易费用直接计入当期损益，其他金融负债的相关交易费用计入其初始确认金额。

(1) 以公允价值计量且其变动计入当期损益的金融负债

以公允价值计量且其变动计入当期损益的金融负债，包括交易性金融负债（含属于金融负债的衍生工具）和指定为以公允价值计量且其变动计入当期损益的金融负债。

交易性金融负债（含属于金融负债的衍生工具），按照公允价值进行后续计量，除与套期会计有关外，公允价值变动计入当期损益。

公司在金融负债初始确认时，被指定为以公允价值计量且其变动计入当期损益的金融负债，由公司自身信用风险变动引起的公允价值变动计入其他综合收益，且终止确认该负债时，计入其他综合收益的自身信用风险变动引起的其公允价值累计变动额转入留存收益。其他公允价值变动计入当期损益。若按上述方式对该等金融负债的自身信用风险变动的影响进行处理会造成或扩大损益中的会计错配的，公司将该金融负债的全部利得或损失（包括企业自身信用风险变动的影响金额）计入当期损益。

(2) 其他金融负债

除不符合终止确认条件的金融资产转移或继续涉入被转移金融资产所形成的金融负债、财务担保合同外的其他金融负债分类为以摊余成本计量的金融负债，按摊余成本进行后续计量，终止确认或摊销产生的利得或损失计入当期损益。

3. 金融资产和金融负债的公允价值确定方法

存在活跃市场的金融工具，以活跃市场中的报价确定其公允价值。不存在活跃市场的金融工具，采用估值技术确定其公允价值。在估值时，本公司采用在当前情况下适用并且有足够可利用数据和其他信息支持的估值技术，选择与市场参与者在相关资产或负债的交易中所考虑的资产或负债特征相一致的输入值，并优先使用相关可观察输入值。只有在相关可观察输入值无法取得或取得不切实可行的情况下，才使用不可观察输入值。

4. 金融资产转移的确认依据和计量方法

金融资产转移的确认

情形		确认结果
已转移金融资产所有权上几乎所有的风险和报酬		终止确认该金融资产(确认新资产/负债)
既没有转移也没有保留金融资产所有权上几乎所有的风险和报酬	放弃了对该金融资产的控制	
	未放弃对该金融资产的控制	按照继续涉入被转移金融资产的程度确认有关资产和负债
保留了金融资产所有权上几乎所有的风险和报酬	继续确认该金融资产,并将收到的对价确认为金融负债	

公司将金融资产转移区分为金融资产整体转移和部分转移。

(1) 金融资产整体转移满足终止确认条件的，应当将下列两项金额的差额计入当期损益：被转移金融资产在终止确认日的账面价值；因转移金融资产而收到的对价，与原直接计入其他综合收益的公允价值变动累计额（涉及转移的金融资产为《企业会计准则第22号——金融工具确认和计量》第十八条分类为以公允价值计量且其变动计入其他综合收益的金融资产的情形）之和。

(2) 转移金融资产的一部分，且该被转移部分整体满足终止确认条件的，应当将转移前金

融资产整体的账面价值，在终止确认部分和继续确认部分（在此种情形下，所保留的服务资产应当视同继续确认金融资产的一部分）之间，按照转移日各自的相对公允价值进行分摊，并将下列两项金额的差额计入当期损益：终止确认部分在终止确认日的账面价值；终止确认部分收到的对价（包括获得的所有新资产减去承担的所有新负债），与原计入其他综合收益的公允价值变动累计额中对应终止确认部分的金额（涉及部分转移的金融资产为《企业会计准则第22号——金融工具确认和计量》第十八条分类为以公允价值计量且其变动计入其他综合收益的金融资产的情形）之和。

金融资产转移不满足终止确认条件的，继续确认所转移的金融资产整体，并将收到的对价确认为一项金融负债。

5. 金融负债的终止确认条件

金融负债（或其一部分）的现时义务已经解除的，应当终止确认该金融负债（或该部分金融负债）。如存在下列情况：

（1） 公司将用于偿付金融负债的资产转入某个机构或设立信托，偿付债务的义务仍存在的，不应当终止确认该金融负债。

（2） 公司（借入方）与借出方之间签订协议，以承担新金融负债方式替换原金融负债（或其一部分），且合同条款实质上是不同的，公司应当终止确认原金融负债（或其一部分），同时确认一项新金融负债。

金融负债（或其一部分）终止确认的，公司将其账面价值与支付的对价（包括转出的非现金资产或承担的负债）之间的差额，计入当期损益。

6. 金融资产减值

（1）减值准备的确认方法

公司对以摊余成本计量的金融资产（含应收款项）、以公允价值计量且其变动计入其他综合收益的债务工具投资和租赁应收款以预期信用损失为基础进行减值会计处理并确认损失准备。此外，对合同资产、贷款承诺及财务担保合同，也按照本部分所述会计政策计提减值准备和确认减值损失。

预期信用损失，是指以发生违约的风险为权重的金融工具信用损失的加权平均值。信用损失，是指本公司按照原实际利率折现的、根据合同应收的所有合同现金流量与预期收取的所有现金流量之间的差额，即全部现金短缺的现值。

除购买或源生的已发生信用减值的金融资产外，公司在每个资产负债表日评估相关金融资产的信用风险自初始确认后是否已显著增加。如果信用风险自初始确认后并未显著增加，处于第一阶段，本公司按照相当于该金融资产未来12个月内预期信用损失的金额计量损失准备；如果信用风险自初始确认后已显著增加但尚未发生信用减值的，处于第二阶段，本公司按照相当于该金融资产整个存续期内预期信用损失的金额计量损失准备；如果金融资产自初始确认后已经发生信用减值的，处于第三阶段，本公司按照相当于该金融资产整个存续期内预期信用损失的金额计量损失准备。本公司在评估预期信用损失时，考虑在资产负债表日无须付出不必要的额外成本或努力即可获得的有关过去事项、当前状况以及未来经济状况预测的合理且有依据的信息，包括前瞻性信息。

未来12个月内预期信用损失，是指因资产负债表日后12个月内（若金融资产的预计存续期少于12个月，则为预计存续期）可能发生的金融资产违约事件而导致的预期信用损失，是整个存续期预期信用损失的一部分。

对于在资产负债表日具有较低信用风险的金融工具，本公司假设其信用风险自初始确认后并未显著增加，选择按照未来12个月内的预期信用损失计量损失准备。

本公司对于处于第一阶段和第二阶段、以及较低信用风险的金融资产，按照其未扣除减值准备

的账面余额和实际利率计算利息收入。对于处于第三阶段的金融资产，按照其账面余额减已计提减值准备后的摊余成本和实际利率计算利息收入。

(2) 已发生减值的金融资产

本公司对金融资产预期未来现金流量具有不利影响的一项或多项事件发生时，该金融资产成为已发生信用减值的金融资产。金融资产已发生信用减值的证据包括下列可观察信息：

- A. 发行方或债务人发生重大财务困难；
- B. 债务人违反合同，如偿付利息或本金违约或逾期等；
- C. 债权人出于与债务人财务困难有关的经济或合同考虑，给予债务人在任何其他情况下都不会做出的让步；
- D. 债务人很可能破产或进行其他财务重组；
- E. 发行方或债务人财务困难导致该金融资产的活跃市场消失；
- F. 以大幅折扣购买或源生一项金融资产，该折扣反映了发生信用损失的事实。

金融资产发生信用减值，有可能是多个事件的共同作用所致，未必是可单独识别的事件所致。

(3) 购买或源生的已发生信用减值的金融资产

公司对购买或源生的已发生信用减值的金融资产，在资产负债表日仅将自初始确认后整个存续期内预期信用损失的累计变动确认为损失准备。在每个资产负债表日，将整个存续期内预期信用损失的变动金额作为减值损失或利得计入当期损益。即使该资产负债表日确定的整个存续期内预期信用损失小于初始确认时估计现金流量所反映的预期信用损失的金额，也将预期信用损失的有利变动确认为减值利得。

(4) 信用风险显著增加的判断标准

如果某项金融资产在资产负债表日确定的预计存续期内的违约概率显著高于在初始确认时确定的预计存续期内的违约概率，则表明该项金融资产的信用风险显著增加。除特殊情况外，本公司采用未来12个月内发生的违约风险的变化作为整个存续期内发生违约风险变化的合理估计，以确定自初始确认后信用风险是否显著增加。

(5) 评估金融资产预期信用损失的方法

本公司基于单项和组合评估金融资产的预期信用损失。对信用风险显著不同的金融资产单项评估信用风险，如：已有明显迹象表明债务人很可能无法履行还款义务的应收款项等。

除单项评估信用风险的金融资产外，本公司基于共同风险特征将金融资产划分为不同的组别，在组合的基础上评估信用风险。

(6) 金融资产减值的会计处理方法

公司在资产负债表日计算各类金融资产的预计信用损失，由此形成的损失准备的增加或转回金额，作为减值损失或利得计入当期损益。

公司实际发生信用损失，认定相关金融资产无法收回，经批准予以核销的，直接减记该金融资产的账面余额。已减记的金融资产以后又收回的，作为减值损失的转回计入收回当期的损益。

7. 财务担保合同

财务担保合同，是指债务人到期不能按照最初或修改后的债务工具条款偿付债务时，发行方向蒙受损失的合同持有人赔付特定金额的合同。财务担保合同在初始确认时按照公允价值计量。不属于指定为以公允价值计量且其变动计入当期损益的金融负债的财务担保合同，在初始确认后，按照资产负债表日确定的预期信用损失准备金额和初始确认金额扣除按照收入确认原则确定的累计摊销额后的余额，以两者之中的较高者进行后续计量。

8. 金融资产和金融负债的抵销

金融资产和金融负债在资产负债表内分别列示，没有相互抵销。但是，同时满足下列条件的，以相互抵销后的净额在资产负债表内列示：

- (1) 公司具有抵销已确认金融资产和金融负债的法定权利，且该种法定权利现在是可执行的；
- (2) 公司计划以净额结算，或同时变现该金融资产和清偿该金融负债。

9. 权益工具

权益工具是指能证明拥有公司在扣除所有负债后的资产中的剩余权益的合同。公司发行（含再融资）、回购、出售或注销权益工具作为权益的变动处理。公司不确认权益工具的公允价值变动。与权益性交易相关的交易费用从权益中扣减。

公司对权益工具持有方的各种分配（不包括股票股利），作为利润分配，减少所有者权益。发放的股票股利不影响所有者权益总额。

(十二) 应收票据

本公司对于应收票据按照相当于整个存续期内的预期信用损失金额计量损失准备。本公司认为所持有的银行承兑汇票的承兑银行信用评级较高，不存在重大的信用风险，也未计提损失准备。本公司持有的商业承兑汇票的预期信用损失的确定方法及会计处理方法与应收账款的预期信用损失的确定方法及会计处理方法一致。基于应收票据的信用风险特征，将其划分为不同组合：

项目	确定组合的依据
银行承兑汇票	承兑人为信用风险较小的银行
商业承兑汇票	根据承兑人的信用风险划分，与“应收账款”组合划分相同

(十三) 应收账款

本公司对于《企业会计准则第 14 号——收入》所规定的应收款项，按照相当于整个存续期内预期信用损失的金额计量其损失准备。

本公司以共同风险特征为依据，按照客户类别等共同信用风险特征将应收账款分为不同组别：

项目	确定组合的依据
账龄组合 1	以运用移动转售方式为企业和个人提供虚拟运营服务形成的应收款项的账龄作为信用风险特征
账龄组合 2	除账龄组合 1 外其他的应收款项的账龄作为信用风险特征
合并范围内关联方组合	合并范围内关联方应收款项，除有确凿证据，一般不计提坏账准备

本公司利用应收账款账龄为基础来评估各类应收账款的预期信用损失，应收账款的信用风险与预期信用损失率如下：

账龄组合 1	应收账款计提比例（%）
3 个月以内（含 3 个月）	3
3-6 个月（含 6 个月）	30
6 个月-1 年（含 1 年）	50

账龄组合 1	应收账款计提比例 (%)
1 年以上	100
账龄组合 2	应收账款计提比例 (%)
1 年以内 (含 1 年)	5
1—2 年 (含 2 年)	10
2—3 年 (含 3 年)	30
3 年以上	100

(十四) 应收款项融资

应收款项融资反映资产负债表日以公允价值计量且其变动计入其他综合收益的应收票据和应收账款等。会计处理方法参见本会计政策之第 (十一) 项金融工具中划分为以公允价值计量且其变动计入其他综合收益的金融资产相关处理。

(十五) 其他应收款

对其他应收款按历史经验数据和前瞻性信息, 确定预期信用损失。本公司依据其他应收款信用风险自初始确认后是否已经显著增加, 采用相当于未来 12 个月内、或整个存续期的预期信用损失的金额计量减值损失。

本公司以共同风险特征为依据, 将其他应收款分为不同组别:

项目	确定组合的依据
合并范围内关联方组合	本组合为应收合并范围内关联方款项
经营活动押金、保证金组合	本组合为日常经营活动中应收取的各项押金、保证金等款项
往来款组合	本组合以应收款项的账龄作为信用风险特征

(十六) 存货

1. 存货的分类

公司存货是指在生产经营过程中持有以备销售, 或者仍然处在生产过程, 或者在生产或提供劳务过程中将消耗的材料或物资等, 包括各类原材料、包装物、低值易耗品、在产品、产成品 (库存商品) 等。

2. 存货取得和发出的计价方法

存货按照成本进行初始计量。存货成本包括采购成本、加工成本和其他成本。应计入存货成本的借款费用, 按照《企业会计准则第17号——借款费用》处理。投资者投入存货的成本, 应当按照投资合同或协议约定的价值确定, 但合同或协议约定价值不公允的除外。

发出存货的计价方法: 采用月末一次加权平均法。

3. 存货的盘存制度

采用永续盘存制。

4. 低值易耗品及包装物的摊销方法

采用“一次摊销法”核算。

5. 存货跌价准备的确认标准和计提方法

于资产负债表日, 存货按照成本与可变现净值孰低计量, 对成本高于可变现净值的, 计提存货

跌价准备，计入当期损益。如果以前减记存货价值的影响因素已经消失，使得存货的可变现净值高于其账面价值，则在原已计提的存货跌价准备金额内，将以前减记的金额予以恢复，转回的金额计入当期损益。

可变现净值，是指在日常活动中，存货的估计售价减去至完工时估计将要发生的成本、估计的销售费用以及相关税费后的金额。对于产成品、发出商品和用于出售的材料等直接用于出售的商品存货，在正常生产经营过程中，以该存货的估计售价减去估计的销售费用和相关税费后的金额确定其可变现净值；需要经过加工的材料存货，在正常生产经营过程中，以所生产的产成品的估计售价减去至完工时估计将要发生的成本、估计的销售费用和相关税费后的金额来确定材料的可变现净值；为执行销售合同或者劳务合同而持有的存货，其可变现净值以合同价格为基础计算，若持有存货的数量多于销售合同订购数量的，超出部分的存货的可变现净值以一般销售价格为基础计算。

本公司按单个存货项目计提存货跌价准备。但如果某些存货与在同一地区生产和销售的产品系列相关、具有相同或类似最终用途或目的，且难以与其他项目分开计量的存货，合并计提存货跌价准备。对于数量繁多、单价较低的存货，本公司按照存货类别计提存货跌价准备。

（十七）合同资产

合同资产，是指本公司已向客户转让商品而有权收取对价的权利，且该权利取决于时间流逝之外的其他因素。

本公司对合同资产的预期信用损失的确定方法及会计处理方法详见附注五、（十三）。

（十八）持有待售的非流动资产或处置组及终止经营

1. 划分为持有待售的非流动资产或处置组的依据

主要通过出售（包括具有商业实质的非货币性资产交换）而非持续使用一项非流动资产或处置组收回其账面价值的，本公司将其划分为持有待售类别。具体标准为同时满足以下条件：

（1） 根据类似交易中出售此类资产或处置组的惯例，在当前状况下即可立即出售；

（2） 公司已经就一项出售计划作出决议且获得确定的购买承诺，预计出售将在一年内完成（有关规定要求公司相关权力机构或者监管部门批准后方可出售的，已经获得批准）。

因出售对子公司的投资等原因导致丧失对子公司控制权的，无论出售后是否保留部分权益性投资，满足持有待售类别划分条件的，在母公司个别财务报表中将子公司投资整体划分为持有待售类别，在合并财务报表中将子公司所有资产和负债划分为持有待售类别。

2. 持有待售的非流动资产或处置组的会计处理方法

公司初始计量或在资产负债表日重新计量持有待售的非流动资产或处置组时，其账面价值高于公允价值减去出售费用后的净额的，将账面价值减记至公允价值减去出售费用后的净额，减记的金额确认为资产减值损失，计入当期损益，同时计提持有待售资产减值准备。后续资产负债表日持有待售的非流动资产公允价值减去出售费用后的净额增加的，以前减记的金额予以恢复，并在划分为持有待售类别后确认的资产减值损失金额内转回，转回金额计入当期损益。划分为持有待售类别前确认的资产减值损失不得转回。

对于持有待售的处置组确认的资产减值损失金额，先抵减处置组中商誉的账面价值，再根据处置组中各项非流动资产账面价值所占比重，按比例抵减其账面价值。持有待售的处置组确认的资产减值损失后续转回金额，根据处置组中除商誉外各项非流动资产账面价值所占比重，按比例增加其账面价值。

持有待售的非流动资产或处置组中的非流动资产不计提折旧或摊销，持有待售的处置组中负债的利息和其他费用继续予以确认。

公司终止确认持有待售的非流动资产或处置组时，将尚未确认的利得或损失计入当期损益。

非流动资产或处置组因不再满足持有待售类别的划分条件而不再继续划分为持有待售类别或非流动资产从持有待售的处置组中移除时，按照以下两者孰低计量：

(1) 划分为持有待售类别前的账面价值，按照假定不划分为持有待售类别情况下本应确认的折旧、摊销或减值等进行调整后的金额；

(2) 可收回金额。

3. 终止经营的认定标准和列报方法

终止经营，是指满足下列条件之一的、能够单独区分的组成部分且已被本公司处置或划分为持有待售类别的组成部分：

(1) 该组成部分代表一项独立的主要业务或一个单独的主要经营地区；

(2) 该组成部分是拟对一项独立的主要业务或一个单独的主要经营地区进行处置的一项相关联计划的一部分；

(3) 该组成部分是专为转售而取得的子公司。

本公司对于当期列报的终止经营，在当期利润表中分别列示持续经营损益和终止经营损益，并在比较期间的利润表中将原来作为持续经营损益列报的信息重新作为可比会计期间的终止经营损益列报。

(十九) 债权投资、其他债权投资

对于债权投资、其他债权投资，本公司于每个资产负债表日，根据交易对手和风险敞口的各种类型，考虑历史的违约情况与行业前瞻性信息或各种外部实际与预期经济信息确定预期信用损失。预期信用损失的确定方法及会计处理方法参见本会计政策之第（十一）项金融工具的规定。

(二十) 长期股权投资

1. 确定对被投资单位具有共同控制、重大影响的依据

共同控制是指按照相关约定对某项安排所共有的控制，并且该安排的相关活动必须经过分享控制权的参与方一致同意后才能决策。在判断是否存在共同控制时，首先判断所有参与方或参与方组合是否集体控制该安排，如果所有参与方或一组参与方必须一致行动才能决定某项安排的相关活动，则认为所有参与方或一组参与方集体控制该安排。其次再判断该安排相关活动的决策是否必须经过这些集体控制该安排的参与方一致同意，当且仅当相关活动的决策要求集体控制该安排的参与方一致同意时，才形成共同控制。如果存在两个或两个以上的参与方组合能够集体控制某项安排的，不构成共同控制。判断是否存在共同控制时，不考虑享有的保护性权利。

重大影响是指投资方对被投资单位的财务和经营政策有参与决策的权力，但并不能够控制或者与其他方一起共同控制这些政策的制定。在确定能否对被投资单位施加重大影响时，考虑投资方直接或间接持有被投资单位的表决权股份以及投资方及其他方持有的当期可执行潜在表决权在假定转换为对被投资方单位的股权后产生的影响，包括被投资单位发行的当期可转换的认股权证、股份期权及可转换公司债券等的影响。对外投资符合下列情况时，一般确定为对被投资单位具有重大影响：

①在被投资单位的董事会或类似权力机构中派有代表；②参与被投资单位财务和经营政策的制定过

程；③与被投资单位之间发生重要交易；④向被投资单位派出管理人员；⑤向被投资单位提供关键技术资料。直接或通过子公司间接拥有被投资企业20%以上但低于50%的表决权股份时，一般认为对被投资单位具有重大影响。

2. 初始投资成本确定

(1) 企业合并形成的长期股权投资

A. 同一控制下的企业合并,以支付现金、转让非现金资产或承担债务方式以及以发行权益性证券作为合并对价的,在合并日按照取得被合并方所有者权益在最终控制方合并财务报表中的账面价值的份额作为长期股权投资的初始投资成本。因追加投资等原因能够对同一控制下的被投资单位实施控制的,在合并日根据合并后应享有被合并方净资产在最终控制方合并财务报表中的账面价值的份额,确定长期股权投资的初始投资成本。合并日长期股权投资的初始投资成本,与达到合并前的长期股权投资账面价值加上合并日进一步取得股份新支付对价的账面价值之和的差额,调整资本溢价或股本溢价,资本溢价或股本溢价不足冲减的,冲减留存收益。

B. 非同一控制下的企业合并,在购买日按照《企业会计准则第20号——企业合并》的相关规定确定的合并成本作为长期股权投资的初始投资成本。因追加投资等原因能够对非同一控制下的被投资单位实施控制的,按照原持有的股权投资账面价值加上新增投资成本之和,作为改按成本法核算的初始投资成本。

(2) 除企业合并形成的长期股权投资以外,其他方式取得的长期股权投资,按照下列规定确定其初始投资成本:

A. 以支付现金取得的长期股权投资,应当按照实际支付的购买价款作为初始投资成本。初始投资成本包括与取得长期股权投资直接相关的费用、税金及其他必要支出。

B. 以发行权益性证券取得的长期股权投资,按照发行权益性证券的公允价值作为初始投资成本。

C. 通过非货币性资产交换取得的长期股权投资,其初始投资成本按照《企业会计准则第7号——非货币性资产交换》确定。

D. 通过债务重组取得的长期股权投资,其初始投资成本按照《企业会计准则第12号——债务重组》确定。

3. 后续计量和损益确认方法

(1) 成本法核算：能够对被投资单位实施控制的长期股权投资，采用成本法核算。采用成本法核算时，追加或收回投资调整长期股权投资的成本。采用成本法核算的长期股权投资，除取得投资时实际支付的价款或对价中包含的已宣告但尚未发放的现金股利或利润外，公司应当按照享有被投资单位宣告发放的现金股利或利润确认投资收益，不再划分是否属于投资前和投资后被投资单位实现的净利润。

(2) 权益法核算：对被投资单位共同控制或重大影响的长期股权投资，除对联营企业的权益性投资，其中一部分通过风险投资机构、共同基金、信托公司或包括投连险基金在内的类似主体间接持有的，无论以上主体是否对这部分投资具有重大影响，公司按照《企业会计准则第22号——金融工具确认和计量》的有关规定，对间接持有的该部分投资选择以公允价值计量且其变动计入损益外，采用权益法核算。采用权益法核算时，公司取得长期股权投资后，按照应享有或应分担的被投资单位实现的净损益和其他综合收益的份额，分别确认投资收益和其他综合收益，同时调整长期股权投资的账面价值；公司按照被投资单位宣告分派的利润或现金股利计算应享有的部分，相应减少长期股权投资的账面价值；公司对于被投资单位除净损益、其他综合收益和利润分配以外所有者权益的其他变动，应当调整长期股权投资的账面价值并计入所有者权益。公司确认被投资单位发生的净亏损，以长期股权投资的账面价值以及其他实质上构成对被投资单位净投资的长期权益减记至零为限，公司负有承担额外损失义务的除外。被投资单位以后实现净利润的，公司在收益分享额弥补未确认的亏损分担额后，恢复确认收益分享额。公司在确认应享有被投资单位净损益的份额时，以取得投资时被投资单位各项可辨认资产的公允价值为基础，对被投资单位的净利润进行调整，并且将与联营企业及合营企业之间发生的内部交易损益予以抵销，在此基础上确认投资损益。公司与被投资单位发生的内部交易损失，按照《企业会计准则第8号——资产减值》等规定属于资产减值损失的则全额确认。如果被投资单位采用的会计政策及会计期间与公司不一致的，按照公司的会计政策及会计期间对被投资单位的财务报表进行调整，并据以确认投资损益。

对于首次执行日之前已经持有的对联营企业和合营企业的长期股权投资，如存在与该投资相关的股权投资借方差额，按原剩余期限直线法摊销，摊销金额计入当期损益。

(3) 处置长期股权投资，其账面价值与实际取得价款差额，计入当期损益。采用权益法核算的长期股权投资，因被投资单位除净损益以外所有者权益的其他变动而计入所有者权益的，处置该项投资时将原计入所有者权益的部分按相应比例转入当期损益，由于被投资方重新计量设定受益

计划净负债或净资产变动而产生的其他综合收益除外。

（二十一） 投资性房地产

投资性房地产是指为赚取租金或资本增值，或两者兼有而持有的房地产。主要包括已出租的土地使用权、持有并准备增值后转让的土地使用权以及已出租的建筑物。当公司能够取得与投资性房地产相关的租金收入或增值收益以及投资性房地产的成本能够可靠计量时，公司按购置或建造的实际支出对其进行初始计量。

公司在资产负债表日采用成本模式对投资性房地产进行后续计量。在成本模式下，公司按照本会计政策之第（二十二）项固定资产和第（二十五）项无形资产的规定，对投资性房地产进行计量，计提折旧或摊销。当投资性房地产被处置，或者永久退出使用且预计不能从其处置中取得经济利益时，应当终止确认该项投资性房地产。公司出售、转让、报废投资性房地产或者发生投资性房地产毁损，应当将处置收入扣除其账面价值和相关税费后的金额计入当期损益。

（二十二） 固定资产

1. 固定资产的确认条件

固定资产系使用寿命超过一个会计年度，为生产商品、提供劳务、出租或经营管理所持有的有形资产。

2. 折旧方法

类别	折旧方法	折旧年限(年)	残值率(%)	年折旧率(%)
房屋及建筑物[注]	年限平均法	5、19.58、38、40	5	19、4.85、2.50、2.375
运输工具	年限平均法	5	5	19
电子设备	年限平均法	5	5-10	18-19
办公及其他设备	年限平均法	5、10	5-10	9-19
机器设备	年限平均法	5、10	5	19、9.5

（1）母公司篮球场按 5 年计提折旧，除篮球场以外的房屋建筑物按 40 年计提折旧；

（2）子公司天津琏升科技有限公司房屋建筑物按 38 年计提折旧；

（3）孙公司眉山琏升光伏科技有限公司房屋建筑物按 19.58 年计提折旧。

公司于每年年度终了，对固定资产的使用寿命、预计净残值和折旧方法进行复核。

（二十三） 在建工程

在建工程按实际发生的成本计量，实际成本包括在建期间发生的各项必要工程支出、工程达到预定可使用状态前的应予资本化的借款费用以及其他相关费用等。

在建工程在达到预定可使用状态时结转为固定资产。预定可使用状态的判断标准，应符合下列

情况之一：

(1) 固定资产的实体建造（包括安装）或生产工作已全部完成或实质上已全部完成；

(2) 已经试生产或试运行，并且其结果表明资产能够正常生产出合格产品，或者试运行结果表明其能够正常运转或营业；

(3) 继续发生在购建或生产的固定资产上的支出金额很少或者几乎不再发生；

(4) 所购建或生产的固定资产已经达到设计或合同要求，或与设计或合同要求基本相符。

各类别在建工程结转为固定资产的时点：

类别	结转为固定资产时点
房屋及建筑物	(1) 主体建设工程及配套工程已完工；(2) 建设工程达到预定可使用状态但尚未办理竣工决算的，自达到预定可使用状态之日起，根据工程实际造价按预估价值结转固定资产。
需安装调试的机器设备	安装调试达到设计要求或合同约定的要求和标准

(二十四) 借款费用

1. 借款费用资本化的确认原则

借款费用包括因借款发生的利息、折价或溢价的摊销和辅助费用，以及因外币借款而发生的汇兑差额。公司发生的借款费用，可直接归属于符合资本化条件的资产的购建或者生产的，应予以资本化，计入相关资产成本；其他借款费用，在发生时根据其发生额确认为费用，计入当期损益。

符合资本化条件的资产，包括需要经过相当长时间的购建或者生产活动才能达到预定可使用或者可销售状态的固定资产、投资性房地产和存货等资产。

借款费用同时满足下列条件，开始资本化：

(1) 资产支出已经发生，资产支出包括为购建或者生产符合资本化条件的资产而以支付现金、转移非现金资产或者承担带息债务形式发生的支出；

(2) 借款费用已发生；

(3) 为使资产达到预计可使用或者可销售状态所必要的购建或者生产活动已经开始。

2. 借款费用资本化的期间

为购建或者生产符合资本化条件的资产发生的借款费用，满足上述资本化条件的，在该资产达到预定可使用或者可销售状态前所发生的，计入该资产的成本，若资产的购建或者生产活动发生非正常中断，并且中断时间连续超过3个月，暂停借款费用的资本化，将其确认为当期费用，直至资产的购建或者生产活动重新开始；当所购建或生产的资产达到预定可使用或者可销售状态时，停止其借款费用的资本化。在达到预定可使用或者可销售状态后所发生的借款费用，于发生当期直接计入

财务费用。

3. 借款费用资本化金额的计算方法

在资本化期间内，每一会计期间的利息（包括折价或溢价的摊销）资本化金额，按照下列规定确定：

（1） 为购建或者生产符合资本化条件的资产而借入专门借款的，以专门借款当期实际发生的利息费用，减去将尚未动用的借款资金存入银行取得的利息收入或进行暂时性投资取得的投资收益后的金额确定。

（2） 为购建或者生产符合资本化条件的资产而占用了一般借款的，根据累计资产支出超过专门借款部分的资产支出加权平均数乘以所占用一般借款的资本化率，计算确定一般借款应予资本化的利息金额。

（二十五） 无形资产

1. 使用寿命及其确定依据、估计情况、摊销方法或复核程序

无形资产按实际成本计量。外购的无形资产，其成本包括购买价款、相关税费以及直接归属于使该项资产达到预定用途所发生的其他支出。采用分期付款购买无形资产，购买无形资产的价款超过正常信用条件延期支付，实际上具有融资性质的，无形资产的成本为购买价款的现值。投资者投入的无形资产的成本，应当按照投资合同或协议约定的价值确定，在投资合同或协议约定价值不公允的情况下，应按无形资产的公允价值入账。通过非货币性资产交换取得的无形资产，其初始投资成本按照《企业会计准则第7号——非货币性资产交换》确定。通过债务重组取得的无形资产，其初始投资成本按照《企业会计准则第12号——债务重组》确定。以同一控制下的企业吸收合并方式取得的无形资产按被合并方的账面价值确定其入账价值；以非同一控制下的企业吸收合并方式取得的无形资产按公允价值确定其入账价值。

公司于取得无形资产时分析判断其使用寿命，划分为使用寿命有限和使用寿命不确定的无形资产。使用寿命有限的无形资产自无形资产可供使用时起，采用能反映与该资产有关的经济利益的预期实现方式的摊销方法，在预计使用年限内摊销；无法可靠确定预期实现方式的，采用直线法摊销。

各类使用寿命有限的无形资产的摊销方法、使用寿命及确定依据、残值率：

类别	摊销方法	使用寿命（年）	确定依据	残值率（%）
土地使用权	直线法	42、50	土地使用证登记年限	
软件	直线法	3、5、10	受益期限	

公司于每年年度终了，对使用寿命有限的无形资产的使用寿命及摊销方法进行复核。如果无形资产的使用寿命及摊销方法与以前估计不同的，改变摊销期限和摊销方法。

公司将无法预见未来经济利益期限的无形资产视为使用寿命不确定的无形资产，对于使用寿命不确定的无形资产不进行摊销。公司在每个会计期间对使用寿命不确定的无形资产的使用寿命进行

复核。如果有证据表明无形资产的使用寿命是有限的，估计其使用寿命，并按上述规定处理。

无形资产的减值测试方法和减值准备计提方法详见本会计政策之第（二十六）项长期资产减值。

2. 研发支出的归集范围及相关会计处理方法

研发支出为企业研发活动直接相关的支出，包括研发人员职工薪酬、直接投入费用、折旧费用与长期待摊费用、设计费用、装备调试费、无形资产摊销费用、委托外部研究开发费用、其他费用等。研发支出的归集和计算以相关资源实际投入研发活动为前提，研发支出包括费用化的研发费用与资本化的开发支出。

公司内部自行开发的无形资产，在研究开发项目研究阶段的支出，于发生时计入当期损益。开发项目开发阶段的支出，只有同时满足下列条件的，才能确认为无形资产：

- （1） 完成该无形资产以使其能够使用或出售在技术上具有可行性；
- （2） 具有完成该无形资产并使用或出售的意图；
- （3） 无形资产产生经济利益的方式，包括能够证明运用该无形资产生产的产品存在市场或无形资产自身存在市场，无形资产将在内部使用的，应当证明其有用性；

- （4） 有足够的技术、财务资源和其他资源支持，以完成该无形资产的开发，并有能力使用或出售无形资产；

- （5） 归属于该无形资产开发阶段的支出能够可靠地计量。

对于以前期间已经费用化的开发阶段的支出不再调整。

（二十六） 长期资产减值

长期股权投资、采用成本模式计量的投资性房地产、固定资产、在建工程、无形资产、使用权资产等长期资产，于资产负债表日存在减值迹象的，进行减值测试。减值测试结果表明资产的可收回金额低于其账面价值的，按其差额计提减值准备并计入减值损失。可收回金额为资产的公允价值减去处置费用后的净额与资产预计未来现金流量的现值两者之间的较高者。资产减值准备按单项资产为基础计算并确认，如果难以对单项资产的可收回金额进行估计的，以该资产所属的资产组确定资产组的可收回金额。资产组是能够独立产生现金流入的最小资产组合。

商誉至少在每年年度终了进行减值测试。本公司进行商誉减值测试，对于因企业合并形成的商誉的账面价值，自购买日起按照合理的方法分摊至相关的资产组；难以分摊至相关的资产组的，将其分摊至相关的资产组组合。在将商誉的账面价值分摊至相关的资产组或者资产组组合时，按照各资产组或者资产组组合的公允价值占相关资产组或者资产组组合公允价值总额的比例进行分摊。公允价值难以可靠计量的，按照各资产组或者资产组组合的账面价值占相关资产组或者资产组组合账面价值总额的比例进行分摊。在对包含商誉的相关资产组或者资产组组合进行减值测试时，如与商誉相关的资产组或者资产组组合存在减值迹象的，先对不包含商誉的资产组或者资产组组合进行减

值测试，计算可收回金额，并与相关账面价值相比较，确认相应的减值损失。再对包含商誉的资产组或者资产组组合进行减值测试，比较这些相关资产组或者资产组组合的账面价值（包括所分摊的商誉的账面价值部分）与其可收回金额，如相关资产组或者资产组组合的可收回金额低于其账面价值的，确认商誉的减值损失。

上述资产减值损失一经确认，在以后会计期间不予转回。

（二十七） 长期待摊费用

长期待摊费用是指公司已经发生但应由本期和以后各期负担的分摊期限在1年以上的各项费用，包括以经营租赁方式租入的固定资产发生的改良支出等。长期待摊费用在相关项目的受益期内平均摊销。

（二十八） 合同负债

合同负债反映本公司已收或应收客户对价而应向客户转让商品的义务。本公司在向客户转让商品之前，客户已经支付了合同对价或本公司已经取得了无条件收取合同对价权利的，在客户实际支付款项与到期应支付款项孰早时点，按照已收或应收的金额确认合同负债。

同一合同下的合同资产和合同负债以净额列示，不同合同下的合同资产和合同负债不予抵销。

（二十九） 职工薪酬

职工薪酬是指公司为获得职工提供的服务或解除劳动关系而给予的各种形式的报酬或补偿。企业提供给职工配偶、子女、受赡养人、已故员工遗属及其他受益人等的福利，也属于职工薪酬。职工薪酬主要包括短期薪酬、离职后福利、辞退福利和其他长期职工福利。

1. 短期薪酬的会计处理方法

短期薪酬是指本公司在职工提供相关服务的年度报告期间结束后十二个月内需要全部予以支付的职工薪酬，离职后福利和辞退福利除外。本公司在职工提供服务的会计期间，将实际发生的短期薪酬确认为负债，并根据职工提供服务的受益对象计入相关资产成本和费用。

2. 离职后福利的会计处理方法

离职后福利是指公司为获得职工提供的服务而在职工退休或与公司解除劳动关系后，提供的各种形式的报酬和福利，短期薪酬和辞退福利除外。离职后福利计划包括设定提存计划和设定受益计划。其中，设定提存计划，是指向独立的基金缴存固定费用后，本公司不再承担进一步支付义务的离职后福利计划；设定受益计划，是指除设定提存计划以外的离职后福利计划。

（1） 设定提存计划

设定提存计划包括基本养老保险、失业保险。在职工为本公司提供服务的会计期间，按以当地规定的缴纳基数和比例计算应缴纳金额，确认为负债，并计入当期损益或相关资产成本。

在职工提供服务的会计期间，根据设定提存计划计算的应缴存金额确认为负债，并计入当期损益或相关资产成本。

（2） 设定受益计划

本公司根据预期累计福利单位法确定的公式将设定受益计划产生的福利义务归属于职工提供服务的期间，并计入当期损益或相关资产成本。本公司设定受益计划导致的职工薪酬成本包括下列组成部分：

A. 服务成本，包括当期服务成本、过去服务成本和结算利得或损失。其中，当期服务成本，是指职工当期提供服务所导致的设定受益计划义务现值的增加额；过去服务成本，是指设定受益计划修改所导致的与以前期间职工服务相关的设定受益计划义务现值的增加或减少。

B. 设定受益计划净负债或净资产的利息净额，包括计划资产的利息收益、设定受益计划义务的利息费用以及资产上限影响的利息。

C. 重新计量设定受益计划净负债或净资产所产生的变动。

除非其他会计准则要求或允许职工福利成本计入资产成本，本公司将上述第A和B项计入当期损益；第C项计入其他综合收益且不会在后续会计期间转回至损益，但可以在权益范围内转移这些在其他综合收益中确认的金额。

3. 辞退福利的会计处理方法

辞退福利是指公司在职工劳动合同到期之前解除与职工的劳动关系，或者为鼓励职工自愿接受裁减而给予职工的补偿。公司向职工提供辞退福利的，在下列两者孰早日确认辞退福利产生的职工薪酬负债，并计入当期损益：公司不能单方面撤回因解除劳动关系计划或裁减建议所提供的辞退福利时；公司确认与涉及支付辞退福利的重组相关的成本或费用时。

4. 其他长期职工福利的会计处理方法

其他长期职工福利，是指除短期薪酬、离职后福利、辞退福利之外所有的职工薪酬，包括长期带薪缺勤、长期残疾福利、长期利润分享计划等。本公司向职工提供的其他长期职工福利，符合设定提存计划条件的，按照设定提存计划的有关规定进行处理；除上述情形外的其他长期职工福利，按照设定受益计划的有关规定，确认和计量其他长期职工福利净负债或净资产。在报告期末，公司将其他长期职工福利产生的福利义务归属于职工提供服务期间，并计入当期损益或相关资产成本。

（三十） 预计负债

公司如果与或有事项相关的义务同时符合以下条件，则将其确认为负债：（1）该义务是公司承担的现时义务；（2）该义务的履行很可能导致经济利益的流出；（3）该义务的金额能够可靠地计量。

预计负债所需支出全部或部分预期由第三方或其他方补偿，并且补偿金额在基本确定能收到时，作为资产单独确认，确认的补偿金额不超过所确认负债的账面价值。预计负债按照履行相关现时义务所需支出的最佳估计数进行初始计量，并综合考虑与或有事项有关的风险、不确定性和货币时间价值等因素。货币时间价值影响重大的，通过对相关未来现金流出进行折现后确定最佳估计数。

在资产负债表日，公司对预计负债的账面价值进行复核，有确凿证据表明该账面价值不能真实反映当前最佳估计数的，按照当前最佳估计数对该账面价值进行调整。

（三十一） 股份支付

1. 股份支付的种类

公司的股份支付分为以现金结算的股份支付和以权益结算的股份支付。

以权益结算的股份支付，按授予职工权益工具的公允价值计量。授予后立即可行权的，在授予日按照权益工具的公允价值计入相关成本或费用，相应增加资本公积。在完成等待期内的服务或达到规定业绩条件才可行权的，在等待期内的每个资产负债表日，以对可行权权益工具数量的最佳估计为基础，按照权益工具授予日的公允价值，将当期取得的服务计入相关成本或费用和资本公积。在可行权日之后不再对已确认的相关成本或费用和所有者权益总额进行调整。

以现金结算的股份支付，按照公司承担的以股份或其他权益工具为基础计算确定的负债的公允价值计量。授予后立即可行权的，在授予日以公司承担负债的公允价值计入相关成本或费用，相应增加负债。在完成等待期内的服务或达到规定业绩条件以后才可行权的以现金结算的股份支付，在等待期内的每个资产负债表日，以对可行权情况的最佳估计为基础，按照公司承担负债的公允价值金额，将当期取得的服务计入成本或费用和相应的负债。在相关负债结算前的每个资产负债表日以及结算日，对负债的公允价值重新计量，其变动计入当期损益。

2. 实施、修改、终止股份支付计划的相关会计处理

无论已授予的权益工具的条款和条件如何修改，甚至取消权益工具的授予或结算该权益工具，公司都应至少确认按照所授予的权益工具在授予日的公允价值来计量获取的相应的服务，除非因不能满足权益工具的可行权条件（除市场条件外）而无法可行权。

如果公司在等待期内取消了所授予的权益工具或结算了所授予的权益工具（因未满足可行权条件而被取消的除外），处理如下：

（1） 将取消或结算作为加速可行权处理，立即确认原本应在剩余等待期内确认的金额。

（2） 在取消或结算时支付给职工的所有款项均应作为权益的回购处理，回购支付的金额高于该权益工具在回购日公允价值的部分，计入当期费用。

（3） 如果向职工授予新的权益工具，并在新权益工具授予日认定所授予的新权益工具是用于替代被取消的权益工具的，公司应以处理原权益工具条款和条件修改相同的方式，对所授予的替代权益工具进行处理。

（三十二） 优先股、永续债等其他金融工具

公司发行的金融工具按照金融工具准则和金融负债和权益工具的区别及相关会计处理规定进行初始确认和计量。其后，公司以所发行金融工具的分类为基础，确定该工具利息支出或股利分配等的会计处理。对于归类为权益工具的金融工具，其利息支出或股利分配都作为发行企业的利润分配，其回购、注销等作为权益的变动处理。对于归类为金融负债的金融工具，其利息支出或股利分配原则上按照借款费用进行处理，其回购或赎回产生的利得或损失等计入当期损益。

发行方发行金融工具，其发生的手续费、佣金等交易费用，如分类为债务工具且以摊余成本计量的，计入所发行工具的初始计量金额；如分类为权益工具的，从权益中扣除。

（三十三） 收入

1. 收入的确认和计量所采用的会计政策

本公司在履行了合同中的履约义务，即在客户取得相关商品控制权时确认收入。履约义务是指合同中向客户转让可明确区分商品的承诺，本公司在合同开始日对合同进行评估以识别合同所包含的各单项履约义务。同时满足下列条件的，作为可明确区分商品：

- （1）客户能够从该商品本身或从该商品与其他易于获得资源一起使用中受益；
- （2）向客户转让该商品的承诺与合同中其他承诺可单独区分。

下列情形通常表明向客户转让该商品的承诺与合同中其他承诺不可单独区分：

- （1）需提供重大的服务以将该商品与合同中承诺的其他商品整合成合同约定的组合产出转让给客户；
- （2）该商品将对合同中承诺的其他商品予以重大修改或定制；
- （3）该商品与合同中承诺的其他商品具有高度关联性。

交易价格是本公司因向客户转让商品而预期有权收取的对价金额，不包括代第三方收取的款项以及本公司预期将退还给客户的款项。在确定合同交易价格时，如果存在可变对价，本公司按照期望值或最可能发生金额确定可变对价的最佳估计数，并以不超过在相关不确定性消除时累计已确认收入极可能不会发生重大转回的金额计入交易价格。合同中如果存在重大融资成分，本公司将根据客户在取得商品控制权时即以现金支付的应付金额确定交易价格，该交易价格与合同对价之间的差额，在合同期间内采用实际利率法摊销，对于客户取得商品控制权与客户支付价款间隔不超过一年的，本公司不考虑其中的融资成分。因转让商品而有权向客户收取的对价是非现金形式时，本公司按照非现金对价在合同开始日的公允价值确定交易价格。非现金对价公允价值不能合理估计的，本公司参照其承诺向客户转让商品的单独售价间接确定交易价格。本公司预期将退还给客户的款项，除了为自客户取得其他可明确区分商品外，将该应付对价冲减交易价格。应付客户对价超过自客户取得的可明确区分商品公允价值的，超过金额作为应付客户对价冲减交易价格。自客户取得的可明确区分商品公允价值不能合理估计的，本公司将应付客户对价全额冲减交易价格。在对应付客户对价冲减交易价格进行会计处理时，本公司在确认相关收入与支付（或承诺支付）客户对价二者孰晚

的时点冲减当期收入。

合同中包含两项或多项履约义务的，本公司在合同开始日，按照各单项履约义务所承诺商品的单独售价的相对比例，将交易价格分摊至各单项履约义务，按照分摊至各单项履约义务的交易价格计量收入。交易价格发生后续变动的，本公司按照在合同开始日所采用的基础将该后续变动金额分摊至合同中的履约义务。对于因合同开始日之后单独售价的变动不再重新分摊交易价格。

满足下列条件之一的，本公司属于在某一时间段内履行履约义务；否则，属于在某一时点履行履约义务：

(1) 客户在本公司履约的同时即取得并消耗本公司履约所带来的经济利益；

(2) 客户能够控制本公司履约过程中在建的商品；

(3) 本公司履约过程中所产出的商品具有不可替代用途，且本公司在整个合同期间内有权就累计至今已完成的履约部分收取款项。

对于在某一时间段内履行的履约义务，本公司在该段时间内按照履约进度确认收入，但是，履约进度不能合理确定的除外。本公司按照产出法确定提供服务的履约进度。当履约进度不能合理确定时，本公司已经发生的成本预计能够得到补偿的，按照已经发生的成本金额确认收入，直到履约进度能够合理确定为止。

对于在某一时点履行的履约义务，本公司在客户取得相关商品控制权时点确认收入。在判断客户是否已取得商品控制权时，本公司会考虑下列迹象：

(1) 本公司就该商品享有现时收款权利，即客户就该商品负有现时付款义务；

(2) 本公司已将该商品的法定所有权转移给客户，即客户已拥有了该商品的法定所有权；

(3) 本公司已将该商品实物转移给客户，即客户已占有该商品实物；

(4) 本公司已将该商品所有权上的主要风险和报酬转移给客户，即客户已取得该商品所有权上的主要风险和报酬；

(5) 客户已接受该商品。

本公司根据在向客户转让商品或服务前是否拥有对该商品或服务的控制权，来判断从事交易时本公司的身份是主要责任人还是代理人。本公司在向客户转让商品或服务前能够控制该商品或服务的，本公司为主要责任人，按照已收或应收对价总额确认收入；否则本公司为代理人，按照预期有权收取的佣金或手续费的金额确认收入，该金额按照已收或应收对价总额扣除应支付给其他相关方的价款后的净额，或者按照既定的佣金金额或比例等确定。

本公司向客户转让商品前能够控制该商品的情形包括：

(1) 企业自第三方取得商品或其他资产控制权后，再转让给客户；

(2) 企业能够主导第三方代表本企业向客户提供服务；

(3) 企业自第三方取得商品控制权后，通过提供重大的服务将该商品与其他商品整合成某组合产出转让给客户。

在具体判断向客户转让商品前是否拥有对该商品的控制权时，本公司综合考虑所有相关事实和情况，这些事实和情况包括：

(1) 企业承担向客户转让商品的主要责任；

(2) 企业在转让商品之前或之后承担了该商品的存货风险；

(3) 企业有权自主决定所交易商品的价格；

(4) 其他相关事实和情况。

2. 各业务类型收入具体确认方法

公司主要提供太阳能电池、移动通信转售业务等产品销售和服务。

(1) 移动通信转售业务

语音通话费，月租费及短信、炫铃、个性化彩铃、来电显示、秘书服务等增值业务在提供服务后根据计费结算系统计算确认收入。

(2) 太阳能电池

公司销售太阳能电池属于在某一时点履行的履约义务。

境外直销收入确认方法：对于 FOB、CIF、DAP 等交付方式的，在货物报关，取得货运提单，相关收入和成本能可靠计量，客户已取得相关商品控制权时确认收入。

境内直销收入确认方法：境内客户与公司签订销售合同后，公司根据客户需求将产品运送至指定地点，经客户签收并取得相关确认单据后确认收入。

(三十四) 合同成本

合同成本包括取得合同发生的增量成本及合同履约成本。

为取得合同发生的增量成本是指本公司不取得合同就不会发生的成本（如销售佣金等）。该成本预期能够收回的，本公司将其作为合同取得成本确认为一项资产。本公司为取得合同发生的、除预期能够收回的增量成本之外的其他支出于发生时计入当期损益。

为履行合同发生的成本，不适用存货、固定资产或无形资产等相关准则的规范范围的，且同时满足下列条件的，本公司将其作为合同履约成本确认为一项资产：

(1) 该成本与一份当前或预期取得的合同直接相关，包括直接人工、直接材料、制造费用（或类似费用）、明确由客户承担的成本以及仅因该合同而发生的其他成本；

(2) 该成本增加了企业未来用于履行履约义务的资源；

(3) 该成本预期能够收回。

合同取得成本确认的资产和合同履约成本确认的资产采用与该资产相关的商品或服务收入确认相同的基础进行摊销，计入当期损益。

与合同成本有关的资产，其账面价值高于下列两项差额的，本公司对超出部分计提减值准备，并确认为资产减值损失：

(1) 企业因转让与该资产相关的商品预期能够取得的剩余对价；

(2) 为转让该相关商品估计将要发生的成本。

以前期间减值的因素之后发生变化，使得(1)减(2)的差额高于该资产账面价值的，应当转回原已计提的资产减值准备，并计入当期损益，但转回后的资产账面价值不应超过假定不计提减值准备情况下该资产在转回日的账面价值。

(三十五) 政府补助

1. 政府补助的类型

政府补助，是指公司从政府无偿取得的货币性资产或非货币性资产，包括与资产相关的政府补助和与收益相关的政府补助。

与资产相关的政府补助，是指公司取得的、用于购建或以其他方式形成长期资产的政府补助。

与收益相关的政府补助，是指除与资产相关的政府补助之外的政府补助。

2. 政府补助的确认原则和确认时点

政府补助的确认原则：

(1) 公司能够满足政府补助所附条件；

(2) 公司能够收到政府补助。

政府补助同时满足上述条件时才能予以确认。

3. 政府补助的计量

(1) 政府补助为货币性资产的，公司按照收到或应收的金额计量；

(2) 政府补助为非货币性资产的，公司按照公允价值计量；公允价值不能可靠取得的，按照名义金额计量（名义金额为人民币1元）。

4. 政府补助的会计处理方法

(1) 与资产相关的政府补助，在取得时冲减相关资产的账面价值或确认为递延收益。确认为递延收益的，在相关资产使用寿命内按照合理、系统的方法分期计入损益。按照名义金额计量的政府补助，直接计入当期损益。

(2) 与收益相关的政府补助，分别下列情况处理：

A. 用于补偿公司以后期间的相关成本费用或损失的，在取得时确认为递延收益，并在确认相关成本费用或损失的期间，计入当期损益或冲减相关成本。

B. 用于补偿公司已发生的相关成本费用或损失的，在取得时直接计入当期损益或冲减相关成本。

(3) 对于同时包含与资产相关部分和与收益相关部分的政府补助，可以区分的，则分不同部分分别进行会计处理；难以区分的，则整体归类为与收益相关的政府补助。

(4) 与公司日常经营相关的政府补助，按照经济业务实质，计入其他收益或冲减相关成本费用。与公司日常活动无关的政府补助，计入营业外收支。财政将贴息资金直接拨付给公司的，公司将对应的贴息冲减相关借款费用。

(5) 已确认的政府补助需要退回的，分别下列情况处理：

A. 初始确认时冲减相关资产账面价值的，调整资产账面价值。

B. 存在相关递延收益的，冲减相关递延收益账面金额，超出部分计入当期损益。

C. 属于其他情况的，直接计入当期损益。

(三十六) 递延所得税资产/递延所得税负债

公司在取得资产、负债时，确定其计税基础。资产、负债的账面价值与其计税基础存在的暂时性差异，按照规定确认所产生的递延所得税资产或递延所得税负债。

1. 递延所得税资产的确认

(1) 公司以很可能取得用来抵扣可抵扣暂时性差异的应纳税所得额为限，确认由可抵扣暂时性差异产生的递延所得税资产。但是，同时具有下列特征的交易中因资产或负债的初始确认所产生的递延所得税资产不予确认：①该项交易不是企业合并；②交易发生时既不影响会计利润也不影响应纳税所得额（或可抵扣亏损）。

(2) 公司对与子公司、联营公司及合营企业投资相关的可抵扣暂时性差异，同时满足下列条件的，确认相应的递延所得税资产：①暂时性差异在可预见的未来很可能转回；②未来很可能获得用来抵扣可抵扣暂时性差异的应纳税所得额。

(3) 对于按照税法规定可以结转以后年度的可抵扣亏损和税款抵减，视同可抵扣暂时性差异处理，以很可能获得用来抵扣可抵扣亏损和税款抵减的未来应纳税所得额为限，确认相应的递延所得税资产。

2. 递延所得税负债的确认

(1) 除下列交易中产生的递延所得税负债以外，公司确认所有应纳税暂时性差异产生的递延所得税负债：①商誉的初始确认；②同时满足具有下列特征的交易中产生的资产或负债的初始确认：该项交易不是企业合并；交易发生时既不影响会计利润也不影响应纳税所得额（或可抵扣亏损）。

(2) 公司对与子公司、联营公司及合营企业投资相关的应纳税暂时性差异，确认相应的递延所得税负债。但是，同时满足下列条件的除外：①投资企业能够控制暂时性差异转回的时间；②该暂时性差异在可预见的未来很可能不会转回。

3. 递延所得税资产和递延所得税负债的净额抵销列报

当拥有以净额结算的法定权利，且意图以净额结算或取得资产、清偿负债同时进行，本公司当期所得税资产及当期所得税负债以抵销后的净额列报。

当拥有以净额结算当期所得税资产及当期所得税负债的法定权利，且递延所得税资产及递延所得税负债是与同一税收征管部门对同一纳税主体征收的所得税相关或者是对不同的纳税主体相关，但在未来每一具有重要性的递延所得税资产及负债转回的期间内，涉及的纳税主体意图以净额结算当期所得税资产和负债或是同时取得资产、清偿负债时，本公司递延所得税资产及递延所得税负债以抵销后的净额列报。

(三十七) 租赁

租赁，是指在一定期间内，出租人将资产的使用权让与承租人以获取对价的合同。

在合同开始日，本公司评估合同是否为租赁或者包含租赁。除非合同条款和条件发生变化，本公司不重新评估合同是否为租赁或者包含租赁。

1. 作为承租方租赁的会计处理方法

(1) 使用权资产

在租赁期开始日，本公司作为承租人将可在租赁期内使用租赁资产的权利确认为使用权资产，短期租赁和低价值资产租赁除外。

使用权资产按照成本进行初始计量，该成本包括：

- A. 租赁负债的初始计量金额；
- B. 在租赁期开始日或之前支付的租赁付款额，存在租赁激励的，扣除已享受的租赁激励相关金额；
- C. 发生的初始直接费用；
- D. 为拆卸及移除租赁资产、复原租赁资产所在场地或将租赁资产恢复至租赁条款约定状态预计将发生的成本，属于为生产存货而发生的除外。

本公司采用成本模式对使用权资产进行后续计量，对各类使用权资产采用年限平均法计提折旧。

本公司能够合理确定租赁期届满时取得租赁资产所有权的，在租赁资产剩余使用寿命内计提折旧；无法合理确定租赁期届满时能够取得租赁资产所有权的，在租赁期与租赁资产剩余使用寿命两者孰短的期间内计提折旧。如果使用权资产发生减值，本公司按照扣除减值损失之后的使用权资产的账面价值，进行后续折旧。

本公司按照变动后的租赁付款额的现值重新计量租赁负债，并相应调整使用权资产的账面价值时，如使用权资产账面价值已调减至零，但租赁负债仍需进一步调减的，将剩余金额计入当期损益。

使用权资产的减值测试方法、减值准备计提方法详见本会计政策之第（二十六）项长期资产减值。

(2) 租赁负债

在租赁期开始日，本公司将尚未支付的租赁付款额的现值确认为租赁负债，短期租赁和低价值资产租赁除外。

在计算租赁付款额的现值时，本公司作为承租人采用租赁内含利率作为折现率；无法确定租赁内含利率的，采用本公司增量借款利率作为折现率。

本公司按照固定的周期性利率计算租赁负债在租赁期内各期间的利息费用，并计入当期损益。未纳入租赁负债计量的可变租赁付款额于实际发生时计入当期损益。

租赁期开始日后，当实质固定付款额发生变动、担保余值预计的应付金额发生变化、用于确定租赁付款额的指数或比率发生变动、购买选择权、续租选择权或终止选择权的评估结果或实际行权情况发生变化时，本公司按照变动后的租赁付款额的现值重新计量租赁负债。

（3）短期租赁和低价值资产租赁

短期租赁，是指在租赁期开始日，租赁期不超过 12 个月且不包含购买选择权的租赁。低价值资产租赁，是指单项租赁资产为全新资产时价值较低的租赁。本公司转租或预期转租租赁资产的，原租赁不属于低价值资产租赁。

本公司选择对短期租赁和低价值资产租赁不确认使用权资产和租赁负债，并将相关的租赁付款额在租赁期内各个期间按照直线法计入当期损益或相关资产成本。

2. 作为出租方租赁的会计处理方法

在租赁开始日，本公司将租赁分为融资租赁和经营租赁。融资租赁，是指无论所有权最终是否转移，但实质上转移了与租赁资产所有权有关的几乎全部风险和报酬的租赁。经营租赁，是指除融资租赁以外的其他租赁。本公司作为转租出租人时，基于原租赁产生的使用权资产对转租赁进行分类。

（1）经营租赁会计处理

经营租赁的租赁收款额在租赁期内各个期间按照直线法确认为租金收入。本公司将发生的与经营租赁有关的初始直接费用予以资本化，在租赁期内按照与租金收入确认相同的基础分摊计入当期损益。未计入租赁收款额的可变租赁付款额在实际发生时计入当期损益。

（2）融资租赁会计处理

在租赁开始日，本公司对融资租赁确认应收融资租赁款，并终止确认融资租赁资产。本公司对应收融资租赁款进行初始计量时，将租赁投资净额作为应收融资租赁款的入账价值。租赁投资净额为未担保余值和租赁期开始日尚未收到的租赁收款额按照租赁内含利率折现的现值之和。

本公司按照固定的周期性利率计算并确认租赁期内各个期间的利息收入。应收融资租赁款的终止确认和减值参见本会计政策之第（十一）项金融工具。

未纳入租赁投资净额计量的可变租赁付款额在实际发生时计入当期损益。

3. 售后租回交易

本公司按照本会计政策之第（三十三）项收入的规定评估确定售后租回交易中的资产转让是否属于销售。

（1）作为承租人

售后租回交易中的资产转让属于销售的，本公司按原资产账面价值中与租回获得的使用权有关的部分，计量售后租回所形成的使用权资产，并仅就转让至出租人的权利确认相关利得或损失。

如果销售对价的公允价值与资产的公允价值不同，或者出租人未按市场价格收取租金，本公司将销售对价低于市场价格的款项作为预付租金进行会计处理，将高于市场价格的款项作为出租人向承租人提供的额外融资进行会计处理；同时按照公允价值调整相关销售利得或损失。

售后租回交易中的资产转让不属于销售的，本公司继续确认被转让资产，同时确认一项与转让收入等额的金融负债。

(2) 作为出租人

售后租回交易中的资产转让属于销售的，本公司按照资产购买进行相应会计处理，并根据租赁准则对资产出租进行会计处理。

如果销售对价的公允价值与资产的公允价值不同，或者本公司未按市场价格收取租金，本公司将销售对价低于市场价格的款项作为预收租金进行会计处理，将高于市场价格的款项作为本公司向承租人提供的额外融资进行会计处理；同时按市场价格调整租金收入。

售后租回交易中的资产转让不属于销售的，本公司确认一项与转让收入等额的金融资产。

(三十八) 其他重要的会计政策和会计估计

1. 回购本公司股份

公司回购自身权益工具支付的对价和交易费用，应当减少所有者权益。

公司按法定程序报经批准采用收购本公司股票方式减资，按注销股票面值总额减少股本，购回股票支付的价款（含交易费用）与股票面值的差额调整所有者权益，超过面值总额的部分，依次冲减资本公积（股本溢价）、盈余公积和未分配利润；如低于面值总额的，低于面值总额的部分增加资本公积（股本溢价）。公司回购自身权益工具，不确认利得或损失。

公司回购的股份在注销或者转让之前，作为库存股管理，回购股份的全部支出转作库存股成本，同时进行备查登记。

库存股转让时，转让收入高于库存股成本的部分，增加资本公积（股本溢价）；低于库存股成本的部分，依次冲减资本公积（股本溢价）、盈余公积、未分配利润。

公司回购其普通股形成的库存股不参与公司利润分配，公司将其作为在资产负债表中所有者权益的备抵项目列示。

2. 资产证券化业务

本公司将部分应收款项出售给结构化主体，然后再由其向投资者发行资产支持证券。

在应用证券化金融资产的政策时，本公司已考虑转移至其他实体的资产的风险和报酬转移程度，以及本公司对该实体行使控制权的程度：

(1) 当本公司已转移该金融资产所有权上几乎全部风险和报酬时，本公司将终止确认该金融资产；

(2) 当本公司保留该金融资产所有权上几乎全部风险和报酬时，本公司将继续确认该金融资产；

A. 如本公司并未转移或保留该金融资产所有权上几乎全部风险和报酬，本公司将考虑对该金融资产是否存在控制；

B. 如本公司并未保留控制权，本公司将终止确认该金融资产，并把在转移中产生或保留的权利及义务分别确认为资产或负债；

C. 如本公司保留控制权，则根据对金融资产的继续涉入程度确认金融资产。

本公司对于未能符合终止确认条件的资产证券化，相关金融资产不终止确认并维持原来的分类，从第三方投资者筹集的资金作为融资款处理。

3. 套期会计

(1) 套期会计方法及套期工具

套期会计方法是指公司将套期工具和被套期项目产生的利得或损失在相同会计期间计入当期损益（或其他综合收益）以反映风险管理活动影响的方法。

套期工具是指公司为进行套期而指定的、其公允价值或现金流量变动预期可抵消被套期项目的公允价值或现金流量变动的金融工具。被套期项目是指公司面临公允价值或现金流量变动风险，且被指定为被套期对象的、能够可靠计量的项目。

对于满足下列条件的套期，运用套期会计方法进行处理：

- A. 被套期项目和套期工具之间存在经济关系；
- B. 在套期开始时，公司已正式指定了套期工具和被套期项目，并准备了关于套期关系和公司从事套期的风险管理策略和风险管理目标的书面文件；
- C. 套期关系符合套期有效性的要求，且符合公司最初为该套期关系所确定的风险管理策略。

套期同时满足下列条件时，本公司认定其符合有效性要求：

- (A) 被套期项目和套期工具之间存在经济关系，且该经济关系使得套期工具和被套期项目的价值因面临相同的被套期风险而发生方向相反的变动；
- (B) 被套期项目和套期工具经济关系产生的价值变动中，信用风险的影响不占主导地位；
- (C) 套期关系的套期比率，应当等于企业实际套期的被套期项目数量与对其进行套期的套期工具实际数量之比。

(2) 套期会计确认和计量

套期会计分为公允价值套期、现金流量套期、境外经营净投资套期套期。

A. 公允价值套期具体会计处理：

- (A) 套期工具产生的利得或损失计入当期损益；
- (B) 被套期项目因被套期风险敞口形成的利得或损失计入当期损益，同时调整未以公允价值计量的已确认被套期项目的账面价值。

B. 现金流量套期具体会计处理：

- (A) 套期工具产生的利得或损失中属于有效套期的部分，作为现金流量套期储备，计入其他

综合收益。现金流量套期储备的金额，按照下列两项的绝对额中较低者确定：

- a. 套期工具自套期开始的累计利得或损失；
- b. 被套期项目自套期开始的预计未来现金流量现值的累计变动额。

每期计入其他综合收益的现金流量套期储备的金额为当期现金流量套期储备的变动额。

(B) 套期工具产生的利得或损失中属于无效套期的部分（即扣除计入其他综合收益后的其他利得或损失），计入当期损益。公司按照下列规定对现金流量套期储备进行后续处理：

a. 被套期项目为预期交易，且该预期交易使企业随后确认一项非金融资产或非金融负债，或者非金融资产或非金融负债的预期交易形成一项适用于公允价值套期会计的确定承诺时，公司将原在其他综合收益中确认的现金流量套期储备金额转出，计入该资产或负债的初始确认金额；

b. 对于不属于上述a. 涉及的现金流量套期，公司在被套期的预期现金流量影响损益的相同期间，将原在其他综合收益中确认的现金流量套期储备金额转出，计入当期损益；

c. 如果在其他综合收益中确认的现金流量套期储备金额是一项损失，且该损失全部或部分预计在未来会计期间不能弥补的，公司将预计不能弥补的部分从其他综合收益中转出，计入当期损益。

C. 境外经营净投资套期具体会计处理：

(A) 套期工具形成的利得或损失中属于套期有效的部分，计入其他综合收益；

全部或部分处置境外经营时，上述计入其他综合收益的套期工具利得或损失相应转出，计入当期损益。

(B) 套期工具形成的利得或损失中属于套期无效的部分，计入当期损益。

公司对套期关系作出再平衡的，在调整套期关系之前确定套期关系的套期无效部分，并将相关利得或损失立即计入当期损益。同时，更新在套期剩余期限内预期将影响套期关系的套期无效部分产生原因的分析，并相应更新套期关系的书面文件。

套期关系再平衡可能会导致企业增加或减少指定套期关系中被套期项目或套期工具的数量。企业增加了指定的被套期项目或套期工具的，增加部分自指定增加之日起作为套期关系的一部分进行处理；公司减少了指定的被套期项目或套期工具的，减少部分自指定减少之日起不再作为套期关系的一部分，作为套期关系终止处理。

4. 附回购条件的资产转让

售后回购是指销售商品的同时，公司同意日后再将同样或类似的商品购回的销售方式。公司根据合同或协议条款判断销售商品是否满足收入确认条件。若售后回购交易属于融资交易的，商品所有权上的主要风险和报酬没有转移，不确认收入；回购价格大于原售价的差额，公司在回购期间按期计提利息费用，计入财务费用。

5. 债务重组

(1) 作为债务人记录债务重组义务

以资产清偿债务的债务重组，在相关资产和所清偿债务符合终止确认条件时予以终止确认，所清偿债务账面价值与转让资产账面价值之间的差额计入当期损益。

将债务转为权益工具的债务重组，在所清偿债务符合终止确认条件时予以终止确认。初始确认权益工具时按照权益工具的公允价值计量，权益工具的公允价值不能可靠计量的，按照所清偿债务

的公允价值计量。所清偿债务账面价值与权益工具确认金额之间的差额，计入当期损益。

采用修改其他条款方式进行债务重组的，按照《企业会计准则第22号——金融工具的确认和计量》《企业会计准则第37号——金融工具列报》的规定，确认和计量重组债务。

采用多项资产清偿债务或者组合方式进行债务重组的，本公司按照前述方法确认和计量权益工具和重组债务，所清偿债务的账面价值与转让资产的账面价值以及权益工具和重组债务的确认金额之和的差额，计入当期损益。

(2) 作为债权人记录债务重组义务

以资产清偿债务的债务重组，初始确认受让的金融资产以外的资产时，以成本计量，其中：

A. 存货的成本，包括放弃债权的公允价值和使该资产达到当前位置和状态所发生的可直接归属于该资产的税金、运输费、装卸费、保险费等其他成本；

B. 投资性房地产的成本，包括放弃债权的公允价值和可直接归属于该资产的税金等其他成本；

C. 固定资产的成本，包括放弃债权的公允价值和使该资产达到预定可使用状态前所发生的可直接归属于该资产的税金、运输费、装卸费、安装费、专业人员服务费等其他成本；

D. 生物资产的成本，包括放弃债权的公允价值和可直接归属于该资产的税金、运输费、保险费等其他成本；

E. 无形资产的成本，包括放弃债权的公允价值和可直接归属于使该资产达到预定用途所发生的税金等其他成本。

放弃债权的公允价值与账面价值之间的差额，计入当期损益。

将债务转为权益工具的债务重组导致本公司将债权转为对联营企业或合营企业的权益性投资的，按照放弃债权的公允价值和可直接归属于该资产的税金等其他成本计量其初始投资成本。放弃债权的公允价值与账面价值之间的差额，计入当期损益。

采用修改其他条款方式进行债务重组的，按照《企业会计准则第22号——金融工具的确认和计量》的规定，确认和计量重组债权。

采用多项资产清偿债务或者组合方式进行债务重组的，首先按照《企业会计准则第22号——金融工具的确认和计量》的规定确认和计量受让的金融资产和重组债权，然后按照受让的金融资产以外的各项资产的公允价值比例，对放弃债权的公允价值扣除受让金融资产和重组债权确认金额后的净额进行分配，并以此为基础按照前述方法分别确定各项资产的成本。放弃债权的公允价值与账面价值之间的差额，计入当期损益。

(三十九) 重要会计政策和会计估计的变更

1. 重要会计政策变更

本报告期公司未发生重要会计政策变更。

2. 重要会计估计变更

本报告期公司未发生重要会计估计变更。

六、税项

(一) 主要税种及税率情况

税种	计税依据	税率
增值税	销售货物或提供应税劳务	5%、6%、9%、13%
房产税	从价计征的，按房产原值一次减除30%后余值的1.2%计缴； 从租计征的，按租金收入的12%计缴	1.2% 12%
城市维护建设税	应缴流转税税额	7%、5%
教育费附加	应缴流转税税额	3%

地方教育附加	应缴流转税税额	2%
企业所得税	应纳税所得额	15%、20%、25%

不同税率的纳税主体企业所得税税率说明

纳税主体名称	所得税税率
本公司（包括各地分公司在总部合并申报纳税）	15.00%
眉山璿升光伏科技有限公司	15.00%
江苏璿升科技有限公司	25.00%
厦门三五数字科技有限公司	25.00%
天津璿升科技有限公司	25.00%
除上述以外的其他纳税主体	20.00%

（二） 税收优惠

企业所得税

（1）本公司于 2023 年 11 月 22 日取得由厦门市科学技术局、厦门市财政局、国家税务总局厦门市税务局联合颁发的高新技术企业证书，证书编号为 GR202335100634，2025 年适用 15%的企业所得税优惠税率。本公司所属各分公司在总机构合并纳税，适用总部的所得税税率。

（2）根据《财政部税务总局国家发展改革委关于延续西部大开发企业所得税政策的公告》（2020 年第 23 号），孙公司眉山璿升光伏科技有限公司从事《西部地区鼓励类产业目录》中规定的范围、条件和标准的收入所得额，且其主营业务收入占企业收入总额 60%以上，享受西部大开发 15%的企业所得税税率。

（3）孙公司眉山璿升光伏科技有限公司于 2024 年 11 月 5 日取得由四川省科学技术厅、四川省财政厅、国家税务总局四川省税务局联合颁发的高新技术企业证书，证书编号为 GR202451001141，2025 年适用 15%的企业所得税优惠税率。眉山璿升光伏科技有限公司所属各分公司在总机构合并纳税，适用总部的所得税税率。

（4）根据财政部、税务总局 2023 年 8 月 2 日联合发布的《关于进一步支持小微企业和个体工商户发展有关税费政策的公告》（财政部税务总局公告 2023 年第 12 号），对小型微利企业减按 25% 计算应纳税所得额，按 20% 的税率缴纳企业所得税政策，延续执行至 2027 年 12 月 31 日。

除上述第（1）—（3）所述公司及厦门三五数字科技有限公司、天津璿升科技有限公司、江苏

珽升科技有限公司外的其他子公司，2025年度按照小微企业普惠性税收减免政策缴纳企业所得税。

七、合并财务报表主要项目注释

下列所披露的财务报表数据，除特别注明之外，“期末”指2025年12月31日，“期初”指2025年1月1日，“本期”指2025年度，“上期”指2024年度。

（一）货币资金

1. 明细情况

项目	期末余额	期初余额
库存现金		
银行存款	37,325,057.63	157,069,357.46
其他货币资金	33,905,252.36	92,777,032.72
定期存款应收利息	33,188.35	57,119.26
合计	71,263,498.34	249,903,509.44
其中：存放在境外的款项总额		
因抵押、质押或冻结等对使用有限制的款项总额	47,152,032.15	91,759,094.52

2. 其他说明

货币资金期末受限金额主要系银行承兑汇票保证金。

（二）应收账款

1. 按账龄披露

账龄	期末账面余额	期初账面余额
1年以内（含1年）	13,037,188.98	14,153,772.71
1—2年（含2年）	11,685,765.03	32,548,411.88
2—3年（含3年）	1,014,881.26	24,302.00
3年以上	2,282,594.60	2,273,828.60
减：坏账准备	6,118,094.53	7,086,255.86
合计	21,902,335.34	41,914,059.33

2. 按坏账计提方法分类披露

类别	期末余额					期初余额					
	账面余额		坏账准备		账面价值	账面余额		坏账准备		账面价值	
	金额	比例 (%)	金额	计提比例 (%)		金额	比例 (%)	金额	计提比例 (%)		
按单项计提坏账准备的应收账款	2,972,838.08	10.61	2,972,838.08	100.00			16,461,758.61	33.60	3,633,994.50	22.08	12,827,764.11
按组合计提坏账准备的应收账款	25,047,591.79	89.39	3,145,256.45	12.56	21,902,335.34	32,538,556.58	66.40	3,452,261.36	10.61	29,086,295.22	
其中：											

账龄组合 1	1,631,414.00	5.82	1,180,104.81	72.34	451,309.19	1,527,043.34	3.12	953,972.79	62.47	573,070.55
账龄组合 2	23,416,177.79	83.57	1,965,151.64	8.39	21,451,026.15	31,011,513.24	63.28	2,498,288.57	8.06	28,513,224.67
合计	28,020,429.87	100.00	6,118,094.53	21.83	21,902,335.34	49,000,315.19	100.00	7,086,255.86	14.46	41,914,059.33

按单项计提坏账准备:

名称	期初余额		期末余额			
	账面余额	坏账准备	账面余额	坏账准备	计提比例 (%)	计提理由
宜清源(天津)生物科技有限公司	753,742.09	753,742.09	753,742.09	753,742.09	100.00	应收房租款, 收回可能性小
天津市洋文科技发展有限公司	812,669.16	812,669.16	812,669.16	812,669.16	100.00	应收房租款, 收回可能性小
锦起智能科技(天津)集团有限公司	50,542.40	50,542.40	50,542.40	50,542.40	100.00	应收房租款, 收回可能性小
天津微岚数字科技有限公司	591,733.72	591,733.72	591,733.72	591,733.72	100.00	应收房租款, 收回可能性小
山东泉为新能源科技有限公司	14,253,071.24	1,425,307.13	764,150.71	764,150.71	100.00	应收货款, 信用风险增大
合计	16,461,758.61	3,633,994.50	2,972,838.08	2,972,838.08	--	--

组合中, 按账龄组合 1 计提坏账准备的应收账款:

名称	期末余额		
	账面余额	坏账准备	计提比例 (%)
3 个月以内 (含三个月)	165,441.96	4,963.26	3.00
3-6 个月 (含六个月)	169,783.56	50,935.07	30.00
6 个月-1 年 (含 1 年)	343,964.01	171,982.01	50.00
1 年以上	952,224.47	952,224.47	100.00
合计	1,631,414.00	1,180,104.81	72.34

组合中, 按账龄组合 2 计提坏账准备的应收账款

名称	期末余额		
	账面余额	坏账准备	计提比例 (%)
1 年以内 (含 1 年)	12,357,999.45	617,899.98	5.00
1-2 年 (含 2 年)	10,109,684.53	1,010,968.45	10.00
2-3 年 (含 3 年)	874,586.58	262,375.98	30.00
3 年以上	73,907.23	73,907.23	100.00
合计	23,416,177.79	1,965,151.64	8.39

3. 本期计提、收回或转回的坏账准备情况

类别	期初余额	本期变动金额				期末余额
		计提	收回或转回	转销或核销	其他	
应收账款坏账准备	7,086,255.86	1,918,446.41	526,060.09	2,360,547.65		6,118,094.53

合计	7,086,255.86	1,918,446.41	526,060.09	2,360,547.65		6,118,094.53
----	--------------	--------------	------------	--------------	--	--------------

4. 本期实际核销的应收账款情况

项目	核销金额
实际核销的应收账款	2,360,547.65

5. 按欠款方归集的期末余额前五名的应收账款和合同资产情况

单位名称	应收账款期末余额	合同资产期末余额	应收账款和合同资产期末余额	占应收账款和合同资产期末余额合计数的比例(%)	应收账款坏账准备和合同资产减值准备期末余额
安徽国晟新能源科技有限公司	10,927,349.40		10,927,349.40	38.93	1,258,992.26
安徽华晟新能源科技股份有限公司	6,467,649.49		6,467,649.49	23.04	323,382.47
珠海格力电器股份有限公司香洲分公司	2,771,828.71		2,771,828.71	9.88	138,591.44
天津金域医学检验实验室有限公司	1,849,791.91		1,849,791.91	6.59	92,489.60
天津市洋文科技发展有限公司	812,669.16		812,669.16	2.90	812,669.16
合计	22,829,288.67		22,829,288.67	81.34	2,626,124.93

(三) 应收款项融资

1. 应收款项融资分类列示

项目	期末余额	期初余额
应收票据	2,951,357.85	7,374,848.34
应收账款		
合计	2,951,357.85	7,374,848.34

2. 按坏账计提方法分类披露

类别	期末余额					期初余额				
	账面余额		坏账准备		账面价值	账面余额		坏账准备		账面价值
	金额	比例(%)	金额	计提比例(%)		金额	比例(%)	金额	计提比例(%)	
按单项计提坏账准备										
按组合计提坏账准备	2,951,357.85	100.00			2,951,357.85	7,374,848.34	100.00			7,374,848.34
其中:										
银行承兑票据	2,951,357.85	100.00			2,951,357.85	7,374,848.34	100.00			7,374,848.34
商业承兑票据										
合计	2,951,357.85	100.00			2,951,357.85	7,374,848.34	100.00			7,374,848.34

3. 期末公司已背书或贴现且在资产负债表日尚未到期的应收款项融资

项目	期末终止确认金额	期末未终止确认金额
银行承兑票据	16,258,818.74	
合计	16,258,818.74	

4. 其他说明

①本公司视其日常资金管理的需要，将银行承兑汇票分类为以公允价值计量且其变动计入其他综合收益的金融资产。

②本公司无单项计提减值准备的银行承兑汇票。本公司认为所持有的银行承兑汇票不存在重大信用风险，不会因银行违约而产生重大损失。

(四) 预付款项

1. 预付款项按账龄列示

账龄	期末余额		期初余额	
	金额	比例 (%)	金额	比例 (%)
1年以内 (含1年)	5,566,135.28	84.65	28,813,966.97	98.39
1至2年 (含2年)	812,136.17	12.35	142,505.93	0.49
2至3年 (含3年)	2,730.00	0.04	16,575.00	0.06
3年以上	194,685.11	2.96	311,877.76	1.06
合计	6,575,686.56	100.00	29,284,925.66	100.00

本公司无账龄超过1年且金额重要的预付款项。

2. 按预付对象归集的期末余额前五名的预付款情况

单位名称	期末余额	占预付款项期末余额合计数的比例 (%)
国网四川省电力公司	2,902,863.47	44.15
上海领教企业管理咨询有限公司	471,698.12	7.17
津燃华润燃气有限公司	413,270.26	6.28
四川兴德利新能源有限公司	300,000.00	4.56
中国联合网络通信有限公司深圳市分公司	273,319.31	4.16
合计	4,361,151.16	66.32

(五) 其他应收款

项目	期末余额	期初余额
应收利息		
应收股利		
其他应收款	17,075,760.09	21,310,545.27

合计	17,075,760.09	21,310,545.27
----	---------------	---------------

1. 其他应收款

(1) 按账龄披露

账龄	期末账面余额	期初账面余额
1年以内(含1年)	2,577,757.80	7,900,468.71
1-2年(含2年)	1,218,433.53	1,339,000.00
2-3年(含3年)	1,329,000.00	
3年以上	22,201,427.00	22,605,417.00
合计	27,326,618.33	31,844,885.71
减:坏账准备	10,250,858.24	10,534,340.44
其他应收款账面价值	17,075,760.09	21,310,545.27

(2) 按款项性质分类情况

款项性质	期末账面余额	期初账面余额
经营活动押金、保证金组合	24,688,353.53	25,833,188.69
往来款组合	2,638,264.80	6,011,697.02
合计	27,326,618.33	31,844,885.71

(3) 按照预期信用损失一般模型计提坏账准备:

坏账准备	第一阶段	第二阶段	第三阶段	合计
	未来12个月预期信用损失	整个存续期预期信用损失(未发生信用减值)	整个存续期预期信用损失(已发生信用减值)	
2025年1月1日余额	394,573.44		10,139,767.00	10,534,340.44
2025年1月1日余额在本期	---	---	---	---
--转入第二阶段				
--转入第三阶段	-60,671.68		60,671.68	
--转回第二阶段				
--转回第一阶段				
本期计提	68,090.67		325,821.67	393,912.34
本期转回	273,104.54		404,290.00	677,394.54
本期转销				
本期核销				

坏账准备	第一阶段	第二阶段	第三阶段	合计
	未来12个月预期信用损失	整个存续期预期信用损失(未发生信用减值)	整个存续期预期信用损失(已发生信用减值)	
其他变动				
2025年12月31日余额	128,887.89		10,121,970.35	10,250,858.24

(4) 本期计提、收回或转回的坏账准备情况

本期计提坏账准备情况:

类别	期初余额	本期变动金额				期末余额
		计提	收回或转回	转销或核销	其他	
其他应收账款坏账准备	10,534,340.44	393,912.34	677,394.54			10,250,858.24
合计	10,534,340.44	393,912.34	677,394.54			10,250,858.24

(5) 本期无实际核销的其他应收款情况

(6) 按欠款方归集的期末余额前五名的其他应收款情况

单位名称	款项的性质	期末余额	账龄	占其他应收款期末余额合计数的比例(%)	坏账准备期末余额
中国移动通信有限公司	经营活动押金、保证金组合	10,000,000.00	3年以上	36.59	3,000,000.00
中国电信股份有限公司	经营活动押金、保证金组合	8,000,000.00	3年以上	29.28	2,400,000.00
南靖星网梦企业管理合伙企业(有限合伙)	经营活动押金、保证金组合	4,000,000.00	3年以上	14.64	4,000,000.00
南通高新技术产业开发区财政局	经营活动押金、保证金组合	2,000,000.00	1-2年、2-3年(含3年)	7.32	400,000.00
厦门怀浩亿佳科技有限公司	往来款组合	1,380,837.88	1年以内	5.05	69,041.89
合计	--	25,380,837.88	--	92.88	9,869,041.89

(六) 存货

1. 存货分类

项目	期末余额			期初余额		
	账面余额	存货跌价准备或合同履约成本减值准备	账面价值	账面余额	存货跌价准备或合同履约成本减值准备	账面价值
原材料	22,483,302.59	8,293,801.17	14,189,501.42	35,858,416.83	10,593,772.64	25,264,644.19
自制半成品及在产品	81,242.57	32,451.90	48,790.67	720,203.46	221,352.27	498,851.19
库存商品	21,545,879.82	7,648,633.34	13,897,246.48	43,335,375.18	21,378,273.43	21,957,101.75
委托加工物资				3,471,556.32	2,296,366.06	1,175,190.26

合同履行成本	3,474.70		3,474.70	141,094.24		141,094.24
发出商品	158,289.70	67,107.96	91,181.74	110,668.08	1,416.03	109,252.05
合计	44,272,189.38	16,041,994.37	28,230,195.01	83,637,314.11	34,491,180.43	49,146,133.68

2. 存货跌价准备和合同履行成本减值准备

项目	期初余额	本期增加金额		本期减少金额		期末余额
		计提	其他	转回或转销	其他	
原材料	10,593,772.64			2,299,971.47		8,293,801.17
自制半成品及在产品	221,352.27			188,900.37		32,451.90
库存商品	21,378,273.43	21,460,520.23		35,190,160.32		7,648,633.34
委托加工物资	2,296,366.06			2,296,366.06		
合同履行成本						
发出商品	1,416.03	1,871,949.37		1,806,257.44		67,107.96
合计	34,491,180.43	23,332,469.60		41,781,655.66		16,041,994.37

3. 存货受限情况

按项目披露受限存货情况

项目名称	期初余额	期末余额	受限原因
库存商品—太阳能电池及组件	41,025,158.73	19,517,650.48	浮动质押
合计	41,025,158.73	19,517,650.48	--

(七) 合同资产

1. 合同资产情况

项目	期末余额			期初余额		
	账面余额	减值准备	账面价值	账面余额	减值准备	账面价值
合同资产	46,766.50	46,766.50		46,766.50	46,766.50	
合计	46,766.50	46,766.50		46,766.50	46,766.50	

2. 本期合同资产计提减值准备情况

类别	期末余额					期初余额				
	账面余额		减值准备		账面价值	账面余额		减值准备		账面价值
	金额	比例(%)	金额	计提比例(%)		金额	比例(%)	金额	计提比例(%)	
按单项计提减值准备										
按组合计提减值准备	46,766.50	100.00	46,766.50	100.00		46,766.50	100.00	46,766.50	100.00	
其中:										

账龄组合	46,766.50	100.00	46,766.50	100.00		46,766.50	100.00	46,766.50	100.00	
合计	46,766.50	100.00	46,766.50	100.00		46,766.50	100.00	46,766.50	100.00	

按组合计提减值准备：

名称	期末余额		
	账面余额	减值准备	计提比例 (%)
1年以内 (含1年)			5.00
1-2年 (含2年)			10.00
2-3年 (含3年)			30.00
3年以上	46,766.50	46,766.50	100.00
合计	46,766.50	46,766.50	100.00

3. 本期无计提、收回或转回的减值准备情况

4. 本期无实际核销的合同资产情况

(八) 其他流动资产

项目	期末余额	期初余额
待抵扣增值税进项税	148,152,873.51	152,162,305.79
预缴所得税	31.36	
合计	148,152,904.87	152,162,305.79

(九) 长期股权投资

被投资单位	期初余额 (账面价值)	减值准备 期初余额	本期增减变动			
			追加投资	减少投资	权益法下确认的 投资损益	其他综合 收益调整
一、联营企业						
成都璿升新能源科技有 限公司	2,105,059.08		2,100,000.00		240,709.54	
小计	2,105,059.08		2,100,000.00		240,709.54	
合计	2,105,059.08		2,100,000.00		240,709.54	

(续上表)

被投资单位	本期增减变动				期末余额 (账面价值)	减值准备 期末余额
	其他权 益变动	宣告发放 现金股利 或利润	计提减 值准备	其他		
一、联营企业						
成都璿升新能源科技有 限公司					4,445,768.62	
小计					4,445,768.62	
合计					4,445,768.62	

(十) 其他权益工具投资

项目名称	期末余额	期初余额	本期计入其他综合收益的利得	本期计入其他综合收益的损失	本期末累计计入其他综合收益的利得	本期末累计计入其他综合收益的损失	本期确认的股利收入	指定为以公允价值计量且其变动计入其他综合收益的原因
福州网乐网络科技有限公司						10,000,000.00		不以出售为目的
深圳国牛教育培训有限公司		27,154.93		247,154.93		520,000.00		不以出售为目的
合计		27,154.93		247,154.93		10,520,000.00		

(十一) 固定资产

项目	期末余额	期初余额
固定资产	1,546,403,121.83	1,430,453,261.71
固定资产清理		
合计	1,546,403,121.83	1,430,453,261.71

1. 固定资产

(1) 固定资产情况

项目	房屋及建筑物	机器设备	运输工具	电子设备	办公及其他设备	合计
一、账面原值						
1. 期初余额	684,174,763.00	973,567,747.27	3,406,603.20	6,347,135.71	18,462,349.50	1,685,958,598.68
2. 本期增加金额	-60,636,663.79	350,108,706.88	2,710,979.04	889,330.57	56,420.74	293,128,773.44
(1) 购置		53,097.34	4,694.69	633,260.40	56,420.74	747,473.17
(2) 在建工程转入	-60,636,663.79	350,055,609.54	2,706,284.35	256,070.17		292,381,300.27
3. 本期减少金额		1,848,776.00		42,915.29	49,261.88	1,940,953.17
(1) 处置或报废				42,915.29	49,261.88	92,177.17
(2) 转入在建工程		1,848,776.00				1,848,776.00
4. 期末余额	623,538,099.21	1,321,827,678.15	6,117,582.24	7,193,550.99	18,469,508.36	1,977,146,418.95
二、累计折旧						
1. 期初余额	119,326,293.45	84,580,654.62	2,128,524.26	2,186,801.17	8,045,437.29	216,267,710.79
2. 本期增加金额	19,662,202.04	114,734,889.03	654,194.71	1,131,052.47	2,439,198.70	138,621,536.95
(1) 计提	19,662,202.04	114,734,889.03	654,194.71	1,131,052.47	2,439,198.70	138,621,536.95
3. 本期减少金额		263,450.52		40,769.52	46,798.79	351,018.83
(1) 处置或报废				40,769.52	46,798.79	87,568.31
(2) 转入在建工程		263,450.52				263,450.52
4. 期末余额	138,988,495.49	199,052,093.13	2,782,718.97	3,277,084.12	10,437,837.20	354,538,228.91
三、减值准备						
1. 期初余额	22,403,945.41	16,833,680.77				39,237,626.18
2. 本期增加金额		36,967,442.03				36,967,442.03
(1) 计提		26,524,379.77				26,524,379.77

(2) 在建工程转入		10,443,062.26				10,443,062.26
3. 本期减少金额						
4. 期末余额	22,403,945.41	53,801,122.80				76,205,068.21
四、账面价值						
1. 期末账面价值	462,145,658.31	1,068,974,462.22	3,334,863.27	3,916,466.87	8,031,671.16	1,546,403,121.83
2. 期初账面价值	542,444,524.14	872,153,411.88	1,278,078.94	4,160,334.54	10,416,912.21	1,430,453,261.71

(2) 本期暂时无闲置的固定资产情况

(3) 通过经营租赁租出的固定资产

项目	期末账面价值
房屋及建筑物	367,947,042.04
合计	367,947,042.04

(4) 本期无未办妥产权证书的固定资产情况

(5) 固定资产的减值测试情况

可收回金额按预计未来现金流量的现值确定

项目	账面价值	可收回金额	减值金额	预测期的年限	预测期的关键参数	稳定期的关键参数	稳定期的关键参数的确定依据
眉山璉升机器设备	1,095,498,841.99	1,068,974,462.22	26,524,379.77	10.42	设备的经济使用寿命	无	无
合计	1,095,498,841.99	1,068,974,462.22	26,524,379.77	--	--	--	--

注：截至 2025 年 12 月 31 日，眉山璉升资产组存在减值迹象，公司聘请江苏中企华中天资产评估有限公司对该资产组的可收回金额进行了减值测试，根据其出具的《眉山璉升光伏科技有限公司拟进行资产减值测试所涉及的长期资产组可收回金额资产评估报告》（苏中资评报字（2026）第 13036 号）评估结果，该资产组的可收回金额低于其账面价值，公司在本年度确认固定资产资产减值损失 26,524,379.77 元。

(十二) 在建工程

项目	期末余额	期初余额
在建工程	108,327,607.46	728,448,561.16
工程物资		
合计	108,327,607.46	728,448,561.16

1. 在建工程

(1) 在建工程情况

项目	期末余额			期初余额		
	账面余额	减值准备	账面价值	账面余额	减值准备	账面价值
眉山新能源 8GW 异质结电池片项目	3,333,985.46		3,333,985.46	648,022,448.82	20,439,410.56	627,583,038.26
南通新能源 12GW 异质结电池片项目——一期 3GW	114,099,605.06	10,425,983.06	103,673,622.00	100,865,522.90		100,865,522.90
其他项目	1,320,000.00		1,320,000.00			
合计	118,753,590.52	10,425,983.06	108,327,607.46	748,887,971.72	20,439,410.56	728,448,561.16

(2) 重要在建工程项目本期变动情况

项目名称	预算数	期初余额	本期增加金额	本期转入固定资产金额	本期其他减少金额	期末余额	工程累计投入占预算比例 (%)	工程进度	利息资本化累计金额	其中：本期利息资本化金额	本期利息资本化率 (%)	资金来源
眉山新能源 8GW 异质结电池片项目	372,596.32 万元	648,022,448.82	-51,481,429.35	292,381,300.27	300,825,733.74	3,333,985.46	38.15	38.15%	10,667,598.66	2,332,303.62	0.48	募集资金、金融机构贷款
南通新能源 12GW 异质结电池片项目——一期 3GW	200,000.00 万元	100,865,522.90	13,234,082.16			114,099,605.06	5.70	5.70%				募集资金、金融机构贷款
合计		748,887,971.72	-38,247,347.19	292,381,300.27	300,825,733.74	117,433,590.52	--	--	10,667,598.66	2,332,303.62		--

(3) 本期计提在建工程减值准备情况

项目	期初余额	本期增加	本期减少	期末余额	计提原因
眉山新能源8GW异质结电池片项目	20,439,410.56		20,439,410.56		
南通新能源12GW异质结电池片项目——一期3GW		10,425,983.06		10,425,983.06	
合计	20,439,410.56	10,425,983.06	20,439,410.56	10,425,983.06	--

(4) 在建工程的减值测试情况

可收回金额按公允价值减去处置费用后的净额确定

项目	账面价值	可收回金额	减值金额	公允价值和处置费用的确定方式	关键参数	关键参数的确定依据
南通新能源 12GW 异质结电池片项目——一期 3GW	114,099,605.06	103,673,622.00	10,425,983.06	市场法	市场价格	询价方式
合计	114,099,605.06	103,673,622.00	10,425,983.06	--	--	--

注：截至 2025 年 12 月 31 日，江苏璩升在建工程存在减值迹象，公司聘请江苏中企华中天资产评估有限公司对该资产组的可收回金额进行了减值测试，根据其出具的《江苏璩升科技有限公司拟进行减值测试涉及的长期资产可收回金额资产评估报告》（苏中资评报字(2026)第 13040 号）评估结果，该在建工程的可收回金额低于其账面价值，公司在本年度确认在建工程资产减值损失 10,425,983.06 元。

(十三) 使用权资产

项目	房屋及建筑物	运输工具	合计
一、账面原值			
1. 期初余额	419,928,597.72		419,928,597.72
2. 本期增加金额			
(1) 租入			
3. 本期减少金额	285,287.20		285,287.20
(1) 处置	285,287.20		285,287.20
4. 期末余额	419,643,310.52		419,643,310.52
二、累计折旧			
1. 期初余额	31,232,667.92		31,232,667.92
2. 本期增加金额	22,363,350.38		22,363,350.38
(1) 计提	22,363,350.38		22,363,350.38
3. 本期减少金额	234,994.78		234,994.78
(1) 处置	234,994.78		234,994.78
4. 期末余额	53,361,023.52		53,361,023.52
三、减值准备			
1. 期初余额			
2. 本期增加金额			
(1) 计提			
3. 本期减少金额			
(1) 处置			
4. 期末余额			
四、账面价值			
1. 期末账面价值	366,282,287.00		366,282,287.00
2. 期初账面价值	388,695,929.80		388,695,929.80

(十四) 无形资产

1. 无形资产情况

項目	土地使用權	軟件	合計
一、賬面原值			
1. 期初餘額	172,850,181.75	14,908,763.82	187,758,945.57
2. 本期增加金額		4,996,682.68	4,996,682.68
(1) 購置		4,996,682.68	4,996,682.68
(2) 內部研發			
(3) 企業合併增加			
3. 本期減少金額			
(1) 處置			
4. 期末餘額	172,850,181.75	19,905,446.50	192,755,628.25
二、累計攤銷			
1. 期初餘額	11,139,529.71	7,319,509.90	18,459,039.61
2. 本期增加金額	3,436,557.56	2,543,217.62	5,979,775.18
(1) 計提	3,436,557.56	2,543,217.62	5,979,775.18
3. 本期減少金額			
(1) 處置			
4. 期末餘額	14,576,087.27	9,862,727.52	24,438,814.79
三、減值準備			
1. 期初餘額	1,422,419.70		1,422,419.70
2. 本期增加金額			
(1) 計提			
3. 本期減少金額			
(1) 處置			
4. 期末餘額	1,422,419.70		1,422,419.70
四、賬面價值			
1. 期末賬面價值	156,851,674.78	10,042,718.98	166,894,393.76
2. 期初賬面價值	160,288,232.34	7,589,253.92	167,877,486.26

2. 無未辦妥產權證書的土地使用權情況

(十五) 長期待攤費用

項目	期初餘額	本期增加金額	本期攤銷金額	其他減少金額	期末餘額
待攤房屋裝修費	5,928,387.28	710,470.07	4,005,571.65		2,633,285.70

軟件使用費	11,399.40		9,433.92		1,965.48
合計	5,939,786.68	710,470.07	4,015,005.57		2,635,251.18

(十六) 遞延所得稅資產/遞延所得稅負債

1. 未經抵銷的遞延所得稅資產

項目	期末餘額		期初餘額	
	可抵扣暫時性差異	遞延所得稅資產	可抵扣暫時性差異	遞延所得稅資產
資產減值準備	20,216,626.96	3,191,661.55	49,911,501.43	7,605,551.34
其他權益工具投資公允價值變動			10,272,845.07	1,540,926.76
遞延收益	65,000,000.00	16,250,000.00	65,000,000.00	16,250,000.00
租賃負債	366,282,287.00	54,942,343.05	387,797,423.67	58,169,613.55
合計	451,498,913.96	74,384,004.60	512,981,770.17	83,566,091.65

2. 未經抵銷的遞延所得稅負債

項目	期末餘額		期初餘額	
	應納稅暫時性差異	遞延所得稅負債	應納稅暫時性差異	遞延所得稅負債
使用權資產	366,282,287.00	54,942,343.05	387,797,423.67	58,169,613.55
合計	366,282,287.00	54,942,343.05	387,797,423.67	58,169,613.55

3. 以抵銷後淨額列示的遞延所得稅資產或負債

項目	遞延所得稅資產和負債期末互抵金額	抵銷後遞延所得稅資產或負債期末餘額	遞延所得稅資產和負債期初互抵金額	抵銷後遞延所得稅資產或負債期初餘額
遞延所得稅資產	54,942,343.05	19,441,661.55	58,169,613.55	25,396,478.10
遞延所得稅負債	54,942,343.05		58,169,613.55	

4. 未確認遞延所得稅資產明細

項目	期末餘額	期初餘額
可抵扣暫時性差異	269,693,866.84	172,234,517.60
可抵扣虧損	1,709,915,148.79	1,401,863,955.69
合計	1,979,609,015.63	1,574,098,473.29

5. 未確認遞延所得稅資產的可抵扣虧損將於以下年度到期

年份	期末金額	期初金額	備註
2025 年		50,499,605.38	
2026 年	80,525,743.72	80,525,743.72	
2027 年	137,358,611.86	137,358,611.86	
2028 年	24,881,907.73	24,881,907.73	
2029 年	47,893,442.69	47,891,195.15	
2030 年	82,203,785.34	61,945,601.09	

2031 年	16,801,294.65	16,801,294.65	
2032 年	27,683,442.97	27,683,442.97	
2033 年	414,066,803.22	414,069,939.87	
2034 年	540,206,613.32	540,206,613.27	
2035 年	338,293,503.29		
合计	1,709,915,148.79	1,401,863,955.69	--

(十七) 其他非流动资产

项目	期末余额			期初余额		
	账面余额	减值准备	账面价值	账面余额	减值准备	账面价值
无形资产预付款	122,641.51		122,641.51	4,225,530.56		4,225,530.56
预付工程设备款	8,433,800.00		8,433,800.00			
合计	8,556,441.51		8,556,441.51	4,225,530.56		4,225,530.56

(十八) 所有权或使用权受到限制的资产

项目	期末				期初			
	账面余额	账面价值	受限类型	受限情况	账面余额	账面价值	受限类型	受限情况
货币资金	47,152,032.15	47,152,032.15	注 1	注 1	91,759,094.52	91,759,094.52	注 1	注 1
存货	19,517,650.48	11,869,017.14	注 2	注 2	41,025,158.73	19,646,885.30	注 2	注 2
固定资产	1,273,455,295.06	985,590,851.08	注 3、注 4	注 3、注 4	490,406,497.68	379,588,625.48	注 3	注 3
无形资产	176,749,881.07	160,203,490.46	注 3、注 4、注 5	注 3、注 4、注 5	34,261,003.75	24,588,440.12	注 3	注 3
合计	1,516,874,858.76	1,204,815,390.83			657,451,754.68	515,583,045.42		

注 1: 期初、期末受限货币资金余额主要系银行承兑汇票保证金。

注 2: 孙公司眉山璿升向丹棱县工业投资有限公司采购原材料，眉山璿升以存货作浮动抵押担保。

注 3: 子公司天津璿升与天津农村商业银行股份有限公司西青中心支行签订了借款合同，天津璿升以自有土地使用权及地上建筑物提供抵押担保。

注 4: 孙公司眉山璿升与乐山市商业银行股份有限公司成都分行签订了固定资产贷款合同，眉山璿升以乐山商行固定资产贷款购买的资产作抵押担保。

注 5: 孙公司江苏璿升持有的土地使用权因诉讼被申请保全金额 2,395.40 万元。

(十九) 短期借款

1. 短期借款分类

项目	期末余额	期初余额
保证借款	34,041,952.77	35,134,124.29
合计	34,041,952.77	35,134,124.29

注1：2025年璘升科技股份有限公司与兴业银行股份有限公司厦门分行签订合计2,900.00万元的《流动资金借款合同》，期限一年，借款用途为“支付货款等”。截至资产负债表日，实际借款余额为2,900.00万元，借款期限一年。同时，黄明良先生、欧阳萍女士为借款提供连带责任保证担保。

注2：厦门三五数字科技有限公司与上海浦东发展银行股份有限公司厦门分行于2025年10月签订500.00万元的《流动资金借款合同》，期限半年，借款用途为“支付货款及税款”。截至资产负债表日，实际借款余额为共计500.00万元，借款期限半年。同时，璘升科技股份有限公司为借款提供连带责任保证担保，三五数字为璘升科技本次担保提供反担保。

2. 已逾期未偿还的短期借款情况

本期无已逾期未偿还的短期借款。

(二十) 应付票据

种类	期末余额	期初余额
银行承兑汇票	59,859,199.74	169,112,803.35
合计	59,859,199.74	169,112,803.35

(二十一) 应付账款

1. 应付账款列示

项目	期末余额	期初余额
商品及服务采购款	116,973,984.25	99,921,496.25
工程款	137,076,426.35	207,940,383.22
设备款	188,718,158.56	582,856,393.97
合计	442,768,569.16	890,718,273.44

2. 账龄超过1年或逾期的重要应付账款

项目	期末余额	未偿还或结转的原因	备注
苏州迈为科技股份有限公司	155,045,164.74	未结算	其中账龄一年以上金额为154,339,823.19元
丹棱县工业投资有限公司	69,064,652.59	未结算	其中账龄一年以上金额为31,008,911.89元
合计	224,109,817.33	--	

(二十二) 预收款项

1. 预收款项列示

项目	期末余额	期初余额
预收股权款	25,020,000.00	25,000,000.00
合计	25,020,000.00	25,000,000.00

2. 账龄超过1年或逾期的重要预收款项

项目	期末余额	未偿还或结转的原因
预收股权增资款	25,000,000.00	股权增资预付款
合计	25,000,000.00	--

(二十三) 合同负债

1. 合同负债情况

项目	期末余额	期初余额
预收销售产品及服务款	29,196,798.88	40,365,679.47
合计	29,196,798.88	40,365,679.47

2. 期末无账龄超过1年的重要合同负债

(二十四) 应付职工薪酬

1. 应付职工薪酬列示

项目	期初余额	本期增加	本期减少	期末余额
一、短期薪酬	22,411,876.32	91,511,564.01	84,418,392.78	29,505,047.55
二、离职后福利-设定提存计划		6,105,206.10	5,094,920.37	1,010,285.73
三、辞退福利	985,200.85	1,222,945.82	2,158,146.67	50,000.00
四、一年内到期的其他福利				
合计	23,397,077.17	98,839,715.93	91,671,459.82	30,565,333.28

2. 短期薪酬列示

项目	期初余额	本期增加	本期减少	期末余额
1. 工资、奖金、津贴和补贴	19,823,118.57	83,007,323.65	77,010,241.84	25,820,200.38
2. 职工福利费		2,473,368.19	2,473,368.19	
3. 社会保险费		2,752,968.73	2,471,939.27	281,029.46
其中： 医疗保险费		2,616,885.23	2,348,597.78	268,287.45
工伤保险费		96,375.07	83,633.06	12,742.01
生育保险费		39,708.43	39,708.43	
4. 住房公积金		1,778,411.32	1,574,019.32	204,392.00
5. 工会经费和职工教育经费	2,588,757.75	1,499,492.12	888,824.16	3,199,425.71
6. 短期带薪缺勤				
7. 短期利润分享计划				

合计	22,411,876.32	91,511,564.01	84,418,392.78	29,505,047.55
----	---------------	---------------	---------------	---------------

3. 设定提存计划列示

项目	期初余额	本期增加	本期减少	期末余额
1. 基本养老保险		5,892,250.84	4,918,483.64	973,767.20
2. 失业保险费		212,955.26	176,436.73	36,518.53
3. 企业年金缴费				
合计		6,105,206.10	5,094,920.37	1,010,285.73

(二十五) 应交税费

项目	期末余额	期初余额
增值税	600,627.97	810,092.56
企业所得税	14,560,552.04	15,057,892.91
个人所得税	204,477.76	46,573.58
城市维护建设税	27,531.70	42,447.33
教育费附加	11,799.29	18,191.70
地方教育附加	7,866.20	12,127.80
印花税	93,405.69	167,909.72
房产税	489,057.99	541,346.79
土地使用税	1,582,677.65	288,902.65
环保税	2,335.55	173,271.90
合计	17,580,331.84	17,158,756.94

(二十六) 其他应付款

项目	期末余额	期初余额
应付利息		
应付股利		
其他应付款	43,927,880.78	52,794,270.98
合计	43,927,880.78	52,794,270.98

1. 其他应付款

(1) 按款项性质列示其他应付款

项目	期末余额	期初余额
押金保证金	12,846,616.27	19,139,898.80
应付暂收款	31,081,264.51	33,654,372.18
合计	43,927,880.78	52,794,270.98

(2) 期末无账龄超过1年或逾期的重要其他应付款

(二十七) 一年内到期的非流动负债

项目	期末余额	期初余额
1年内到期的长期借款	24,052,341.11	34,691,314.45
分期付息到期还本的长期借款利息	1,468,740.16	1,197,097.16
1年内到期的租赁负债	2,825,405.36	148,072.00
限制性股票认购款	8,537,690.65	10,746,227.91
关联方借款	6,500,000.00	
合计	43,384,177.28	46,782,711.52

(二十八) 其他流动负债

项目	期末余额	期初余额
非金融机构借款	15,915,347.24	30,308,333.34
待转销项税额	2,074,862.46	2,066,318.98
合计	17,990,209.70	32,374,652.32

(二十九) 长期借款

长期借款分类

项目	期末余额	期初余额
抵押借款	638,811,777.28	164,000,000.00
保证借款	8,000,000.00	367,938,845.69
合计	646,811,777.28	531,938,845.69

2、其他说明

①2024年12月，子公司天津璘升科技有限公司与天津农村商业银行股份有限公司西青中心支行签订了总金额为人民币1.7亿元的《固定资产借款合同》，期限为8年，子公司天津璘升科技有限公司以自有土地使用权及地上建筑物提供抵押担保，并使用项目的应收租金及项下全部收益提供质押担保。截至资产负债表日，实际借款余额为16,400.00万元，其中将于2026年12月31日前到期偿还的借款本金800.00万元已经重分类调整为“一年内到期的非流动负债”。

②2023年12月，眉山璘升光伏科技有限公司与乐山市商业银行股份有限公司成都分行签订了金额不超过7亿元的《固定资产借款合同》（编号：2023年乐商银成分公借字第276号），签订期限为六年，借款用途为“购买设备”。2024年7月重新签订《综合授信额度合同》，变更固定资产借款授信额度为5.5亿元。截至资产负债表日，实际借款余额为49,781.18万元，其中将于2026年12月31日前到期偿还的借款本金1,500.00万元已经重分类调整为“一年内到期的非流动负债”。

保证人璘升科技股份有限公司、天津璘升科技有限公司、江苏璘升科技有限公司、公司实际控制人王新及其配偶吴子蓉、黄明良及其配偶欧阳萍为借款提供连带责任保证担保；保证人天津璘升科技有限公司以其持有的眉山璘升光伏科技有限公司股权为借款提供不可撤销的连带责任质押担保；眉山璘升以对应设备为贷款做抵押担保。

③2024年1月和2月，眉山璘升光伏科技有限公司分别与四川丹棱农村商业银行股份有限公司签订了《非循环使用借款额度》为人民币(金额大写)伍佰万元整流动资金借款合同，期限为三年，借款用途为“购买原材料、支付工资、支付劳务费用等流动资金用途”，由天津璘升科技有限公司提供连带责任担保。截至资产负债表日，实际借款余额为900.00万元，其中将于2026年12月31日前到期偿还的借款本金100.00万元已经重分类调整为“一年内到期的非流动负债”。

(三十) 租赁负债

项目	期末余额	期初余额
租赁付款额	648,181,221.27	648,333,762.27

减：未确认的融资费用	176,786,425.08	199,734,507.67
重分类至一年内到期的非流动负债	2,825,405.36	148,072.00
租赁负债净额	468,569,390.83	448,451,182.60

(三十一) 长期应付款

项目	期末余额	期初余额
长期应付款		
专项应付款	7,502,000.00	7,502,000.00
合计	7,502,000.00	7,502,000.00

1. 专项应付款

按款项性质列示专项应付款

项目	期初余额	本期增加	本期减少	期末余额	形成原因
滨海新区战略性新兴产业专项拨款	2,600,000.00			2,600,000.00	[注 1]
新型智能移动互联网终端项目专项技术改造资金	3,000,000.00			3,000,000.00	[注 2]
新型智能移动互联网终端项目高新技术产业化专项资金	1,702,000.00			1,702,000.00	[注 3]
新型智能移动互联网终端项目战略性新兴产业转型升级专项资金	200,000.00			200,000.00	[注 4]
合计	7,502,000.00			7,502,000.00	

注 1：根据《滨海新区促进经济发展专项资金管理暂行办法》（津滨政发[49]号）文件，天津市滨海新区财政局拨款资助子公司天津珽升科技有限公司“新型智能移动互联网终端一期项目”260 万元。截至期末该项目尚未投产，收到的补助款尚未结转。

注 2：根据天津市工业和信息化委员会、天津市财政局《关于下达 2014 年天津市第二批工业企业技术改造专项资金计划的通知》（津工信投资〔2014〕4 号）文件，子公司天津珽升科技有限公司收到“新型智能移动互联网终端项目”的专项技术改造资金 300 万元。截至期末该项目尚未投产，收到的补助款尚未结转。

注 3：根据天津市发展和改革委员会、天津市财政局《关于下达 2014 年天津市高新技术企业产业化专项资金计划的通知》（津发改高技〔2014〕1080 号），子公司天津珽升科技有限公司收到“新型智能移动互联网终端项目”的高新技术产业化专项资金 170.20 万元。截至期末该项目尚未投产，收到的补助款尚未结转。

注 4：根据天津市发展和改革委员会、天津市财政局《关于下达 2014 年向战略性新兴产业转型升级专项资金计划的通知》（津发改高技〔2014〕1082 号），子公司天津珽升科技有限公司收到“新型智能移动互联网终端项目”的战略性新兴产业转型升级专项资金 20 万元。截至期末该项目尚未投产，收到的补助款尚未结转。

(三十二) 预计负债

项目	期末余额	期初余额	形成原因
未决诉讼	38,390,259.71	39,261,971.17	
产品质量保证	27,148.38	28,067.26	
合计	38,417,408.09	39,290,038.43	--

(三十三) 递延收益

项目	期初余额	本期增加	本期减少	期末余额	形成原因
天津滨海高新技术产业开 发区研发运营发展补助	6,573,053.34		173,355.24	6,399,698.10	
丹棱县“1+3”产业绿色低 碳高质量补助	1,127,609.52		122,023.33	1,005,586.19	
智能化改造数字化转型项 目补贴	8,567,046.61		889,266.87	7,677,779.74	
新能源 12GW 异质结电池项 目南通高新区专项资金-产 业扶持资金	65,000,000.00	2,974,500.00		67,974,500.00	
“1+3”主导产业提质倍增 发展补助		2,175,300.00	273,247.70	1,902,052.30	
规上企业研发平台建设		2,000,000.00	210,526.32	1,789,473.68	
合计	81,267,709.47	7,149,800.00	1,668,419.46	86,749,090.01	--

(三十四) 其他非流动负债

项目	期末余额	期初余额
股权激励回购义务	7,133,373.06	16,073,826.00
非金融企业借款	40,647,671.24	
合计	47,781,044.30	16,073,826.00

(三十五) 股本

	期初余额	本期增减变动(+、-)					期末余额
		发行新股	送股	公积金转股	其他	小计	
股份总数	371,976,690.00				41,000.00	41,000.00	372,017,690.00

其他说明：2025 年 6 月 24 日，经公司第六届董事会第四十七次会议和第六届监事会第四十一次会议审议通过《关于向 2024 年限制性股票激励计划激励对象授予剩余预留部分限制性股票的议案》。公司以 2025 年 6 月 24 日为授予日，按 4.33 元/股，向 3 名激励对象授予 16.00 万股公司限制性股票。已于 2025 年 7 月 21 日完成，业经天健会计师事务所（特殊普通合伙）审验并出具了《验资报告》（天津验[2025]13-5 号），本期共计发行新股为 160,000 股。

2025 年 8 月 5 日，经公司第六届董事会第四十九次会议、第六届监事会第四十二次会议审议通过《关于回购注销 2024 年限制性股票激励计划部分限制性股票的议案》。鉴于公司 2024 年限制性股票激励计划首次授予的 11 名激励对象因个人原因离职，已不符合激励对象条件，公司回购注销其已获授但尚未解除限售的限制性股票 11.9 万股。已于 2025 年 11 月 19 日完成，业经华兴会计师事务所（特殊普通合伙）审验并出具了《验资报告》（华兴验字[2025]25015140011 号），本期共计回购股数为 119,000 股。

(三十六) 资本公积

项目	期初余额	本期增加	本期减少	期末余额
----	------	------	------	------

资本溢价（股本溢价）	698,351,734.36	3,984,964.92	3,595,513.85	698,741,185.43
其他资本公积	6,574,071.00	1,272,277.98	3,396,215.95	4,450,133.03
合计	704,925,805.36	5,257,242.90	6,991,729.80	703,191,318.46

（1）公司接受控股股东海南璿升科技有限公司无息借款，本年对应利息 63,647.08 元，该无息借款的利息视同为股东对公司的利息捐赠计入资本公积。

（2）本年孙公司眉山璿升光伏科技有限公司引入投资者增资致使公司股权稀释，公司按照增资前的股权比例计算的在增资前子公司账面净资产中的份额，该份额与增资后的持股比例计算的在增资后子公司账面净资产份额之间的差额计入资本公积，调整减少合并财务报表中的资本公积（资本溢价或股本溢价），结合考虑回购义务条款，合计减少资本公积 3,179,907.21 元。

（3）公司 2025 年 6 月，按 4.33 元/股向 3 名激励对象授予 16.00 万股公司限制性股票，其实际出资扣除发行费用后共计增加资本公积（资本溢价或股本溢价）525,101.89 元。

（4）2024 年的限制性股票激励计划第一个解除限售期解除限售条件已经成就并于本年解除限售，增加资本公积（资本溢价或股本溢价）5,367,788.00 元，其他资本公积转入资本公积（股本溢价）3,396,215.95 元。

（5）2024 年的股票激励计划以权益结算的股份支付增加其他资本公积 1,272,277.98 元。

（6）2025 年，公司通过回购注销部分已离职的激励对象持有的已获授但尚未解锁的限制性股票合计 119,000 股，申请减少的注册资本人民币 119,000 元，减少股本溢价 415,606.64 元。

（三十七） 库存股

项目	期初余额	本期增加	本期减少	期末余额
股份支付回购股票	27,183,740.00	692,800.00	11,096,058.00	16,780,482.00
合计	27,183,740.00	692,800.00	11,096,058.00	16,780,482.00

注：根据公司第六届董事会第四十七次会议审议通过《关于向 2024 年限制性股票激励计划激励对象授予剩余预留部分限制性股票的议案》。公司以 2025 年 6 月 24 日为授予日，向 3 名激励对象授予 16.00 万股公司限制性股票，设定行权条件需达到设定的 2025-2026 年度业绩指标，本期增加库存股 692,800.00 元。

根据公司第六届董事会第四十九次会议、第六届董事会第五十五次会议分别审议通过《关于 2024 年限制性股票激励计划首次授予第一个解除限售期解除限售条件成就的议案》、《关于 2024 年限制性股票激励计划预留授予第一个解除限售期解除限售条件成就的议案》，公司 2024 年限制性股票激励计划第一

个解除限售期解除限售条件已经成就，可解除限售的限制性股票数量合计为 2,443,600 股，本期减少库存股 10,580,788.00 元。

根据公司 2025 年第五次临时股东大会审议通过《关于回购注销 2024 年限制性股票激励计划部分限制性股票的议案》，2024 年限制性股票激励计划首次授予的 11 名激励对象因个人原因离职，已不符合激励对象条件，公司回购注销其已获授但尚未解除限售的限制性股票 11.90 万股，本期减少库存股 515,270.00 元。

详见本财务报表附注十三股份支付之说明。

(三十八) 其他综合收益

项目	期初余额	本期发生金额					税后归属于少数股东	期末余额
		本期所得税前发生额	减：前期计入其他综合收益当期转入损益	减：前期计入其他综合收益当期转入留存收益	减：所得税费用	税后归属于母公司		
一、不能重分类进损益的其他综合收益	-8,431,918.33	-247,154.93			-1,540,926.74	-1,788,081.67		-10,220,000.00
其中：重新计量设定受益计划变动额								
权益法下不能转损益的其他综合收益								
其他权益工具投资公允价值变动	-8,731,918.33	-247,154.93			-1,540,926.74	-1,788,081.67		-10,520,000.00
创业投资引导资金补助	300,000.00							300,000.00
其他综合收益合计	-8,431,918.33	-247,154.93			-1,540,926.74	-1,788,081.67		-10,220,000.00

(三十九) 盈余公积

项目	期初余额	本期增加	本期减少	期末余额
法定盈余公积	18,214,273.46			18,214,273.46
合计	18,214,273.46			18,214,273.46

(四十) 未分配利润

项目	本期	上期
调整前上期末未分配利润	-817,658,295.91	-706,220,836.08
调整期初未分配利润合计数（调增+，调减-）		

项目	本期	上期
调整后期初未分配利润	-817,658,295.91	-706,220,836.08
加：本期归属于母公司所有者的净利润	-131,205,298.35	-110,324,963.73
资本公积弥补亏损		
减：提取法定盈余公积		
提取任意盈余公积		
提取一般风险准备		
应付普通股股利		
转作股本的普通股股利		
其他		1,112,496.10
期末未分配利润	-948,863,594.26	-817,658,295.91

（四十一） 营业收入和营业成本

1. 营业收入和营业成本情况

项目	本期发生额		上期发生额	
	收入	成本	收入	成本
主营业务	379,472,874.91	471,384,038.40	493,568,893.27	511,615,036.52
其他业务	8,850,421.64	1,250,046.94	6,984,397.52	987,975.23
合计	388,323,296.55	472,634,085.34	500,553,290.79	512,603,011.75

2. 营业收入、营业成本的分解信息

合同分类	营业收入	营业成本
产品类型		
其中：		
太阳能电池及组件	277,746,583.84	412,887,085.67
移动通信转售产品	62,034,879.35	35,198,149.76
房屋租赁	44,253,308.47	24,156,358.13
其他	4,288,524.89	392,491.78
合计	388,323,296.55	472,634,085.34

（四十二） 税金及附加

项目	本期发生额	上期发生额
城市维护建设税	245,656.88	270,730.97
教育费附加	105,281.45	116,027.74

项目	本期发生额	上期发生额
地方教育附加	70,187.60	77,351.65
房产税	3,853,113.57	4,272,624.23
土地使用税	1,968,971.26	977,863.93
车船使用税	720.00	720.00
印花税	314,803.72	825,023.34
环保税	8,928.66	196,946.54
地方水利基金建设	4,780.60	
合计	6,572,443.74	6,737,288.40

(四十三) 销售费用

项目	本期发生额	上期发生额
薪酬费用	6,385,796.31	22,815,654.16
广告费	2,172,663.20	4,178,557.12
劳务及服务费	255,459.92	259,079.70
业务推动费	65,392.30	636,911.70
折旧及摊销	100,673.62	131,762.69
办公杂费	18,775.81	56,158.82
咨询顾问费	1,727,879.41	1,576,601.84
差旅费	607,628.42	691,915.08
软件使用费		71,665.29
业务招待费	595,012.02	638,522.04
股权激励费用	763,411.85	93,352.17
其他	199,834.66	405,928.38
合计	12,892,527.52	31,556,108.99

(四十四) 管理费用

项目	本期发生额	上期发生额
薪酬费用	36,757,626.34	56,272,758.89
无形资产摊销	5,316,562.42	2,785,276.10
折旧费	28,948,554.84	25,464,461.16
低值易耗品	2,627,456.28	1,079,595.64
咨询顾问费	3,769,363.87	11,644,456.34
房租及物业费	2,342,036.09	2,414,081.28
差旅费	1,253,709.56	1,576,447.32

项目	本期发生额	上期发生额
办公杂费	1,020,232.47	1,014,731.65
招待费	2,500,376.96	2,995,179.37
水电费	1,190,809.54	1,130,574.54
审计评估费	1,660,783.20	1,936,070.75
车辆使用费	173,988.25	166,164.22
电话费	365,261.79	577,022.99
律师费	5,497,741.19	3,110,282.60
股权激励费用	1,493,506.39	2,970,807.78
其他	6,336,873.18	3,917,796.86
合计	101,254,882.37	119,055,707.49

(四十五) 研发费用

项目	本期发生额	上期发生额
薪酬费用	9,481,527.85	24,300,264.61
折旧费	2,705,998.79	1,493,452.70
房租及物业费		13,822.56
差旅费	172,940.25	248,623.32
办公杂费	23,743.95	103,290.13
水电费		23,482.84
车辆使用费		30,282.11
材料费	3,457,573.42	2,844,174.54
股权激励费用	10,834.93	10,089.13
其他	510,609.78	1,588,902.12
合计	16,363,228.97	30,656,384.06

(四十六) 财务费用

项目	本期发生额	上期发生额
利息支出	50,536,579.19	57,256,488.84
减：利息收入	609,692.74	1,846,374.65
汇兑净损失	-1,082,471.94	-189,138.76
手续费及其他	1,157,028.11	826,404.19
合计	50,001,442.62	56,047,379.62

财务费用中本年度确认租赁负债利息费用为22,947,864.18元。

(四十七) 其他收益

产生其他收益的来源	本期发生额	上期发生额
政府补助	11,384,885.37	10,721,278.02
其他	106,190.22	99,411.88
合计	1,1491,075.59	10,820,689.90

(四十八) 投资收益

项目	本期发生额	上期发生额
权益法核算的长期股权投资收益	240,709.54	-451,800.23
处置长期股权投资产生的投资收益		48,782,481.24
满足终止确认条件的票据贴现利息	-229,872.65	-1,138,205.01
债务重组收益	586,721.35	25,000.00
合计	597,558.24	47,217,476.00

(四十九) 信用减值损失

项目	本期发生额	上期发生额
应收账款坏账损失	-1,392,386.32	-2,025,582.90
其他应收款坏账损失	283,482.20	-401,913.80
合计	-1,108,904.12	-2,427,496.70

(五十) 资产减值损失

项目	本期发生额	上期发生额
一、存货跌价损失及合同履约成本减值损失	-20,840,891.23	-81,586,343.80
二、固定资产减值损失	-26,524,379.77	-16,833,680.77
三、在建工程减值损失	-10,425,983.06	-20,439,410.56
四、合同资产减值损失		-27,124.57
合计	-57,791,254.06	-118,886,559.70

(五十一) 资产处置收益

资产处置收益的来源	本期发生额	上期发生额
非流动资产处置利得	-15,453,287.33	-187.34
合计	-15,453,287.33	-187.34

(五十二) 营业外收入

项目	本期发生额	上期发生额	计入当期非经常损益的
----	-------	-------	------------

			金額
与企业日常活动无关的政府补助		15,000,000.00	
其他	2,308,421.44	2,063,796.54	2,308,421.44
合计	2,308,421.44	17,063,796.54	2,308,421.44

(五十三) 营业外支出

项目	本期发生额	上期发生额	计入当期非经常损益的金额
非流动资产报废损失合计	4,608.86	62,315.78	4,608.86
其中：固定资产报废损失	4,608.86	62,315.78	4,608.86
其他	32,603,343.92	39,518,490.72	32,603,343.92
合计	32,607,952.78	39,580,806.50	32,607,952.78

(五十四) 所得税费用

1. 所得税费用表

项目	本期发生额	上期发生额
当期所得税费用	4,691,515.22	17,167,051.76
递延所得税费用	4,413,889.81	-11,765,797.22
合计	9,105,405.03	5,401,254.54

2. 会计利润与所得税费用调整过程

项目	本期发生额
利润总额	-363,959,657.03
按法定/适用税率计算的所得税费用	-54,593,948.57
子公司适用不同税率的影响	-1,963,223.89
调整以前期间所得税的影响	215,651.39
非应税收入的影响	-12,035.48
不可抵扣的成本、费用和损失的影响	3,878,567.03
使用前期未确认递延所得税资产的可抵扣亏损的影响	-482,796.30
本期未确认递延所得税资产的可抵扣暂时性差异或可抵扣亏损的影响	63,066,045.21
研发费用加计扣除的影响	-1,002,854.36
所得税费用	9,105,405.03

(五十五) 其他综合收益

详见附注七、(三十八)。

(五十六) 现金流量表项目

1. 与经营活动有关的现金

收到的其他与经营活动有关的现金

项目	本期发生额	上期发生额
收保证金等款项	47,219,694.33	105,911,454.41
收存款利息及其他往来款项	2,492,446.59	2,024,668.56
合计	49,712,140.92	107,936,122.97

支付的其他与经营活动有关的现金

项目	本期发生额	上期发生额
支付保证金	3,863,704.97	3,553,314.82
经营管理付现费用	36,915,886.27	38,689,321.08
合计	40,779,591.24	42,242,635.90

2. 与投资活动有关的现金

收到的其他与投资活动有关的现金

项目	本期发生额	上期发生额
收到投标保证金		17,490,000.00
合计		17,490,000.00

支付的其他与投资活动有关的现金

项目	本期发生额	上期发生额
退还投标保证金	6,601,950.00	15,978,000.00
合计	6,601,950.00	15,978,000.00

3. 与筹资活动有关的现金

收到的其他与筹资活动有关的现金

项目	本期发生额	上期发生额
股东借款	12,600,000.00	253,500,000.00
非金融机构借款	10,000,000.00	30,000,000.00
收回应付票据保证金及利息	11,720,193.83	114,171,083.50
合计	34,320,193.83	397,671,083.50

支付的其他与筹资活动有关的现金

项目	本期发生额	上期发生额
支付租赁费用	108,872.51	117,882.67
偿还关联方借款	6,100,000.00	260,083,333.48
偿还非金融机构借款	25,927,917.00	
支付应付票据保证金	45,463,723.57	13,790,386.19

支付限制性股票激勵離職員工款項	1,420,603.79	364,797.32
支付限制性股票的中介費用	46,160.00	191,278.00
退預收股款	6,300,000.00	
合計	85,367,276.87	274,547,677.66

籌資活動產生的各項負債變動情況

項目	期初餘額	本期增加		本期減少		期末餘額
		現金變動	非現金變動	現金變動	非現金變動	
短期借款	35,134,124.29	43,687,892.00	1,415,907.06	46,195,970.58		34,041,952.77
應付票據—保證金非直接支付	142,783.00	45,463,723.57		11,581,083.00		34,025,423.57
其他應付款	15,794,250.00		8,103,248.69	12,434,550.77		11,462,947.92
一年內到期的非流動負債	46,782,711.52		35,989,994.58	16,351,210.99	23,037,317.83	43,384,177.28
其他流動負債—非金額企業借款	30,308,333.34	10,000,000.00	1,534,930.90	25,927,917.00		15,915,347.24
長期借款	531,938,845.69	129,075,348.00	50,756,047.19	56,958,463.60	8,000,000.00	646,811,777.28
租賃負債	448,451,182.60		22,943,613.59		2,825,405.36	468,569,390.83
其他非流動負債	16,073,826.00	53,292,800.00	840,920.30	6,100,000.00	16,326,502.00	47,781,044.30
合計	1,124,626,056.44	281,519,763.57	121,584,662.31	175,549,195.94	50,189,225.19	1,301,992,061.19

(五十七) 現金流量表補充資料

1. 現金流量表補充資料

項目	本期金額	上期金額
1. 將淨利潤調節為經營活動現金流量：	—	—
淨利潤	-373,065,062.06	-347,296,931.86
加：資產減值準備	18,501,176.77	69,382,081.52
信用減值損失	1,108,904.12	2,427,496.70
固定資產折舊、油氣資產折耗、生產性生物資產折舊	137,752,370.21	97,841,484.30
使用權資產折舊	22,124,149.62	19,274,621.37
無形資產攤銷	5,979,775.18	3,448,488.86
長期待攤費用攤銷	4,015,005.57	7,243,891.67

项目	本期金额	上期金额
处置固定资产、无形资产和其他长期资产的损失（收益以“-”号填列）	15,453,287.33	187.34
固定资产报废损失（收益以“-”号填列）	4,608.86	62,315.78
公允价值变动损失（收益以“-”号填列）		
财务费用（收益以“-”号填列）	73,513,889.75	55,499,377.82
投资损失（收益以“-”号填列）	-240,709.54	-48,355,681.01
递延所得税资产减少（增加以“-”号填列）	4,413,889.81	-11,765,797.22
递延所得税负债增加（减少以“-”号填列）		
存货的减少（增加以“-”号填列）	39,365,124.73	16,030,313.98
经营性应收项目的减少（增加以“-”号填列）	5,623,724.43	-108,072,004.13
经营性应付项目的增加（减少以“-”号填列）	50,695,804.51	353,012,478.01
其他		
经营活动产生的现金流量净额	5,245,939.29	108,732,323.13
2. 不涉及现金收支的重大投资和筹资活动：	—	—
债务转为资本		
一年内到期的可转换公司债券		
融资租入资产		
3. 现金及现金等价物净变动情况：	—	—
现金的期末余额	24,078,277.84	158,087,295.66
减：现金的期初余额	158,087,295.66	234,059,276.74
加：现金等价物的期末余额		
减：现金等价物的期初余额		
现金及现金等价物净增加额	-134,009,017.82	-75,971,981.08

2. 本期收到的处置子公司的现金净额

项目	金额
本期处置子公司于本期收到的现金或现金等价物	20,000.00
其中：深圳国牛教育培训有限公司	20,000.00
加：以前期间处置子公司于本期收到的现金或现金等价物	2,871,226.54
其中：深圳市道熙科技有限公司	2,871,226.54
处置子公司收到的现金净额	2,891,226.54

3. 现金和现金等价物的构成

项目	期末余额	期初余额
一、现金	24,078,277.84	158,087,295.66

其中：庫存現金		
可隨時用於支付的銀行存款	23,288,648.74	156,925,306.14
可隨時用於支付的其他貨幣資金	789,629.10	1,161,989.52
可用於支付的存放中央銀行款項		
二、現金等价物		
其中：三個月內到期的債券投資		
三、期末現金及現金等价物餘額	24,078,277.84	158,087,295.66
其中：母公司或集團內子公司使用受限制的現金和現金等价物	47,152,032.15	91,759,094.52

4. 現金流量表補充資料的說明

(1) 貨幣資金期末餘額中包含銀行承兌匯票保證金 46,967,775.88 元、凍結狀態的資金 184,256.27 元，合計 47,152,032.15 元，其使用受到限制，在編制現金流量表時不作為現金及現金等价物列示。另外，貨幣資金中定期存款應收利息 33,188.35 元，在編制現金流量表時不作為現金及現金等价物列示。

(2) 貨幣資金期初餘額中包含銀行承兌匯票保證金 91,725,248.20 元、凍結狀態的資金 33,846.32 元，合計 91,759,094.52 元，其使用受到限制，在編制現金流量表時不作為現金及現金等价物列示。另外，貨幣資金中定期存款應收利息 57,119.26 元，在編制現金流量表時不作為現金及現金等价物列示。

(五十八) 外幣貨幣性項目

1. 外幣貨幣性項目

項目	期末外幣餘額	折算匯率	期末折算人民幣餘額
貨幣資金	--	--	45,444.84
其中：美元	39.58	7.0288	278.19
港幣	50,007.36	0.9032	45,166.65
其他應收款			175,720.00
其中：美元	25,000.00	7.0288	175,720.00
應付賬款	--	--	861.03
其中：美元	122.50	7.0288	861.03
其他應付款			1,485,376.01
其中：美元	187,017.11	7.0288	1,314,505.86
歐元	20,748.00	8.2355	170,870.15
預計負債	--	--	38,390,259.71

其中：美元	5,461,851.20	7.0288	38,390,259.71
-------	--------------	--------	---------------

(五十九) 租賃

1. 本公司作為承租方

項目	金額
租賃負債的利息費用	22,947,864.18
計入相關資產成本或當期損益的簡化處理的短期租賃費用	850,174.27
計入相關資產成本或當期損益的簡化處理的低價值資產租賃費用（低價值資產的短期租賃費用除外）	
計入相關資產成本或當期損益的未納入租賃負債計量的可變租賃付款額	
其中：售後租回交易產生部分	
轉租使用權資產取得的收入	
與租賃相關的總現金流出	918,167.80
售後租回交易產生的相關損益	
售後租回交易現金流入	
售後租回交易現金流出	
其他	

2. 本公司作為出租方

(1) 作為出租人的經營租賃

項目	金額
一、收入情況	
租賃收入	32,925,060.89
其中：未計入租賃收款額的可變租賃付款額相關的收入	
二、資產負債表日後將收到的未折現租賃收款額	79,659,213.88
第 1 年	29,100,380.59
第 2 年	23,245,739.84
第 3 年	13,035,218.47
第 4 年	5,983,943.88
第 5 年	2,479,158.52
5 年以上	5,814,772.58

八、研發支出

項目	本期發生額	上期發生額
光伏研發項目	15,860,689.35	22,700,009.4
信息技術研發項目		7,704,805.49
移動通信轉售研發項目	502,539.62	251,569.17

合计	16,363,228.97	30,656,384.06
其中：费用化研发支出	16,363,228.97	30,656,384.06
资本化研发支出		

九、合并范围的变更

（一）其他原因的合并范围变动

1. 合并范围增加

公司名称	取得方式	取得时点	备注
四川璿升智慧能源有限公司	设立	2025年5月14日	注1

注1：2025年5月14日，孙公司眉山璿升光伏科技有限公司设立四川璿升智慧能源有限公司，注册资本为2,000.00万元，眉山璿升持股100.00%。截至资产负债表日，眉山璿升注册资本未出资。

十、在其他主体中的权益

（一）在子公司中的权益

1. 企业集团的构成

子公司名称	注册资本	主要经营地	注册地	业务性质	持股比例(%)		取得方式
					直接	间接	
天津璿升科技有限公司	106,856.57万元	天津	天津	光伏电池、园区运营	33.69		设立
天津璿升园区管理有限公司	500.00万元	天津	天津	园区运营及企业孵化服务		100.00	设立
眉山璿升光伏科技有限公司	96,390万元	眉山	眉山	制造业		93.37	设立
江苏璿升新能源科技有限公司	3,000万元	南通	南通	其他商业服务		100.00	设立
江苏璿升科技有限公司	80,000.00万元	南通	南通	制造业		100.00	设立
厦门三五数字科技有限公司	1,531.25万元	厦门	厦门	移动通信转售业务	52.00		设立
厦门航朋科技有限公司	200.00万元	厦门	厦门	移动通信转售业务		55.00	设立
厦门璿升新能源科技有限公司	1,000.00万元	厦门	厦门	其他商业服务	100.00		设立
厦门谊泰企业管理合伙企业(有限合伙)	75.00万元	厦门	厦门	企业管理		40.00	设立
四川璿升智慧能源有限公司	2,000.00万元	眉山	眉山	其他商业服务		100.00	设立

2. 重要的非全资子公司

子公司名称	少数股东持股比例	本期归属于少数股东的损益	本期向少数股东宣告分派的股利	期末少数股东权益余额
天津璿升科技有限公司(合并报表)	66.31	-248,183,646.84		344,593,575.43
厦门三五数字科技有限公司(合并报表)	48.00	6,324,821.26	6,110,538.91	16,819,533.42

3. 重要非全资子公司的主要财务信息

子公司名称	期末余额					
	流动资产	非流动资产	资产合计	流动负债	非流动负债	负债合计

子公司名称	期末余额					
	流动资产	非流动资产	资产合计	流动负债	非流动负债	负债合计
天津璿升科技有限公司（合并报表）	253,302,776.37	2,184,875,650.12	2,438,178,426.49	677,171,385.06	1,250,307,077.74	1,927,478,462.80
其中：天津璿升园区管理有限公司	3,775,176.32	20,253,024.43	24,028,200.75	62,361,876.81	1,683,237.49	64,045,114.30
眉山璿升光伏科技有限公司（合并报表）	256,466,468.84	1,536,116,954.58	1,792,583,423.42	514,105,698.58	1,012,439,030.84	1,526,544,729.42
江苏璿升科技有限公司	211,412,291.59	253,160,132.80	464,572,424.39	130,473,937.33	67,974,500.00	198,448,437.33
厦门三五数字科技有限公司（合并报表）	52,235,092.98	3,764,299.83	55,999,392.81	21,934,409.69		21,934,409.69

（续上表）

子公司名称	期初余额					
	流动资产	非流动资产	资产合计	流动负债	非流动负债	负债合计
天津璿升科技有限公司（合并报表）	438,621,751.29	2,712,364,316.57	3,150,986,067.86	1,208,043,379.12	1,069,187,805.02	2,277,231,184.14
其中：天津璿升园区管理有限公司	3,001,175.89	23,554,603.78	26,555,779.67	73,270,763.22	2,745,046.99	76,015,810.21
眉山璿升光伏科技有限公司	391,483,845.83	2,047,183,207.35	2,438,667,053.18	1,047,397,442.49	826,112,751.68	1,873,510,194.17
江苏璿升科技有限公司	222,648,509.28	254,872,610.22	477,521,119.50	124,489,340.12	65,000,000.00	189,489,340.12
厦门三五数字科技有限公司（合并报表）	63,571,696.98	4,129,356.54	67,701,053.52	33,820,974.38		33,820,974.38

（续）

子公司名称	本期发生额			
	营业收入	净利润	综合收益总额	经营活动现金流量
天津璿升科技有限公司（合并报表）	321,720,706.36	-364,746,919.59	-364,746,919.59	25,641,901.23
其中：天津璿升园区管理有限公司	39,698,162.16	9,410,201.63	9,410,201.63	29,034,958.14
眉山璿升光伏科技有限公司（合并报表）	282,029,294.64	-340,464,998.02	-340,464,998.02	10,983,693.39
江苏璿升科技有限公司	1,962,264.16	-22,189,453.46	-22,189,453.46	7,902,182.05
厦门三五数字科技有限公司（合并报表）	31,937,127.08	13,197,007.26	13,197,007.26	7,331,127.24

（续上表）

子公司名称	上期发生额
-------	-------

	营业收入	净利润	综合收益总额	经营活动现金流量
天津璘升科技有限公司（合并报表）	383,042,638.29	-363,266,334.02	-363,266,334.02	109,611,717.13
其中：天津璘升园区管理有限公司	37,145,774.68	4,508,676.87	4,508,676.87	12,433,054.32
眉山璘升光伏科技有限公司	345,896,863.61	-344,889,651.82	-344,889,651.82	8,583,835.08
江苏璘升科技有限公司	3,113,207.55	-11,853,946.71	-11,853,946.71	-162,242,834.23
厦门三五数字科技有限公司（合并报表）	40,283,710.79	14,746,932.41	14,746,932.41	16,064,955.19

（二）在子公司的所有者权益份额发生变化且仍控制子公司的交易

1. 在子公司所有者权益份额发生变化的情况说明

子公司名称	变动时间	变动前持股比例（%）	变动后持股比例（%）
眉山璘升光伏科技有限公司	2025年8月12日	95.24	94.30
眉山璘升光伏科技有限公司	2025年11月5日	94.30	93.37

2. 交易对于少数股东权益及归属于母公司所有者权益的影响

项目	眉山璘升间接持股比例下降0.94%	眉山璘升持股比例下降0.93%
购买成本/处置对价		
--现金	20,000,000.00	20,000,000.00
--非现金资产的公允价值		
购买成本/处置对价合计	20,000,000.00	20,000,000.00
减：按取得/处置的股权比例计算的子公司净资产份额	14,982,830.32	14,721,076.89
差额	5,017,169.68	5,278,923.11
其中：调整资本公积	5,017,169.68	5,278,923.11
调整盈余公积		
调整未分配利润		

（三）在合营企业或联营企业中的权益

1. 不重要的合营企业和联营企业的汇总财务信息

项目	期末余额/本期发生额	期初余额/上期发生额
联营企业：	--	--
投资账面价值合计	4,445,768.62	2,105,059.08
下列各项按持股比例计算的合计数	--	--
--净利润	240,709.54	-451,800.23
--其他综合收益		-298,327.61
--综合收益总额	240,709.54	-750,127.84

十一、政府补助

（一）涉及政府补助的负债项目

會計科目或財務報表項目	期初餘額	本期新增補助金額	本期計入營業外收入金額	本期轉入其他收益金額	本期其他變動	期末餘額	與資產/收益相關
遞延收益	81,267,709.47	7,149,800.00		1,668,419.46		86,749,090.01	與資產相關
專項應付款	7,502,000.00					7,502,000.00	與資產相關

(二) 計入当期損益的政府補助

類型	本期發生額	上期發生額
其他收益	11,384,885.37	10,721,278.02
營業外收入		15,000,000.00
財務費用	-24,777,833.33	

十二、與金融工具相關的風險

本公司從事風險管理的目標是在風險和收益之間取得平衡，將風險對本公司經營業績的負面影響降至最低水平，使股東和其他權益投資者的利益最大化。基於該風險管理目標，本公司風險管理的基本策略是確認和分析本公司面臨的各種風險，建立適當的風險承受底線和進行風險管理，並及時可靠地對各種風險進行監督，將風險控制在限定的範圍內。

本公司在日常活動中面臨各種與金融工具相關的風險，主要包括信用風險、流動風險及市場風險。管理層已審議並批准管理這些風險的政策，概括如下。

(一) 信用風險

信用風險，是指金融工具的一方不能履行義務，造成另一方發生財務損失的風險。

本公司的信用風險主要來自銀行存款和應收款項。為控制上述相關風險，本公司分別採取了以下措施。

1. 銀行存款

本公司將銀行存款存放於信用評級較高的金融機構，故其信用風險較低。

2. 應收款項

本公司定期對採用信用方式交易的客戶進行信用評估。根據信用評估結果，本公司選擇與經認可的且信用良好的客戶進行交易，並對其應收款項餘額進行監控，以確保本公司不會面臨重大壞賬風險。

由於本公司僅與經認可的且信用良好的第三方進行交易，所以無需擔保物。信用風險集中按照客戶進行管理。截至 2025 年 12 月 31 日，本公司具有特定信用風險集中，本公司應收賬款的 81.47% 源於餘額前五名客戶。本公司對應收賬款餘額未持有任何擔保物或其他信用增級。

(1) 本公司的應收款項中無未逾期且未減值的金額，以及雖已逾期但未減值的金額。

(2) 單項計提減值的應收款項情況見本財務報表附註合併財務報表項目註釋之應收款項說明。

(二) 流动风险

流动风险，是指本公司在履行以交付现金或其他金融资产的方式结算的义务时发生资金短缺的风险。流动风险可能源于无法尽快以公允价值售出金融资产；或者源于对方无法偿还其合同债务；或者源于提前到期的债务；或者源于无法产生预期的现金流量。

为控制该项风险，本公司综合运用票据结算、银行借款等多种融资手段，并采取长、短期融资方式适当结合，优化融资结构的方法，保持融资持续性与灵活性之间的平衡。本公司已从多家商业银行取得银行授信额度以满足营运资金需求和资本开支。

同时，为支持公司经营发展的资金需求，海南璘升科技有限公司继续为公司提供总额不超过 14,000 万元(含)的无息借款(公司可以根据实际经营情况在借款有效期内随借随还，额度循环使用)，公司不提供任何担保，单笔借款金额和借款期限将根据公司实际资金需求确定，借款有效期至 2026 年 12 月 31 日。

金融负债按剩余到期日分类

项目	期末余额			
	未折现合同金额	1 年以内	1-3 年	3 年以上
银行借款	706,374,811.32	59,563,034.04	272,000,000.00	374,811,777.28
应付票据	59,859,199.74	59,859,199.74		
应付账款	442,768,569.16	442,768,569.16		
其他应付款	43,927,880.78	43,927,880.78		
其他流动负债	15,915,347.24	15,915,347.24		
一年内到期的非流动负债	9,325,405.36	9,325,405.36		
其他非流动负债	40,647,671.24			40,647,671.24
小计	1,318,818,884.84	631,359,436.32	272,000,000.00	415,459,448.52

(续上表)

项目	期初余额			
	未折现合同金额	1 年以内	1-3 年	3 年以上
银行借款	602,961,381.59	71,022,535.90	247,884,697.68	284,054,148.01
应付票据	169,112,803.35	169,112,803.35		
应付账款	890,718,273.44	890,718,273.44		
其他应付款	52,794,270.98	52,794,270.98		
其他流动负债	30,308,333.34	30,308,333.34		
小计	1,745,895,062.70	1,213,956,217.01	247,884,697.68	284,054,148.01

(三) 市场风险

市场风险，是指金融工具的公允价值或未来现金流量因市场价格变动而发生波动的风险。市场风险主要包括利率风险和外汇风险。

1. 利率风险

利率风险，是指金融工具的公允价值或未来现金流量因市场利率变动而发生波动的风险。本公司面临的利率变动的风险主要与本公司以浮动利率计息的借款有关。

截至 2025 年 12 月 31 日，本公司不存在以浮动利率计息的银行借款，因此不会对本公司的利润总额和股东权益产生重大的影响。

2. 外汇风险

外汇风险，是指金融工具的公允价值或未来现金流量因外汇汇率变动而发生波动的风险。本公司于中国内地经营，且主要活动以人民币计价。因此，本公司所承担的外汇变动市场风险不重大。

本公司期末外币货币性资产和负债情况见本财务报表附注合并财务报表项目注释其他之外币货币性项目说明。

十三、公允价值的披露

(一) 以公允价值计量的资产和负债的期末公允价值

项目	期末公允价值			
	第一层次公允价值计量	第二层次公允价值计量	第三层次公允价值计量	合计
一、持续的公允价值计量	--	--	--	--
(一) 交易性金融资产				
1. 以公允价值计量且其变动计入当期损益的金融资产				
(1) 债务工具投资				
(2) 权益工具投资				
(3) 衍生金融资产				
2. 指定以公允价值计量且其变动计入当期损益的金融资产				
(1) 债务工具投资				
(2) 权益工具投资				
(二) 应收款项融资			2,951,357.85	2,951,357.85
(三) 其他权益工具投资				
持续以公允价值计量的资产总额			2,951,357.85	2,951,357.85

(二) 持续和非持续第三层次公允价值计量项目，采用的估值技术和重要参数的定性及定量信息

金融资产/金融负债	公允价值层级	估值技术及主要输入参数	重要不可观察输入参数
应收款项融资	第三层级	属于既以收取合同现金流量为目标又以出售该金融资产为目标的银行承兑汇票，扣除贴现息后的贴现	非公开市场类似金融产品收益率

金融资产/金融负债	公允价值层级	估值技术及主要输入参数	重要不可观察输入参数
		净额作为公允价值的计算依据	
以公允价值计量且其变动计入其他综合收益的金融资产-其他权益工具投资	第三层级	公司的以公允价值计量且其变动计入其他综合收益的金融资产-其他权益工具投资主要为非上市股权，采用可比公司法，选择与目标公司重要财务指标类似的相同行业的可比公司，并考虑流动性折扣。	流动性折扣系数

除上述之外，其他金融资产和金融负债均以摊余成本计量。

十四、关联方及关联交易

公司与子公司以及各子公司间的关联方交易已在合并报表时抵销，公司与其他关联方在报告期内的交易如下：

(一) 本企业的母公司情况

母公司名称	注册地	业务性质	注册资本	母公司对本企业的持股比例(%)	母公司对本企业的表决权比例(%)
海南璘升科技有限公司	海南澄迈	软件和信息技术服务业	39,000.00 万元	13.87	14.09

备注：海南璘升直接持有公司 51,601,566.00 股股份，占公司总股本的 13.87%；海南璘升及其一致行动人王新先生拥有的上市公司权益比例合计 14.09%。

本企业的母公司情况的说明：海南璘升科技有限公司成立于 2021 年 7 月 29 日，法定代表人为王新，统一社会信用代码为 91460108MAA8YU FK9M，企业地址位于海南省澄迈县老城镇高新技术产业示范区海南生态软件园孵化楼三楼 4001，经营范围包含：一般项目：信息技术咨询服务（除许可业务外，可自主依法经营法律法规非禁止或限制的项目）。

本企业最终控制方是 王新先生。

(二) 本企业的子公司情况

本企业子公司的情况详见十、在其他主体中的权益附注（一）。

(三) 本企业合营和联营企业情况

本期与本公司发生关联方交易，或前期与本公司发生关联方交易形成余额的其他合营或联营企业情况如下：

合营或联营企业名称	与本企业关系
成都璘升新能源科技有限公司	联营企业
成都璘升晨曦新能源有限公司	联营企业
厦门璘富新能源有限公司	联营企业
深圳市道熙科技有限公司	联营企业，2024 年 12 月已处置
深圳市鑫曼科技有限公司	联营企业，深圳市道熙科技有限公司子公司，2024 年 12 月已处置

(四) 其他关联方情况

其他关联方名称	其他关联方与本企业关系
海南璘升科技有限公司	公司控股股东
成都星辰投资有限公司	公司前实际控制人黄明良控制的企业

其他关联方名称	其他关联方与本企业关系
四川金房兰地物业有限公司	公司实际控制人王新控制的企业
厦门一块八餐饮集团有限公司	公司前副总经理汤璟蕾直系亲属控制的企业
成都新昇能源有限公司	公司实际控制人王新控制的企业
吴子蓉	公司实际控制人王新配偶
黄明良、欧阳萍	公司前实际控制人
绵阳巨星永磁材料有限公司	公司实际控制人王新担任董事的企业
成都新鸿兴供应链管理有限公司	公司实际控制人王新控制的企业
四川蓝光矿泉水有限公司	公司前实际控制人黄明良控制的企业
山东凌凯药业有限公司	公司前实际控制人黄明良控制的企业
深圳嘉讯达企业管理合伙企业（有限合伙）	公司控股股东担任其有限合伙人并持股 49% 股权企业，基于谨慎性原则，认定本次交易为关联交易
四川华神钢构有限责任公司	公司前实际控制人黄明良控制的企业
善思开悟科技（成都）有限公司	公司前副董事长朱江担任董事的企业
四川星慧酒店管理集团有限公司	公司前实际控制人黄明良控制的企业
成都华神科技集团股份有限公司	公司前实际控制人黄明良控制的企业
眉山旭昇新能科技有限公司	公司实际控制人王新控制的企业联营企业

（五） 关联交易情况

1. 购销商品、提供和接受劳务的关联交易

采购商品、接受劳务情况表

关联方	关联交易内容	本期发生额	获批的交易额度	是否超过交易额度	上期发生额
四川星慧酒店管理集团有限公司	招待费				11,884.00
成都星宸投资有限公司	招待费、住宿费及会议费	17,640.77			3,217.92
四川蓝光矿泉水有限公司	办公用品				11,849.55
四川金房兰地物业有限公司	食堂运营费、招待费及物业费	1,698,113.16			2,268,570.99
厦门一块八餐饮集团有限公司	招待费	180.00			47,278.00

关联方	关联交易内容	本期发生额	获批的交易额度	是否超过交易额度	上期发生额
深圳市道熙科技有限公司	利息支出				15,500.02
善思开悟科技(成都)有限公司	服务器				106,194.69
厦门璘富新能源有限公司	电费	151,942.74			15,518.46
成都璘升新能源科技有限公司	组件	1,324,672.57			
成都璘升新能源科技有限公司	组件	1,372,205.31	10,000,000.00	否	
成都新昇能源有限公司	EPC 工程	181,239.25			
合计		4,745,993.80	10,000,000.00		2,480,013.63

出售商品、提供劳务情况表

关联方	关联交易内容	本期发生额	上期发生额
厦门璘富新能源有限公司	组件		211,530.97
绵阳巨星永磁材料有限公司	组件		631,685.41
成都璘升晨曦新能源有限公司	组件	864,075.40	340,896.64
深圳市鑫曼科技有限公司	OA 产品		10,566.04
成都华神科技集团股份有限公司	数字证书及推广产品、域名		105.94
绵阳巨星永磁材料有限公司	网站建设及数字证书	9,433.96	28,314.53
厦门一块八餐饮集团有限公司	综合服务费		-2,075.47
山东凌凯药业有限公司	监控设备		3,379.64
成都新鸿兴供应链管理有限公司	组件	251,070.80	
成都璘升新能源科技有限公司	组件	3,651,061.87	
眉山旭昇新能科技有限公司	组件	79,423.00	
合计		4,855,065.03	1,224,403.70

2. 关联租赁情况

本公司作为出租方

承租方名称	租赁资产种类	本期确认的租赁收入	上期确认的租赁收入
厦门一块八餐饮集团有限公司	房屋租赁	173,333.33	239,085.72
厦门一块八餐饮集团有限公司	电脑租赁	884.96	
厦门璘富新能源有限公司	房屋租赁	6,476.28	2,914.31
合计		180,694.57	242,000.03

本公司作为承租方

出租方名称	租赁资产种类	简化处理的短期租赁和低价值资产租赁的租金费用（如适用）		未纳入租赁负债计量的可变租赁付款额（如适用）		支付的租金		承担的租赁负债利息支出		增加的使用权资产	
		本期发生额	上期发生额	本期发生额	上期发生额	本期发生额	上期发生额	本期发生额	上期发生额	本期发生额	上期发生额
绵阳巨星永磁材料有限公司	房屋租赁						86,919.14				

3. 关联担保情况

本公司作为被担保方

担保方	担保金额	担保起始日	担保到期日	担保是否已经履行完毕
王新及其配偶吴子蓉, 黄明良及其配偶欧阳萍	497,811,777.28	2023年12月21日	2032年12月20日	否
王新及其配偶吴子蓉, 黄明良及其配偶欧阳萍	25,841,404.17	2024年8月8日	2030年7月29日	否
黄明良及其配偶欧阳萍	30,000,000.00	2024年6月20日	2025年6月17日	是
黄明良及其配偶欧阳萍	29,000,000.00	2025年5月21日	2029年6月17日	否
黄明良及其配偶欧阳萍	90,000.00	2024年8月19日	2025年12月28日	是
黄明良	164,000,000.00	2024年12月20日	2035年12月20日	否
王新及其配偶吴子蓉、黄明良及其配偶欧阳萍	4,687,892.00	2025年7月3日	2029年6月2日	否

说明:

(1) 2023年12月, 孙公司眉山璿升光伏科技有限公司与乐山市商业银行股份有限公司成都分行签订了金额不超过7亿元的《固定资产贷款合同》(编号: 2023年乐商银成分公借字第276号), 期限为六年, 借款用途为“购买设备”。2024年7月重新签订《综合授信额度合同》, 变更固定资产借款授信额度为5.5亿元, 新增流动贷款、信用证、银行承兑汇票等额度2亿元。保证人璿升科技、天津璿升、公司实际控制人王新及其配偶吴子蓉、黄明良及其配偶欧阳萍为借款提供连带责任保证担保。2025年7月, 追加江苏璿升为担保人。2025年12月, 贷款期限由6年延长至不超过9年。截至资产负债表日实际借款余额49,781.18万元。

(2) 2024年7月, 眉山璿升与乐山市商业银行股份有限公司成都分行签订了《银行承兑汇票合同》(编号: 2024年乐商银成分承字第016号), 期限为3年。公司实际控制人王新及其配偶吴子蓉, 黄明良及其配偶欧阳萍, 璿升科技、天津璿升提供连带责任保证担保, 保证期间为最后到期债权的履行期限届满之次日起三年。2025年7月, 追加江苏璿升为担保人, 截至资产负债表日, 实际担保余额为

2,584.14 万元。

(3) 2024 年，璘升科技股份有限公司与兴业银行股份有限公司厦门分行签订《流动资金借款协议》，取得借款金额 3,000.00 万元，期限一年，借款用途为“支付货款等”。公司于 2025 年还清 3,000.00 万元借款后借入 2,900.00 万元。同时，黄明良及其配偶欧阳萍为借款提供最高本金限额 3,600.00 万元连带责任保证担保，保证期间每笔融资项下债务履行期限届满之日起三年。

(4) 2024 年 8 月，厦门三五数字科技有限公司与厦门国际银行股份有限公司厦门分行签订授信额度为 500.00 万元的《综合授信额度合同》，期限三年，借款用途为“资金运营周转”。截至资产负债表日，实际借款 9.00 万元已还清。同时，黄明良先生、欧阳萍女士为借款提供连带责任保证担保，保证期间自本合同生效之日起至主合同项下的债务履行期限届满之日起三年止。

(5) 2024 年 12 月，子公司天津璘升科技有限公司与天津农村商业银行股份有限公司西青中心支行签订了总金额为人民币 1.7 亿元的《固定资产借款合同》，期限为 8 年。截至资产负债表日，实际借款余额为 16,400.00 万元。同时，黄明良先生为借款提供连带责任保证担保，保证期间为主债务履行期限届满之日或债权人宣布债务提前到期之日起三年。

(6) 2025 年 7 月，孙公司眉山璘升光伏科技有限公司与中国银行股份有限公司乐山分行签订贸易融资授信额度为 6,000.00 万元的《授信额度协议》，期限至 2026 年 6 月 2 日。报告期内，公司借款 468.79 万元，截至资产负债表日已还清。同时，公司董事长王新及其配偶吴子蓉、黄明良及其配偶欧阳萍为借款提供连带责任保证担保，所担保的债务逐笔单独计算保证期间，各债务保证期间为该笔债务履行期限届满之日起三年。

4. 关联方资金拆借

关联方	拆借金额	起始日	到期日	说明
拆入				
海南璘升科技有限公司	10,000,000.00	2025 年 3 月 14 日	2026 年 12 月 31 日	已于 2025 年 4 月 11 日归还 150 万元 已于 2025 年 4 月 29 日归还 200 万元 已于 2025 年 5 月 19 日归还 20 万元 已于 2025 年 7 月 18 日归还 20 万元 已于 2025 年 7 月 31 日归还 100 万元 已于 2025 年 9 月 11 日归还 100 万元 已于 2025 年 12 月 9 日归还 20 万元
海南璘升科技有限公司	1,500,000.00	2025 年 3 月 28 日	2026 年 12 月 31 日	
海南璘升科技有限公司	200,000.00	2025 年 5 月 7 日	2026 年 12 月 31 日	
海南璘升科技有限公司	900,000.00	2025 年 6 月 30 日	2026 年 12 月 31 日	

5. 关联方资产转让、债务重组情况

关联方	关联交易内容	本期发生额	上期发生额
深圳嘉讯达企业管理合伙企业（有限合伙）	股权转让款		5,859,646.00
合计			5,859,646.00

6. 关键管理人员薪酬

项目	本期发生额	上期发生额
关键管理人员报酬	5,644,132.79	8,237,734.85
合计	5,644,132.79	8,237,734.85

7. 其他关联交易

公司于2024年5月16日召开了第六届董事会第二十六次会议、第六届监事会第二十次会议，并于2024年6月4日召开公司2024年第四次临时股东大会，审议通过《关于确认厂房建设分包单位暨关联交易的议案》，同意公司控股孙公司江苏璿升批准峨眉山荣基建筑有限公司关于四川华神钢构有限责任公司（简称“华神钢构”）中标荣基建筑江苏璿升异质结（HJT）太阳能电池片生产项目钢结构专业分包工程的申请，合同暂定总价为人民币21,000.00万元（含税），最终结算总价以竣工图计算的工程量及合同约定的计价原则核定为准。华神钢构系公司前实际控制人黄明良、欧阳萍夫妇控制的企业，根据《深圳证券交易所创业板股票上市规则》以及《公司章程》等相关规定，华神钢构为公司关联法人。公司本次虽未直接与华神钢构发生交易，但出于谨慎性考虑，将本次交易认定为关联交易，按照关联交易进行审议和披露。截至本报告期末，已发生交易金额3,080.305万元。

（六）应收、应付关联方未结算项目情况

1. 应收项目

项目名称	关联方	期末余额		期初余额	
		账面余额	坏账准备	账面余额	坏账准备
其他应收款					
	深圳嘉讯达企业管理合伙企业（有限合伙）			2,871,226.54	143,561.33
小计				2,871,226.54	143,561.33

2. 应付项目

项目名称	关联方	期末账面余额	期初账面余额
应付账款			
	四川金房兰地物业有限公司	420,000.00	450,000.00
	成都璿升新能源科技有限公司	2,869,085.31	
	成都新昇能源有限公司	65,642.92	

项目名称	关联方	期末账面余额	期初账面余额
小计		3,354,728.23	450,000.00
其他应付款			
	厦门一块八餐饮集团有限公司	20,920.00	20,920.00
	四川金房兰地物业有限公司	141,509.43	141,509.43
	厦门璘富新能源有限公司	14,493.79	15,673.64
	成都星辰投资有限公司	8,115.00	
小计		185,038.22	178,103.07
一年内到期的其他非流动负债			
	海南璘升科技有限公司	6,500,000.00	
小计		6,500,000.00	
合同负债			
	厦门璘富新能源有限公司	3,561.86	3,561.88
	成都璘升新能源科技有限公司	225,498.03	1,104,488.50
	成都璘升晨曦新能源有限公司		331,029.03
	眉山旭昇新能科技有限公司	4,424,778.76	
小计		4,653,838.65	1,439,079.41

十五、 股份支付

(一) 股份支付总体情况

授予对象类别	本期授予		本期行权		本期解锁		本期失效	
	数量	金额	数量	金额	数量	金额	数量	金额
董事、高级管理人员、中层管理人员、核心技术（业务）骨干	160,000.00	692,800.00			2,443,600.00	10,580,788.00	697,800.00	3,021,474.00
合计	160,000.00	692,800.00			2,443,600.00	10,580,788.00	697,800.00	3,021,474.00

期末发行在外的股票期权或其他权益工具

授予对象类别	期末发行在外的股票期权		期末发行在外的其他权益工具	
	行权价格的范围	合同剩余期限	行权价格的范围	合同剩余期限
2024 年限制性股票			4.33	2 年

(二) 以权益结算的股份支付情况

授予日权益工具公允价值的确定方法	授予日股票收盘价
------------------	----------

授予日权益工具公允价值的重要参数	授予日股票收盘价
可行权权益工具数量的确定依据	公司根据最新取得的可行权职工人数变动、业绩达标程度等后续信息做出最佳估计，修正预计可行权的权益工具数量。
本期估计与上期估计有重大差异的原因	业绩预计无法完成
以权益结算的股份支付计入资本公积的累计金额	3,396,215.95
本期以权益结算的股份支付确认的费用总额	2,277,638.44

(三) 本期股份支付费用

授予对象类别	以权益结算的股份支付费用	以现金结算的股份支付费用
董事、高级管理人员、中层管理人员、核心技术（业务）骨干	2,277,638.44	
合计	2,277,638.44	

(四) 股份支付的修改、终止情况

本期未发生股份支付修改、终止情况。

十六、 承诺及或有事项

(一) 重要承诺事项

截至资产负债表日，公司不存在需要披露的重大承诺事项。

(二) 或有事项

1. 担保事项

(1) 2023 年 3 月，公司控股孙公司眉山璿升与丹棱县人民政府指定的县属国有企业丹棱县工业投资有限公司（以下简称“丹棱工投”）签署《新能源 8GW 高效异质结电池片项目厂房建设及租赁协议》，由丹棱工投作为投资建设主体为“一期新能源 8GW 高效异质结电池片项目”定制厂房，预计定制厂房总投资不超过人民币 4 亿元，厂房达到建设要求并验收合格后，丹棱工投按照协议约定的条件向眉山璿升出租厂房。厂房租赁期限 15 年，在租赁期限内，第 4 年起眉山璿升向丹棱工投支付租金；第 4-15 年为有偿租赁期间，有偿租赁期间租金总额以眉山璿升、丹棱工投双方确认的项目建设全成本要素（包括土地成本、工程建安费、勘察设计费、融资成本等）核算，按 12 年等额成本折算得出年租金标准。天津璿升为项目公司履行上述义务提供连带责任担保，担保范围为主合同项下债务人应承担的全部到期应付债务本金、违约金、赔偿金、利息等，保证期间为前述厂房建设及租赁协议履行期限届满之日起三年。

(2) 2023 年 12 月，孙公司眉山璿升与乐山市商业银行股份有限公司成都分行签订了金额不超过 7 亿元的《固定资产借款合同》（编号：2023 年乐商银成分公借字第 276 号），期限为六年，借款用途为“购买设备”。2024 年 7 月重新签订《综合授信额度合同》，变更固定资产借款授信额度为 5.5 亿元。截至资产负债表日，实际借款余额为 49,781.18 万元。保证人璿升科技股份有限公司、天津璿升科技有

限公司、公司实际控制人王新及其配偶吴子蓉、黄明良及其配偶欧阳萍为借款提供连带责任保证担保；保证人天津璘升科技有限公司以其持有的眉山璘升光伏科技有限公司股权为借款提供不可撤销的连带责任质押担保；2025 年 7 月签订《最高额抵押担保合同》以眉山璘升对应设备为贷款做抵押担保。

2024 年 7 月，眉山璘升与乐山市商业银行股份有限公司成都分行签订了《银行承兑汇票合同》（编号：2024 年乐商银成分承字第 016 号），期限为 3 年。公司实际控制人王新及其配偶吴子蓉，黄明良及其配偶欧阳萍，璘升科技、天津璘升提供连带责任保证担保，保证期间为最后到期债务的履行期限届满之次日起三年。2025 年 7 月，追加江苏璘升为担保人，截至资产负债表日，实际担保余额为 2,584.14 万元。

(3) 2025 年 11 月，公司与厦门科融云通信有限公司签订协议，贷款金额为 1,575.00 万元，借款期限 1 年，公司以持有的厦门三五数字科技有限公司 52% 股权进行质押担保。

(4) 2024 年 12 月，天津璘升与天津农村商业银行股份有限公司西青中心支行（签署了《固定资产借款合同》及相关《抵押合同》《质押合同》，申请固定资产贷款人民币 17,000 万元，截至资产负债表日，实际借款余额 16,400.00 万元，借款期限 8 年，同时天津璘升科技有限公司以自有土地使用权及地上建筑物为本次融资进行抵押担保，并使用项目的应收租金及项下全部收益提供质押担保。公司、黄明良先生、天津璘升园区管理有限公司为借款提供连带责任保证担保。

2. 未决诉讼仲裁形成的或有负债及其财务影响

2021 年 8 月，公司收到美国加利福尼亚北区联邦地区法院民事诉讼传票及诉状等法律文书，原告一：Facebook, Inc.；原告二：Instagram, LLC（原告一、原告二合称“原告”）因域名及商标事项纠纷起诉被告一：OnlineNIC, Inc.；被告二：Domain ID Shield Service Co., Limited 及被告三：璘升科技（被告一、被告二、被告三合称“被告”），要求判决将域名转让给原告，裁决原告应获得赔偿，原告诉求赔偿额超过 3,500,000.00 美元。2025 年 2 月，公司收到美国加利福尼亚州北区联邦地区法院针对本案的判决书，判决被告赔付金额 5,461,851.20 美元。依据企业会计准则及谨慎性原则，公司确认预计负债人民币 38,390,259.71 元。

3. 除上述事项外，公司不存在需要披露的其他重大或有事项。

十七、资产负债表日后事项

（一）其他资产负债表日后事项说明

1. 公司分别于 2026 年 1 月 23 日、2026 年 2 月 10 日召开第七届董事会第三次会议、2026 年第一次临时股东大会，审议通过了《关于拟变更公司英文名称暨修订〈公司章程〉的议案》、《关于变更公司注册资本、

修订《公司章程》并办理工商变更登记的议案》，公司拟将公司英文名称由“Leascend Technology Co.,Ltd”变更为“Lians Technology Co.,Ltd.”，英文名称简称由“Leascend”变更为“Lians”，注册资本将由人民币372,017,690元变更至371,967,690元，同时对《公司章程》中的相应条款进行修订。截至本报告出具日，公司已办理完成相关的工商变更登记和《公司章程》备案手续，并取得了由南通市数据局换发的《营业执照》。

2. 2026年2月，公司召开第七届董事会第四次会议审议通过《关于公司接受海南璿升科技有限公司无偿借款暨关联交易的议案》，同意公司控股股东海南璿升科技有限公司继续为公司提供总额不超过4,000万元（含）的无息借款（公司可以根据实际经营情况在借款有效期内随借随还，额度循环使用），公司不提供任何担保，单笔借款金额和借款期限将根据公司实际资金需求确定，借款额度有效期自董事会审议通过之日起一年。

2026年4月，公司召开第七届董事会第六次会议审议通过《关于控股子公司接受控股股东无偿借款暨关联交易的议案》，同意公司控股股东海南璿升科技有限公司为天津璿升科技有限公司提供总额不超过10,000万元（含）的无息借款（可以根据实际经营情况在借款有效期内随借随还，额度循环使用），单笔借款金额和借款期限将根据天津璿升实际资金需求确定，借款有效期至2027年12月31日。

3. 2026年2月，公司召开2026年第一次临时股东大会，审议通过《关于公司符合向特定对象发行股票条件的议案》及逐项审议通过《关于公司2025年度向特定对象发行A股股票方案的议案》。截至本报告出具日，公司已经收到深圳证券交易所出具的《关于受理璿升科技股份有限公司向特定对象发行股票申请文件的通知》（深证上审〔2026〕42号）。

4. 2025年3月，公司控股孙公司眉山璿升与丹棱县工业投资有限公司签订采购合同，公司控股子公司、眉山璿升控股股东天津璿升为本次交易提供连带责任保证担保，担保总额不超过7,500万元（该担保额度在有效期内可滚动循环使用，最终实际担保总额不超过本次审批的担保总额）。2026年3月，为进一步满足采购需求，眉山璿升与丹棱工投签订上述采购合同补充协议，将采购期限从1年延长至18个月，天津璿升为本次交易提供连带责任保证担保，担保总额不变。

5. 2026年4月，公司召开第七届董事会第六次会议，审议通过《关于新增日常关联交易的议案》，公司控股孙公司眉山璿升光伏科技有限公司因实际经营业务发展需要，拟与公司关联方成都璿升新能源科技有限公司开展光伏组件业务，预计交易总金额不超过1,500万元。

6. 2026年4月，公司召开第七届董事会第六次会议，审议通过《关于对外投资暨关联交易的议

案》，公司控股孙公司眉山璿升拟以现金方式收购公司实际控制人、董事长王新先生控制的企业成都新昇能源有限公司（以下简称“成都新昇”）40%股权并实现并表。眉山璿升与成都新昇及其原有股东签订了本次交易相关《股权转让协议》，约定成都新昇股东按各自持股比例分别转让所持份额，眉山璿升合计受让 40%股份，交易价格以收益法评估结果为基础，标的公司股东全部权益价值为 1,505.76 万元，经双方协商一致，本次交易整体转让价格为 1,504.8 万元（即 0.836 元/注册资本），公司本次交易对价为 601.92 万元（不含认缴资本转让金额）。截至本报告出具日，该交易正在推进中。

除上述事项外，截止资产负债表报出日，公司不存在需披露的重大资产负债表日后事项。

十八、其他重要事项

（一）前期会计差错更正

本报告期公司未发生前期会计差错。

（二）债务重组

项目	债务重组方式	原重组债权债务账面价值	确认的债务重组利得/损失	债务转为资本导致的股本增加额	债权转为股份导致的投资增加额	该投资占债务人股份总额的比例（%）	或有应付/有应收	债务重组中公允价值的确定方法和依据
山东泉为新能源科技有限公司	债权债务对抵	12,140,028.48	1,348,892.05					市场价格
大理华晟光伏有限公司	债权债务对抵	802,435.83	42,233.46					市场价格
安徽国晟新能源科技有限公司	存货抵债	5,722,859.66	-804,404.16					市场价格
合计	--	18,665,323.97	586,721.35					--

（三）分部信息

1. 报告分部的确定依据与会计政策

公司以内部组织结构、管理要求、内部报告制度等为依据确定报告分部，并以产品分部为基础确定报告分部。分别对太阳能电池、移动通信转售业务等的经营业绩进行考核。与各分部共同使用的资产、负债按照规模比例在不同的分部之间分配。

2. 报告分部的财务信息

产品分部

项目	太阳能电池及组件	移动通信转售产品	房屋租赁
----	----------	----------	------

项目	太阳能电池及组件	移动通信转售产品	房屋租赁
营业收入	277,849,514.81	88,304,628.81	44,822,451.31
营业成本	414,714,541.10	61,467,899.22	24,300,828.41
资产总额	2,254,899,696.21	125,677,377.47	475,562,595.50
负债总额	1,722,737,015.15	146,367,057.47	510,842,058.16

(续上表)

项目	其他业务	分部间抵销	合计
营业收入	8,145,658.29	-30,798,956.67	388,323,296.55
营业成本	2,345,903.57	-30,195,086.96	472,634,085.34
资产总额	4,530,038.61	-341,531,436.82	2,519,138,270.97
负债总额		-339,780,966.84	2,040,165,163.94

十九、母公司财务报表主要项目注释

下列所披露的财务报表数据，除特别注明之外，“期末”指2025年12月31日，“期初”指2025年1月1日，“本期”指2025年度，“上期”指2024年度。

(一) 应收账款

1. 按账龄披露

账龄	期末账面余额	期初账面余额
1年以内(含1年)	35,031,565.86	20,862,634.51
1-2年(含2年)	13,383.00	43,300.00
2-3年(含3年)	148,300.00	24,302.00
3年以上	73,880.00	65,114.00
减：坏账准备	88,208.30	77,403.75
合计	35,178,920.56	20,917,946.76

2. 按坏账计提方法分类披露

类别	期末余额					期初余额				
	账面余额		坏账准备		账面价值	账面余额		坏账准备		账面价值
	金额	比例(%)	金额	计提比例(%)		金额	比例(%)	金额	计提比例(%)	
按单项计提坏账准备的应收账款										
按组合计提坏账准备的应收账款	35,267,128.86	100.00	88,208.30	0.25	35,178,920.56	20,995,350.51	100.00	77,403.75	0.37	20,917,946.76

其中:										
账龄组合 2	130,563.00	0.37	88,208.30	67.56	42,354.70	146,099.00	0.7	77,403.75	52.98	68,695.25
合并范围内关联方组合	35,136,565.86	99.63			35,136,565.86	20,849,251.51	99.3			20,849,251.51
合计	35,267,128.86	100.00	88,208.30	0.25	35,178,920.56	20,995,350.51	100.00	77,403.75	0.37	20,917,946.76

组合中，按账龄组合 2 计提坏账准备的应收账款

名称	期末余额		
	账面余额	坏账准备	计提比例 (%)
1年以内 (含1年)			5.00
1-2年 (含2年)	13,383.00	1,338.30	10.00
2-3年 (含3年)	43,300.00	12,990.00	30.00
3年以上	73,880.00	73,880.00	100.00
合计	130,563.00	88,208.30	67.56

3. 本期计提、收回或转回的坏账准备情况

类别	期初余额	本期变动金额				期末余额
		计提	收回或转回	转销或核销	其他	
坏账准备	77,403.75	14,257.15	3,452.60			88,208.30
合计	77,403.75	14,257.15	3,452.60			88,208.30

4. 本期无实际核销的应收账款情况

5. 按欠款方归集的期末余额前五名的应收账款和合同资产情况

单位名称	应收账款期末余额	合同资产期末余额	应收账款和合同资产期末余额	占应收账款和合同资产期末余额合计数的比例 (%)	应收账款坏账准备和合同资产减值准备期末余额
眉山璘升光伏科技有限公司	27,414,121.84		27,414,121.84	77.63	
厦门三五数字科技有限公司	7,722,444.02		7,722,444.02	21.87	
深圳市特区建发智慧停车发展有限公司	28,800.00		28,800.00	0.08	28,800.00
联合众鑫 (厦门) 信息科技有限公司	27,000.00		27,000.00	0.08	8,100.00
中国通用航空有限责任公司	19,894.00		19,894.00	0.06	19,894.00
合计	35,212,259.86		35,212,259.86	99.72	56,794.00

(二) 其他应收款

项目	期末余额	期初余额
----	------	------

应收利息		
应收股利		
其他应收款	14,474,719.09	16,770,778.56
合计	14,474,719.09	16,770,778.56

1. 其他应收款

(1) 按账龄披露

账龄	期末账面余额	期初账面余额
1年以内(含1年)	1,756,117.57	4,140,568.73
1-2年(含2年)	24,000.00	242,600.00
2-3年(含3年)	239,600.00	
3年以上	22,193,220.00	22,547,210.00
合计	24,212,937.57	26,930,378.73
减:坏账准备	9,738,218.48	10,159,600.17
合计	14,474,719.09	16,770,778.56

(2) 按款项性质分类情况

款项性质	期末账面余额	期初账面余额
合并范围内关联方组合	76,748.12	327,965.32
经营活动押金、保证金组合	22,353,220.00	22,600,910.00
往来款组合	1,782,969.45	4,001,503.41
合计	24,212,937.57	26,930,378.73

(3) 按照预期信用损失一般模型计提坏账准备:

坏账准备	第一阶段	第二阶段	第三阶段	合计
	未来12个月预期信用损失	整个存续期预期信用损失(未发生信用减值)	整个存续期预期信用损失(已发生信用减值)	
2025年1月1日余额	192,680.17		9,966,920.00	10,159,600.17
2025年1月1日余额在本期	---	---	---	---
--转入第二阶段				
--转入第三阶段				
--转回第二阶段				
--转回第一阶段				
本期计提	55,126.79		38,370.00	93,496.79
本期转回	160,588.48		354,290.00	514,878.48
本期转销				
本期核销				
其他变动				

2025年12月31日余额	87,218.48	9,651,000.00	9,738,218.48
---------------	-----------	--------------	--------------

(4) 本期计提、收回或转回的坏账准备情况

类别	期初余额	本期变动金额				期末余额
		计提	收回或转回	转销或核销	其他	
其他应收账款坏账准备	10,159,600.17	93,496.79	514,878.48			9,738,218.48
合计	10,159,600.17	93,496.79	514,878.48			9,738,218.48

(5) 本期无实际核销的其他应收款情况

(6) 按欠款方归集的期末余额前五名的其他应收款情况

单位名称	款项的性质	期末余额	账龄	占其他应收款期末余额合计数的比例 (%)	坏账准备期末余额
中国移动通信有限公司	经营活动押金、保证金组合	10,000,000.00	5年以上	41.30	3,000,000.00
中国电信股份有限公司	经营活动押金、保证金组合	8,000,000.00	5年以上	33.04	2,400,000.00
南靖星网梦企业管理合伙企业(有限合伙)	经营活动押金、保证金组合	4,000,000.00	5年以上	16.52	4,000,000.00
厦门怀浩亿佳科技有限公司	往来款组合	1,380,837.88	1年以内	5.70	69,041.89
厦门潮硕酷动网络科技有限公司	往来款组合	177,029.37	1年以内	0.73	8,851.47
合计	--	23,557,867.25		97.29	9,477,893.36

(三) 长期股权投资

1. 明细情况

项目	期末余额		
	账面余额	减值准备	账面价值
对子公司投资	479,784,798.05		479,784,798.05
对联营企业投资			
合计	479,784,798.05		479,784,798.05

(续上表)

项目	期初余额		
	账面余额	减值准备	账面价值
对子公司投资	476,192,368.52		476,192,368.52
对联营企业投资			
合计	476,192,368.52		476,192,368.52

1. 对子公司投资

被投资单位	期初余额	减值准	本期增减变动	期末余额	减值准
-------	------	-----	--------	------	-----

			追加投资	减少投资	计提减值准备	其他		
天津璿升科技有限公司	464,590,000.00					30,590.05	464,620,590.05	
厦门璿升新能源科技有限公司	2,200,000.00		2,100,000.00				4,300,000.00	
厦门三五数字科技有限公司	7,962,500.00						7,962,500.00	
天津璿升园区管理有限公司	69,564.64					32,915.36	102,480.00	
眉山璿升光伏科技有限公司	601,016.35					267,426.51	868,442.86	
江苏璿升科技有限公司	629,559.98					281,661.14	911,221.12	
江苏璿升新能源科技有限公司	139,727.55					879,836.47	1,019,564.02	
合计	476,192,368.52		2,100,000.00			1,492,429.53	479,784,798.05	

(四) 营业收入和营业成本

1. 营业收入和营业成本情况

项目	本期发生额		上期发生额	
	收入	成本	收入	成本
主营业务	58,107,377.30	55,634,224.67	62,925,856.88	58,745,729.78
其他业务	5,277,415.49	955,999.05	8,026,112.31	1,086,895.31
合计	63,384,792.79	56,590,223.72	70,951,969.19	59,832,625.09

1. 营业收入、营业成本的分解信息

合同分类	营业收入	营业成本
产品类型		
其中：		
移动通信转售产品	56,367,501.73	55,634,223.38
房屋租赁	5,128,287.30	955,999.05
其他	1,889,003.76	1.29
合计	63,384,792.79	56,590,223.72

(五) 投资收益

项目	本期发生额	上期发生额
成本法核算的长期股权投资收益	6,901,564.37	6,050,849.27
权益法核算的长期股权投资收益		-456,859.31
处置长期股权投资产生的投资收益		25,696,357.10
合计	6,901,564.37	31,290,347.06

二十、补充资料

(一) 当期非经常性损益明细表

项目	金额	说明
非流动资产处置损益，包括已计提资产减值准备的冲销部分	-15,457,896.19	
计入当期损益的政府补助（与公司正常经营业务密切相关，符合国家政策规定、按照确定的标准享有、对公司损益产生持续影响的政府补助除外）	36,162,718.70	
除同公司正常经营业务相关的有效套期保值业务外，非金融企业持有金融资产和金融负债产生的公允价值变动损益以及处置金融资产和金融负债产生的损益		
计入当期损益的对非金融企业收取的资金占用费		
委托他人投资或管理资产的损益		
对外委托贷款取得的损益		
因不可抗力因素，如遭受自然灾害而产生的各项财产损失		
单独进行减值测试的应收款项减值准备转回		
企业取得子公司、联营企业及合营企业的投资成本小于取得投资时应享有被投资单位可辨认净资产公允价值产生的收益		
同一控制下企业合并产生的子公司期初至合并日的当期净损益		
非货币性资产交换损益		
债务重组损益	586,721.35	
企业因相关经营活动不再持续而发生的一次性费用，如安置职工的支出等		
因税收、会计等法律、法规的调整对当期损益产生的一次性影响		
因取消、修改股权激励计划一次性确认的股份支付费用		
对于现金结算的股份支付，在可行权日之后，应付		

项目	金额	说明
职工薪酬的公允价值变动产生的损益		
采用公允价值模式进行后续计量的投资性房地产公允价值变动产生的损益		
交易价格显失公允的交易产生的收益		
与公司正常经营业务无关的或有事项产生的损益		
受托经营取得的托管费收入		
除上述各项之外的其他营业外收入和支出	-30,294,922.48	
其他符合非经常性损益定义的损益项目	106,190.22	
减：所得税影响额	877,108.51	
少数股东权益影响额(税后)	-7,145,991.47	
合计	-2,628,305.44	--

(二) 净资产收益率及每股收益

报告期利润	加权平均净资产收益率(%)	每股收益	
		基本每股收益 (元/股)	稀释每股收益 (元/股)
归属于公司普通股股东的净利润	-73.17	-0.35	-0.35
扣除非经常性损益后归属于公司普通股股东的净利润	-71.70	-0.35	-0.35

璿升科技股份有限公司
2026年04月28日

璩升科技股份有限公司

法定代表人：_____



王新

二〇二六年四月二十八日