

新希望六和股份有限公司

2025 年年度报告

2026-34



【2026. 4. 29】

2025 年年度报告

第一节 重要提示、目录和释义

公司董事会及董事、高级管理人员保证年度报告内容的真实、准确、完整，不存在虚假记载、误导性陈述或重大遗漏，并承担个别和连带的法律责任。

公司负责人刘畅、主管会计工作负责人史涵及会计机构负责人（会计主管人员）苏晓丹声明：保证本年度报告中财务报告的真实、准确、完整。

所有董事均已出席了审议本报告的董事会会议。

一、动物疫病及自然灾害风险

动物疫病是畜牧业发展中面临的主要风险。疫病发生带来的风险包括两类，一是疫病的发生将有可能导致养殖动物死亡，直接导致产量降低、成本上升和价格下降；二是动物疫病的大规模发生与流行，易影响消费者心理，导致市场需求萎缩，也对饲料的生产经营造成了影响。例如，2018 年中国内爆发的重大生猪疫病，给全行业都造成了巨大的冲击。2020 年底和 2021 年初，重大生猪疫病又发生了弱毒化的变异，使其变得传播渠道更多、潜伏时间更长、发现与剔除难度更大。近年来，重大生猪疫病已经逐渐常态化，特别是每年冬季与初春气温较低时，在我国北方地区造成的影响尤其严重。随着南方养殖密度的提高，生猪疫病风险也有所增加。

自然灾害风险方面，饲料、屠宰与种植、畜禽养殖业紧密关联，因此，气温反常、干旱、洪涝、地震、冰雹、雪灾等自然灾害均会对行业经营和发展带来不利影响。在公司生产区域发生的自然灾害可能造成生产设施或设备

的重大损坏，自然灾害和极端气候也会推动部分饲料原料、肉类价格上涨。例如，2023 年夏和 2025 年秋，中原地区出现大范围持续阴雨天气，造成较大范围农作物受灾，也会对饲料原料价格产生冲击，并影响原料质量。华南地区台风登陆带来的大范围大暴雨，也对生猪养殖的疫病防控带来不利影响。

风险应对措施：在应对动物疫病方面，公司所建设的养殖场都是规范化、标准化的养殖场，配备专业的养殖技术人员，采取了严格的防范措施，能够较好地防范和控制常规疫病的发生。通过多年积累，公司也总结出了一系列应对重大动物疫病的方法和措施，来消除各种动物疫病的影响。公司通过在各区域建立动保实验室，打造全国动保体系，实时进行动物疫病的监测和预警，指导技术人员更好地服务于自营养殖场与外部养殖户。特别地，针对 2018 年爆发的重大生猪疫病，公司制定了全方位的防控措施，包含了现有的自营猪场与农户合作育肥场、猪料生产厂、内部动保实验室等多个环节的防控措施，从动物营养的源头就开始做好防控，使公司的生物安全防范体系、生猪生产指标都达到了行业领先水平。针对 2020 年底和 2021 年初爆发的新一轮弱毒生猪疫病，公司总结经验，升级防控及净化方法，包括全群血清双抗双筛、热成像仪应用、物资静置减毒消毒等；并对防控流程持续优化，在做好防控的同时快速恢复生产，同时精简不必要的防控投入。在 2023 年底和 2024 年初，公司集中对部分长期受疫病影响的场线做了防疫设施设备的改造升级，大大增强了其防范疫病影响的能力。自 2024 年冬季以来也取得了较好的防疫成果，帮助持续降低养猪成本。

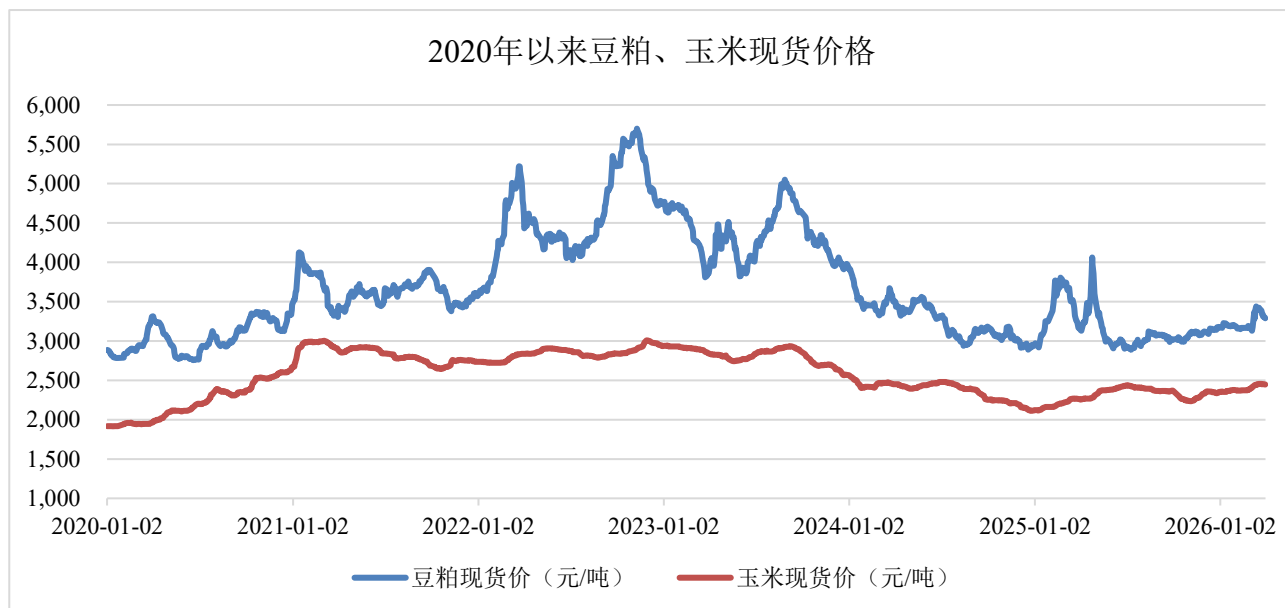
在应对自然灾害方面，由于公司各项业务在国内外有较为广泛的布局，特定区域发生自然灾害也不会对公司整体业务产生重大影响。特别对于南方

暴雨洪灾，由于近年来多次发生，公司也积累了充足的经验，建立了成熟的应急预案，常年储备充足的防汛物资，在进入汛期后灵活引导农户调整生产计划，一起做好减灾救灾。同时，公司还能够利用全国布局优势，及时有效地跨区域调配资金、原材料、设备、人员等尽快恢复生产，减少自然灾害所造成的损失。

二、饲料原料价格波动风险

饲料原料成本通常占饲料总成本的 90%以上。在过去，饲料业务占公司营收的比重较大，但由于饲料行业通常采用成本加价法的定价方式，饲料原料价格的波动还可以部分向下游养殖环节传导，缓解原料价格上涨带来的压力。但随着生猪养殖业务在公司营收中的占比较大，原料价格上涨对公司整体经营成本的影响有所增大。

自 2020 年以来，受国内外宏观经济形势、国际贸易关系、各国主粮产区收成情况等多方面因素影响，玉米、豆粕等主要饲料原料价格持续走高。2023 年以来农产品价格开始震荡下行，2024 年又出现快速下跌。2025 年初和 2026 年初，分别由于国际贸易争端以及地缘冲突，引发了两次反弹，但整体而言，仍处于历史上的中低水平（如下图所示）。

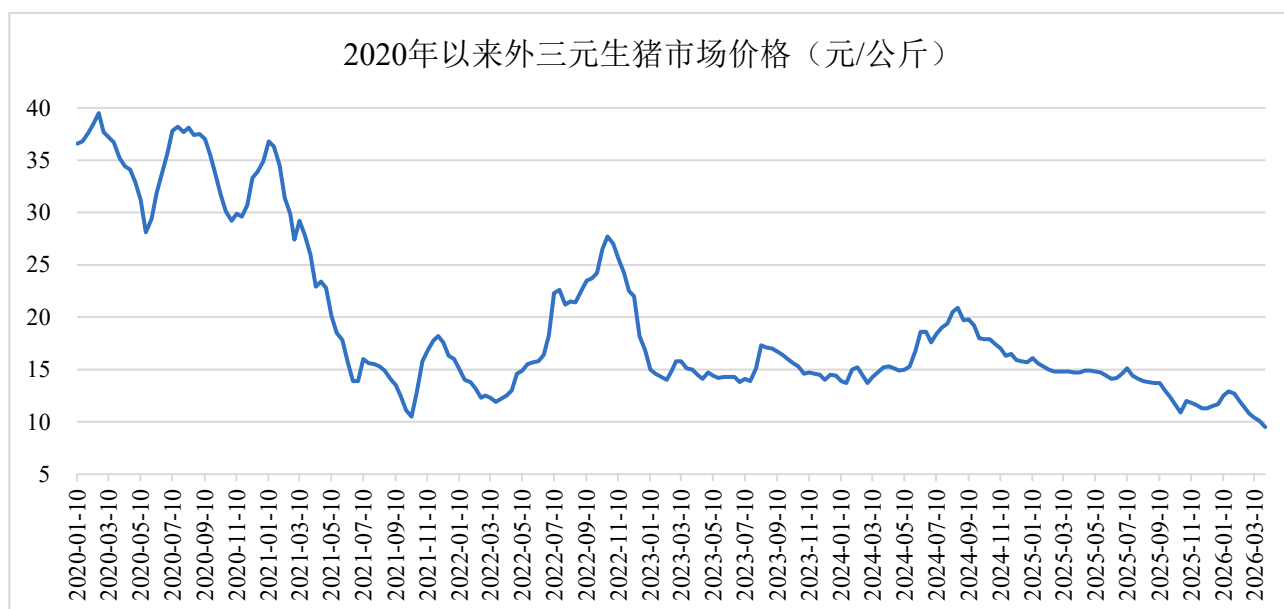


风险应对措施：公司是国内最大的饲料企业之一，在原材料采购上具备规模优势和一定的话语权。2021年开始，公司逐步加强全产业原料采购的集中管理，通过保税加工等方式，降低饲料耗用成本。2025年公司继续积极开展进口低价原料采购和小麦、高粱、糙米等替代原料采购工作，不断优化原料成本。公司目前已经与多家国内外优秀原料供应商建立起了战略合作伙伴关系，同时积极挖掘国内外优质优价的、安全的本土原料，打通国内外的原料供应网络，并积极开展多种形式的供应链融资，优化采购成本及相关财务费用。

三、畜禽价格波动风险

公司的饲料面向下游畜禽养殖进行销售，畜禽价格波动会影响养殖环节的盈利，并逐步向上游传导，影响饲料环节的销量与利润空间。随着近年来公司养猪业务迅速发展，其在公司整体营收与利润中的占比贡献更大，生猪价格将会更直接、也更明显地影响到公司的营收与利润水平。

2023 年的产能去化推动价格在进入 2024 年后转向上行，并在 8 月份达到 20 元/公斤左右的高点。但行情好转、行业开始普遍盈利也抑制了产能进一步去化，供给也随之恢复。随着行业能繁母猪产能恢复和生产效率的快速提升，国内猪价在 9 月份之后开始持续走低，2025 年全年平均猪价也达到近年来最低位 13.77 元/公斤。2026 年一季度，由于春节后消费回落，国内猪价进一步下跌，3 月下旬下跌至 9.5 元/公斤，达到 2018 年以来的最低点（如下图所示）。



风险应对措施： 畜禽价格下行的过程本身也是行业里优胜劣汰、部分参与者退出的过程。当部分参与者退出，总供给量下降，价格重新上行的时候，坚持下来的公司就可能获得比之前更大的市场份额与更高的回报。公司近年来在猪产业上已经全面转入稳健运营阶段，通过多方面举措提升内部管理能力，公司正逐步改善生产经营效率、降低养殖成本，恢复原有竞争力。另一方面，与大部分农牧企业不同，公司在养殖的下游环节拥有屠宰加工业务、在养殖的上游环节拥有饲料业务，正好与养殖环节形成一定的对冲。当畜禽

价格下行时，屠宰加工业务的原料肉成本也有所下降，其利润空间则会增大；畜禽价格下行同时意味着畜禽养殖量处于高位，也有助于饲料业务盈利增加。这样的产业链布局可以适度缓解畜禽价格下行对公司整体的影响。

四、环保政策影响

近年来，国家、社会日益重视环境保护，相关法规持续出台。2014 年中国开始实施《畜禽规模养殖污染防治条例》。2015 年新《环境保护法》开始实施。在 2020 年重大生猪疫病造成国内生猪供应大幅紧缺的背景下，各地政府为了促进生猪复产保供，阶段性地放宽了养殖场建设的环保要求。但在 2021 年以后，随着生猪产能逐步恢复到正常区间，养殖相关的环保政策再度回到较为严格的态势。这些环保政策压力将强制一些环保不达标的畜禽养殖场退出市场，使养殖量缩减，会给公司饲料业务增长和屠宰业务收购生猪带来一定影响，也会使公司养猪业务的建设与运营增加更多的成本。但从长远看，由于环保不达标的落后产能的退出，将使继续留在行业内的优秀生产者获得更好的盈利能力，对全行业仍有积极意义。

风险应对措施：从养猪业务角度，公司坚持走生态优先、绿色发展之路，大力推进种养结合循环农业，从发展建设阶段到生产运营阶段，都高度重视做好配套环保工作，利用先进工艺实现粪污无害化处理与资源化利用，实现经济效益与环境效益双赢。从饲料业务角度，公司一方面全力掌握存量，通过转换饲料营销模式，充分发挥产业化配套与综合服务的优势，加强与符合环保标准的大中型养殖场和养殖户的合作，把生态、环保、高效、安全作为项目设计的首要考虑因素，帮助养殖户改造、建设符合更高环保标准要求的棚舍，提升养殖效益，积极带动国内畜禽养殖业的健康发展；另一方面积极

发展增量，借助公司饲料业务的全国均衡布局，在环境适宜区域通过多种形式培养新的畜禽养殖基地，确保公司的养殖资源稳定。

五、汇率波动风险

当前饲料生产的原料全球化采购程度越来越深，豆粕、玉米、乳清粉、鸡肉粉、鱼粉、DDGS 等国外供应为主的饲料原料的采购，受到汇率影响越来越大。同时，随着公司在海外业务规模的扩大，在对外投资与国外经营中，涉及的跨境资金往来与结算额度也越来越大，也会受到汇率波动的影响。近年来，由于地缘政治及外汇政策调整等因素影响，使得公司开展海外业务中的个别东道国货币经历了大幅的波动，2025 年美元指数持续下跌，创近年来最差年度表现，对公司的外汇管理和经营难度形成了一定的挑战。

风险应对措施：为应对日益扩大的海外原料采购与投资经营需要，公司以新加坡公司为基础，打造国外商贸中心与投融资中心，积极开展国际性原料集中采购、国外直接融资、供应链金融、外汇风险管理、资金管理与原料采购风险管理，减少国外业务资金往来所受到的汇率波动影响。在近年宏观环境不确定性加大、汇率波动剧烈的背景下，公司加大力度提升汇率预测和资金管理能力，通过套保等手段和工具保障资金价值。同时，公司也进一步加强与国外金融机构、我国政府驻外机构、东道国政府的紧密联系与沟通，动态分析东道国本币汇率的走势，做好资金安排，缓解汇率波动的不利影响。

公司计划不派发现金红利，不送红股，不以公积金转增股本。

目录

第一节 重要提示、目录和释义	2
第二节 公司简介和主要财务指标	12
第三节 管理层讨论与分析	16
第四节 公司治理、环境和社会	47
第五节 重要事项	68
第六节 股份变动及股东情况	104
第七节 债券相关情况	112
第八节 财务报告	119

备查文件目录

- (一) 载有公司负责人、主管会计工作负责人、会计机构负责人（会计主管人员）签名并盖章的财务报表。
- (二) 载有会计师事务所签章、注册会计师签名并盖章的审计报告原件。
- (三) 报告期内在《中国证券报》《证券时报》《上海证券报》《证券日报》和巨潮资讯网上公开披露过的所有公司文件的正本及公告的原稿。

释义

释义项	指	释义内容
本集团、本公司、公司、上市公司、新希望	指	新希望六和股份有限公司
证监会	指	中国证券监督管理委员会
四川证监局	指	中国证券监督管理委员会四川监管局
深交所	指	深圳证券交易所
中登公司	指	中国证券登记结算有限责任公司
交易商协会	指	中国银行间市场交易商协会
《公司法》	指	《中华人民共和国公司法》
《证券法》	指	《中华人民共和国证券法》
新希望集团	指	新希望集团有限公司
南方希望	指	南方希望实业有限公司
民生银行	指	中国民生银行股份有限公司
新希望化工	指	新希望化工投资有限公司
财务公司	指	新希望财务有限公司
华创云信	指	华创云信数字技术股份有限公司
华融化学	指	华融化学股份有限公司
兴源环境	指	兴源环境科技股份有限公司
飞马国际	指	深圳市飞马国际供应链股份有限公司
新乳业	指	新希望乳业股份有限公司
新希望服务	指	新希望服务控股有限公司
中新食品	指	山东中新食品集团有限公司
2022 年激励计划	指	2022 年限制性股票激励计划

第二节 公司简介和主要财务指标

一、公司信息

股票简称	新希望	股票代码	000876
股票上市证券交易所	深圳证券交易所		
公司的中文名称	新希望六和股份有限公司		
公司的中文简称	新希望		
公司的外文名称（如有）	NEW HOPE LIUHE CO.,LTD.		
公司的外文名称缩写（如有）	NEW HOPE		
公司的法定代表人	刘畅		
注册地址	四川省绵阳市高新区		
注册地址的邮政编码	621006		
公司注册地址历史变更情况	无		
办公地址	四川省成都市锦江工业园区金石路 376 号		
办公地址的邮政编码	610063		
公司网址	http://www.newhopeagri.com		
电子信箱	000876@newhope.cn		

二、联系人和联系方式

	董事会秘书	证券事务代表
姓名	赵亮	白旭波
联系地址	北京市朝阳区望京街 10 号望京 SOHO 中心 T3B 座 11 层	北京市朝阳区望京街 10 号望京 SOHO 中心 T3B 座 11 层
电话	(010) 53299899-7666	(010) 53299899-7666 (028) 85950011
传真	(010) 53299898	(010) 53299898
电子信箱	000876@newhope.cn	baixb@newhope.cn

三、信息披露及备置地点

公司披露年度报告的证券交易所网站	http://www.szse.cn 、 http://www.cninfo.com.cn
公司披露年度报告的媒体名称及网址	《中国证券报》《证券时报》《上海证券报》《证券日报》、巨潮资讯网
公司年度报告备置地点	公司董事会办公室

四、注册变更情况

统一社会信用代码	91510000709151981F
公司上市以来主营业务的变化情况（如有）	公司于 2011 年完成了体系内农牧产业重大资产重组的整体上市。公司置换、出售了公司持有的“成都新希望实业”“四川新希望实业”“新希望乳业”的全部股权，置换、发行股份购买了农牧类资产。该重大资产重组完成后，公司的生产规模、盈利能力、行业竞争力和抗风险能力得到大幅提升，行业竞争力和抗风险能力得到较大提升，并形成了“饲

	料生产—畜禽养殖—屠宰—肉制品加工”的产业协同一体化经营格局，从而有效地平抑畜、禽养殖经营的波动性，以形成较为完整的、可控的、可追溯的产业内循环体系，保障饲料与食品安全。 在 2023 年底，公司结合产业发展特点、猪周期所处阶段，整体布局和考虑长期规划，再次做出重大战略调整，对白羽肉禽产业和食品深加工板块引入战略投资者并转让了控股权，充分利用外部产业资源推动发展，今后公司将聚焦于饲料、生猪养殖与屠宰两大行业，将有助于提升公司在两大核心主业上的竞争力，进一步做大做强。
历次控股股东的变更情况（如有）	无变更

五、其他有关资料

公司聘请的会计师事务所

会计师事务所名称	四川华信（集团）会计师事务所（特殊普通合伙）
会计师事务所办公地址	成都市洗面桥街 18 号金茂礼都南楼 28 楼
签字会计师姓名	唐辉、古力

公司聘请的报告期内履行持续督导职责的保荐机构

适用 不适用

保荐机构名称	保荐机构办公地址	保荐代表人姓名	持续督导期间
招商证券股份有限公司	深圳市福田区福田街道福华一路 111 号	张寅博、王会民	2021 年 11 月 29 日至 2022 年 12 月 31 日

公司聘请的报告期内履行持续督导职责的财务顾问

适用 不适用

六、主要会计数据和财务指标

公司是否需追溯调整或重述以前年度会计数据

是 否

	2025 年	2024 年	本年比上年增减	2023 年
营业收入（元）	106,856,298,720.47	103,062,962,254.34	3.68%	141,703,248,931.32
归属于上市公司股东的净利润（元）	-1,784,352,202.18	473,599,068.10	-476.76%	249,195,333.87
归属于上市公司股东的扣除非经常性损益的净利润（元）	-1,473,654,768.30	614,433,937.76	-339.84%	-4,608,338,751.75
经营活动产生的现金流量净额（元）	9,377,940,842.22	9,126,553,532.87	2.75%	13,904,015,800.54
基本每股收益（元/股）	-0.41	0.09	-555.56%	0.04
稀释每股收益（元/股）	-0.41	0.09	-555.56%	0.04
加权平均净资产收益率	-8.85%	1.73%	下降 10.58 个百分点	0.71%
	2025 年末	2024 年末	本年末比上年末增减	2023 年末
总资产（元）	114,232,592,818.92	117,913,645,385.32	-3.12%	129,610,605,533.07
归属于上市公司股东的净资产（元）	22,200,230,306.09	25,657,330,263.70	-13.47%	24,776,054,606.40

公司最近三个会计年度扣除非经常性损益前后净利润孰低者均为负值，且最近一年审计报告显示公司持续经营能力存在不确定性

是 否

公司报告期内经审计利润总额、净利润、扣除非经常性损益后的净利润三者孰低为负值

是 否

项目	2025 年	2024 年	备注
营业收入（元）	106,856,298,720.47	103,062,962,254.34	不适用
材料销售、废旧物资销售、租赁、种植业务、仓储服务费等收入	380,134,031.32	342,734,481.12	与主营业务无关的业务收入
营业收入扣除金额（元）	380,134,031.32	342,734,481.12	主要系材料销售、废旧物资销售、租赁、种植业务、仓储服务费等收入
营业收入扣除后金额（元）	106,476,164,689.15	102,720,227,773.22	扣除材料销售、废旧物资销售、租赁、种植业务、仓储服务费等其他业务收入之后的营业收入

七、境内外会计准则下会计数据差异

1、同时按照国际会计准则与按照中国会计准则披露的财务报告中净利润和净资产差异情况

适用 不适用

公司报告期不存在按照国际会计准则与按照中国会计准则披露的财务报告中净利润和净资产差异情况。

2、同时按照境外会计准则与按照中国会计准则披露的财务报告中净利润和净资产差异情况

适用 不适用

公司报告期不存在按照境外会计准则与按照中国会计准则披露的财务报告中净利润和净资产差异情况。

八、分季度主要财务指标

单位：元

	第一季度	第二季度	第三季度	第四季度
营业收入	24,417,096,879.71	27,207,483,625.67	28,879,052,022.92	26,352,666,192.17
归属于上市公司股东的净利润	444,687,554.65	310,176,374.18	5,125,510.15	-2,544,341,641.16
归属于上市公司股东的扣除非经常性损益的净利润	434,823,830.27	266,337,568.01	16,303,638.71	-2,191,119,805.29
经营活动产生的现金流量净额	966,674,184.89	4,186,813,024.70	2,681,869,694.58	1,542,583,938.05

上述财务指标或其加总数是否与公司已披露季度报告、半年度报告相关财务指标存在重大差异

是 否

九、非经常性损益项目及金额

适用 不适用

单位：元

项目	2025 年金额	2024 年金额	2023 年金额
非流动性资产处置损益（包括已计提资产减值准备的冲销部分）	-495,646,636.75	-331,554,931.58	4,279,662,499.12
计入当期损益的政府补助（与公司正常经营业务密切相关，符合国家政策规定、按照确定的标准享有、对公司损益产生持续影响的政府补助除外）	76,781,850.90	71,770,654.45	189,001,484.92
除同公司正常经营业务相关的有效套期保值业务外，非金融企业持有金融资产和金融负债产生的公允价值变动损益以及处置金融资产和金融负债产生的损益	23,206,669.89	36,075,893.84	21,910,534.56
计入当期损益的对非金融企业收取的资金占用费	3,978,937.06	5,813,636.13	0.00
单独进行减值测试的应收款项减值准备转回	75,888,212.63	57,038,413.66	36,331,996.87
企业取得子公司、联营企业及合营企业的投资成本小于取得投资时应享有被投资单位可辨认净资产公允价值产生的收益	0.00	0.00	3,575.79
债务重组损益	1,197,312.80	1,916,532.45	0.00
除上述各项之外的其他营业外收入和支出	-20,977,836.65	6,634,350.76	70,794,124.48
减：所得税影响额	9,587,036.84	36,241,450.18	33,208,152.69
少数股东权益影响额（税后）	-34,461,093.08	-47,712,030.81	-293,038,022.57
合计	-310,697,433.88	-140,834,869.66	4,857,534,085.62

其他符合非经常性损益定义的损益项目的具体情况：

适用 不适用

公司不存在其他符合非经常性损益定义的损益项目的具体情况。

将《公开发行证券的公司信息披露解释性公告第 1 号——非经常性损益》中列举的非经常性损益项目界定为经常性损益项目的情况说明

适用 不适用

公司不存在将《公开发行证券的公司信息披露解释性公告第 1 号——非经常性损益》中列举的非经常性损益项目界定为经常性损益的项目的情形。

第三节 管理层讨论与分析

一、报告期内公司从事的主要业务

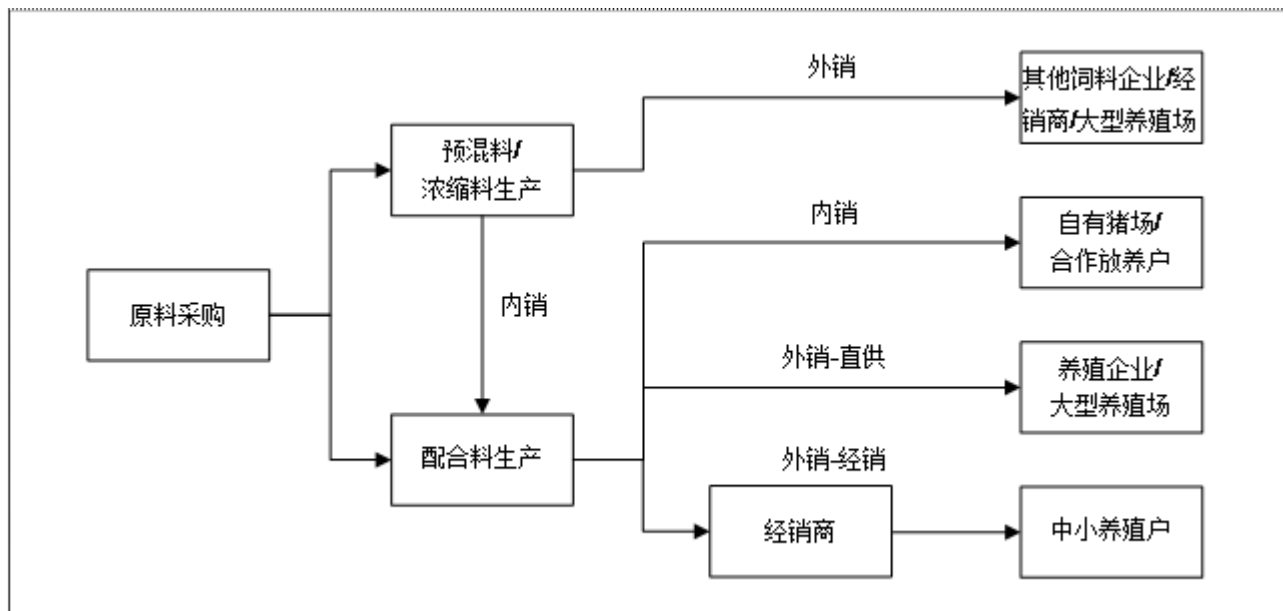
公司需遵守《深圳证券交易所上市公司自律监管指引第 3 号——行业信息披露》中畜禽水产养殖业的披露要求

2025 年公司主营业务聚焦于饲料、生猪养殖与屠宰两大行业。

（一）饲料业务

公司的饲料业务中，根据营养成分的分类，既有预混料与浓缩料，也有配合料。其中，预混料与浓缩料既对内部的配合料工厂供应，也对外部市场销售。外部客户包含其他饲料企业，或具备一定原料采购、配方及生产能力的经销商，由它们在公司预混料基础上生产出配合料，再以其自有品牌或无品牌转卖给其他养殖户；也包括具备上述能力，但生产配合料自用的大型养殖场。而根据饲喂动物分类，公司产品也覆盖了禽料、猪料、水产料与反刍料等几乎所有料种。

由于公司下游还有生猪养殖业务，所以公司生产的猪料，除向外部市场销售外，也供下游的合同养殖户、内部养殖场使用。公司生产的禽料、水产料、反刍料主要是向外部市场销售。在下游的销售中，公司抓住近年来养殖环节规模化程度提高的契机，增大面向规模场、养殖企业的直供销售，但同时给经销商环节仍然给予高度重视，以保持对广大中小养殖户的充分覆盖（如下图所示）。



公司的饲料业务在国内饲料行业多年保持规模前列。2025 年公司国内外饲料总销量合计达 2,974 万吨，总销量相当于全国总产量的 8.7%，受下游养殖量恢复影响总量相比 2024 年实现增长；其中禽料 1,687 万吨，猪料 1,020 万吨，水产料 197 万吨，反刍料 53 万吨。主要料种销量均处于行业前列。

除了在国内饲料行业长期保持领先地位，公司也在 1999 年代表中国饲料企业率先“出海”，在越南建立了第一家海外饲料公司，至今已经在海外市场深耕四分之一世纪，在 15 个国家和地区经营着 60 多家分子公司。通过长期在海外的经营，公司深入理解和融入海外文化，把国内先进的配方采购能力复制到海外市场，同时在生产、销售等环节利用当地人员提高人效，降低人力成本。尤其在东南亚的饲料市场，公司成为一支重要的中国力量。在公司重点布局的海外核心国家，如印尼、越南、埃及等国，公司饲料销量都已进入其本国的前四名。2025 年，公司海外饲料销量达到 638 万吨。

（二）生猪养殖与屠宰业务

公司从 2016 年开始大力发展养猪业务。2019-2020 年，为了抓住重大生猪疫病爆发之后的机遇期，响应国家稳产保供号召，公司大幅增加养猪投入，使养猪产能和生猪出栏快速增长。进入 2021 年后，公司养猪业务转入稳健运营阶段。2025 年达到 1,755 万头，位居国内上市公司第三。

1、公司在生猪养殖环节的模式

在种猪繁育环节上，公司现已建立起以三元杂交为主、PIC 五元配套系为辅的双系“金字塔”育种体系，根据国内南北方市场的差异，选择适合区域市场的猪种。同时，在近年来生猪疫病高发的背景下，公司建立了一定比例的回交育种体系，增加生产种猪的供给和调节能力，提升公司在应对生猪疫病和极端行情时的经营稳定性与快速响应能力。经过 2021 年以来的稳定运营，公司逐步扭转前些年规模快速扩张之后的阶段性退步局面，各方面生产指标持续改善提升。在 2025 年末，公司母猪生产的平均 PSY 继续保持在 26 以上，处于行业领先水平。

在商品代育肥环节上，公司因地制宜，根据不同区域不同项目的具体条件逐步配套建设育肥场。现阶段，公司仍以“公司+农户”合作养殖为主，一体化自养为辅，2025 年末公司一体化自养与合作放养的存栏量比例约为 38:62，自养占比相比 2024 年末有所提高。随着公司自育肥管理能力、人才培养的提升，今后一体化自养的占比将逐步提升，未来将实现“公司+农户”和一体化自养两种模式更加均衡发展的布局。

2、合作放养育肥的职责分工

在合作放养育肥中，公司与农户各自投入不同的生产要素，承担不同的职责分工，也分担不同的收益与风险。在生产要素投入方面，公司负责仔猪、饲料、兽药、疫苗等方面的投入，农户提供猪舍等固定资产的投入，另外需要支付养殖押金，并负担育肥场的自雇人工、水、电、燃料费用；在职责分工方面，公司负责仔猪供应、饲料供应、疫病治疗、养殖技术指导、回收销售等环节，养殖户负责日常的饲喂、清洁及生物安全防护；在收益与风险方面，公司承担市场价格风险和享受机会利润，养户不承担市场风险也不享受机会利润，收益相对稳定，与市场行情关联度较小，但与其养殖成绩紧密相关。此外，从公司角度，也会存在农户不遵守合同或公司指导，私自卖猪或私自用药的风险，但随着近年来合作放养规模越来越大，合作年限越来越长，一旦出现上述情况，农户将承担巨大的失信风险，且公司也要没收养殖押金，并可将违约行为诉诸法律，因此这类违约行为在现实中发生的情况也越来越少。

3、合作放养育肥的定价与结算

当公司与农户签订合作放养育肥合同时，首先根据当时的市场情况形成一个基础单价，该基础单价会在回收结算时根据市场最新变化适当浮动。当育肥猪达到可出栏的体重时，对其进行称重，由基础单价乘以均重形成基础价格，再根据具体猪只的重量是否超出或不达理想体重区间、上市率（即成活率）、正品率、喂养天数、总增重、全程料肉比、日均增重、超标耗用饲料等生产指标，对结算价格进行调整，得到最终的代养费。

4、合作农户的数量、结构及其变化

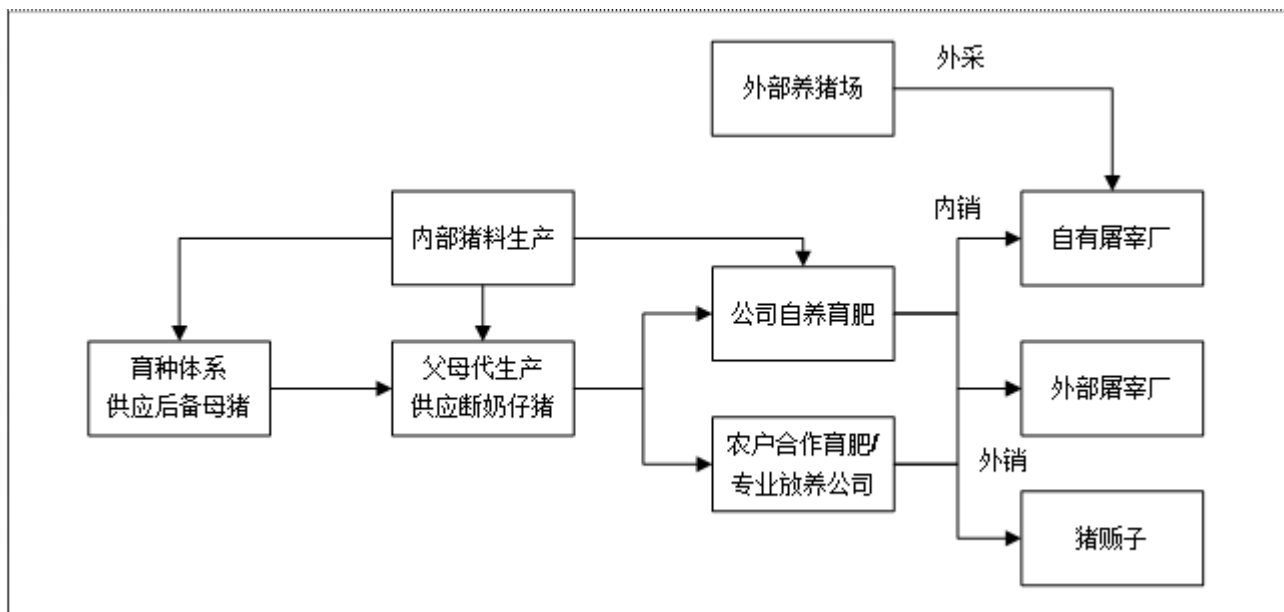
截至 2025 年 12 月末，公司在养猪猪投放存栏的合作放养农户为 1418 户，较 2024 年 12 月末基本持平。养户平均规模较 2024 年 12 月末增加 12%。从养殖存栏规模的结构看，1000 头以下的农户数占比 6%，较同期降低 1.8 个百分点；1001-3000 头之间的农户数约占比 53%，较同期降低 5.0 个百分点；3001-5000 头之间的农户约占 26%，较同期提升 2.9 个百分点；5001 头以上的农户约占 15%，较同期提升 3.9 个百分点。

从农户区域分布的结构看，根据农业部重大生猪疫病防控的五大区划分，北部区农户数约占 13%，较同期增加 2.5 个百分点；东部区农户数约占 26%，较同期增加 4.3 个百分点；西北部农户数约占 13%，较同期增加 1.8 个百分点；西南部农户数约占 15%，较同期增加 2.9 个百分点；中南区农户数约占 33%，较同期降低 11.5 个百分点。

5、公司在生猪屠宰环节的模式

在生猪屠宰环节，公司根据上游养殖环节在不同区域的布局规模情况，在北京、辽宁、河北、山东、陕西等地做了部分的屠宰产能配套。从养殖环节看，在有屠宰配套的区域，公司出栏肥猪都会优先向内部屠宰厂送宰，在无屠宰配套的区域则都向外部销售。近年来，公司加大了养殖与外部屠宰企业的直销对接力度，但在当前行业发展情况下，仍有很多区域需要向猪贩子进行销售。从屠宰环节看，公司每年所屠宰生猪的约 70%都来自于自己养殖场的出栏肥猪，其余部分来自于市场上收购的其他养殖场的肥猪。

公司生猪养殖与屠宰业务的完整商业模式如下图所示。



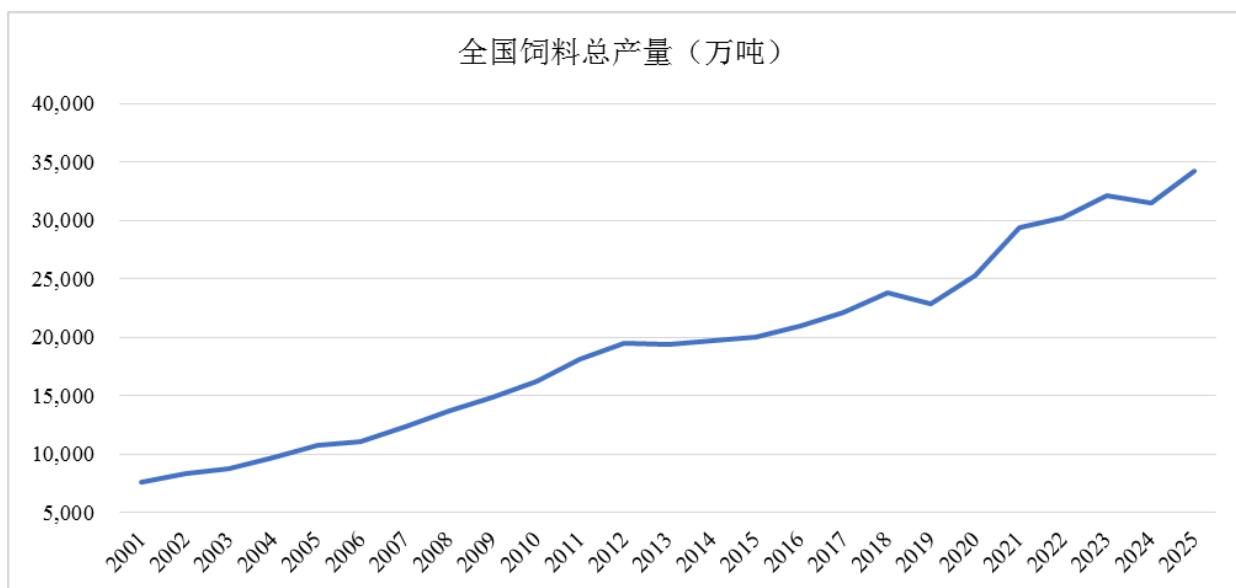
二、报告期内公司所处行业情况

（一）饲料行业

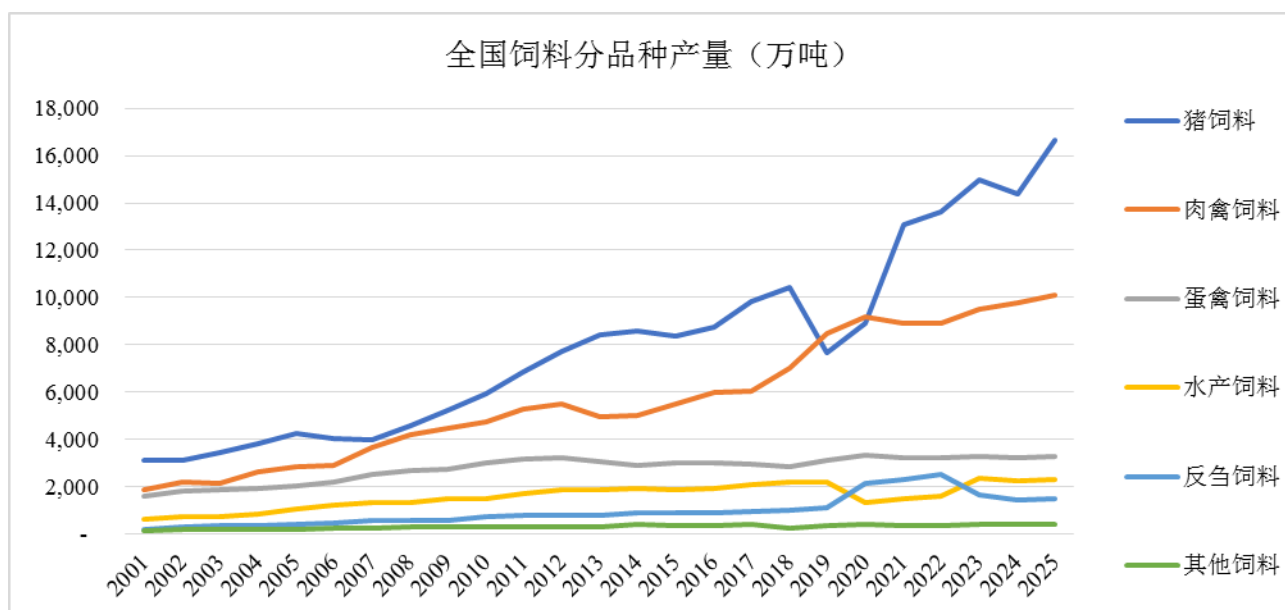
1、国内饲料行业

饲料根据所包含营养成分的范围可分为预混料、浓缩料、配合料（或称全价料）。预混料就是维生素、矿物质、氨基酸等各类营养添加剂的混合物；在预混料基础上加入各类动植物性蛋白就形成了浓缩料；在浓缩料基础上进一步加入各类能量类原料就形成了配合料。从最终的营养需求看，营养添加剂用量少但单位价值高，能量类原料单位价值低但用量大，蛋白类原料介乎二者之间。2025 年全国工业饲料总产量 34,225 万吨，比上年增长 8.6%。其中，配合饲料产量 31,946 万吨（占比约 93.3%），浓缩饲料产量 1,338 万吨（占比约 3.9%），添加剂预混合饲料产量 753 万吨（占比约 2.2%）。绝大部分饲料企业生产的都是配合料。大型企业由于配合料产量大，对预混料与浓缩料需求也较大，通常会自主生产预混料与浓缩料。中小型企业因为规模小，通常只生产配合料，其所需的预混料或浓缩料，就从大企业的预混料单元，或其他独立的预混料企业购买。一些规模养殖户也会直接购买预混料或浓缩料，再自行加入蛋白类、能量类原料混合后使用。饲料根据饲喂动物又可分为猪料、禽料、水产料与反刍料等，在 2025 年全国饲料产量中，分别有猪饲料 16,639 万吨（占比约 48.6%）、蛋禽饲料 3,282 万吨（占比约 9.6%）、肉禽饲料 10,098 万吨（占比约 29.5%）、水产饲料 2,323 万吨（占比约 6.8%）与反刍动物饲料 1,476 万吨（占比约 4.3%）。

进入 21 世纪以来，国内饲料行业总体处于稳步增长态势，从 2001 年到 2025 年年均复合增长率约为 6.5%。全国总产量曾在 2010 年代中期有所放缓，甚至在 2019 年受重大生猪疫病影响出现过下降。但在 2020 年以后一方面由于生猪产能恢复，另一方面由于下游畜禽养殖规模化进一步提高，又使工业化饲料迎来新的增长，全国总产量于 2022 年首次突破 3 亿吨。2025 年受下游畜禽和水产养殖环节养殖量有所恢复的影响，全国工业饲料总产量 34,225.3 万吨，同比增长了 8.6%（如下图所示）。



在平稳增长的总量之下，不同动物种类饲料会因为长、中、短周期的不同影响，呈现出不同的增长态势。长周期是指产业升级与技术进步的周期，例如下游规模化养殖程度、技术成熟度、配合料渗透率，以及消费习惯的缓慢变化。中周期则是指畜禽产品自身供求关系与价格变化的周期，下游某种类型动物养殖量周期性的增减，会影响上游对应类型饲料销量的增减。短周期则是指影响特定动物的自然灾害与动物疫病，例如 2017 年上半年影响禽料的 H7N9 流感、2017 年影响水产料的南方暴雨洪涝、以及从 2018 年中到 2019 年极大地影响猪料的重大生猪疫病。近年来的变化态势最为典型的是猪料，其产量曾因重大生猪疫病在 2019、2020 年明显下降，但又在 2021 年以后随着下游养猪规模化、集中化而连续大幅提升。肉禽料也随着下游养殖的规模化、集中化在近几年有明显增长。从 2001 年到 2025 年，从各大类品种的年均复合增长率看，猪料 7.3%、肉禽料 7.3%、反刍料 9.6%都高于总产量的增长率 6.5%，水产料 5.6%、蛋禽料 3.0%则低于总产量的增长率（如下图所示）。



伴随着行业总量的稳步增长，企业的单厂规模、企业集团的整体规模、头部企业的集中程度都在提高。例如，在重大生猪疫病刚爆发的 2018 年，全国 10 万吨以上规模厂家只有 656 家，其合计饲料产量占全国总产量 49.7%；2025 年，10 万吨以上规模厂家增长至 1,127 家，其合计饲料产量占全国总产量的比例上升至 65.2%。单厂年产量超过 50 万吨的饲料厂达到 17 家，较上年增加 6 家。年产量超过 1,000 万吨的企业集团维持在 7 家。2025 年国内销量前 20 家饲料企业的总销量约占全国饲料总产量的 65%，其中前 7 家头部饲料企业的总销量占全国总产量的比例约为 46%。竞争优势不足、

经营不善的中小饲企或整合重组，或退出市场，大企业由于综合实力较强，在竞争中优势越来越明显。

饲料业务的主要经营环节包括技术研发、原料采购、生产加工、销售服务，通常简称为“技、采、产、销”。其中，技术与采购两个环节的互动最为紧密。这是因为饲料产品的原料成本占到售价的 80-90%，买到便宜的原料是成功的关键要素之一。但原料采购也不能只考虑成本，而是要同时兼顾营养需求。原料类型成百上千，由此形成的配方组合更是成千上万，企业需要根据特定时期不同原料的营养含量、成本，设计出满足特定营养需求、同时成本最低的配方，继而做出恰当的采购决策。生产加工环节主要关注生产效率与产品品质。而销售服务环节则主要关注客户的开发与维护，向不同的客户群体销售满足不同需求的产品，通过附加服务帮助农户提高养殖水平，优化分销环节的费用与效率，以及把客户需求与产品问题及时反馈给技术研发部门，形成良好互动。需要注意的是，这里的客户既包含实际使用饲料的养殖场、养殖户，也包含作为分销渠道的饲料经销商；在现实中也存在着部分养殖大户，自己既从事养殖，也兼营部分饲料经销的情况；整体上，随着下游养殖环节规模化程度的提高，饲料企业有了更多直接对接养殖场、养殖户的机会，行业中的直供销售占比逐步提高，但由于饲料经销商依然能在资金中转、饲料成品存储与配送、兼营其他配套动保产品、提供简单的技术服务、投放养殖合同并组织回收活禽活畜等方面发挥作用，经销商这一下游销售的中间环节，至今依然在饲料行业中扮演着重要的角色。

随着行业竞争日趋激烈，各家企业在现有业务各环节不断钻研，努力提升创新。在技术研发环节，微生物发酵技术催生了生物环保型饲料的发展，在水产料方面出现了由沉性颗粒料向浮性膨化料的升级，在其他品类上也出现了根据饲喂阶段越来越细分的料种；特别在近几年饲料原料，尤其是进口原料价格上涨的大背景下，饲料配方也出现较大调整，减少豆粕用量，增加玉米用量等。在原料采购环节，企业不断加大对更多样的新型原料的探索，而对于常规大宗原料也通过战略合作协议、参股或自营等形式锁定上游重要原料基地，并借助大数据与期货等金融工具提高大宗采购的精准性。在生产加工环节，更加高效便利的物流能够支撑更大半径的运输，催生了越来越多更大产能的饲料工厂，企业通过更集中的规模化生产提升效率，同时也通过专业化车间或专业化生产线提升品质。在销售服务环节，企业在销售饲料产品之外，也更好地借力下游经销商资源，为农户提供多种形式的增值服务，例如技术指导、动保兽医、融资支持、信息服务、畜禽代销等，增强客户粘性，缩短分销环节，提高直供比例，帮助农户提高养殖效率，增加收益。

除了做好自身各环节，饲料企业还积极向产业链上下游延伸，既有向上游的原料种植与贸易环节延伸，也有向下游的养殖环节、屠宰与深加工环节延伸。其中，禽料企业向下游延伸到养禽、禽屠宰环节的情况出现得较早，也较多；而猪料企业延伸到养猪、猪屠宰环节的情况，则相对较晚，也较少见。但在最近两轮猪周期中，特别是重大生猪疫病之后，这种延伸也正变得越来越多。这种向下游环节的延伸，反映了饲料企业掌控下游养殖与消费需求的诉求，在确保上游饲料产能得以充分利用的同时，也获取下游环节的利润。而这背后的原因又在于全行业供求关系转变，下游养殖环节逐渐规模化，行业价值的重心正逐步从过去的饲料环节，转向下游的养殖环节、食品环节。

2、海外饲料行业

由于国内竞争日渐激烈，海外市场也更多进入中国饲料企业的视野，并成为今后进一步增长的重要机会。在生产模式和核心竞争力方面，与其他产业具有一定的相似性，即从最早发展并成熟的欧美国家，先传播到中国，再传播到亚非等新兴市场国家。背后的动力一方面是饲料与养殖技术自身的转移，但另一方面，也是更重要的，是不同区域国家宏观经济的发展、人口的增长、以及动物蛋白消费需求的增长。但由于饲料产业整体毛利率偏低、主要产品重量大，绝大部分情况下都以各国本土生产经营为主，极少有饲料成品出口贸易的情况。无论是三十年前国外饲料企业进入中国，还是今天中国饲料企业进军海外，更多都是凭借自身在母国市场多年积累起来的技术、管理经验，相对于东道国整体水平的相对优势，在东道国新建产能，服务所在国的养殖需求。

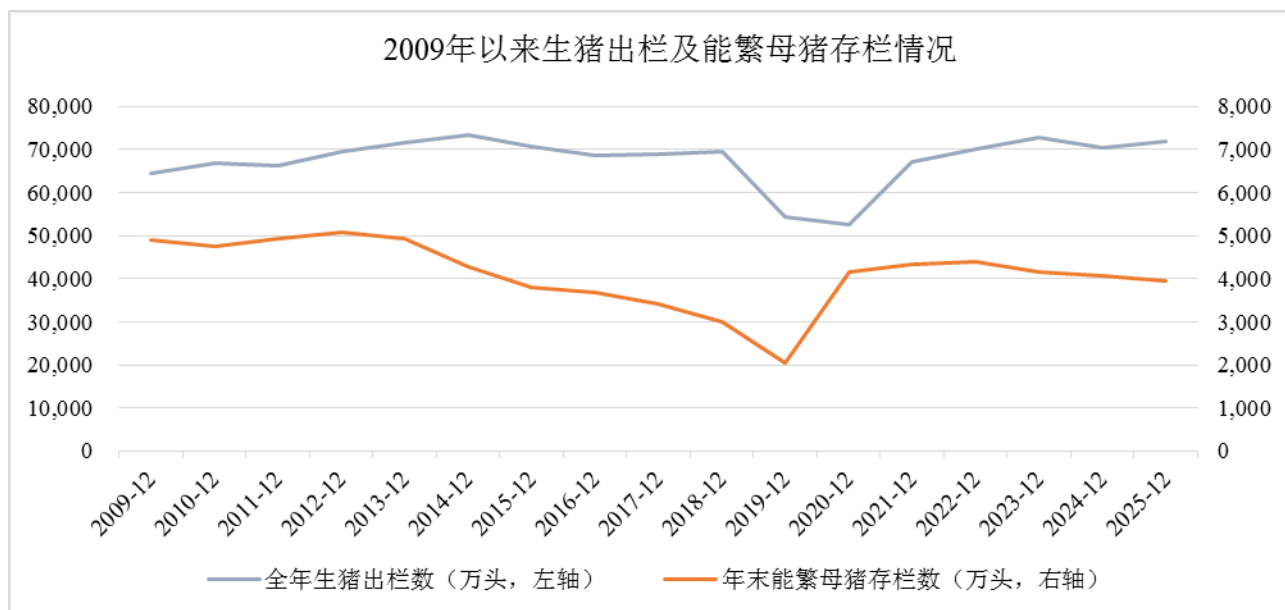
2025 年饲料产业在除中国以外的地区发展逐步显现规模，国内饲料企业凭借优秀的配方、成本、采购等能力不断向海外地区扩张。根据 Alltech 数据，2025 年，全球十大饲料生产国排名与 2024 年保持一致，合计生产了全球 65.2% 的饲料，其中中国、美国和巴西三国贡献了近 48% 的全球饲料总产量。分料种来看，肉鸡饲料仍为产量最大的品类，达 4.0 亿吨，同比增长 3.7%；猪饲料为 3.8 亿吨，同比增长 3.0%；蛋鸡饲料为 1.8 亿吨，同比增长 3.2%；水产饲料为 0.6 亿吨，同比增长 4.7%。区域方面，亚洲以 5.6 亿吨的产量继续保持全球饲料生产中心地位。拉丁美洲产量为 2.0 亿吨。非洲和中东地区产量为 1.0 亿吨，区域表现分化，非洲扩张强劲而中东增长平缓。亚太地区（除中国外）因经济和人口发展带动蛋白需求增长，饲料市场发展势头良好。

公司是最早走向海外市场的中国饲料企业之一，于 1999 年在越南建立了海外的第一家饲料厂。经过 20 多年的布局

与优化，公司在海外已经形成了清晰的梯次市场，以印尼、越南、埃及为核心国家，以孟加拉、菲律宾、缅甸为重点国家。上述 6 个核心国家与重点国家的饲料市场规模已达到 7100 万吨以上，但其总人口约为 8.26 亿，人均饲料产量水平仅相当于中国当前的 38%，今后随着这些国家经济、人口、产品渗透率的进一步提升，饲料市场仍有巨大的增长空间。

（二）生猪养殖与屠宰行业

不同于饲料行业由于产业升级与技术进步带来产品渗透率、市场规模的持续提升，生猪养殖作为中国国内肉类消费占比最大的来源，其总体规模近年来基本稳定，剔除 2019、2020 年重大生猪疫病这样的全国性重大生猪疫病影响，近 15 年来的生猪年出栏量基本在 7 亿头上下波动，猪肉产量也基本在 5500 万吨上下波动。但在这背后是全行业生产效率的长期提升，作为核心产能的能繁母猪存栏规模总体上逐步下降。例如，2025 年相比 2009 年，全年生猪出栏量增长了 12%，但年末能繁母猪存栏数下降了 17%。根据农业农村部数据，2025 年全国能繁母猪存栏量自 1 月起的 4,062 万头开始逐步缓慢下降，但前 9 个月存栏量均处在 4,000 万头以上，10 月开始加速去化，10-12 月累计去化 74 万头。截至 2025 年末全国能繁母猪存栏达到 3,961 万头（是正常保有量的 101.6%），虽然处在产能绿色区域内，但受到行业生产效率提升，以及 2025 年冬季生猪疫情减弱等因素的影响，预期 2026 年生猪供应仍相对宽松。



因此，生猪养殖行业发展的核心动力在于面对基本稳定的市场需求，凭借逐步提高的生产效率，实现高效产能对低效产能的替代，在组织形式上首先会体现为传统小农经济中的农户个体化、兼营化的散养猪向企业化、专业化的规模养猪的升级，同时也会体现为企业之间的竞争，高效企业对低效企业的优胜劣汰。在此过程中，各个层次养殖主体的规模化程度、头部企业的集中度都在持续提升。在 2016 年，国内生猪养殖前 20 位企业合计出栏量还只有 4,133 万头，占当年全国生猪出栏量的 6%；2025 年，前 20 位企业合计出栏量就达到了 25,335 万头，大幅增长了 5 倍，占当年全国生猪出栏量 71,973 万头的比例也提升到 32.5%。

生猪养殖包括种猪繁育环节与商品猪育肥环节。技术与生产效率的提升，散养户向规模养殖、企业养殖的升级，首先也更多体现于种猪繁育环节。种猪繁育环节可进一步细分为育种和种猪养殖。育种特指高代际优良原种的选育，种猪养殖则是指对原种猪做进一步的扩繁，产出公猪精液、母猪、以及商品代仔猪。猪的育种因为技术复杂度非常高，需要长期的研发积累，目前大部分由国外专业种猪企业掌控，国内的个别龙头企业近年来也有所突破。但大多数国内企业都还没有涉足到上游育种环节，还需每隔若干年从国外供应商处引进曾祖代猪或更高代际种猪，在国内进行祖代、父母代扩繁。这其中，有一部分企业属于专业化种猪企业，他们把国外引进的高代际种猪进行扩繁后，直接向其他企业出售种猪、仔猪，自己不涉足商品代养殖。还有一部分情况，则属于大型商品代猪企业为了保证自身种猪、仔猪供应，而向上游种猪养殖环节的延伸，产出父母代种猪、商品代仔猪以自用。部分农户也会为了保证自身仔猪供应，参与到父母代养殖环节，即农户向企业购买父母代母猪与公猪精液，自己繁育仔猪。尽管如此，越来越多的农户正逐步从父母代养殖环节退出。这主要是因为随着养殖技术的发展，由大企业进行规模化、集约化的仔猪生产，相比农户自己繁育仔猪具有明显的效率差异。这一点体现在行业里最常用的指标 PSY 上面，在重大生猪疫病爆发之前全行业平均 PSY 约为 17，大型

企业 PSY 通常在 20 以上，农户自繁自养的平均 PSY 约为 15。在重大生猪疫病爆发之后，由于动物疫病影响，以及快速复产导致大量三元母猪的使用，使得全行业 PSY 普遍下降，近三年来，随着生产恢复稳定、低效母猪淘汰、疫情防控效果改善，以及大企业经营占比的提高，使得全行业生产指标得到逐步提升。根据微猪大数据平台的数据，全行业 PSY 在 2025 年显著增长，达到 24.34，但相比美国 2025 年的 27.56 仍有提升空间。对此，大企业未来将会引领行业，推动种猪改良与自主选育、推广智能养殖，在带动全行业进一步提升整体 PSY 的同时，也可能会继续保持自身相对于农户在种猪繁育环节的技术与效率优势。

在商品猪育肥环节，企业自主经营相对于农户经营的比例还不像种猪繁育环节那么高。这主要是因为在这个环节上，企业与农户之间的技术与效率差异，不像种猪繁育环节那样大。再加上企业自建育肥场也需要增加大量的固定资产投资，不利于快速的轻资产扩张，也影响投资回报率。因此，前些年众多企业大举投资进入养猪行业时，特别是在前期争抢市场份额的阶段，绝大部分企业都是优先投资发展种猪产能，在商品猪育肥环节选择“公司+农户”合作养殖的模式。具体而言，这种合作养殖又以委托代养为主，即企业养母猪产仔猪，并将仔猪提供给农户，并提供饲料、兽药与技术服务，待农户育肥完成后，企业再回收肥猪并出售，在此过程中仔猪及肥猪的所有权都归属于企业。近年来，也有部分企业在部分区域将仔猪、饲料、兽药出售给农户（通常售价比市场价格高，以确保农户不会违规转卖上述生产资料），待育肥完成后，企业再回购肥猪并出售。最后，也有少数企业直接向农户出售商品代仔猪，但并不负责肥猪回收或回购。

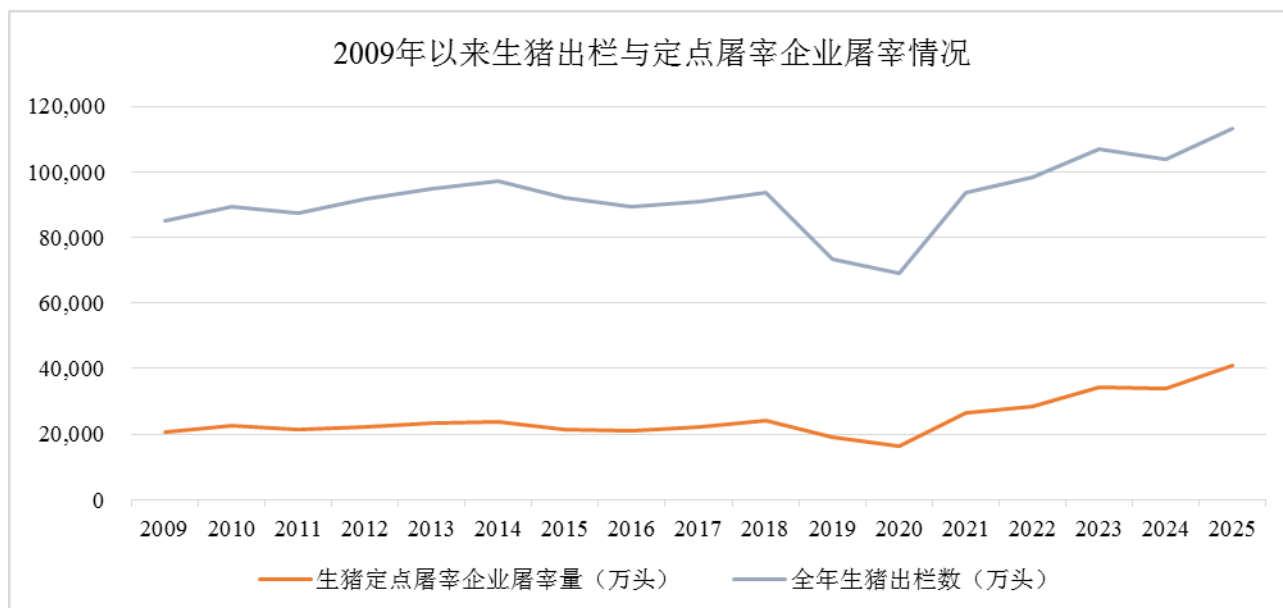
近年来重大生猪疫病的爆发与演化，影响着许多企业对商品猪自育肥模式的判断与决策。在重大生猪疫病爆发的前两三年里，农户由于防控重大生猪疫病的技术与经验不足，再加上设备设施方面的限制，较难达到良好的防控效果，生物安全风险较高。行业里采用一体化自育肥模式的优秀企业通过自育肥环节的精细化管理，一定程度上能够实现相比农户养殖更优的重大生猪疫病防控。这让很多企业开始考虑在中长期提高自育肥的比例。但从 2021 年开始，农户防控重大生猪疫病从技术经验到设备设施上都得到了相当程度的改善，缩小了与企业自育肥在这方面的差距；同时由于重大生猪疫病病毒不断变异，变得潜伏时间更长、更难被发现，使得单体规模更大、动辄上万头存栏的企业自育肥场在防控重大生猪疫病时反而面临更大的压力，而通常以两三千头存栏为主的农户育肥场反而更具灵活性，在育肥成本上也具有较强的竞争力。再加上众多企业在经过了过去两三年的快速发展之后，无论是在资金储备、还是人才能力储备，特别是自育肥人才能力储备上都仍有不足，因此“公司+农户”合作养殖的模式在未来三到五年里仍将是行业主流的模式。在此基础上，2022 年初步涌现、又在 2024 年明显兴起的一种“专业放养公司”业态，也在一定程度上强化了合作养殖的模式。此种业态最初体现为 2022 年下半年出现的“二次育肥”现象，随后有部分从业主体，注意到单纯只从事下游育肥环节，既可以在行情上行期与高位期灵活参与短期的“二次育肥”，又可以在行情下行期与低位期放慢节奏做全程育肥，而不用考虑上游种猪繁育环节的太多生产节律问题，具有更强的灵活性。于是他们一方面对下游采用轻资产模式，整合大量的农户育肥场资源，另一方面依托集中起来的育肥资源，对上游种猪场集中谈判委托代养合同，也能帮助种猪场解决分散开发与运营众多农户的效率问题，最终形成一种“种猪企业+专业放养公司+农户”的升级模式。

当然，在“公司+农户”模式升级的同时，随着企业在资金、自育肥人才能力储备上的逐渐恢复与积累，以及在更长期、有越来越多帮助企业降低成本的自动化、信息化设备在行业里普及，特别是这些新设备、新技术在企业自营育肥场中更快、更广的推广实施，大型企业也还是会一定程度上继续提高自育肥的规模。

生猪屠宰是养殖的下游环节。屠宰厂向养殖场收购商品毛猪，屠宰后再向下游出售白条猪或分割肉品。在国内生猪行业的早期发展阶段，由于养猪规模化程度较低，单批出栏数量较小，小型屠宰作坊也足以消化，也使得行业里并不存在养猪与大规模的工业化屠宰配套发展的较强动机。这一方面抑制了生猪屠宰环节的进一步规模化发展，例如代表规模化屠宰厂的国内生猪定点屠宰企业的全年屠宰量，在 2018 年以前长期在 2.2 亿头上下波动；另一方面也使得在养殖与屠宰环节之间，猪贩子长期扮演着集中规模与调度供需的重要角色。

重大生猪疫病不仅带来了生猪养殖环节的巨大变化，也因为养殖环节的规模化、集中化发展，大大推动了屠宰环节的规模化、集中化发展。国内生猪定点屠宰企业的全年屠宰量在经历了 2019、2020 两年无猪可宰的局面之后，从 2021 年就开始恢复且迅速增长，到 2023 年更是增加到 3.4 亿头，相较此前多年 2.2 亿头的水平增长了 50% 有余。2025 年全年规模以上生猪定点屠宰企业屠宰量 4.1 亿头，同比增长 18.3%，达到历史最高位。养殖和屠宰规模化程度的共同提升，增加了二者之间绕开猪贩子，直采直销对接的机会。当然，在一定时期内，由于单体养殖聚落年出栏规模多在 30-50 万头，与规模化屠宰厂动辄 100 万头起步的年屠宰产能相比仍显相对较低，再加上生猪出栏批次在一年之内各个月份、各个星期也并不是平均分配，而屠宰厂却追求每日的均衡生产，使得前述的直采直销也并不是完美匹配，猪贩子仍在生猪购销

中占有较大比例。但大型企业在其养殖集中、出栏规模较大的区域配套建设自有屠宰厂的情况也越来越多。



养猪行业过去长期存在着明显的周期特征，一个“猪周期”通常是 3-5 年。但这个规律随着重大生猪疫病爆发后，产业的急速规模化升级、产业集中度大幅提升而发生了变化。2020 年，由重大生猪疫病造成的行业大幅减产与高猪价，刺激了一轮养猪产能大投资，再加上全行业重大生猪疫病防控水平的提升，使行业产能与供给快速恢复。由于新产能的投资建设具有一定的周期，且新产能建成之后企业往往希望尽快提高生产负荷率以降低费用，因此尽管猪价从 2021 年开始就出现大幅下行，但生猪产能却在猪价下行后长期处在高位。全国能繁母猪存栏量在 2020 年底至 2024 年 2 月底的三年多时间里，一直维持在 4,000 万头以上。长期的产能偏高也使猪价长期处于相对低位。其间，由于 2021 年底到 2022 年初的重大生猪疫病变异，叠加行业里新涌现的“二次育肥”现象，使得猪价在 2022 年下半年出现了短期反弹，但在 2022 年底又再次跌落，并继续在 2023 年保持低位震荡，使行业总体在较长时间里都面临着亏损压力。2024 年，行业经历阶段性产能去化，全国能繁母猪存栏量于 3-5 月短暂降至 4,000 万头以下，叠加“二次育肥”等市场扰动因素，造成 2025 年春节后猪价呈现淡季不淡的态势，引发市场对下半年行情的过度乐观预期，能繁母猪存栏量维持在 4000 万头以上并略有回升。在行业规模化与集中度提升的背景下，养殖生产效率显著改善，同等能繁母猪规模下的生猪供给能力增强，供给端压力持续加大。猪价自 2024 年 8 月的 20 元/公斤触顶后进入下行通道，2025 年全年均价跌至 13.77 元/公斤，创 2020 年以来新低。截至 2025 年末，全国生猪存栏为 4.3 亿头，同比增长 0.5%；能繁母猪存栏为 3,961 万头，同比下降 2.9%，但仍高于农业农村部于 2024 年 3 月初发布的《生猪产能调控实施方案（2024 年修订）》中确定的 3,900 万头正常保有量。

回顾 2024 年至今的生猪行情与产能变动情况，尽管从猪价的角度看，20 元/公斤左右的高价比不上 2022 年下半年“二次育肥”背景下 25 元/公斤以上的高价，很难算得上新周期的到来；但从能繁母猪存栏数的角度看，2024 年 4 月底 3,986 万头的低点，又确实是重大生猪疫病在 2019 年 9 月底造成的 1,913 万头最低点之后，2025 年底之前的一个最低点，也堪称一轮新周期的标志。综合两个角度看，近年来“猪周期”总体上呈现出的新特征包括：周期时间拉长；在没有大疫情扰动的情况下价格高位并不会太高，且由于当价格略有上涨时产能供给恢复较快，使得猪价波动也变得更加平缓；尽管周期内的猪价低位期相比高位期更长，但随着产业规模化继续发展、行业集中度特别是大企业份额明显提升、以及成本持续下降，大企业整体上也实现比五年前更加丰厚的利润。同时，猪企的竞争将从追逐绝对出栏量与市场份额，变成追求相对稳定的规模和更低的成本，以求得更持续的利润。在将来，随着上游养殖环节的效率进一步优化，企业之间的成本差异缩小之后，竞争的焦点可能会向下游屠宰与肉品销售环节转移，寻求销售渠道与品牌的差异化发展，届时屠宰环节也会迎来新的发展机会。

三、核心竞争力分析

（一）公司饲料业务的核心竞争力

国内饲料业务：

1、大规模带来强大的议价能力和资源整合能力。规模是饲料行业最核心的竞争要素之一。公司饲料产量位居全国前列，饲料生产销售现已覆盖了全国 29 个省、市、自治区。行业领先的产、销量，广泛覆盖的市场区域，使公司有实力对接处于同等量级的国内外粮商巨头与大型渠道、其他相关行业的领先企业、各级地方政府，利用规模优势带来较强的议价能力，展开多种形式的合作，发挥资源整合的优势。

2、供应链管理带来领先的原料成本。近年来原料行情波动剧烈，公司加快存货的周转，存货周转天数从峰值 20 多天下降到 12 天，周转持续加快。公司在原料采购方面，各主要原料的采购组都设置了区域 BP 聚焦相应品类，承担区域市场研究、采购业务、经营支持等工作。通过集中管理全产业链饲料原料采购业务和物流业务，释放规模优势带来的资源整合能力，构建了原料成本领先、高效运营的核心竞争力。

3、整合产业链上下游资源的全方位客户服务能力。公司积极为客户对接主要养殖品类的苗种、动保资源，自建多个动保检测实验室，为客户提供生物安全、动物综合营养等多方面的支持。在融资方面，依托公司的平台优势，积极为客户对接多种融资产品，有效缓解了养殖户资金紧张的问题，在风险可控的前提下为客户提供更多便利。特别在近几年，随着国内生猪养殖行业的规模化、集中化程度提高，下游集团化养殖企业也产生了更加综合的产品与服务需求，客户服务能力变得更加重要。公司养殖业务也帮助强化了饲料业务的服务能力。公司养猪业务从人才培养、规模场服务和养殖 SOP 共享三个方面对饲料业务进行全面支持。

4、持续提升的精细化技术研发能力。公司拥有完善的研发体系，针对各品类的养殖区域差异和生长阶段营养差异进行精细化研发，不断迭代推出满足养殖客户差异化需求的产品。同时继续开展原料替代技术研究，对配方成本不断优化，扩大利润空间。特别面对 2025 年以来国际贸易争端逐步升级的背景，公司也已经在过去多年充分积累了饲料豆粕减量替代的技术与方案。公司先后参与多项“十四五”国家重点研发计划、重点专项国际合作项目，创制非粮蛋白饲料新产品、替代玉米新型能量新产品，评估菌体蛋白、黑水虻等新型蛋白、棉粕、菜粕、棕榈粕等杂粕类，白酒糟、醋糟等糟渣类，木薯、大麦、高粱等多种饲料资源营养价值，研究相应原料在畜禽上的适宜添加量以及高值化应用技术，形成了一系列技术成果和应用方案。公司参与研发的“猪禽多元化日粮应用技术”，已经入选农业农村部“饲料中豆粕减量替代典型案例”，在行业内广泛推广应用，将为缓解我国蛋白饲料资源紧缺问题起到巨大助力。

海外饲料业务：

1、全球化产能布局与本地化运营优势。公司在东南亚、南亚等新兴市场建立了密集的产能网络。在 15 个国家和地区经营着 60 多家分子公司。主要在印尼、越南、埃及、孟加拉、菲律宾、缅甸等国家设立饲料工厂，直接利用当地农业资源降低采购和运输成本，同时规避贸易壁垒。本地化生产模式使其能够快速响应市场需求变化，根据不同国家制定不同生产经营策略，沉淀形成了海外灵活的生产经营体系。

2、全产业链协同能力。公司依托国内成熟的“饲料-养殖-屠宰加工”产业链经验，向海外客户提供定制化饲料产品和技术服务，凭借着卓越的饲料产品力、优质的配套服务、产业上下游种苗和动保等领域的协同，增强客户黏性。

3、技术研发与产品创新力。公司将国内的配方技术优势输入海外，针对不同地区养殖品种开发差异化配方，结合当地原料供应特点优化成本结构，使得整体生产成本保持领先。

4、品牌与渠道资源壁垒。公司凭借国内农牧龙头地位及 40 年行业积淀，在海外市场（尤其是华侨聚集区）具有一定的品牌认知度。通过“经销商+直销”双渠道网络覆盖中小型养殖户与规模化农场。同时，公司长期参与投资“一带一路”国家的农业项目，获得东道国政府的肯定和政策支持，进一步巩固公司在东道国的渠道优势。

5、风险管理与合规能力。面对海外市场的汇率波动、地缘政治等风险，公司使用海外本地化团队加金融工具对冲的机制，通过外汇期货、原料期货锁定成本，降低汇率波动对净利润的影响。

（二）公司在生猪养殖与屠宰业务上的核心竞争力

1、总体均衡且靠近主销区的产能布局。根据农业部重大生猪疫病防控的大区划分，公司养猪产能较为均衡地分布在五个大区，在每个大区都有 1-2 个省份作为布局重点，且这些省份都属于或围绕着该大区内人口、经济、消费的核心区域。均衡的产能布局可以帮助公司分散风险，避免特定时期里个别区域因动物疫病、自然灾害、极端行情而给公司整体

造成较大的损失。2024 年公司对北方部分受重大生猪疾病影响较多的自营场线，以及部分放养合作户做了防疫设施设备改造，尤其重点关注正压通风改造，使自 2024 年冬天至今防疫情况得到极大改善，补上了公司过去几年在北方市场有产能布局却不能充分利用的短板，也使公司在全国均衡布局产能的优势今后会得到更充分的发挥。

2、逐步完善的“金字塔+回交”双种猪体系。公司过去的种猪体系以“金字塔”体系为主，目前运营中猪场的绝大部分也都按照金字塔配置要求建设了祖代线并建立了祖代猪群，其他的独立父母代场也有体系内祖代场负责后备父母代猪的供应。随着这些祖代线的逐步满负荷，金字塔体系的逐步完善，将有助于这些猪场今后持续稳定的满负荷生产。同时，鉴于近年来动物疫病频发的行业现状，公司也积极借鉴行业最佳实践，从 2023 年中开始加大力度建立了猪产业统一管理调配的回交猪生产和管理体系，增加生产种猪的供给能力和调节能力，提升公司在应对动物疫病和极端行情冲击时的稳定性和经营调节的灵活性。

3、持续强化的基于自主知识产权选育算法、智能化测定技术及生物育种技术的核心种群培育能力。对于祖代猪、曾祖代猪等核心种群猪，公司持续迭代升级具有自主知识产权的育种和生产管理软件秀杰和普（HUGE-HOPE），集成自主研发的 Huge BLUP 多性状一步法计算引擎，实现多经济性状高效并行运算，运算规模、速度与资源效率优于国外商用软件。此外，公司进一步升级智能选配与智能预选种系统，可替代人工操作，实现全群全局最优选配，选配精度与效率大幅提升。在全基因组选择技术与应用方面，公司累计构建数万头级芯片数据库，系谱矫正、品种鉴定、早期选育全面落实，选种准确性显著提升、世代间隔有效缩短，为产业创造可观经济效益。在种猪表型测定领域，公司完成 AI+机器视觉+智能装备全体系国产化，肌内脂肪活体测定、背膘眼肌智能测定、便携式智能估重等系统全面覆盖核心育种场，实现无损、高通量、自动化精准测定，有效保留优良种猪个体，大幅提升测定效率与数据准确性，为精准育种提供坚实支撑。以上技术进步将会大大促进公司自主选育更优质的核心种群猪，继而帮助提升下游父母代与商品代的生产效率与生长性能，增强猪产业的整体竞争力。

4、与饲料业务协同的原料采购与配方研发能力。在饲料原料采购上，猪产业饲料供应部与饲料 BU 供应链管理部共同形成“总部集采+区域自采”的采购模式。大宗与重点原料由饲料 BU 供应链管理部负责统筹集采，依托规模优势通过线上寻源比价降本保供；产业各子公司聚焦地产原料采购，结合区域资源对接本地供应商，缩短周期、降低物流成本，保障原料新鲜度与适配性，形成“总部统筹、区域补充”的格局。在营养配方研发应用上，公司近年来对猪产业和饲料产业的营养研发与技术应用体系紧密协同进行了统筹整合，依托数智化配方管理系统，整合养殖端实时数据、原料营养成分数据及生长需求数据，通过算法模型精准匹配配方参数，推动配方与养殖营养需求精准衔接，有效提升营养转化率。

5、持续加强的“数智养殖”全产业链体系。在生产管理方面，公司从 2021 年开始推动的计划运营管控系统日渐完善，该系统从三大部分着手——养殖现场部分（养殖任务、环控管理、视频监控、巡场管理等），猪场管理部分（异常报警、任务提醒、饲料管理、药品管理、死淘合规等），及公司管控部分（实时监控预警、全程追溯、计划管理、数据分析、绩效考核等），对从种猪端到育肥端的全过程动态管控，实现各个生产环节标准的统一，促进生产动作的有效执行。在数字化培训方面，公司依托“新希望学苑”线上平台，针对产业一线工人开发并上线了养猪生产、生物安全、兽医技能 SOP 短视频和微课，同时匹配了岗位认证项目，提高一线工人的岗位匹配度和稳定性，提升生产效率。

6、在多个区域具备较强的养宰联动能力及生鲜猪肉品牌认同度：公司目前在北京、辽宁、河北、山东、陕西等地都形成了养猪与屠宰的产能配套。公司在部分区域，根据下游屠宰环节面对的新兴消费需求，在上游养殖环节匹配、定制了黑猪、无抗猪等特色猪群养殖。同时，屠宰环节也可以代表市场需求，对养殖环节的出栏肥猪品相与过程管理，及时反馈改善提升建议，帮助上游养殖环节提升出品质量。在猪肉品牌方面，“千喜鹤”是 2008 年北京奥运会的指定供应商，公司在 2022 年又推出生鲜高端黑猪品牌“知初”，目前都得到业界客户、合作伙伴的高度认同。

（三）产业链一体化布局与整体资信带来的抗风险能力

公司从上游饲料、到中游生猪养殖、再到下游生猪屠宰的产业链一体化布局，一定程度上可以帮助公司分散经营压力、对冲行情风险。例如，猪价处于低位时，往往意味着养殖规模较大，在上游可以给饲料带来更大销量，在下游也使生猪屠宰收购价格降低、生产负荷率高、有利于费用降低。饲料业务高周转的特点，也可以为公司提供稳定的现金流供应。

同时，公司创业至今 40 余年一直保持稳健经营，享有较好的社会声誉与口碑。公司目前资金储备充足，众多大型金融机构对公司的支持力度不减，公司现有各类金融机构授信近 800 亿元，整体用信比率在 60%左右，尚有较大提款空间。

公司长期保持高水平的信用等级，企业信誉及市场认可度高，融资实力强，帮助公司在行业低谷期获得稳定的、低成本的续贷支持，为公司实现穿越周期的稳定发展起到了压舱石的作用。

四、主营业务分析

1、概述

2025 年国内农牧行业从 2024 年的周期性回暖进入低位运行的盘整阶段。生猪市场方面，上半年生猪存栏同比增长带动供给宽松，猪价整体中低价位运行；下半年受前期产能传导、二次育肥集中出栏等多重因素影响，猪价出现急跌，全行业亏损幅度持续扩大，行业产能去化进程加速。饲料市场方面，生猪、肉禽、蛋禽存栏整体维持高位，为饲料需求提供了刚性支撑，同时玉米、豆粕等大宗原料价格震荡上行，给行业成本管控带来一定挑战。

报告期内，公司继续全面聚焦饲料、生猪养殖与屠宰两大核心板块，紧抓行业周期变化机遇，坚定推进各项经营战略落地。饲料业务坚持“上规模、调结构、提效率”核心思路，国内市场持续强化竞争力、优化运营效率，海外市场加快产能布局与市场拓展，实现全年量利双增，销量创出历史新高；生猪养殖业务坚定推进从“养好”猪向养“好猪”的战略升级，持续强化疫病防控、精细化生产管理与育种遗传改良，实现养殖成本全年稳步下行，核心生产指标持续优化。在抓好生产经营的同时，公司持续优化资金管控及融资渠道，稳步降低财务费用，经营性现金流保持稳定充裕；同时稳步推进存量资产盘活与低效资产处置，持续优化组织体系与团队激励，激活一线经营活力。

报告期内，公司实现营业收入 1,068.56 亿元，同比上年有小幅增长，但受四季度猪价超预期下跌、生物资产计提与固定资产清退等一次性因素影响，全年业绩由盈转亏。剔除上述一次性因素影响，公司核心主业仍稳定运行，饲料业务盈利贡献稳步提升，生猪养殖业务成本大幅改善，具备撑过周期底部的坚实基础和坚定信心。

（一）饲料业务

2025 年，公司饲料业务坚定贯彻有效规模提升下的专业化发展战略，紧抓市场需求变化，持续深化“上规模、调结构、提效率”核心举措，国内市场销量增幅持续跑赢行业大盘，海外市场实现高速突破，整体业务量利双增，盈利质量持续改善。

1、深化战略落地，推动规模稳步增长

公司持续以规模增长为基础，以经营效率提升为导向，顺应养殖规模化发展趋势，加大规模场、头部客户开发力度，通过产品与服务深度绑定，叠加供应链与金融赋能，优化客户合作模式，实现核心客户销量快速增长。分料种来看，公司持续巩固禽料传统优势，禽料销量保持稳健增长；紧抓生猪存栏恢复机遇，加大育肥料客户开发力度，猪料外销量实现大幅提升；同时强化水产料、反刍料专业化运营，水产料聚焦特水料赛道实现组织与产品升级，并在核心市场实现销量突破，反刍料在行业产能去化背景下实现逆势增长。

2、优化采购体系，强化成本管控能力

2025 年，面对大宗原料价格震荡上行的市场环境，公司快速响应市场变化，构建全链条采购管控体系。针对谷物类原料，加快库存周转、灵活应用替代性原料、积极拓展进口采购渠道；针对蛋白类原料，短期精准把握基差采购机会，长期深化期货工具应用；公司持续优化线上寻源比价体系，全年线上寻源比价使用率保持高位，寻源匹配效率、供应商参与度较上年大幅提升；同时深化与战略供应商的长期合作，新增多家核心战略供应商，拓展供应商授信合作，实现采供系统直连，进一步提升采购稳定性与议价能力。海外市场依托新加坡平台，发挥全球采购联动优势，强化与国际粮商的战略合作，持续优化全球采购布局。

3、精益运营管理，持续推进降本提效

公司以打造极致成本、极致效率的饲料企业为目标，全链条推进运营优化与费用管控。生产端，推进落后设备技改与工厂智能化改造，顺应大客户需求加大散装料生产销售，全年饲料吨费用同比下降 30 元以上；针对产能利用率偏低的低效分子公司，组建专项帮扶小组驻场指导，推动低效公司销量同比大幅增长，亏损主体数量持续减少。物流端，发布实施物流降本管理办法，通过招标议价优化、第三方物流平台对接、运输路线与方式优化等多项举措，持续降低综合物流成本，提升配送效率。同时持续深化数字化赋能，打通销量预测、采购计划、生产调度、物流配送全流程数字化管理，提升整体运营效率。

4、加大海外投入，实现业务突破增长

公司持续将海外饲料业务作为增长第三极，加大资源投入与产能布局，推动海外业务实现高速增长。报告期内，公司通过现有工厂产线扩建、新建工厂等多种方式推进海外产能建设，海外饲料产能持续提升；同时聚焦印尼、越南、埃及、菲律宾、孟加拉等核心重点国家，持续提升当地市占率，多数核心国家市场份额已跻身行业前三。人才建设方面，通过“海纳计划”输送国内资深管理与技术人才，同时发布本土人才培养发展纲要，举办全球中坚力量、水产精英等专项培训项目，推动中方与本土人才能力双提升，构建可持续的本地化经营体系。报告期内，海外饲料销量同比增长 21%，所有片区销量均实现双位数增长，为后续中长期增长奠定坚实基础。

报告期内，公司饲料销量合计达 2,974 万吨，同比增长 15%，其中外销料销量 2,451 万吨，同比增长 16%。在外销料中，禽料销量为 1,657 万吨，同比增长 13%；猪料销量为 533 万吨，同比增长 26%；水产料销量为 197 万吨，同比增长 17%；反刍料销量为 53 万吨，同比增长 20%。海外饲料销量为 638 万吨，同比增长 21%。饲料业务整体实现营业收入 760.19 亿元，同比增长 10.66%。

（二）生猪养殖与屠宰业务

2025 年，国内生猪市场供给宽松，猪价全年整体呈下行趋势，行业普遍陷入深度亏损。公司坚定推进养殖业务精细化管理，以疫病防控为底线，以生产指标优化为核心，以育种遗传改良为抓手，持续推动养殖成本稳步下行，核心生产指标持续优化，在行业下行周期中展现出较强的经营韧性，正常运营场线全年实现成本持续下降。

1、防疫体系全面升级，健康管理成效显著

公司持续筑牢生物安全防线，在 2024 年场线防疫改造的基础上，进一步优化全流程防疫管理体系，强化冬春季重大疫病常态化防控。报告期内，公司通过硬件设施持续优化、环境监测预警、生物安全流程升级、应急处置机制完善等多项举措，实现重大生猪疫病发病率同比降低一半以上；同时流行性腹泻、蓝耳病等其他重点疾病发病率也实现显著下降，大幅减少死淘损失，有效稳定了生产节奏，为生产指标优化与成本下降筑牢基础。

2、精细化生产管理，核心指标持续优化

公司持续深化全流程精细化管理，推动各环节生产指标持续改善。种猪环节，重点优化后备猪选育与配种管理，提升后备猪入群率，减少低胎次母猪非正常淘汰，优化妊娠母猪精准饲喂管理，有效降低仔猪断奶成本；育肥环节，重点强化空栏期管理、中大猪死亡管控，持续提升自育肥比例，年末自育肥比例提升至接近 40%，进一步提升育肥环节资产使用效率。

通过全流程管理优化，公司多项核心生产指标实现持续提升：2025 年全年平均窝均断奶数达到 11.4 头，较上年增加 0.6 头；全年平均 PSY 接近 26，较上年提升 1.2；全年平均断奶成本 251 元/头，较上年下降 40 元/头；全年平均育肥成活率达到 94%，较上年提升 2 个百分点；全年平均日增重达到 698 克，较上年提升 23 克；全年平均料肉比持续优化。成本端，公司正常运营场线肥猪完全成本全年稳步下行，12 月份已降至 12.2 元/公斤，较上年同期实现大幅下降。

3、育种体系持续完善，遗传改良加速落地

公司坚定推进从“养好”猪向养“好猪”的战略升级，持续完善“金字塔+回交”双种猪体系，加快遗传性状改良进程。在公猪端，完成高性能终端公猪全面替换，目前日增重 1000g 以上终端公猪在体系内实现全覆盖，高性能终端公猪覆盖率达到 99%，较上年大幅提升；在母猪端，推进祖代场线纯种猪高质量替换，提升父母代场线繁殖性能，全年平均窝均活仔数实现稳步提升。同时优化公猪站布局与运营效率，持续降低种猪培育成本，为后续养殖效率提升与成本持续下降提供核心支撑。

4、数字化智能化赋能，经营效率稳步提升

公司持续推进养殖全流程数字化与智能化建设，以科技赋能精细化管理。报告期内，放养育肥场料塔称重系统、无针注射设备、智能 B 超仪等智能化设备覆盖率持续提升，有效提升养殖环节数据管控精度与操作效率；在育肥场上线养猪 AI 助手，覆盖兽医咨询、生产指标实时查询与分析等多个功能模块，为一线生产管理提供智能化决策支持。此外，公司持续优化生猪销售策略，根据市场行情变化灵活调整肥猪与仔猪销售结构，在行情波动中最大化销售价值，同时持续推进屠宰与养殖业务的产业链协同效应。

报告期内，公司共销售仔猪 375.52 万头，肥猪 1,379.02 万头，合计 1754.55 万头，实现营业收入 209.92 亿元（因涉及向内部屠宰厂销售产生抵减，与每月生猪销售情况简报中的累计销售收入相比较小）；共屠宰生猪 368 万头，实现营业收入 75.37 亿元。猪产业整体实现营业收入 285.29 亿元。

2、收入与成本

(1) 营业收入构成

单位：元

	2025 年		2024 年		同比增减
	金额	占营业收入比重	金额	占营业收入比重	
营业收入合计	106,856,298,720.47	100%	103,062,962,254.34	100%	3.68%
分行业					
饲料	76,018,681,424.51	71.14%	68,698,174,673.48	66.66%	10.66%
猪产业	28,528,575,460.41	26.70%	30,397,998,558.87	29.49%	-6.15%
其他	2,309,041,835.55	2.16%	3,966,789,021.99	3.85%	-41.79%
分产品					
饲料	76,018,681,424.51	71.14%	68,698,174,673.48	66.66%	10.66%
猪产业	28,528,575,460.41	26.70%	30,397,998,558.87	29.49%	-6.15%
其他	2,309,041,835.55	2.16%	3,966,789,021.99	3.85%	-41.79%
分地区					
国外	22,347,349,312.72	20.91%	20,034,393,987.98	19.44%	11.54%
国内	84,508,949,407.75	79.09%	83,028,568,266.36	80.56%	1.78%
分销售模式					

(2) 占公司营业收入或营业利润 10%以上的行业、产品、地区、销售模式的情况

适用 不适用

单位：元

	营业收入	营业成本	毛利率	营业收入比上年同期增减	营业成本比上年同期增减	毛利率比上年同期增减
分行业						
饲料	76,018,681,424.51	72,141,515,312.79	5.10%	10.66%	10.43%	0.20%
猪产业	28,528,575,460.41	26,201,274,738.57	8.16%	-6.15%	-4.26%	-1.81%
分产品						
饲料	76,018,681,424.51	72,141,515,312.79	5.10%	10.66%	10.43%	0.20%
猪产业	28,528,575,460.41	26,201,274,738.57	8.16%	-6.15%	-4.26%	-1.81%
分地区						
国外	22,347,349,312.72	20,069,108,022.32	10.19%	11.54%	10.72%	0.67%
国内	84,508,949,407.75	80,073,920,449.11	5.25%	1.78%	2.63%	-0.78%
分销售模式						

公司主营业务数据统计口径在报告期发生调整的情况下，公司最近 1 年按报告期末口径调整后的主营业务数据

适用 不适用

(3) 公司实物销售收入是否大于劳务收入

是 否

行业分类	项目	单位	2025 年	2024 年	同比增减
饲料	销售量	万吨	2,974.26	2,595.77	14.58%
	生产量	万吨	2,997.94	2,580.60	16.17%

	库存量	万吨	32.88	9.20	257.39%
畜屠宰	销售量	万吨	49.06	40.42	21.38%
	生产量	万吨	49.34	38.07	29.60%
	库存量	万吨	1.42	1.14	24.56%
生猪	销售量	万头	1,754.55	1,652.49	6.18%
	生产量	万头	1,754.55	1,652.49	6.18%

相关数据同比发生变动 30% 以上的原因说明

适用 不适用

饲料库存量同比增加主要是因为公司基于饲料销量平稳增长及应对原料价格波动的考虑，公司期末适度增加了存货安全库存。

(4) 公司已签订的重大销售合同、重大采购合同截至本报告期的履行情况

适用 不适用

(5) 营业成本构成

行业分类

行业分类

单位：元

行业分类	项目	2025 年		2024 年		同比增减
		金额	占营业成本比重	金额	占营业成本比重	
饲料	主要材料	62,092,202,229.72	86.07%	56,242,644,214.08	86.09%	-0.02%
饲料	辅助材料	7,372,862,864.97	10.22%	6,644,066,577.50	10.17%	0.05%
饲料	包装材料	440,063,243.41	0.61%	385,447,323.57	0.59%	0.02%
饲料	职工薪酬	360,707,576.56	0.50%	333,183,279.70	0.51%	-0.01%
饲料	制造费用	981,124,608.25	1.36%	940,752,789.73	1.44%	-0.08%
饲料	燃料及动力	894,554,789.88	1.24%	783,960,658.11	1.20%	0.04%
畜屠宰	主要材料	7,045,899,661.03	97.52%	6,293,227,626.92	97.27%	0.25%
畜屠宰	包装材料	20,952,736.89	0.29%	18,115,593.05	0.28%	0.01%
畜屠宰	职工薪酬	67,915,767.86	0.94%	65,345,532.06	1.01%	-0.07%
畜屠宰	制造费用	70,083,292.36	0.97%	64,698,546.59	1.00%	-0.03%
畜屠宰	燃料及动力	20,230,228.72	0.28%	28,467,360.50	0.44%	-0.16%
猪养殖	饲料	12,305,112,378.66	64.84%	13,493,507,365.98	64.56%	0.28%
猪养殖	职工薪酬	3,580,265,138.77	18.87%	3,675,191,922.50	17.59%	1.28%
猪养殖	折旧	1,142,804,238.04	6.02%	1,378,729,517.40	6.60%	-0.58%
猪养殖	药品及疫苗费用	625,278,380.79	3.30%	752,908,149.49	3.60%	-0.30%
猪养殖	燃料及动力	431,624,271.49	2.27%	528,803,949.37	2.53%	-0.26%
猪养殖	物料消耗	151,394,704.44	0.80%	185,402,920.81	0.89%	-0.09%
猪养殖	其他费用	739,713,939.52	3.90%	883,893,100.69	4.23%	-0.33%

说明

无

(6) 报告期内合并范围是否发生变动

☑是 ☐否

1、本年度新增合并报表的单位包括：

湖北省芯生厚朴科技有限公司、广安新希望六和畜牧发展有限公司、青岛新嘉立农牧科技有限公司、海南新希望六和农牧科技有限公司、新希望同奈营养科技有限责任公司、印度尼西亚 NHSP 动物营养有限公司、新希望印度尼西亚动物科技有限公司、临沂新希望恒立农牧有限公司、仙桃新希望六和饲料有限公司、凤城新希望昊丰饲料有限公司、连云港新希望六和饲料有限公司、射阳新希望生物科技有限公司、新六创益（福建）农牧发展有限公司、灵宝新希望饲料有限公司、峨眉山新希望饲料有限公司、泰州新希望生物科技有限公司、新和兰卡国际贸易私人有限公司均为 2025 年投资设立，从成立之日纳入合并报表范围。

2、本年度减少合并报表的单位包括：

朝阳新希望农牧科技有限公司、邯郸和农畜禽养殖有限公司、威县新希望饲料有限公司、阜新六和养殖服务有限公司、四川新希望六和雪域天路供应链管理有限公司、徐州金风六和饲料有限公司、广元新希望六和农牧科技有限公司、巴彦淖尔新希望六和饲料科技有限公司、湄潭新希望农业科技有限公司、乐陵六和乐鑫饲料有限公司、长治市双龙食品有限公司、沈阳新希望千喜鹤食品有限公司、五莲新好养殖有限公司、诸城新好农牧科技有限公司、曲阳新好农牧有限公司、南和县新好农牧科技有限公司、彰武新希望六和农牧有限公司、辽宁锦官农牧有限公司、康平新望六和农牧有限公司、义县锦官农牧有限公司、黑山县锦城农牧有限公司、泗水新希望鱼旺科技有限公司、韶关新越农牧科技有限公司、商河六和饲料有限公司、山东祥安畜禽养殖有限公司、朝阳新望农牧有限公司、安丘新希望六和农牧有限公司、天津云翎企业管理咨询合伙企业（有限合伙）、辽宁新望食品有限公司、陕西新六农牧科技有限公司、东光县新好农牧有限公司、化州新驰牧业有限公司、六安新喜食品有限公司、研味信息科技（上海）有限公司、泰安六和吉利饲料有限公司、四川岑润新材料技术有限公司、临沂恒立饲料有限公司、郎溪华仁饲料有限公司，其中泰安六和吉利饲料有限公司、四川岑润新材料技术有限公司、临沂恒立饲料有限公司、郎溪华仁饲料有限公司因本年处置了对该 4 家公司的股权，故从处置之日起不再合并该 4 家公司的报表，其余公司均已在 2025 年注销，从注销之日起不再纳入合并报表范围。

(7) 公司报告期内业务、产品或服务发生重大变化或调整有关情况

☐适用 ☑不适用

(8) 主要销售客户和主要供应商情况

公司主要销售客户情况

前五名客户合计销售金额（元）	8,730,665,477.68
前五名客户合计销售金额占年度销售总额比例	8.17%
前五名客户销售额中关联方销售额占年度销售总额比例	6.07%

公司前 5 大客户资料

序号	客户名称	销售额（元）	占年度销售总额比例
1	客户一	5,755,311,570.26	5.39%
2	客户二	925,301,977.25	0.87%
3	客户三	912,953,079.45	0.85%
4	客户四	731,013,913.53	0.68%
5	客户五	406,084,937.19	0.38%

合计	--	8,730,665,477.68	8.17%
----	----	------------------	-------

主要客户其他情况说明

适用 不适用

公司主要供应商情况

前五名供应商合计采购金额（元）	14,696,403,401.90
前五名供应商合计采购金额占年度采购总额比例	16.13%
前五名供应商采购额中关联方采购额占年度采购总额比例	3.14%

公司前 5 名供应商资料

序号	供应商名称	采购额（元）	占年度采购总额比例
1	供应商一	5,649,420,208.89	6.20%
2	供应商二	3,495,461,293.19	3.84%
3	供应商三	2,738,756,669.19	3.01%
4	供应商四	1,506,894,095.72	1.65%
5	供应商五	1,305,871,134.91	1.43%
合计	--	14,696,403,401.90	16.13%

主要供应商其他情况说明

适用 不适用

报告期内公司贸易业务收入占营业收入比例超过 10%

适用 不适用

3、费用

单位：元

	2025 年	2024 年	同比增减
销售费用	1,287,958,392.02	1,260,107,740.33	2.21%
管理费用	3,762,292,288.67	3,756,267,104.57	0.16%
财务费用	1,971,954,038.78	1,804,175,384.46	9.30%
研发费用	191,347,185.05	249,645,874.91	-23.35%

4、研发投入

适用 不适用

主要研发项目名称	项目目的	项目进展	拟达到的目标	预计对公司未来发展的影响
无针注射系统设计与研究	传统免疫方式疫苗消耗偏高、免疫作业效率低且强度大、针头交叉感染风险高，且存在食品安全隐患等问题。无针注射器通过高压射流穿透皮肤至皮内给药，大幅度降低劳动强度，同时节省疫苗，降低养殖成本，消除了食品端的安全隐患。	已完成产品开发，可稳定实现免疫注射、清洗注射及异常情况报警等核心功能，当前设备已投入生产测试，可覆盖不同日龄段的猪只。	设备性能、精度与可靠性契合一线生产需求，能够全面覆盖各阶段猪只的免疫环节。通过由点到面开展规模化试点，推进免疫降本工作。	无针注射器的应用可显著降低疫苗与针头耗用，降低人力成本与劳动强度，减少猪只因交叉感染和应激反应造成的养殖损失，杜绝“肉里藏针”等食品安全隐患，保障消费者健康。

通道盘估系统设计与研究	生猪养殖过程中猪只的数量与重量为非常关键的指标，目前猪只的盘点与估重主要依靠人工，效率低下。通道盘估系统通过摄像头采集规范区域内通过猪只的信息，可以实时点数并进行估重，减少人员工作量，提高工作效率。	结合实际生产需求，已经完成小猪点数设备、育肥猪盘估设备开发，初步实现产品化。小猪点数设备完成战区规模推广，应用示范场超十个；大猪盘估设备完成战区应用测试。	满足不同阶段猪只、不同生产场景下的设备功能需求，如日常估重、售前估重、仔猪点数等。可方便获取猪只的数量及重量信息，对于日常生产管理、猪只销售等工作提供相应的支撑。	设备精度高，数据客观公正，不仅大幅节省了人力投入，还能实时精准掌握猪只体重，及时调整猪只重量，提升销售精度。此外，设备具备较强的警示功能，有效降低了舞弊和纠纷风险，为养殖销售工作保驾护航。
华系优质快长 II 号配套系培育	培育节粮、快长、优质兼具的生猪配套系	2025 年考核指标全达成，肌内脂肪瘦肉率等性能显著提升	对标国际优化性能，完成第三方测定	强化种源自主优势，提升产业竞争力与市场份额
农业生物育种国家科技重大专项——新希望优质高繁 L1 系培育	培育兼具高繁、快长节粮与优异肉质的本土化母系父本猪种	核心群性能达标，完成 2250 头基因检测，已规模化推广	实现肉质、繁殖、生长性状的既定选育指标	提升种源自主可控性，赋能全产业链，增强行业竞争力
新希望六和股份有限公司生猪育种创新能力提升项目	培育本土猪新品种及配套系，提升育种创新能力	多数项目完成选址与用地落实，部分具备开工条件	培育 1 个新品种、2 个配套系，推广优质商品猪	强化种源自主可控，提升产业竞争力与市场份额
崖州湾基因组育种原型中台系统	封装高效育种方法，实现自动化选种选配	已完成系统原型开发、对接数据接口	提升育种质量和效率	增强公司育种技术核心竞争力，赋能产业发展
全产业链育种试点项目	收集种猪及商品猪多维度数据，支撑育种优化	已完成多场线数据上传，核心指标测定超额完成	按计划完成 2026 年各环节测定任务及数据上传	夯实育种数据基础，提升种猪及产品竞争力
四川省科技成果转化示范项目——瘦肉型种猪基因组技术	提升种猪遗传品质与生产性能，满足优质种猪需求	已结项，完成芯片生产及全育种场应用等所有指标	瘦肉率 63%，制定企业标准 1 项，推广 10 万头仔猪	降低育种成本，增强种猪竞争力，拓宽市场份额
四川省科技计划项目省院省校合作项目——母猪智能产床系统关键技术研究及应用	提升母猪生产性能，降低仔猪死淘率，推动猪场智能化	已结项，完成系统研发、融合及中试推广等所有指标	仔猪死淘率 < 10%，相关检测准确率超 90%	降本增效，助力智能猪场建设，增强养殖技术竞争力
遗传相关多性状 BLUP 结合基因组单步法的遗传评估系统创制与应用	提升种猪选育准确性与效率，降低育种成本	完成多款软件、系统及芯片开发，多项成果落地	输出深度学习育种值计算算法，推广相关技术	强化育种技术优势，助力种猪品质提升与产业升级
非洲猪瘟预警、综合诊断、净化及复产关键技术研究与应用	持续监测非洲猪瘟流行毒株多样性及传播特征，指导非洲猪瘟的防控，开发、升级临床早期诊断与净化关键技术。	针对目前我国非洲猪瘟常态化防控格局，形成了覆盖“预警—监测—阻断—净化—复产”的完整方案，为生猪养殖提供了关键核心技术和防控抓手。	建立非洲猪瘟预警机制，开发综合诊断技术，实现快速净化和恢复生产。	持续升级非洲猪瘟防控关键技术，提高猪场防控能力、降低非洲猪瘟造成的损失。
现代生猪重要疫病净化与高效健康养殖关键技术示范	开展生猪重大疫病防控与净化、高效健康养殖技术、猪场智能化技术开发与应用。	针对非洲猪瘟建立了监测预警—快速诊断—净化复产的技术体系，并推动非洲猪瘟无疫小区建设。通过“免疫+淘汰”的净化路径，逐步推进伪狂犬净化。改善猪群 PSY、育肥指数等生产指标。推进猪舍内智	完善非洲猪瘟防控体系，缩短伪狂犬净化时间，实现高效健康养殖。	建立重要疫病净化的技术体系和评估标准，提升猪场疫病防控与净化能力，增加猪场智能化技术应用场景。

		能化设备的开发和应用。		
新型能量饲料营养数据库及多元化玉米替代技术研发应用	评估玉米可替代原料的营养价值，探索其在猪、禽、反刍生产中的高效应用技术，实现玉米的有效减量替代，节约饲料资源。	开发替代玉米原料十余种，综合替代玉米比例达 20%以上。	研发猪、禽、反刍节粮高效配合饲料及全混合日粮配方技术并推广应用，实现玉米的有效减量替代。	提升玉米替代原料的利用率，探究其在猪、禽、反刍配合饲料及全混合日粮中的适宜添加比例。
进口饲用原粮替代原料数字化管控和数据库构建	构建进口饲用原粮替代原料动态营养价值数据库及研制替代技术方案。	建立了 10 余种可替代能量和蛋白原料能量预测模型。	通过精准营养体系数字化数据库的构建，完成对替代原料的精准使用。	实现替代原料价值最大化使用，缓解饲用原粮进口卡脖子难题，引领全行业玉米和豆粕减量使用。
饲料原料增效技术研究及自主配方系统升级优化	对传统非常规饲料原料、新型饲料原料进行价值增效和挖潜，通过动态数据库和多配方系统研制实现精准配方制作。	开发完成多配方系统并在分公司推广应用。	研制猪禽饲料多种增效技术方案。	节约玉米、豆粕使用，降低原料价格波动带来的成本波动
畜禽绿色节粮高效养殖技术成果集成创新与示范	集成创新畜禽绿色节粮高效养殖技术成果、建设绿色节粮高效产业链融合样板，解决豆粕减量替代和节粮型畜禽养殖技术推广等产业需求	开展国产肉鸭新品种能量、蛋白需要量研究	构建中国特色家禽饲料原料动态数据库，系统研究国产品种精准营养需求，开发区域化日粮多元化配制与示范应用技术体系	通过家禽节粮技术集成，带动产业链协同发展。
全价颗粒饲料发酵关键技术研发及产业化	将已制成颗粒的全价饲料进行整体控温发酵，形成发酵的湿性软颗粒全价饲料，为饲料和养殖行业的发展注入新质生产力	已开发发酵软颗粒功能饲料 9 个，黄颡鱼饲料案例 5 个	推广全价发酵颗粒饲料 1 万吨以上	通过示范应用的引导作用，带动企业实现产品增类、产值增加、效益提升，促进饲料和养殖行业技术进步和可持续发展

公司研发人员情况

	2025 年	2024 年	变动比例
研发人员数量（人）	743	717	3.63%
研发人员数量占比	1.70%	1.73%	-0.03%
研发人员学历结构			
本科	294	282	4.26%
硕士	266	264	0.76%
博士	25	25	0.00%
研发人员年龄构成			
30 岁以下	300	247	21.46%
30~40 岁	291	332	-12.35%

公司研发投入情况

	2025 年	2024 年	变动比例
研发投入金额（元）	191,347,185.05	270,282,343.04	-29.20%
研发投入占营业收入比例	0.18%	0.26%	-0.08%
研发投入资本化的金额（元）	0.00	20,072,154.52	-100.00%
资本化研发投入占研发投入的比例	0.00%	7.43%	-7.43%

公司研发人员构成发生重大变化的原因及影响

适用 不适用

研发投入总额占营业收入的比重较上年发生显著变化的原因

适用 不适用

研发投入资本化率大幅变动的原因及其合理性说明

适用 不适用

研发投入资本化率较同期下降 100%，主要系公司前期投入研发力量提升公司养殖数字化水平，推动高效养殖和风险预警，该研发已完成转入无形资产，研发投入资本化金额较同期减少所致。

5、现金流

单位：元

项目	2025 年	2024 年	同比增减
经营活动现金流入小计	109,732,594,953.04	107,471,916,124.96	2.10%
经营活动现金流出小计	100,354,654,110.82	98,345,362,592.09	2.04%
经营活动产生的现金流量净额	9,377,940,842.22	9,126,553,532.87	2.75%
投资活动现金流入小计	1,172,075,756.09	5,489,334,829.11	-78.65%
投资活动现金流出小计	2,722,916,512.46	6,576,814,149.06	-58.60%
投资活动产生的现金流量净额	-1,550,840,756.37	-1,087,479,319.95	-42.61%
筹资活动现金流入小计	50,629,646,754.97	47,240,133,088.47	7.18%
筹资活动现金流出小计	58,888,842,304.74	56,607,703,068.11	4.03%
筹资活动产生的现金流量净额	-8,259,195,549.77	-9,367,569,979.64	11.83%
现金及现金等价物净增加额	-474,164,869.41	-1,385,375,801.43	65.77%

相关数据同比发生重大变动的主要影响因素说明

适用 不适用

投资活动产生的现金流量净额减少 42.61%，主要系同期有大额定期存款到期以及股权投资收到的分红较多。

报告期内公司经营活动产生的现金净流量与本年度净利润存在重大差异的原因说明

适用 不适用

五、非主营业务分析

适用 不适用

单位：元

	金额	占利润总额比例	形成原因说明	是否具有可持续性
投资收益	944,442,979.76	-81.72%	主要是持有民生银行股权权益法核算确认的投资收益	是
公允价值变动损益	15,213,233.76	-1.32%		
资产减值	-939,557,416.95	81.30%		
营业外收入	93,849,377.35	-8.12%		
营业外支出	312,456,265.32	-27.04%		

六、资产及负债状况分析

1、资产构成重大变动情况

单位：元

	2025 年末		2025 年初		比重增减
	金额	占总资产比例	金额	占总资产比例	
货币资金	8,626,581,608.13	7.55%	8,699,013,033.45	7.38%	0.17%
应收账款	1,045,981,872.03	0.92%	971,988,850.19	0.82%	0.10%
合同资产		0.00%		0.00%	0.00%
存货	10,092,765,562.52	8.84%	10,732,155,456.76	9.10%	-0.26%
投资性房地产	1,530,229,164.03	1.34%	859,994,829.04	0.73%	0.61%
长期股权投资	31,598,869,415.36	27.66%	30,453,419,222.36	25.83%	1.83%
固定资产	46,843,954,113.40	41.01%	43,476,435,665.46	36.87%	4.14%
在建工程	3,200,071,507.98	2.80%	8,896,445,286.64	7.54%	-4.74%
使用权资产	3,346,150,256.96	2.93%	3,832,981,994.07	3.25%	-0.32%
短期借款	14,940,098,338.48	13.08%	17,741,515,610.09	15.05%	-1.97%
合同负债	2,153,198,586.92	1.88%	2,029,782,235.35	1.72%	0.16%
长期借款	23,344,470,055.85	20.44%	20,763,830,174.53	17.61%	2.83%
租赁负债	2,818,194,244.76	2.47%	3,080,565,121.54	2.61%	-0.14%
生产性生物资产	2,122,105,471.01	1.86%	3,330,266,005.05	2.82%	-0.96%

境外资产占比较高

□适用 不适用

2、以公允价值计量的资产和负债

适用 不适用

单位：元

项目	期初数	本期公允价值变动损益	计入权益的累计公允价值变动	本期计提的减值	本期购买金额	本期出售金额	其他变动	期末数
金融资产								
1. 交易性金融资产（不含衍生金融资产）	4,273,616.17	34,035,054.31			43,108,151.13	55,487,101.63		14,950,972.08
4. 其他权益工具投资	483,431,590.28	-29,250,000.00	148,932,763.90					454,181,590.28
金融资产小计	487,705,206.45	4,785,054.31	148,932,763.90		43,108,151.13	55,487,101.63	0.00	469,132,562.36
上述合计	487,705,206.45	4,785,054.31	148,932,763.90		43,108,151.13	55,487,101.63		469,132,562.36
金融负债	935,134.25	-17,612,384.42						7,568,770.77

其他变动的内容

报告期内公司主要资产计量属性是否发生重大变化

是 否

3、截至报告期末的资产权利受限情况

项目	期末			
	账面余额	账面价值	受限类型	受限情况
货币资金	1,830,141,070.66	1,830,141,070.66	保证金	购买期货、担保公司保证金、 票据保证金、复垦保证金等
存货	77,887,327.91	77,887,327.91	储备肉	用作与政府协定的储备肉
固定资产	2,024,965,257.50	1,278,091,548.64	抵押	用作长、短期借款抵押物，及 开展融资性售后租回
无形资产	58,349,802.60	38,669,856.31	抵押	用作长、短期借款抵押物
合计	3,991,343,458.67	3,224,789,803.52		

七、投资状况分析

1、总体情况

适用 不适用

报告期投资额（元）	上年同期投资额（元）	变动幅度
32,074,154,637.18	30,973,309,981.81	3.55%

2、报告期内获取的重大的股权投资情况

适用 不适用

3、报告期内正在进行的重大的非股权投资情况

适用 不适用

4、金融资产投资

(1) 证券投资情况

适用 不适用

单位：元

证券品种	证券代码	证券简称	最初投资成本	会计计量模式	期初账面价值	本期公允价值变动损益	计入权益的累计公允价值变动	本期购买金额	本期出售金额	报告期损益	期末账面价值	会计核算科目	资金来源
------	------	------	--------	--------	--------	------------	---------------	--------	--------	-------	--------	--------	------

境内外股票	603363	傲农生物	3,439,024.84	公允价值计量	2,166,303.00	1,156,492.40	0.00	1,211,526.84	0.00	1,156,492.40	4,534,322.24	交易性金融资产	自有资金
合计			3,439,024.84	--	2,166,303.00	1,156,492.40	0.00	1,211,526.84	0.00	1,156,492.40	4,534,322.24	--	--

(2) 衍生品投资情况

适用 不适用

1) 报告期内以套期保值为目的的衍生品投资

适用 不适用

单位：万元

衍生品投资类型	初始投资金额	期初金额	本期公允价值变动损益	计入权益的累计公允价值变动	报告期内购入金额	报告期内售出金额	期末金额	期末投资金额占公司报告期末净资产比例
期货、期权合约	0	0	287.04	0	386.16	988.95	-315.75	-0.01%
利率掉期、外汇远期	0	117.22	1,239.58	0	3,803.5	4,559.76	600.54	0.02%
合计	0	117.22	1,526.62	0	4,189.66	5,548.71	284.79	0.01%
报告期内套期保值业务的会计政策、会计核算具体原则，以及与上一报告期相比是否发生重大变化的说明	公司衍生品交易相关会计政策及核算原则按照中华人民共和国财政部发布的《企业会计准则—金融工具确认和计量》及《企业会计准则—套期保值》相关规定执行，未发生变化。							
报告期实际损益情况的说明	报告期内，公司期货、期权合约实现损益 287.04 万元，利率掉期、外汇远期实现损益 1,239.58 万元。							
套期保值效果的说明	公司通过适时开展衍生品投资业务，有效降低了外汇汇率波动风险，实现了以经营目标为中心、以保值为目的业务管理结果。利用生猪期货套期保值对冲计划销售生猪，防范生猪销售成本及利润受市场价格下跌风险，提升了现货生猪销售成绩。							
衍生品投资资金来源	自筹							
报告期衍生品持仓的风险分析及控制措施说明（包括但不限于市场风险、流动性风险、信用风险、操作风险、法律风险等）	<p>一、风险分析</p> <p>商品期货套期保值操作可以有效管理原材料的采购价格风险，特别是减少原料大幅下跌时，较高的库存带来的跌价损失对公司的影响，但同时也会存在一定风险：</p> <p>1、价格异常波动风险：理论上，各交易品种在交割期的期货市场价格和现货市场价格将会回归一致，极个别的非理性市场情况下，可能出现期货和现货价格在交割期仍然不能回归，因此出现系统性风险事件，从而对公司的套期保值操作方案带来影响，甚至造成损失。</p> <p>2、资金风险：期货交易按照公司下达的操作指令，如投入金额过大，可能造成资金流动性风险，甚至因为来不及补充保证金而被强行平仓带来实际损失。</p> <p>3、技术风险：可能因为计算机系统不完备导致技术风险。</p> <p>为防范汇率及利率波动对公司利润和股东权益造成不利影响，公司需要开展保值型汇率和利率的资金交易业务，以减少外汇与利率风险敞口，但同时存在一定风险：</p> <p>1、市场风险。保值型资金交易业务的合约汇率/利率与到期日实际汇率/利率的差异将产生投资损益；在保值型资金交易业务的存续期内，每一会计期间将产生重估损益，至到期日重估损益的累计值等于投资损益。</p> <p>2、流动性风险。保值型外汇资金交易业务以公司外汇收支预算为依据，与实际外汇收支相匹配，以</p>							

	<p>保证在交割时拥有足额资金供清算，或选择净额交割衍生品，以减少到期日现金流需求；保值型利率资金交易业务均将按照利率差额的净额来进行交割。</p> <p>3、履约风险。公司保值型资金交易业务交易对手均为信用良好且与公司已建立长期业务往来的银行，基本不存在履约风险。</p> <p>4、其它风险。在开展业务时，如操作人员未按规定程序进行保值型资金交易业务操作或未充分理解衍生品信息，将带来操作风险；如交易合同条款的不明确，将可能面临法律风险。</p> <p>二、风险管理策略商品期货套期保值风险管理策略：</p> <p>1、将套期保值业务与公司生产经营相匹配，严格控制期货头寸。</p> <p>2、严格控制套期保值的资金规模，合理计划和使用保证金，严格按照公司期货交易管理制度规定下达操作指令，根据规定进行审批后，方可进行操作。</p> <p>3、公司已制定了《衍生品投资管理制度》及《套期保值业务管理制度》，对套期保值业务作出了明确规定，设立了专门的期货操作团队、期货操作监控团队和相应的业务流程，通过实行授权和岗位牵制，以及进行内部审计等措施进行控。</p> <p>4、建立了主要品种中长期走势预警机制，按照市场价格走势的监控机制，由公司期货操作和监控团队定期对主要品种的未来一个时期的走势进行预判，以保证期货品种在异常波动时作出及时判断和处置。</p> <p>保值型资金交易业务风险管理策略：</p> <p>1、公司开展的保值型资金交易业务以减少汇率波动对公司影响为目的，禁止任何风险投机行为；公司保值型资金交易业务额不得超过经董事会或股东大会批准的授权额度上限；公司不得进行带有杠杆的资金交易行为。</p> <p>2、公司业务工作小组在开展资金交易业务前需进行交易业务的风险分析，并拟定交易方案（包括资金交易品种、期限、金额、交易银行等）和可行性分析报告提交业务领导小组。</p> <p>3、公司的保值型资金交易业务合约由业务工作小组提交财务总监、总裁及董事长审批后予以执行。</p> <p>4、公司与交易银行签订条款准确清晰的合约，严格执行风险管理制度，以防范法律风险。</p> <p>5、公司财务部门及时跟踪资金交易合约的公开市场价格或公允价值变动，及时评估已交易合约的风险敞口变化情况，并定期向董事会风险控制委员报告；如发现异常情况，应及时上报董事会风险控制委员会，提示业务工作小组执行应急措施。</p> <p>6、公司内部审计部门定期对资金交易合约进行合规性审计。</p>
已投资衍生品报告期内市场价格或产品公允价值变动的情况，对衍生品公允价值的分析应披露具体使用的方法及相关假设与参数的设定	公司套期保值交易品种为国内主要期货市场主流品种保值型资金交易业务，市场透明度高，成交活跃，成交价格和当日结算单价能充分反映衍生品的公允价值。
涉诉情况（如适用）	不适用
衍生品投资审批董事会公告披露日期（如有）	2025 年 08 月 30 日

2) 报告期内以投机为目的的衍生品投资

适用 不适用

公司报告期不存在以投机为目的的衍生品投资。

八、重大资产和股权出售

1、出售重大资产情况

适用 不适用

公司报告期未出售重大资产。

2、出售重大股权情况

□适用 □不适用

九、主要控股参股公司分析

☑适用 □不适用

主要子公司及对公司净利润影响达 10%以上的参股公司情况

单位：元

公司名称	公司类型	主要业务	注册资本	总资产	净资产	营业收入	营业利润	净利润
北京新希望六和生物科技产业集团有限公司	子公司	技术交流和技术推广；技术开发；农业科学研究与试验发展；销售饲料；货物进出口、技术进出口；进出口代理。（市场主体依法自主选择经营项目，开展经营活动；货物进出口、技术进出口；进出口代理以及依法须经批准的项目，经相关部门批准后依批准的内容开展经营活动；不得从事国家和本市产业政策禁止和限制类项目的经营活动。	500,000,000.00	58,491,904,806.34	-12,392,904,678.43	22,538,974,248.62	-2,223,621,847.22	-2,227,920,497.62
新希望六和投资有限公司	子公司	创业投资（不得从事担保和房地产业务；不得参与发起或管理公募或私募证券投资基金、投资金融衍生品）；投资管理（不含金融和经纪业务。不得向非合格投资者募集、销售、转让私募产品或者私募产品收益权）。（经营以上业务的，不得以公开方式募集资金、吸收公众存款、发放贷款；不得公开交易证券类投资产品或金融衍生产品；不得经营金融产品、理财产品和相关衍生业务）；财务顾问（不含财务公司业务）；理财咨询、企业重组咨询；市场调查（不含国家机密和个人隐私）；资信调查、技术开发及转让、技	576,555,600.00	25,937,334,122.10	25,934,642,219.52		1,145,439,777.38	1,145,350,039.88

		术咨询服务【依法须经批准的项目，经相关部门批准后方可开展经营活动】。						
山东新希望六和集团有限公司	子公司	进出口业务（以中华人民共和国对外贸易经济合作部核准的进出口商品目录为准）；饲料药物添加剂销售；饲料原料经营；企业管理咨询服务；农产品收购；农作物的种植及农产品的销售；厂房及设备租赁；以下限分支机构经营：肉食品加工、销售；饲料原料、兽药、鸡辅料生产加工、销售；畜禽配合饲料、浓缩饲料；种禽的加工孵化、生产经营；种鸡养殖技术咨询；禽肉产品质量技术检测；粮食收购；动物育种、饲养；兽医咨询；餐饮连锁店经营；仓储服务（不含危险品及违禁品）；企业管理类教育培训；食品经营。 （依法须经批准的项目，经相关部门批准后方可开展经营活动）。	4,075,49,931.82	25,612,683,367.19	8,943,487,521.01	48,899,644,153.53	-622,768,820.62	-793,745,859.76
四川新希望六和农牧有限公司	子公司	许可项目：食品生产；粮食加工食品生产；食品经营（销售预包装食品）；食品经营（销售散装食品）；食品进出口；兽药经营；货物进出口；技术进出口（依法须经批准的项目，经相关部门批准后方可开展经营活动，具体经营项目以相关部门批准文件或许可证件为准）一般项目：生物饲料研发；饲料原料销售；饲料添加剂销售；畜牧渔业饲料销售；谷物销售；农副产品销售；企业总部管理；企业管理；技术服务、技术开发、技术咨询、技术交流、技术转让、技术推广（除依法须经批	5,202,510,000.00	18,379,585,004.14	8,325,837,324.28	24,693,155,971.50	57,179,865.12	-11,686,072.45

		准的项目外，凭营业执照依法自主开展经营活动)。						
--	--	-------------------------	--	--	--	--	--	--

报告期内取得和处置子公司的情况

适用 不适用

公司名称	报告期内取得和处置子公司方式	对整体生产经营和业绩的影响
海南新希望六和农牧科技有限公司	投资设立	亏损 3,417,993.52 元
新六创益（福建）农牧发展有限公司	投资设立	亏损 470.00 元
新希望同奈营养科技有限责任公司	投资设立	无影响
青岛新嘉立农牧科技有限公司	投资设立	盈利 8,787.00 元
临沂新希望恒立农牧有限公司	投资设立	亏损 6,013,374.55 元
湖北省芯生厚朴科技有限公司	投资设立	亏损 60,947.56 元
凤城新希望昊丰饲料有限公司	投资设立	盈利 327.13 元
广安新希望六和畜牧发展有限公司	投资设立	亏损 247,027.68 元
连云港新希望六和饲料有限公司	投资设立	亏损 897,739.91 元
印度尼西亚 NHSP 动物营养有限公司	投资设立	无影响
新希望印度尼西亚动物科技有限公司	投资设立	无影响
新和兰卡国际贸易私人有限公司	投资设立	无影响
泰州新希望生物科技有限公司	投资设立	无影响
仙桃新希望六和饲料有限公司	投资设立	无影响
灵宝新希望饲料有限公司	投资设立	无影响
射阳新希望生物科技有限公司	投资设立	无影响
峨眉山新希望饲料有限公司	投资设立	无影响
朝阳新希望农牧科技有限公司	注销	盈利 104.89 元
邯郸和农畜禽养殖有限公司	注销	亏损 1,740.00 元
威县新希望饲料有限公司	注销	无影响
阜新六和养殖服务有限公司	注销	亏损 3.47 元
四川新希望六和雪域天路供应链管理有限 公司	注销	无影响
徐州金风六和饲料有限公司	注销	盈利 232,135.00 元
广元新希望六和农牧科技有限公司	注销	无影响
巴彦淖尔新希望六和饲料科技有限公司	注销	亏损 7,134.85 元
湄潭新希望农业科技有限公司	注销	亏损 58,758.04 元
乐陵六和乐鑫饲料有限公司	注销	无影响
长治市双龙食品有限公司	注销	盈利 1,175,203.42 元
沈阳新希望千喜鹤食品有限公司	注销	盈利 0.03 元
五莲新好养殖有限公司	注销	无影响
诸城新好农牧科技有限公司	注销	无影响
曲阳新好农牧有限公司	注销	无影响
南和县新好农牧科技有限公司	注销	亏损 288,337.41 元
彰武新希望六和农牧有限公司	注销	盈利 851.77 元
辽宁锦官农牧有限公司	注销	盈利 3,668.40 元
康平新望六和农牧有限公司	注销	盈利 3,003.02 元
义县锦官农牧有限公司	注销	亏损 99.06 元
黑山县锦城农牧有限公司	注销	盈利 124.12 元
泗水新希望鱼旺科技有限公司	注销	盈利 178,885.46 元
韶关新越农牧科技有限公司	注销	亏损 2,842,157.76 元
商河六和饲料有限公司	注销	亏损 2,438,736.61 元
山东祥安畜禽养殖有限公司	注销	亏损 4,962.91 元
朝阳新望农牧有限公司	注销	无影响
安丘新希望六和农牧有限公司	注销	亏损 310,068.52 元
天津云翎企业管理咨询合伙企业（有限合 伙）	注销	亏损 10,061.98 元
辽宁新望食品有限公司	注销	亏损 7,236,038.64 元
陕西新六农牧科技有限公司	注销	盈利 5,655.28 元

东光县新好农牧有限公司	注销	亏损 59,748.78 元
化州新驰牧业有限公司	注销	盈利 177,357.90 元
六安新喜食品有限公司	注销	盈利 78.68 元
研味信息科技（上海）有限公司	注销	亏损 8,741.48 元
泰安六和吉利饲料有限公司	转让	盈利 23,459.42 元
四川芩润新材料技术有限公司	转让	亏损 601,390.62 元
临沂恒立饲料有限公司	转让	盈利 6,900,919.24 元
郎溪华仁饲料有限公司	转让	盈利 87,475.39 元

主要控股参股公司情况说明

十、公司控制的结构化主体情况

适用 不适用

十一、公司未来发展的展望

（一）公司发展战略

作为在农牧领域深耕 40 余年的行业实践者，公司始终奉行长期主义价值信念，坚守农牧产业民生价值，坚持以客户为中心，致力于为客户提供安全、可靠、高品质的动物蛋白，打造国际领先的养殖业全链服务商，与产业链上下游合作伙伴实现共赢发展，推动产业绿色、环保、可持续发展，保障民生食品供应稳定。

2025 年，公司持续聚焦饲料生产、生猪养殖与屠宰两大核心业务，立足国内、海外两个市场，依托饲料产业 BU、海外 BU、猪产业事业群三大业务单元协同发力，核心主业经营质量持续优化。面向未来，公司将继续坚定既定战略方向，顺应行业发展趋势与国家产业政策导向，以规模增长为基础，以效率提升为核心，以专业能力为支撑，推动饲料业务稳健增长、海外业务突破增长、猪产业提质增效，持续增强公司核心竞争力与抗周期能力，实现长期可持续发展。

（二）下一年度的经营计划及可能面临的经营风险

1、饲料产业

饲料产业的战略目标是稳健增长，持续恢复并强化行业领先竞争力，指导思想是坚持“上规模、调结构、提效率”不动摇，在规模持续增长的基础上深化专业化经营，重点围绕“提升规模、优化结构、提效降费、激活团队”四大核心路径推进工作。

在“提升规模”方面，持续巩固禽料领域传统优势，以禽料规模增长带动单厂产能利用率提升，保障整体规模领先的市场地位；紧抓养殖规模化发展机遇，加大规模猪场、头部放养集团等核心客户开发力度，推动猪料销量持续增长；

在“优化结构”方面，紧盯规模化养殖客户的新需求，强化猪料领域中小规模场开发与服务能力，水产料领域集中发力特水料赛道，反刍料领域持续拓展专业化市场，通过引进专业人才、打造专业服务体系，持续优化产品结构，提升综合盈利能力。

在“提效降费”方面，持续深化采购体系优化，提升全球采购与供应链管理能力，严控原料成本；以单厂满负荷运营为核心，对产能利用率低于 80%的低效公司实施一对一督导改善，持续减少亏损主体；推进工厂智能化改造与全流程数字化管理，持续优化物流体系，推动吨均费用持续下降。

在“激活团队”方面，持续完善过程考核、红蓝旗排名与末位淘汰机制，选拔培养新锐力量，充分激发一线团队活力；加强国内与海外产业联动，鼓励国内优秀人才赴海外开拓市场，实现人才与能力的双向协同。

2、海外产业

海外产业的战略目标是突破增长，打造公司规模与利润增长的第三极，指导思想是快速打强专业经营能力，推动业务做大做强，重点围绕“聚焦核心市场、实现能力突破、稳步拓展产能”三大核心路径推进工作。

在“聚焦核心市场”方面，持续聚焦印尼、越南、埃及、孟加拉、菲律宾等核心重点国家，深耕当地市场，以扩大市占率为优先目标，兼顾盈利水平；同时聚焦饲料主业，适度配套产业链，结合各国市场特点打造区域核心竞争力。

在“实现能力突破”方面，与国内产品能力建设形成深度联动，快速提升海外饲料产品力，重点突破水产料等高端料种的技术与市场壁垒；持续深化本地化经营，完善本土人才培养体系，提升本地化管理与服务能力，构建可持续的海外经营模式。

在“稳步拓展产能”方面，坚持“满产-扩产-再满产”的发展思路，首先推动现有厂线产能利用率持续提升，同时通过绿地新建、并购、轻资产租赁合作等多种方式，在核心国家稳步拓展产能，保障新增产能项目按节奏、保质量交付，快速转化为实际销量与盈利贡献。

整体来看，公司力争 2026 年海外饲料销量实现百万吨级增长，向着 2030 年海外饲料销量 1000 万吨的中长期目标稳步迈进。

3、猪产业

猪产业的战略目标是提质增效，打造公司盈利提升的核心支柱，指导思想是全面实现从“养好”猪向养“好猪”的升级，重点围绕“健康管理、持续降本、育种改良、提效增利”四大核心路径推进工作，同时积极响应国家政策要求，合理规划出栏规模，推动行业健康有序发展。

在“健康管理”方面，持续筑牢生物安全防线，进一步优化重大疫病常态化防控体系，持续降低非瘟等重大疫病发病率，稳步推进更多场线的伪狂净化，为生产稳定与成本下降筑牢底线。

在“持续降本”方面，短期将持续狠抓各环节基础管理，母猪环节重点提升窝均断奶数、后备猪入群率与配种分娩率，育肥环节重点提升成活率、降低料肉比、提高周转效率，稳步提升自育肥比例，持续降低增重成本；中长期依托育种改良成果，进一步挖掘成本下降潜力。

在“育种改良”方面，持续完善“金字塔+回交”双种猪体系，开展内外部遗传交流与国外引种，引进优质种源与精液，持续推动高性能公猪与纯种母猪的全覆盖与高质量替换，加快遗传性状改良落地，从种源端提升养殖效率与盈利能力。

在“提效增利”方面，持续优化经营策略，转变单一生产思维为综合经营思维，在周期波动中灵活调整仔猪与肥猪销售结构，把握市场机会实现销售价值最大化；持续推进数字化、智能化养殖体系建设，优化全流程运营效率，提升人均效能；同时稳步推进屠宰业务与特色养殖业务布局，优化产品结构，提升产业链协同效应与综合盈利水平。

可能面临的经营风险参见本报告第一节中“对年度报告涉及未来计划等前瞻性陈述的风险提示”部分。

十二、报告期内接待调研、沟通、采访等活动

适用 不适用

接待时间	接待地点	接待方式	接待对象类型	接待对象	谈论的主要内容及提供的资料	调研的基本情况索引
2025 年 01 月 21 日	北京	电话沟通	个人	个人投资者	询问公司 24 年全年的经营情况	生产经营
2025 年 02 月 11 日	成都	电话沟通	个人	个人投资者	询问公司饲料原料涨价对饲料端业务的影响以及一季度公司生产经营基本情况	生产经营
2025 年 02 月 17 日	成都	电话沟通	个人	个人投资者	询问公司定增发行进展及后续发行流程情况	定增进展
2025 年 02 月 19 日	北京	电话沟通	个人	个人投资者	询问公司猪产业闲置场线处置相关情况	生猪业务
2025 年 02 月 21 日	成都	电话沟通	个人	个人投资者	询问公司生猪 1 月份完全成本及后续成本下降空间	生猪业务
2025 年 02 月 24 日	成都	电话沟通	个人	个人投资者	询问公司对中央一号文件的看法及明年猪价预测	行业情况
2025 年 02 月 25 日	北京	电话沟通	个人	个人投资者	询问公司转债运行和转债后续相关计划情况	可转债
2025 年 02 月 27 日	成都	电话沟通	个人	个人投资者	询问公司饲料和生猪业务生产经营情况	生产经营
2025 年 03 月 06 日	北京	电话沟通	个人	个人投资者	询问公司美国增加关税对饲料原材料价格的影响	行业情况

2025年03月12日	成都	电话沟通	个人	个人投资者	询问公司生猪业务生产经营情况	生猪业务
2025年03月12日	成都	电话沟通	个人	个人投资者	询问公司生猪和饲料销售端运输环节情况	生产经营
2025年03月13日	成都	电话沟通	个人	个人投资者	询问公司生猪业务和海外饲料业务相关情况	生产经营
2025年03月13日	北京	电话沟通	个人	个人投资者	询问公司生猪养殖模式、成本和原材料套期保值相关情况	生猪业务
2025年03月13日	成都	电话沟通	个人	个人投资者	求证公司原食品业务有关网传舆情情况	网络舆情
2025年03月13日	成都	电话沟通	个人	个人投资者	询问公司生产经营情况和定增最新进展情况	生产经营
2025年03月17日	成都	电话沟通	个人	个人投资者	询问公司生猪业务和定增进展情况	生猪业务
2025年03月18日	成都	电话沟通	个人	个人投资者	询问公司2月生猪完全成本情况	生猪业务
2025年04月09日	北京	电话沟通	个人	个人投资者	询问公司定增最新进展情况	定增进展
2025年04月10日	成都	电话沟通	个人	个人投资者	询问公司3月生猪销售情况	生猪业务
2025年04月11日	成都	电话沟通	个人	个人投资者	询问公司饲料业务相关情况	饲料业务
2025年04月14日	北京	电话沟通	个人	个人投资者	询问公司饲料、生猪业务各项生产经营情况	生产经营
2025年04月21日	北京	电话沟通	个人	个人投资者	询问公司猪产业经营情况	生猪业务
2025年04月23日	北京	电话沟通	个人	个人投资者	询问公司可转债情况	可转债
2025年04月25日	成都	电话沟通	个人	个人投资者	询问公司生猪成本等相关情况	生猪业务
2025年04月28日	成都	电话沟通	个人	个人投资者	询问公司饲料配方替代及豆粕使用情况	饲料业务
2025年04月29日	北京	网络平台线上交流	机构	机构投资者	交流2024年年度及25年一季度各板块业绩与经营情况	生产经营
2025年05月06日	成都	电话沟通	个人	个人投资者	询问公司一季度生猪销量及经营情况	生猪业务
2025年05月06日	成都	电话沟通	个人	个人投资者	询问公司生猪饲养品种及市场宣传等情况	生猪业务
2025年05月07日	成都	电话沟通	个人	个人投资者	询问公司饲料原料、海外业务及生猪业务各项情况	生产经营
2025年05月15日	北京	网络平台线上交流	个人	个人投资者	全景网业绩说明会	业绩说明会
2025年05月20日	成都	电话沟通	个人	个人投资者	询问参加2024年年度股东大会事宜	股东大会
2025年05月30日	成都	电话沟通	个人	个人投资者	询问参加2024年年度股东大会事宜	股东大会
2025年05月30日	成都	电话沟通	个人	个人投资者	询问参加2024年年度股东大会事宜	股东大会
2025年05月30日	成都	电话沟通	个人	个人投资者	询问近期有关行业政策情况	行业政策
2025年06月03日	成都	电话沟通	个人	个人投资者	询问参加2024年年度股东大会事宜	股东大会
2025年06月04日	成都	电话沟通	个人	个人投资者	询问近期有关行业政策情况	行业政策
2025年06月04日	成都	电话沟通	个人	个人投资者	询问公司生猪业务等情况	生猪业务
2025年06月05日	成都	电话沟通	个人	个人投资者	询问近期有关行业政策情况	行业政策
2025年06月09日	成都	电话沟通	个人	个人投资者	询问公司5月份生猪销售情况	生猪业务
2025年06月09日	成都	电话沟通	个人	个人投资者	询问公司5月份生猪销售情况	生猪业务
2025年06月10日	成都	电话沟通	个人	个人投资者	询问公司董监高拟减持股份情况	减持股份
2025年06月11日	成都	电话沟通	个人	个人投资者	询问公司5月份生猪销售情	生猪业务

					况	
2025年06月16日	成都	电话沟通	个人	个人投资者	询问参加2024年年度股东大会事宜	股东大会
2025年06月16日	成都	电话沟通	个人	个人投资者	询问参加2024年年度股东大会事宜	股东大会
2025年06月16日	成都	电话沟通	个人	个人投资者	询问参加2024年年度股东大会事宜	股东大会
2025年06月17日	成都	电话沟通	个人	个人投资者	询问近期有关行业政策情况	行业政策
2025年06月18日	成都	电话沟通	个人	个人投资者	询问希望转债后续兑付计划和生猪业务相关情况	可转债
2025年06月18日	北京	网络平台线上交流	机构	机构投资者	2024年全年及近期经营情况	生产经营
2025年07月04日	成都	电话沟通	个人	个人投资者	询问公司生猪销售、二级市场股价及半年报预告相关情况	生产经营
2025年07月07日	成都	电话沟通	个人	个人投资者	询问中美贸易摩擦对公司原材料采购的影响程度及今年猪价运行情况	行业情况
2025年07月10日	成都	电话沟通	个人	个人投资者	询问公司生猪业务和市值管理工作情况	生猪业务、市值管理
2025年07月25日	成都	电话沟通	个人	个人投资者	询问参股民生银行、集团可交债和参加2025年第二次临时股东大会事宜	可交债、股东会
2025年08月18日	成都	电话沟通	个人	个人投资者	询问公司生猪业务及黑猪品种经营相关情况	生猪业务
2025年08月19日	成都	电话沟通	个人	个人投资者	询问公司饲料内销业务相关情况	饲料业务
2025年08月19日	成都	电话沟通	个人	个人投资者	询问公司可转债运行相关情况	可转债
2025年08月28日	成都	电话沟通	个人	个人投资者	询问公司股票运行及各产业经营情况	生产经营
2025年08月28日	成都	电话沟通	个人	个人投资者	询问公司闲置资产处置相关情况	闲置资产处置
2025年08月29日	成都	电话沟通	个人	个人投资者	询问公司转债和负债优化情况	可转债
2025年09月01日	北京	网络平台线上交流	机构	机构投资者	交流公司上半年经营情况、定增进展及行业政策等	生产经营、行业政策
2025年09月17日	成都	电话沟通	个人	个人投资者	询问公司股票二级市场走势情况	股票走势
2025年09月29日	成都	电话沟通	个人	个人投资者	询问公司近期猪产业生产经营情况	生猪业务
2025年09月30日	成都	电话沟通	个人	个人投资者	询问公司股票二级市场运行及近期猪产业生产经营情况	股票走势、生猪业务
2025年10月17日	成都	电话沟通	个人	个人投资者	询问公司近期生猪成本和猪产业生产经营情况	生猪业务
2025年10月30日	成都	电话沟通	个人	个人投资者	询问公司近期饲料和生猪业务各项生产经营情况	生产经营
2025年10月31日	成都	电话沟通	个人	个人投资者	询问公司转债市场运行和后续兑付相关计划	可转债
2025年11月05日	成都	电话沟通	个人	个人投资者	询问公司屠宰业务情况	屠宰业务
2025年11月06日	成都	电话沟通	个人	个人投资者	询问希望转债兑付及公司近期生产经营情况	可转债、生产经营
2025年11月06日	成都	电话沟通	个人	个人投资者	询问近期生猪出栏成本及四季度成本下降主要途径	生猪业务
2025年11月07日	北京	实地调研	机构	机构投资者	交流公司前三季度经营情况	生产经营
2025年11月13日	成都	电话沟通	个人	个人投资者	询问公司股票二级市场走势情况	股票走势

2025 年 11 月 13 日	成都	电话沟通	个人	个人投资者	询问公司生猪闲置产能对利润的影响以及后续处理计划	闲置资产处置
2025 年 11 月 18 日	成都	电话沟通	个人	个人投资者	询问希望转债兑付及公司近期生产经营情况	可转债、生产经营
2025 年 11 月 19 日	成都	电话沟通	个人	个人投资者	询问公司股票二级市场走势情况	股票走势
2025 年 11 月 19 日	成都	电话沟通	个人	个人投资者	询问公司定增进展和近期生猪业务生产经营情况	定增进展、生猪业务
2025 年 11 月 24 日	成都	电话沟通	个人	个人投资者	询问公司生猪屠宰产能和产能利用率情况	生猪业务
2025 年 11 月 28 日	成都	电话沟通	个人	个人投资者	询问公司三季报业绩说明会召开情况	定期报告
2025 年 12 月 01 日	成都	电话沟通	个人	个人投资者	询问涉及公司市场传言的有关情况	市场传言
2025 年 12 月 03 日	成都	电话沟通	个人	个人投资者	询问公司希望转债到期兑付有关情况	可转债
2025 年 12 月 04 日	成都	电话沟通	个人	个人投资者	询问公司生产经营和股票二级市场运行情况	生产经营
2025 年 12 月 04 日	成都	电话沟通	个人	个人投资者	询问公司希望转债到期兑付有关情况	可转债
2025 年 12 月 10 日	成都	电话沟通	个人	个人投资者	询问公司股票二级市场运行情况	股票走势
2025 年 12 月 10 日	成都	电话沟通	个人	个人投资者	询问公司生猪参与套期保值的情况	套期保值
2025 年 12 月 29 日	成都	电话沟通	个人	个人投资者	询问公司希望转债到期兑付有关情况	可转债

十三、市值管理制度和估值提升计划的制定落实情况

公司是否制定了市值管理制度。

是 否

公司是否披露了估值提升计划。

是 否

为推动提升公司的投资价值，增强投资者回报，规范公司的市值管理活动，确保公司市值管理活动的合规性、科学性、有效性，实现公司价值和股东利益最大化，积极响应《国务院关于加强监管防范风险推动资本市场高质量发展的若干意见》中关于鼓励上市公司建立市值管理制度的号召，公司根据《中华人民共和国公司法》《中华人民共和国证券法》《上市公司监管指引第 10 号——市值管理》《深圳证券交易所股票上市规则》《深圳证券交易所上市公司自律监管指引第 1 号——主板上市公司规范运作》等法律法规、规范性文件和公司《章程》，制定了《市值管理制度》，并于 2025 年 4 月 3 日通过了公司第十届董事会第一次会议的审议。

十四、“质量回报双提升”行动方案贯彻落实情况

公司是否披露了“质量回报双提升”行动方案公告。

是 否

第四节 公司治理、环境和社会

一、公司治理的基本状况

公司按照《中华人民共和国公司法》《中华人民共和国证券法》《上市公司治理准则》和《深圳证券交易所股票上市规则》等法律、法规和规章的要求，建立了规范的公司治理结构，制定了符合公司发展的规则和制度，明确决策、执行、监督等方面的职责权限，形成了有效的职责分工和制衡机制。

报告期内，公司股东会、董事会和监事会均严格按照有关法律、法规以及规章制度召开，决议合法、有效，董事、监事以及经营管理层勤勉尽责，较好地履行了相关职责。同时，公司严格按照有关法律、法规以及规范性文件的规定，持续加强内控体系建设，提升内控治理水平，有效地推动公司规范运作、合规经营，切实保障公司资产完整、财产安全，维护公司以及公司股东的利益。

公司治理的实际状况与法律、行政法规和中国证监会发布的关于上市公司治理的规定是否存在重大差异

是 否

公司治理的实际状况与法律、行政法规和中国证监会发布的关于上市公司治理的规定不存在重大差异。

二、公司相对于控股股东、实际控制人在保证公司资产、人员、财务、机构、业务等方面的独立情况

公司与控股股东新希望集团在业务、人员、资产、机构、财务上完全分开，并具有独立完整的业务及自主经营能力。

1、业务独立情况：本公司独立从事生产经营，对控股股东和其他关联企业不存在依赖关系。公司拥有独立的原材料采购和产品的生产、销售系统，主要的原材料采购和产品的生产、销售，不依赖控股股东和其他关联企业。

2、人员分开情况：公司设有人力资源部专门负责公司的劳动人事及工资管理工作，并制定了对员工进行考核的一系列规章制度。公司总裁等高级管理人员没有在本公司和股东单位中双重任职，均在本公司领取报酬。

3、资产完整情况：公司拥有独立完整的生产系统、辅助生产系统和配套设施，以及土地使用权、工业产权、非专利技术资产。控股股东没有以任何形式违规占用公司资金、资产及其他资源。

4、机构独立情况：公司与控股股东及其关联企业的办公机构和生产经营场所完全分开，不存在混合经营，合署办公的情况。公司各部门与控股股东及其关联企业的内设机构之间没有上下级关系和隶属关系，亦未有控股股东以任何形式干预本公司生产经营活动的情况发生。

5、财务独立情况：公司设立了独立财务部作为公司的财务管理机构，建立了独立的会计核算体系和财务管理制度，并根据上市公司有关会计制度的要求，独立进行财务决策，对分、子公司的财务实行垂直管理。公司在银行设立了独立账号，依法独立纳税。

三、同业竞争情况

适用 不适用

四、董事和高级管理人员情况

1、基本情况

姓名	性别	年龄	职务	任职状态	任期起始日期	任期终止日期	期初持股数（股）	本期增持股份数量	本期减持股份数量	其他增减变动（股）	期末持股数（股）	股份增减变动的原因
----	----	----	----	------	--------	--------	----------	----------	----------	-----------	----------	-----------

							(股)	(股)))		
刘畅	女	46	董事长	现任	2013年 05月22 日	2028年 04月02 日	2,155,452	0	0	0	2,155,452	
张明贵	男	44	董事	现任	2020年 09月24 日	2028年 04月02 日	2,000,000	0	0	- 1,600,000	400,000	限制性股票回购注销
李建雄	男	49	董事	现任	2016年 05月26 日	2028年 04月02 日	0	0	0	0	0	
杨芳	女	55	董事	现任	2025年 04月03 日	2028年 04月02 日	0	0	0	0	0	
陶玉岭	男	52	董事、 总裁	现任	2025年 04月03 日	2028年 04月02 日	1,312,500	0	0	- 720,000	592,500	限制性股票回购注销
庞允东	男	61	董事	现任	2025年 12月27 日	2028年 04月02 日	72,000	0	- 18,000	- 43,200	10,800	个人资金需求及限制性股票回购注销
王佳芬	女	75	独立董事	现任	2022年 05月31 日	2028年 04月02 日	0	0	0	0	0	
谢佳扬	女	64	独立董事	现任	2025年 04月03 日	2028年 04月02 日	0	0	0	0	0	
李天田	女	47	独立董事	现任	2025年 07月31 日	2028年 04月02 日	0	0	0	0	0	
晏秋波	男	47	副总裁	现任	2024年 03月11 日	2028年 04月02 日	125,000	0	0	- 87,000	38,000	限制性股票回购注销
王维勇	男	52	副 总 裁、 人 力 资 源 总 监	现任	2024年 12月02 日	2028年 04月03 日	0	0	0	0	0	
李爽	男	47	副 总 裁、 工 程 与 设 备 运 营 总 监	现任	2024年 03月11 日	2028年 04月02 日	900,000	0	- 225,000	- 540,000	135,000	个人资金需求及限制性股票回购注销
史涵	女	46	财务 总 监	现任	2025年 04月24 日	2028年 04月02 日	0	0	0	0	0	
赵亮	男	48	董事 会 秘 书	现任	2025年 04月03 日	2028年 04月02 日	0	0	0	0	0	
王普松	男	56	投资 发 展 总 监	现任	2018年 01月23 日	2028年 04月02 日	900,000	0	0	- 540,000	360,000	限制性股票回购注销
刘永好	男	75	董事	离任	2013年 05月22 日	2025年 04月03 日	892,320	0	0	0	892,320	
王航	男	55	董事	离任	2011年 11月29 日	2025年 04月03 日	60,000	0	0	0	60,000	

周伯平	男	46	董事	离任	2024年 05月30 日	2025年 12月27 日	100	0	0	0	100	
彭龙	男	62	独立董 事	离任	2024年 05月30 日	2025年 07月31 日	0	0	0	0	0	
蔡曼莉	女	53	独立董 事	离任	2019年 06月06 日	2025年 04月03 日	10,000	0	0	0	10,000	
陈兴垚	男	52	副总 裁、财 务总监	离任	2021年 01月11 日	2025年 04月24 日	1,200,000	0	240,000	-960,000	0	个人资金需求及限制性股票回购注销
兰佳	男	46	董事 会秘 书、 首席 战略 投资 官	离任	2021年 01月25 日	2025年 04月03 日	1,000,000	0	0	-800,000	200,000	限制性股票回购注销
合计	--	--	--	--	--	--	10,627,372	0	483,000	-5,290,200	4,854,172	--

报告期是否存在任期内董事和高级管理人员离任的情况

是 否

刘永好先生、王航先生因董事会换届卸任了董事职务，蔡曼莉女士因董事会换届卸任了独立董事职务，彭龙先生因个人原因被免去了独立董事职务，周伯平先生因个人原因辞去了董事职务；张明贵先生因董事会换届卸任了总裁职务；陈兴垚先生因董事会换届卸任了副总裁、财务总监职务，兰佳先生因董事会换届卸任了董事会秘书、首席战略投资官职务。

公司董事、高级管理人员变动情况

适用 不适用

姓名	担任的职务	类型	日期	原因
杨芳	董事	被选举	2025年04月03日	换届
陶玉岭	董事、总裁	被选举	2025年04月03日	换届
庞允东	董事	被选举	2025年12月27日	工作调动
谢佳扬	独立董事	被选举	2025年04月03日	换届
李天田	独立董事	被选举	2025年07月31日	工作调动
史涵	财务总监	聘任	2025年04月24日	换届
赵亮	董事会秘书	聘任	2025年04月03日	换届
刘永好	董事	任期满离任	2025年04月03日	换届
王航	董事	任期满离任	2025年04月03日	换届
周伯平	董事	离任	2025年12月27日	个人原因
彭龙	独立董事	离任	2025年07月31日	个人原因
蔡曼莉	独立董事	任期满离任	2025年04月03日	换届
张明贵	总裁	任期满离任	2025年04月03日	换届
陈兴垚	副总裁、财务总监	任期满离任	2025年04月24日	换届
兰佳	董事会秘书、首席战略投资官	任期满离任	2025年04月03日	换届

2、任职情况

公司现任董事、高级管理人员专业背景、主要工作经历以及目前在公司的主要职责

董事：

刘畅，女，高级工商管理硕士（EMBA）。曾任四川新希望农业股份有限公司办公室主任，新希望乳业股份有限公司办公室主任，新希望六和股份有限公司董事等职务。现任公司董事长，新希望集团有限公司董事，南方希望实业有限公司董事，新希望乳业股份有限公司董事。

张明贵，男，毕业于中国地质大学（北京），获会计学学士、管理学硕士学位，曾任新希望集团有限公司团委书记、办公室主任，新希望房产事业部总裁，新希望服务控股有限公司非执行董事、董事会主席，新希望集团四川总部董事长，新希望集团有限公司副总裁，公司执行董事长、总裁；现任公司董事，新希望集团有限公司党委书记、副董事长，华融化学股份有限公司董事，四川新网银行股份有限公司董事；同时担任四川省第十四届人民代表大会代表、省人大经济委员会委员，川商总会党委书记、秘书长，中国青年企业家协会副会长、四川省青年企业家协会会长。

李建雄，男，正高级经济师，九三中央农林委副主任、青工委副主任，北京大学 EMBA、中国社会科学院经济学博士、中国人民大学博士后。现任公司董事、新希望集团有限公司常务副总裁兼首席运营官，南方希望实业有限公司董事长、华融化学股份有限公司董事、兴源环境科技股份有限公司董事、深圳飞马国际供应链股份有限公司董事。荣获第二十五届中国科协求是杰出青年成果转化奖、中国商业联合会科学技术奖全国商业科技进步奖特等奖、四川省创新型企业家、成都市“蓉漂计划”高层次创新人才，被授予成都市“诸葛精英”荣誉称号。担任中国农业农村法治研究会副会长、北京京瓦农业科技创新中心理事、北京市平谷区农业科技创新示范区专家。

杨芳，女，中国国籍，无境外永久居留权，中国民主建国会成员，财务会计学学士学位和工商管理硕士学位，中国注册会计师、中国注册税务师、澳洲会计师非执业资格。现任公司董事，新希望集团有限公司领导小组成员、首席财务官，新希望财务有限公司董事长，新希望五新实业集团有限公司董事。曾担任毕马威华振会计师事务所（特殊普通合伙）合伙人、中国蓝星（集团）股份有限公司总会计师、蓝星安迪苏股份有限公司董事、新希望六和股份有限公司监事、新希望乳业股份有限公司监事会主席、兴源环境股份有限公司董事。中国金融三十人论坛成员，清华大学首席财务官会计硕士行业导师，并获得财政部第十五届“2019 中国 CFO 年度人物”；第九届“2018 中国国际财务领袖年度人物”等奖项。

陶玉岭，男，华中农业大学淡水渔业专业本科学士，EMBA。曾任公司京津冀片区总经理、华北片联总裁，山东经营特区总裁、禽 BU 总裁、猪产业新海纵队总裁、猪产业事业群总裁、公司副总裁。现任公司董事、总裁。

庞允东，男，EMBA，历任分公司财务经理、饲料产业片区财务总监、山东六和集团财务部副总经理、三北中心财务总监、华北片联财务总监、股份公司财务部副总经理、农村金融担保事业部总经理等职务，曾任公司监事。现任公司董事、饲料 BU 供应链管理部部长兼饲料 BU 内控总经理。

独立董事：

王佳芬，女，中国国籍，无境外永久居留权，硕士研究生学历，中共党员，高级经济师，全国“五一”劳动奖章获得者，上海市“三八”红旗手，上海市劳动模范。曾任光明乳业有限公司董事长兼总经理，上海牛奶（集团）有限公司董事长、总经理，纪源资本合伙人，平安信托副董事长，上海东方女性领导力发展中心理事长等职。现任公司独立董事，上海观诘企业管理咨询有限公司监事、海程邦达供应链管理股份有限公司董事、良品铺子股份有限公司董事。

谢佳扬，女，中国国籍，1984 年毕业于中南财经政法大学。谢女士为中国注册会计师、注册税务师、高级会计师。有超过 38 年的财务审计和管理咨询工作经验，曾负责逾百家企业和多项政府项目的专业服务工作，曾任中华会计师事务所总经理助理、北京天健会计师事务所管理合伙人、德勤华永会计师事务所管理合伙人、安永华明会计师事务所管理合伙人。现任公司独立董事。

李天田，女，中国国籍，有超过 20 年企业管理的专业工作经验，曾任北京仁慧特智业咨询有限公司总经理、北京中软研管理咨询有限公司总经理。现任公司独立董事、北京思维造物信息科技股份有限公司董事兼总经理。

高级管理人员：

晏秋波，男，本科毕业于中国农业大学动物医学专业，EMBA 毕业于西海岸大学。曾任饲料 BU 贵州片区总经理、猪产业新六纵队湖北战区总经理、公司饲料 BU 负责人。现任公司副总裁，贵州省饲料工业协会会长。

王维勇，男，本科毕业于中国人民大学。曾任联想集团中国区域人力资源总监、新希望集团人力资源部长、公司副总裁兼人力资源总监、佳沃集团高级副总裁等职位。现任公司副总裁兼人力资源总监。

李爽，男，本科，毕业于四川大学，曾任新希望集团房地产业务部宁波公司总经理、房地产业务部运营管理中心总经理、公司工程与设备运营总监；现任公司副总裁兼工程与设备运营总监。

史涵，女，汉族，毕业于北京大学。曾就职于毕马威会计师事务所，中国投资有限责任公司财务部；曾任新希望集团财务部副部长，草根知本集团首席财务官、首席运营官，公司董事长高级助理兼战略运营部总监；现任公司财务总监。

赵亮，男，中国人民大学国民经济管理专业经济学学士；中山大学金融学硕士研究生。曾任中国银行广东省分行行长办公室秘书、公共关系经理、公司业务部中级经理；中国平安保险（集团）股份有限公司资金部高级融资经理、平安信托有限责任公司资金管理室主任；中国秦发集团有限公司资金部总经理；东兴证券股份有限公司深圳分公司总经理；广州市城发投资基金管理有限公司董事总经理。现任公司董事会秘书、广东新希望新农业股权投资基金管理有限公司总经理。

王普松，男，先后获得武汉大学经济学学士学位、厦门大学经济学硕士学位和管理学博士学位。曾在湖北省鄂州市税务局税政科及大鹏证券投行部工作，曾任中丝深圳进出口公司财务部经理，山东新希望六和集团养殖事业部财务总监，公司财务部总经理、总会计师等职务。现任公司投资发展总监。

控股股东、实际控制人同时担任上市公司董事长和总经理的情况

适用 不适用

在股东单位任职情况

适用 不适用

任职人员姓名	股东单位名称	在股东单位担任的职务	任期起始日期	任期终止日期	在股东单位是否领取报酬津贴
刘畅	新希望集团有限公司	董事	1997年01月01日		否
刘畅	南方希望实业有限公司	董事	2004年01月01日		否
张明贵	新希望集团有限公司	副董事长	2025年03月14日		是
李建雄	新希望集团有限公司	常务副总裁、首席运营官	2016年02月14日		是
李建雄	南方希望实业有限公司	董事长、总经理	2016年05月01日		是
杨芳	新希望集团有限公司	首席财务官	2023年12月18日		是

在其他单位任职情况

适用 不适用

任职人员姓名	其他单位名称	在其他单位担任的职务	任期起始日期	任期终止日期	在其他单位是否领取报酬津贴
刘畅	新希望乳业股份有限公司	董事	2016年12月15日		否
张明贵	华融化学股份有限公司	董事	2020年05月22日		否
张明贵	成都晓康之家企业管理咨询中心（有限合伙）	执行事务合伙人	2019年04月29日	2025年03月10日	否
张明贵	西藏众慧商贸有限公司	执行董事、总经理	2017年03月17日		否
张明贵	成都云璟观澜企业管理有限公司	执行董事、经理	2019年11月04日		否
张明贵	四川佑康医疗管理有限责任公司	董事长	2018年06月04日		否
张明贵	成都新希望金融信息有限公司	执行董事、总经理	2019年03月27日		否
张明贵	成都新伙伴商务咨询有限公司	经理	2018年12月10日		否
张明贵	成都新希望金融科技有限公司	执行董事、总经理	2018年05月10日		否
张明贵	浙江中澳现代产业园有限公司	董事	2020年01月13日		否
张明贵	成都市新津希望饲料厂	董事	2018年11月26日		否
张明贵	成都川商兴创股权投资基金	董事长	2018年08月28日		否

	管理有限公司				
张明贵	成都川商兴业股权投资基金管理有限公司	董事长	2017年09月01日		否
张明贵	四川新网银行股份有限公司	董事	2020年10月20日		否
张明贵	温州新希望德恒医疗投资有限公司	副董事长	2015年11月10日		否
张明贵	北京新希望六和生物科技产业集团有限公司	董事	2020年12月18日		否
张明贵	四川希望企业管理服务有限公司	董事	2026年02月06日		否
李建雄	草根知本集团有限公司	监事	2016年05月01日		否
李建雄	新希望化工投资有限公司	董事	2016年05月01日		否
李建雄	新希望亚太投资控股有限公司	监事	2016年06月01日		否
李建雄	深圳市飞马国际供应链股份有限公司	董事	2021年01月22日		否
李建雄	华融化学股份有限公司	董事	2020年05月22日		否
李建雄	新希望国际（香港）有限公司	董事	2018年12月21日		否
李建雄	四川省永好公益慈善基金会	理事	2018年11月26日		否
李建雄	InnovHope Inc.,	董事	2018年07月04日		否
李建雄	新希望财务有限公司	董事	2017年12月26日		否
李建雄	兴源环境科技股份有限公司	董事长	2019年05月21日	2025年01月22日	是
李建雄	兴源环境科技股份有限公司	董事	2019年05月21日		是
李建雄	新腾数致网络科技有限公司	董事	2019年12月18日		否
李建雄	拉萨新希望实业有限公司	执行董事、总经理	2016年04月26日		否
李建雄	北京百谦科技有限公司	执行董事、经理	2019年03月05日	2025年12月05日	否
李建雄	新希望五新实业集团有限公司	董事	2023年10月17日		否
李建雄	新希望投资发展（广东）有限公司	董事长	2019年09月23日	2025年09月22日	否
李建雄	广东源希管理咨询有限公司	执行董事	2018年10月23日		否
李建雄	新希望数字科技有限公司	董事长、总经理	2020年12月04日		否
李建雄	海南晟宸投资有限公司	执行董事、总经理	2020年02月01日		否
李建雄	四川清望纳米科技有限责任公司	董事长	2022年10月12日		否
杨芳	新希望财务有限公司	董事	2024年08月23日		否
杨芳	新希望财务有限公司	董事长	2024年11月05日		否
杨芳	新希望五新实业集团有限公司	董事	2025年08月26日		否
陶玉岭	山东中新食品集团有限公司	董事	2023年08月14日	2025年09月13日	否
庞允东	上海新希望供应链科技有限公司	执行董事	2024年05月24日		否
庞允东	四川新希望动物营养科技有限公司	执行董事、总经理	2024年05月11日		否
庞允东	厦门新希望六和农业供应链有限公司	执行董事、经理	2024年04月01日		否
庞允东	海南新希望六和供应链科技有限公司	执行董事兼总经理	2024年07月12日		否
庞允东	山东中新牧饲料有限公司	董事	2024年07月23日		否
庞允东	青岛新希望六和商贸有限公司	执行董事兼总经理	2024年05月13日		否
庞允东	河北六和兴达饲料有限公司	董事	2011年05月31日		否
庞允东	盘锦普惠融资担保有限公司	董事长	2016年10月26日		否
庞允东	北京新希望六和食品有限公	监事	2015年10月26日	2025年03月02日	否

	司				
王佳芬	上海观诒企业管理咨询有限公司	监事	2016年05月27日		否
王佳芬	上海荣泰健康科技股份有限公司	董事	2022年10月17日	2025年10月17日	是
王佳芬	良品铺子股份有限公司	董事	2022年09月15日	2026年05月26日	是
王佳芬	振德医疗用品股份有限公司	董事	2022年07月24日	2025年07月24日	是
王佳芬	海程邦达供应链管理股份有限公司	董事	2022年05月26日	2026年05月26日	是
谢佳扬	環能國際控股有限公司	独立非执行董事	2025年04月22日	2026年04月21日	是
李天田	北京思维造物信息科技股份有限公司	总经理、董事	2014年06月17日		是
李天田	北京小赛小可文化传播有限公司	董事	2015年12月11日		否
李天田	北京思维造物投资管理有限公司	执行董事	2015年11月30日		否
李天田	北京得到信息科技有限公司	董事、经理	2015年12月18日		否
李天田	北京市得到职业技能培训朝阳学校有限责任公司	副董事长	2022年05月17日		否
李天田	北京乐天无阻管理咨询有限责任公司	董事	2021年08月18日		否
李天田	首程控股有限公司	独立董事	2026年04月20日	2026年12月31日	是
晏秋波	贵阳新希望六和农业科技有限公司	董事	2022年05月20日		否
晏秋波	纳雍新希望源生农业有限公司	财务负责人	2019年07月08日		否
王维勇	山东中新食品集团有限公司	董事	2025年05月20日		否
史涵	山东新希望六和集团有限公司	经理	2025年05月20日		否
史涵	新希望财务有限公司	董事	2024年11月15日		否
史涵	四川新希望味业有限公司	监事	2018年06月13日	2025年12月19日	否
史涵	鲜生活冷链物流有限公司	监事	2022年04月22日		否
史涵	猫宁宠控科技有限公司	董事	2021年11月19日		否
史涵	四川新希望营养制品有限公司	监事	2019年02月14日		否
史涵	四川致爱母婴产品有限公司	监事	2019年11月05日		否
史涵	北京草根无限投资管理有限公司	监事	2019年03月27日		否
史涵	海南鲜生活冷链物流有限公司	董事长	2021年08月05日		否
史涵	牧堡（上海）食品科技有限公司	监事	2018年09月04日		否
史涵	北京萌爪科技有限公司	董事	2020年01月13日		否
史涵	深圳梦田商贸有限公司	监事	2020年12月11日		否
史涵	成都国酿食品股份有限公司	董事	2023年04月18日	2026年01月30日	否
史涵	四川川娃子食品有限公司	监事	2021年06月18日	2026年01月14日	否
史涵	新控国际健康管理有限公司	监事	2019年04月09日	2025年12月24日	否
史涵	小草无限科技（四川）有限公司	董事	2022年03月16日	2025年12月23日	否
史涵	四川省天然药物研究所	监事	2019年07月25日	2025年12月29日	否
王普松	新希望六和投资有限公司	董事长兼总经理	2018年03月21日		否
王普松	成都天府兴新鑫农牧科技有限公司	董事	2022年11月21日		否
王普松	阜新和汇畜牧养殖有限公司	监事	2008年11月20日	2025年06月23日	否
王普松	新至汇德机械科技有限公司	董事	2021年03月29日		否
赵亮	广东新希望新农业股权投资基金管理有限公司	董事、经理	2018年07月05日		是

赵亮	广东省农业供给侧结构性改革基金管理有限公司	董事	2020年11月27日		否
赵亮	青岛新牧致和科技有限公司	董事	2024年03月28日		否
赵亮	莱西市新希望六和农牧有限公司	董事	2024年03月22日		否
赵亮	南宁新好农牧有限公司	董事	2025年03月18日		否
赵亮	来宾新好农牧有限公司	董事	2025年01月13日		否
赵亮	宁明新好农牧有限公司	董事	2024年04月26日		否
赵亮	象州新好农牧有限公司	董事	2025年01月06日		否
赵亮	贺州新好农牧有限公司	董事	2024年08月26日		否
赵亮	来宾新希望六和农牧科技有限公司	董事	2024年06月04日		否
赵亮	梧州新希望六和饲料有限公司	董事	2024年11月29日		否
赵亮	南宁新希望农牧科技有限公司	董事	2024年05月28日		否
赵亮	玉林国雄饲料有限公司	董事	2024年06月07日		否
赵亮	山东省新希望农业投资有限公司	执行董事兼总经理	2020年09月29日		否
赵亮	山东省新希望农业发展有限公司	执行董事兼总经理	2020年09月29日		否
赵亮	沈阳新希望农投资咨询有限公司	执行董事兼经理	2019年10月17日		否

公司现任及报告期内离任董事和高级管理人员近三年证券监管机构处罚的情况

适用 不适用

公司董事李建雄先生因非本公司事项于 2023 年 10 月被中国证监会浙江监管局采取出具警示函的监督管理措施，于 2024 年 4 月被深圳证券交易所给予通报批评处分。

3、董事、高级管理人员薪酬情况

董事、高级管理人员薪酬的决策程序、确定依据、实际支付情况

薪酬与考核委员会根据公司高级管理人员分管工作范围，主要职责、业务创新能力、工作绩效和公司《员工薪酬管理试行办法》、董事会薪酬与考核委员会的有关制度和规定，确定公司高级管理人员的报酬。

截止 2025 年 12 月 31 日，公司董事及高级管理人员从公司获得的税前报酬总额为 1,222.43 万元。公司董事长刘畅女士由于 2024 年自愿放弃了部分薪酬，仅获得 19.23 万元税前报酬，导致 2025 年所获报酬同比 2024 年有所增长，但仍符合同行业同类型人员的正常薪酬水平。

公司报告期内董事和高级管理人员薪酬情况

单位：万元

姓名	性别	年龄	职务	任职状态	从公司获得的税前报酬总额	是否在公司关联方获取报酬
刘畅	女	46	董事长	现任	162	否
张明贵	男	44	董事	现任	54	是
李建雄	男	49	董事	现任	0	是
杨芳	女	55	董事	现任	0	是
陶玉岭	男	52	董事、总裁	现任	142.65	否
庞允东	男	61	董事	现任	105.27	否
王佳芬	女	75	独立董事	现任	20	否
谢佳扬	女	64	独立董事	现任	13.33	否
李天田	女	47	独立董事	现任	6.67	否
晏秋波	男	47	副总裁	现任	73.5	否

王维勇	男	52	副总裁、人力资源总监	现任	120.1	否
李爽	男	47	副总裁、工程与设备运营总监	现任	119.92	否
史涵	女	46	财务总监	现任	114	否
赵亮	男	48	董事会秘书	现任	91.83	否
王普松	男	56	投资发展总监	现任	73.5	否
刘永好	男	75	董事	离任	13.29	是
王航	男	55	董事	离任	0	否
周伯平	男	46	董事	离任	20	否
彭龙	男	62	独立董事	离任	13.26	否
蔡曼莉	女	53	独立董事	离任	6.67	否
陈兴垚	男	52	副总裁、财务总监	离任	41.4	否
兰佳	男	46	董事会秘书、首席战略投资官	离任	31.04	否
合计	--	--	--	--	1,222.43	--

报告期末全体董事和高级管理人员实际获得薪酬的考核依据	公司层面业绩、个人履职与 KPI、合规与风控
报告期末全体董事和高级管理人员实际获得薪酬的考核完成情况	公司层面业绩未全部完成
报告期末全体董事和高级管理人员实际获得薪酬的递延支付安排	高级管理人员部分绩效薪酬在次年绩效审计后发放
报告期末全体董事和高级管理人员实际获得薪酬的止付追索情况	无

其他情况说明

适用 不适用

五、报告期内董事履行职责的情况

1、董事出席董事会及股东大会的情况

董事出席董事会及股东大会的情况							
董事姓名	本报告期应参加董事会次数	现场出席董事会次数	以通讯方式参加董事会次数	委托出席董事会次数	缺席董事会次数	是否连续两次未亲自参加董事会会议	出席股东大会次数
刘畅	10	1	9	0	0	否	3
张明贵	10	1	9	0	0	否	4
刘永好	1	0	1	0	0	否	0
王航	1	0	1	0	0	否	0
李建雄	10	1	9	0	0	否	4
杨芳	9	1	8	0	0	否	4
陶玉岭	9	1	8	0	0	否	4
周伯平	10	1	9	0	0	否	4
王佳芬	10	0	10	0	0	否	4
彭龙	5	1	3	0	1	否	2
蔡曼莉	1	0	1	0	0	否	0
谢佳扬	9	1	8	0	0	否	4
李天田	5	0	5	0	0	否	2

连续两次未亲自出席董事会的说明

不适用

2、董事对公司有关事项提出异议的情况

董事对公司有关事项是否提出异议

是 否

报告期内董事对公司有关事项未提出异议。

3、董事履行职责的其他说明

董事对公司有关建议是否被采纳

是 否

董事对公司有关建议被采纳或未被采纳的说明

报告期内，公司董事在工作中恪尽职守，建言献策，积极参加董事会专门委员会、董事会和股东会，履行《公司法》《证券法》《深圳证券交易所股票上市规则》和公司《章程》等所赋予的权利、职责及义务，严格遵守国家法律、法令、法规、条例、规章等相关规定，从公司生产经营、发展战略及重大决策等方面，均提出了很多专业化和建设性意见，公司均予以采纳。

六、董事会下设专门委员会在报告期内的情况

委员会名称	成员情况	召开会议次数	召开日期	会议内容	提出的重要意见和建议
第九届董事会提名委员会	王佳芬（主任委员）、刘畅、蔡曼莉	1	2025年03月17日	审议“关于提名第十届董事会非独立董事候选人的议案”、“关于提名第十届董事会独立董事候选人的议案”	提名委员会决定提名刘畅女士、张明贵先生、陶玉岭先生、杨芳女士、李建雄先生、周伯平先生为公司第十届董事会董事候选人，提名王佳芬女士、彭龙先生、谢佳扬女士为公司第十届董事会独立董事候选人，并将议案提交公司第九届董事会第四十一次会议审议。
第十届董事会提名委员会	王佳芬（主任委员）、刘畅、彭龙、谢佳扬、李建雄	1	2025年04月03日	审议“关于提名公司总裁候选人的议案”、“关于提名公司董事会秘书候选人的议案”	提名委员会决定提名陶玉岭先生为公司总裁候选人，赵亮先生为董事会秘书候选人，并将议案提交公司第十届董事会第一次会议审议。
第十届董事会提名委员会	王佳芬（主任委员）、刘畅、彭龙、谢佳扬、李建雄	1	2025年04月14日	审议“关于提名公司高级管理人员候选人的议案”	提名委员会决定提名晏秋波先生为公司副总裁、王维勇先生为公司副总裁兼人力资源总监、李爽先生为公司副总裁兼工程与设备运营总监、史涵女士为公司财务总监、王普松先生为公司投资发展总监，并将议案提交公司第十届董事会第二次会议审议。
第十届董事会提名委员会	王佳芬（主任委员）、刘畅、谢佳扬、李建雄	1	2025年07月12日	审议“关于免去彭龙先生独立董事职务的议案”、“关于提名第十届董事会独立董事候选人的议案”	提名委员会决定免去彭龙先生的独立董事职务，提名委员会决定提名李天田女士为公司第十届董事会独立董事候选人，并将议案提交公司第十届董事会第四次会议审议。
第九届董事会薪酬与考核委员会	王佳芬（主任委员）、刘畅、蔡曼莉、彭龙、李建雄	1	2025年03月17日	审议“关于回购注销2022年限制性股票激励计划部分限制性股票的议案”	议案提交至公司第九届董事会第四十一次会议审议
第十届董事会审计	谢佳扬（主任委员）、王佳	1	2025年04月14日	审议“公司2024年年度报告全文及摘要”、	议案提交到公司第十届董事会第二次会议审议，其中“2025年度融资

委员会	芬、杨芳			“2024 年度内部控制评价报告”、“关于计提资产减值准备的议案”、“关于聘请四川华信（集团）会计师事务所（特殊普通合伙）为公司 2025 年财务报告审计单位的议案”、“关于对公司 2025 年度融资担保额度进行预计的议案”、“关于新希望财务有限公司风险持续评估报告的议案”、“关于签订日常关联交易框架协议暨对 2025 年度日常关联交易进行预计的议案”、“关于聘任史涵女士为公司财务总监的议案”	担保额度预计”、“财务公司风险持续评估报告”、“2025 年度日常关联交易预计”3 个议案，关联委员杨芳回避表决。
第十届董事会审计委员会	谢佳扬（主任委员）、王佳芬、杨芳	1	2025 年 04 月 26 日	审议“公司 2025 年第一季度报告”	议案提交到公司第十届董事会第三次会议审议
第十届董事会审计委员会	谢佳扬（主任委员）、王佳芬、杨芳	1	2025 年 08 月 21 日	审议公司“2025 年半年度报告全文及摘要”、“关于新希望财务有限公司风险持续评估报告的议案”、“关于增加 2025 年度日常关联交易预计额度及补充签订日常关联交易协议的议案”	议案提交到公司第十届董事会第五次会议审议，其中“财务公司风险持续评估报告”、“增加 2025 年度日常关联交易预计额度”2 个议案，关联委员杨芳回避表决。
第十届董事会审计委员会	谢佳扬（主任委员）、王佳芬、杨芳	1	2025 年 10 月 26 日	审议“公司 2025 年第三季度报告”	议案提交到公司第十届董事会第七次会议审议
第十届董事会独立董事专门会议	谢佳扬、王佳芬、彭龙	1	2025 年 04 月 14 日	审议“关于对公司 2025 年度融资担保额度进行预计的议案”、“关于新希望财务有限公司风险持续评估报告的议案”、“关于签订日常关联交易框架协议暨对 2025 年度日常关联交易进行预计的议案”	议案提交到公司第十届董事会第二次会议审议
第十届董事会独立董事专门会议	谢佳扬、王佳芬、李天田	1	2025 年 08 月 21 日	审议“关于新希望财务有限公司风险持续评估报告的议案”、“关于增加 2025 年度日常关联交易预计额度及补充签订日常关联交易协议的议案”	议案提交到公司第十届董事会第五次会议审议
第十届董事会风险控制委员会	刘畅（主任委员）、杨芳、陶玉岭、谢佳扬、李天田	1	2025 年 08 月 21 日	审议“关于开展保值型汇率和利率资金交易业务的议案”、“关于开展保值型汇率和利率资金交易业务的可行性报告”	议案提交到公司第十届董事会第五次会议审议

七、审计委员会工作情况

审计委员会在报告期内的监督活动中发现公司是否存在风险

是 否

审计委员会对报告期内的监督事项无异议。

八、公司员工情况

1、员工数量、专业构成及教育程度

报告期末母公司在职员工的数量（人）	283
报告期末主要子公司在职员工的数量（人）	43,470
报告期末在职员工的数量合计（人）	43,753
当期领取薪酬员工总人数（人）	43,753
母公司及主要子公司需承担费用的离退休职工人数（人）	0
专业构成	
专业构成类别	专业构成人数（人）
生产人员	26,223
销售人员	7,864
技术人员	2,258
财务人员	1,397
行政人员	670
其他	5,341
合计	43,753
教育程度	
教育程度类别	数量（人）
本科以上	2,338
本科	13,615
大专	12,122
大专以下	15,678
合计	43,753

2、薪酬政策

- （1）公司一线生产员工实行计件工作制，营销人员实行联销计酬制，计时员工实行岗位等级工资与绩效考核工资制。
- （2）员工薪酬调整根据公司净利润增长和人均效率增长情况以及同行企业员工薪酬水平、政府工资指导线、统计部门公布的物价上涨指数等资料确定公司调薪总体比例和调薪总额，然后再对各业务单元、员工个人层层考核予以调整。
- （3）加班工资和各项休假工资按国家规定执行。
- （4）公司按照《中华人民共和国劳动合同法》和公司相关规章制度规定，依法为员工办理和缴纳了相应保险。

3、培训计划

2025 年，公司秉承人才培养的长期主义理念，围绕按需定制、精准赋能的目标，完善员工培训体系。员工培养与发展工作围绕以下三个方面展开重点工作。

首先，打造经营管理干部梯队，提升在岗与后备梯队干部的领导力与经营能力，通过 EMBA、中训班、全球中训班、海纳计划、希计划、新英训练营等人才培养项目，为公司各层级干部培养储备优秀人才。

其次，关键专业线路能力体系建设，针对产品技术、品管、采购、水产营销、兽医等关键专业线路岗位，组织开展专训班项目，萃取专家经验开发专业课程并展开培养，提升专业能力，打造长期竞争力。

最后，组织文化与经验传承，基于数字化平台和内训师资源，打强人才培养基座建设，包括课程体系建设、内训师培养、数字化平台建设、知识技能库搭建，营造像学校的学习型组织氛围。

新英训练营：2025 年公司坚持以“集中学习+追踪辅导+岗位历练”为核心的全周期新英培养策略，8 月完成 625 名新员工线下或线上培训，助力新英了解业务全局、融入企业文化，加速树立职场价值观，缩减胜任周期。通过培训传递组织文化、精神理念，建立员工愿与组织长期发展的信念。通过分区域组织培训，加深员工对区域战略业务的理解，加强其集体归属感和同侪互助的组织氛围，帮助新员工接好职场“第一棒”。

新英动力营：2025 年 8 月，公司选拔 38 名高潜校招生开展为期 2 年的加速培养。项目以“线上课程+线下集训+双导师辅导+定制化轮岗”为核心培养策略，聚焦于深化业务认知、锤炼专业能力与塑造领导潜质，旨在帮助学员快速融入并缩短成长周期，为其未来成长为业务骨干或中层管理者奠定坚实基础。

中训班：2025 年，持续组织开展饲料业务和养猪业务中训班，围绕“如何当好一名总经理，具备一把手的经营思维与综合管理能力”针对性培养，助力专业线路管理者成为合格的经营管理者。加强总经理后备梯队建设，为业务持续储备、培养与输送核心经营人才。

饲料中训班 2 期国内外共选拔 43 名高潜人才入班，通过 2 次线下集训、线上课程、实践任务、标杆学习等方式，完成为期 6 个月的培养赋能，项目整体出池率达到 34.9%（15 人）。猪 BG 中训班 1 期通过导师辅导、线下集训、经营案例研讨、实践任务等方式，完成为期 8 个月的培养赋能，累计培养学员 41 人，项目整体出池率达到 75.6%（31 人）。

品管精英计划：饲料业务储备品管经理的培养项目，通过线上专家课程、线下体验式教学（包含实践任务、现场带教等），多场景管理研讨，同时采取阶段总结与考核，提升学员品管专业能力的同时，强化专业管理与团队管理意识，打造长期竞争力；项目共 41 名学员，通过率达 90%。

海纳计划：2025 年 9 月，公司启动“海纳计划”，项目致力于构建海内外人才职业发展交流平台，通过全渠道公开招聘与选拔，共吸引 133 名员工报名，经面试评估最终选拔 10 名学员进入第一期项目。项目组织为期 1 天的成都集训及 3 天的越南实地调研学习，通过课堂授课、公司参访、市场与客户走访、高管面对面交流等多种形式，帮助学员拓展视野、提升思维。项目进行期间，为有意愿到海外发展的学员匹配相应岗位，持续加强内部宣传与影响力建设，推动海内外人才持续有序流动。

水产精英特训班：2025 年 6 月，海外水产精英特训班于越南永隆正式开班集训，共 34 名学员参训。十余名海外、饲料产业专家及行业专家至现场授课，同时设置优秀案例分享、专题讨论、现场观摩等环节，项目共开发沉淀课程 13 门。项目搭建了以“总经理+销售+技术”为核心的培养提升机制，取长补短，促进了海内外水产交流与优秀经验推广，持续推动水产料专业化。

EMBA 项目：

面向公司内部绩优、高潜梯队人才群体，以学历补齐、能力提升为目的，开展 EMBA 项目，并将其融入公司领导力发展体系。系统建构中高层管理干部对商业力与领导力本质规律的认识，拉升思维、拓展格局，服务经营，做最懂农牧行业的 EMBA，为中国农牧食品行业培养具有系统思维、卓越领导力和创新精神的高级管理者。

2025 年，覆盖 2 个班次，通过课堂训练、标杆游学、团队熔炼等方式，开展学习活动 2 次，组织 2 个班次进行实战论文研究与写作，并进行论文答辩及学位申请工作，累计培养 85 名中高层管理者，学员满意度超 92%。

4、劳务外包情况

适用 不适用

九、公司利润分配及资本公积金转增股本情况

报告期内利润分配政策，特别是现金分红政策的制定、执行或调整情况

适用 不适用

公司报告期内盈利且母公司可供股东分配利润为正但未提出现金红利分配预案

适用 不适用

本报告期利润分配及资本公积金转增股本情况

适用 不适用

公司计划年度不派发现金红利，不送红股，不以公积金转增股本。

十、公司股权激励计划、员工持股计划或其他员工激励措施的实施情况

适用 不适用

1、股权激励

(1) 公司 2025 年第一次临时股东大会审议通过了《关于终止 2022 年限制性股票激励计划的议案》，公司综合考虑当前行业市场环境等因素，继续实施 2022 年限制性股票激励计划已难以达到预期的激励目的和效果，为充分落实对员工的有效激励，结合激励对象意愿和公司未来发展规划，公司董事会经审慎论证后决定终止 2022 年激励计划。

(2) 公司第九届董事会第四十一次会议、第九届监事会第二十七次会议和 2025 年第一次临时股东大会审议通过了《关于回购注销 2022 年限制性股票激励计划部分限制性股票的议案》，公司 2022 年激励计划首次授予部分第二个解除限售期及预留授予部分第一个解除限售期解除限售条件成就，共计可解除限售的股份数量为 778.28 万股，公司应回购注销激励对象已获授未能解除限售的合计 414.92 万股限制性股票；因 55 名激励对象离职，应回购注销其已获授但尚未解除限售的 214.9 万股限制性股票；此外，因公司终止 2022 年激励计划，应回购注销 1,193.2 万股限制性股票。综上，本次回购注销合计 1,823.02 万股限制性股票。公司已于 2025 年 7 月 3 日回购注销了 2,337.22 万股限制性股票。

公司董事、高级管理人员获得的股权激励情况

适用 不适用

高级管理人员的考评机制及激励情况

根据公司高管人员绩效考核和薪酬激励体系的相关规定，高管人员绩效考核包括短期贡献考核和长期贡献考核两部分。公司董事和高级管理人员向董事会薪酬与考核委员会述职并进行自我评价，薪酬与考核委员会基于以下维度对董事及高管人员进行了绩效评价：

(1) 短期贡献：

- ①公司主要财务指标和经营目标的达成情况；
- ②高管人员所辖单位业绩与关键绩效指标达成情况。

(2) 长期贡献：

- ①高管人员承接公司整体组织文化能力提升建设情况；
- ②公司治理及内控体系建设情况；
- ③高管人员创新能力及领导力。

2、员工持股计划的实施情况

适用 不适用

报告期内全部有效的员工持股计划情况

员工的范围	员工人数	持有的股票总数 (股)	变更情况	占上市公司股本总 额的比例	实施计划的资金来源

公司（含子公司）海外业务相关核心员工	179	8,838,617	无	0.20%	公司回购专用证券账户回购的公司 A 股普通股股票
--------------------	-----	-----------	---	-------	--------------------------

报告期内董事、高级管理人员在员工持股计划中的持股情况

姓名	职务	报告期初持股数 (股)	报告期末持股数 (股)	占上市公司股本总额 的比例
无	无	0	0	0.00%

报告期内资产管理机构的变更情况

适用 不适用

报告期内因持有人处置份额等引起的权益变动情况

适用 不适用

报告期内股东权利行使的情况

报告期内，员工持股计划未有股东行使权利的情况。

报告期内员工持股计划的其他相关情形及说明

适用 不适用

员工持股计划管理委员会成员发生变化

适用 不适用

员工持股计划对报告期上市公司的财务影响及相关会计处理

适用 不适用

本公司按照《企业会计准则》——18 号股份支付的有关要求对公司 2024 年授予并在本期存续的员工持股计划进行核算。该计划对公司的财务影响详见“第八节 财务报告（十五）股份支付”的有关披露；有关会计政策及会计处理详见“第八节 财务报告（五）重要会计政策及会计估计 31、股份支付”的有关披露。

报告期内员工持股计划终止的情况

适用 不适用

其他说明：

无

3、其他员工激励措施

适用 不适用

十一、报告期内的内部控制制度建设及实施情况

1、内部控制建设及实施情况

报告期内公司根据《公司法》《上市公司治理准则》《企业内部控制基本规范》等有关法律法规和规章制度，结合实际情况、自身产业特点和管理需要，对内部控制体系进行适时的更新和完善，制定了一整套贯穿于公司生产经营各层面、各环节的内部控制制度体系，并不断及时补充、修改和完善，予以严格执行。审计委员会对公司内部控制发表评价

意见，公司已建立了较为完善的内部控制制度体系，并能得到有效执行。公司内部控制的自我评价报告真实、客观地反映了公司内部控制制度的建设及运行情况。

2、报告期内发现的内部控制重大缺陷的具体情况

是 否

十二、公司报告期内对子公司的管理控制情况

公司名称	整合计划	整合进展	整合中遇到的问题	已采取的解决措施	解决进展	后续解决计划
不适用	不适用	不适用	不适用	不适用	不适用	不适用

对子公司的管理控制存在异常

是 否

十三、内部控制评价报告或内部控制审计报告

1、内控评价报告

内部控制评价报告全文披露日期	2026 年 04 月 29 日	
内部控制评价报告全文披露索引	详见公司于 2026 年 4 月 29 日在巨潮资讯网上刊登的《2025 年度内部控制评价报告》。	
纳入评价范围单位资产总额占公司合并财务报表资产总额的比例		12.14%
纳入评价范围单位营业收入占公司合并财务报表营业收入的比例		30.35%
缺陷认定标准		
类别	财务报告	非财务报告
定性标准	<p>重大缺陷：发生涉及财务信息披露的重大舞弊行为；公司财务报告存在重大错报被外部监管机构或者审计机构发现，公司对应的控制活动未能识别相关错报；公司财务报告编报控制程序存在重大漏洞，可能导致公司报表出现重大错报。</p> <p>重要缺陷：公司财务报告编报程序存在控制漏洞，虽然不会导致公司报表出现重大错报，但仍应引起公司董事会及管理层重视并改进的缺陷。</p> <p>一般缺陷：除重大缺陷和重要缺陷之外的财务报告内部控制缺陷。</p>	<p>重大缺陷：指一个或多个控制缺陷的组合，可能导致企业严重偏离控制目标。如公司缺乏民主决策程序以及决策程序不科学，导致重大失误；公司违反国家法律、法规或规范性文件并受到处罚；媒体负面新闻频现，波及面广；公司董事、监事和高级管理人员舞弊；公司重要业务缺乏制度控制或制度系统失效等。</p> <p>重要缺陷：公司因未遵循既定内部控制程序，或者内部控制本身存在设计缺陷，其影响达不到重要性缺陷标准，但仍有可能导致公司偏离控制目标。</p> <p>一般缺陷，是指除重大缺陷和重要缺陷之外的其他缺陷。</p>
定量标准	<p>重大缺陷：错报金额大于资产总额的 3%、大于营业收入总额的 1%、大于利润总额的 5%；受到国家相关部门处罚、相关情况已经对外正式披露并对公司定期报告披露造成负面影响，企业关键岗位人员流失严重，被媒体频频曝光。</p> <p>重要缺陷：错报金额在资产总额的 0.5%-3%之间、在营业收入总额的 0.5%-</p>	<p>重大缺陷：直接财产损失金额大于资产总额的 3%、大于营业收入总额的 1%、大于利润总额的 5%；受到国家相关部门处罚、相关情况已经对外正式披露并对公司定期报告披露造成负面影响，企业关键岗位人员流失严重，被媒体频频曝光。</p> <p>重要缺陷：直接财产损失金额在资产总</p>

	1%之间、在利润总额的 3%-5%之间；受到地方政府处罚且被媒体曝光，对公司定期报告披露造成一定负面影响。 一般缺陷：错报金额小于资产总额的 0.5%、小于营业收入总额的 0.5%、小于利润总额的 3%；受到地方政府部门处罚但未对公司定期报告披露产生负面影响。	额 0.5%-3%之间、在营业收入总额的 0.5%-1%之间、在利润总额的 3%-5% 之间；受到地方政府处罚且被媒体曝光，对公司定期报告披露造成一定负面影响。 一般缺陷：直接财产损失金额小于资产总额的 0.5%、小于营业收入总额的 0.5%、小于利润总额的 3%；受到地方政府部门处罚但未对公司定期报告披露产生负面影响。
财务报告重大缺陷数量（个）		0
非财务报告重大缺陷数量（个）		0
财务报告重要缺陷数量（个）		0
非财务报告重要缺陷数量（个）		0

2、内部控制审计报告

适用 不适用

内部控制审计报告中的审议意见段	
四川华信（集团）会计师事务所（特殊普通合伙）认为，公司于 2025 年 12 月 31 日按照《企业内部控制基本规范》和相关规定在所有重大方面保持了有效的财务报告内部控制。	
内控审计报告披露情况	披露
内部控制审计报告全文披露日期	2026 年 04 月 29 日
内部控制审计报告全文披露索引	详见公司于 2026 年 4 月 29 日在巨潮资讯网上刊登的《2025 年度内部控制审计报告》。
内控审计报告意见类型	标准无保留意见
非财务报告是否存在重大缺陷	否

会计师事务所是否出具非标准意见的内部控制审计报告

是 否

会计师事务所出具的内部控制审计报告与董事会的自我评价报告意见是否一致

是 否

报告期或上年度是否被出具内部控制非标准审计意见

是 否

十四、上市公司治理专项行动自查问题整改情况

公司根据中国证监会四川监管局《关于做好公司治理专项行动工作的通知》（川证监公司〔2020〕33 号）的要求，已于 2021 年完成了上市公司治理专项行动自查，并对自查发现的问题完成了整改。公司在近年来继续按照监管部门的有关规定和要求，落实、完善内部控制各方面细节，持续提升公司治理水平。

十五、环境信息披露情况

上市公司及其主要子公司是否纳入环境信息依法披露企业名单

是 否

纳入环境信息依法披露企业名单中的企业数量（家）		16
序号	企业名称	环境信息依法披露报告的查询索引

1	长兴华统畜牧有限公司	https://mlzj.sthjt.zj.gov.cn/eps/index/enterprise-more?code=91330522MA2B7XM849&uniqueCode=1c754e3a5861ee7d&date=2025&type=true&isSearch=true
2	长兴和平华统畜牧有限公司	https://mlzj.sthjt.zj.gov.cn/eps/index/enterprise-more?code=91330522MA2D1UB771&uniqueCode=8df6d617d53b884b&date=2025&type=true&isSearch=true
3	宁波新希望六和农牧有限公司	https://mlzj.sthjt.zj.gov.cn/eps/index/enterprise-more?code=91330283MA2GW90K8L&uniqueCode=719e5c05c00fd9c&date=2025&type=true&isSearch=true
4	瑞安新希望六和农牧有限公司	https://mlzj.sthjt.zj.gov.cn/eps/index/enterprise-more?code=91330381MA2HBN404G&uniqueCode=d68b4f4fd8bbc41e&date=2025&type=true&isSearch=true
5	浙江新东湾农业开发有限公司	https://mlzj.sthjt.zj.gov.cn/eps/index/enterprise-more?code=91330100563025041U&uniqueCode=69b82e3d17ccb826&date=2025&type=true&isSearch=true
6	杭州广绿养殖有限公司	https://mlzj.sthjt.zj.gov.cn/eps/index/enterprise-more?code=91330100673956664C&uniqueCode=5f98b172cdc8ea60&date=2025&type=true&isSearch=true
7	衡阳新好农牧有限公司	https://yfpl.sthjt.hunan.gov.cn:8181/hnyfpl/frontal/index.html#/home/fillingHistory
8	天津新六农牧科技有限公司	https://hjxxpl.sthj.tj.gov.cn:10800/#/gkwz/ndpl/index?search=%E5%A4%A9%E6%B4%A5%E6%96%B0%E5%85%AD%E5%86%9C%E7%89%A7
9	鹰潭新六科技有限公司	http://qyhjxxfpl.sthjt.jiangxi.gov.cn:15004/information
10	龙海新希望六和农牧有限公司	http://220.160.52.213:10053/idp-province/#/multiple-query
11	山东千喜鹤食品有限公司	http://221.214.62.226:8090/EnvironmentDisclosure/enterpriseRoster/openEnterpriseDetails?comDetailFrom=0&id=91371427MA3RH2YL3A
12	辽宁千喜鹤食品有限公司	https://sthj.deing.cn:8180/Public/Enter/b0daf6a9-7206-4c76-9204-c12cfc279189/Annual/650585951608837
13	河北千喜鹤肉类产业有限公司	http://121.29.48.71:8080/#/fill/detail?enpId=5425B374-A2B8-4C91-8EA3-10598668653C&year=2024
14	杨凌本香农业产业集团有限公司	https://www.ylq.gov.cn/zfxxgk/bmxxgk/zfbm/sthj/wryhjg/1907279001763246081.html
15	江西新希望农牧科技有限公司	http://111.75.227.203:15001/dome
16	新希望六和饲料股份有限公司乳山分公司	http://221.214.62.226:8090/EnvironmentDisclosure/

十六、社会责任情况

详见公司于 2026 年 4 月 29 日在巨潮资讯网上刊登的《2025 年度可持续发展报告》。本年度报告依据《深圳证券交易所上市公司自律监管指引第 17 号—可持续发展报告》，参照 GRI Standards 2021（参照方案）标准编制。相关查询索引如下：

议题	《2025 年度可持续发展报告》中披露页码
报告框架	
董事长致辞	01
关于我们	02
可持续发展战略与进展	03
责任专题：拥抱 AI，激活农业新质生产力	05
报告主体	
高效治理 夯实发展根基	
党的建设	09
公司治理	10
可持续发展管治	14
风险与合规管理	18
商业道德	20

税务透明	23
信息安全与隐私保护	24
卓越产品 普惠营养健康	
营养健康研发	29
布局智慧养殖	32
严控质量安全	34
提升服务品质	38
供应链管理	40
绿色产业 反哺自然生态	
可持续农业	45
可持续运营	48
应对气候变化	51
生态系统及生物多样性保护	56
价值共创 实现共同富裕	
成就员工	61
赋能养户	73
心系社会	74
报告后篇	
关于本报告	80
关键绩效表	81
指标索引表	85

十七、巩固拓展脱贫攻坚成果、乡村振兴的情况

（一）乡村振兴

公司始终将“服务乡村、关爱民生”融入企业发展基因，坚守农牧产业初心，立足乡村发展实际与农户核心需求，加大乡村领域投资力度，创新助农兴农模式与举措，从单一项目帮扶向产业链、人才链赋能升级，为助力城乡区域协调发展、巩固拓展脱贫攻坚成果同乡村振兴有效衔接作出积极贡献。

报告期内，公司被四川省饲料工业协会评为“服务乡村振兴明星单位”、“饲料用粮减量突出单位”。乡村振兴相关案例入选中国上市公司协会《可持续发展最佳实践案例》、中国畜牧业协会《畜牧业企业履行社会责任杰出案例》、中国副食流通协会《2025 年履行企业社会责任优秀案例》。

（1）助力新农人培养，线上技术服务突破 10 万人

公司承接集团的“十万绿领新农人培训计划”，针对农民需求和不同的农业发展阶段，通过线上线下多种教学场景，铸就多个精品培训项目。为培养农村集体经济带头人贡献力量，第五届乡村振兴“村长班”深化“种子计划”，率中央级媒体与行业专家深入十余个学员村实地调研赋能，让“短期集中学习”向“长期生态赋能”进行系统性深化。截至 2025 年底，乡村振兴“村长班”累计收到全国 4,000 余名村干部报名，培训超 500 名学员，辐射带动村落超 3,000 个，为乡村治理注入强劲人才活力。

2025 年，公司猪产业放养团队为 2,900 余名合作农户、家庭农场主提供专业技术支持与培训，降低养殖技术门槛和生产风险，提升养殖效益，切实助力农户增收；饲料产业则依托预混料业务与养殖技术专家、标杆养殖户合作，在线上电商平台通过直播技术讲解、案例分享等形式，帮助农户提升管理、防病等综合能力水平。报告期内，新增服务农户 6,920 人，线上平台累计注册人数突破 10 万人。

（2）助力小微成长，服务产业链客户融资需求

公司整合银行、保险等多方资源，依托农牧全产业链优势，创新以担保为核心的供应链金融模式，通过覆盖全国 29 省市的专业化团队，为产业链上下游客户提供融资担保服务，解决涉农客户融资难、融资贵的问题。截至 2025 年底，累计服务客户 22.26 万户次，融资落地金额达 829 亿元，切实发挥支农惠农实效。

普惠担保

公司深耕普惠担保领域，积极拓展优质银行资源，挖掘银企合作潜力，先后与国有银行、股份制银行、城市商业银行及外资银行建立良好合作关系。依托专业风险管理优势，普惠担保成为各大银行农业金融业务的战略合作伙伴。截至 2025 年底，合作银行 18 家，累计授信 107 亿元。

产融平台

公司搭建 2.0 供应链金融服务平台，构建“数据层+产品层+风控层+场景层”的普惠农业产业链金融模式，进一步扩大服务覆盖面、提升服务质量。自 2024 年 11 月普惠担保开通中国人民银行二代征信系统查询权限并成功查询首笔客户征信报告后，2025 年线上签约功能正式上线，有效提升客户签约便捷度与业务办理效率，强化合同管理规范性。

(3) 助力产业振兴，全年结算代养费 20.3 亿余元

公司践行“为耕者谋利、为食者造福”的企业使命，依托高效集约化管理体系和完善的产业链资源，与农户共同探索互利共赢的合作养猪模式，构建全产业链命运共同体。

公司猪产业放养事业部采用“公司六统一，农场三不担”模式，构建全产业链服务体系，通过全流程标准化管理提升农户生产效率。报告期内，公司与全国 21 个省份的 2,900 名养殖户达成合作，组建共赢发展共同体，实现优势深度互补，推动小农户融入现代农业发展格局。依托公司与农户构建的紧密利益联结机制，不仅创造了多元化就业岗位、提高了农户稳定性收入，更增强了养殖户与村集体的自我“造血”能力。公司全年以“公司+农户”代养模式出栏肥猪结算代养费 20.3 亿余元，户均获利 96 万余元。

公司从 1994 年参与发起“光彩事业”，到 2017 年投身脱贫攻坚战、2023 年参与欠发达县域托底性帮扶，始终依托自身产业特点和优势，持续为欠发达地区输血造血。2025 年 12 月，公司又与中央企业乡村产业投资基金股份有限公司、欠发达地区产业发展基金有限公司达成合作，将在全国 20 个定点帮扶县积极培育适合家庭经营的产业项目，持续培育和带动新农民就业创业、持续增收。

(4) 海外扶贫培训，以中国方案助力全球减贫事业

中国实现 8 亿贫困人口全部脱贫，历史性地解决了绝对贫困问题，为全球减贫事业提供了借鉴和助力。作为跨国农业企业，公司也将自身积累的产业扶贫经验带到了多个海外驻在国。

在孟加拉国，公司与亚洲开发银行合作开展女性养殖户公益培训计划，自 2023 年至 2025 年已完成两期项目，累计培训家庭妇女 9,000 余人，有效促进当地妇女解决就业、发展养殖、改善收入；在埃及，公司联合驻埃使馆、埃及全国民间发展行动联盟，于 2025 年在曼努菲亚省启动中埃“新希望”养殖技术培训，为两个村的 100 名农村妇女提供系统的技术培训和专业辅导，实现了良好的经济与社会效益。

(二) 可持续发展环保实践

公司积极响应国家“双碳”目标，从清洁能源转型、推行节粮计划、推广生物固碳、推行碳交易等多个方面大力推动节能降碳工作，并持续关注低碳经济转型过程中出现的新领域，开发试点新技术，聚焦可持续农业，增强发展韧性，促进可持续增长。

(1) 清洁能源转型

公司积极推广光伏、沼气等清洁能源的多元化利用，优化能源结构、降低化石能源的使用，承担减排责任。2025 年，公司新增并网光伏装机量 4.42 兆瓦，储能装机量 0.26 兆瓦时，整体在运营光伏项目装机量 19.64 兆瓦，另有建设中光伏装机量 27.57 兆瓦，储能装机量 4.20 兆瓦时；2025 年全年共计提供清洁电力 1,560.28 万千瓦时，减少温室气体排放量 8,278.85 吨二氧化碳当量；同时，猪 BG 各场区大力发展循环用水、中水灌溉、粪肥还田等水资源循环利用模式，2025 年中水还田总量 1,632.2 万吨。

(2) 推行节粮计划

公司紧跟国家粮食安全战略，发挥全球领先饲料企业的优势，联合多方科研力量研制出综合节粮增效方案，通过产业化应用有效节约粮食消耗、降低养殖成本，为保障国家粮食安全和推动农业可持续发展贡献力量。

报告期内，公司不断研发节粮新技术、新方案，其中《猪肠道微生物功能及其靶向营养调控技术与应用》项目荣获四川省科学技术进步一等奖；《饲料资源高值化利用关键技术创新及应用》项目荣获青岛市科技进步二等奖。

报告期内，公司饲料产业通过“猪液态发酵饲料”在多地猪场应用，显著提升采食量、日增重、改善料重比，累计节约大豆当量 61.1 万吨；猪产业通过育种改良缩短出栏天数，实现节粮 3.74 万吨；通过育肥自用饲料配方优化，豆粕用量降低至 5.3%，整体节约饲料用粮 10 万吨。全年各产业通过配方优化、科学饲喂总计节粮 74.84 万吨。

（3）推广生物固碳

公司猪 BG 在 12 万亩消纳用地（大田 5 万亩）可种植土地上种植冬小麦、玉米等粮食作物，在余下林地上种植有苹果、沃柑等果木，并将粪污发酵还田，实现固碳于植物、藏碳于土壤。在沼液/中水还田技术创新方面，公司于 2025 年在华北部分区域试点高畦种植方式，邳州 400 亩试点项目小麦亩产达到 865 斤，朱圩 300 亩试点项目小麦亩产 987 斤，前花园项目采用高畦和平种配合模式，高畦亩产达 1,245.4 斤。

报告期内，公司通过种养结合模式产出发酵粪肥 9.88 万吨、收获新鲜果蔬 120 万公斤，全年生物固碳约 15.75 万吨二氧化碳当量。

（4）推进碳交易

公司通过技术创新与机制创新相结合，依托猪产业消纳用地，依据国际核证自愿减排标准（Verified Carbon Standard, VCS）标准，开展养殖行业的碳核算与减排项目，积极推广生物固碳和碳资产开发，实现生态、环境、经济效益三赢。

自 2023 年 9 月与大众汽车集团旗下企业签署一项温室气体减排项目的谅解备忘录以来，累计为德国大众提供两期共计 28.25 万吨碳指标。其中，2025 年提供 10 万吨碳指标。截至 2025 年底，共签订碳减排开发项目 10 个，共计签发碳减排指标 92.51 万吨，售出 59.05 万吨。

第五节 重要事项

一、承诺事项履行情况

1、公司实际控制人、股东、关联方、收购人以及公司等承诺相关方在报告期内履行完毕及截至报告期末尚未履行完毕的承诺事项

适用 不适用

承诺事由	承诺方	承诺类型	承诺内容	承诺时间	承诺期限	履行情况
股改承诺	新希望集团有限公司	股份减持承诺	新希望集团有限公司自获得流通权之日起，在 36 个月内不上市交易或者转让股份。在上述禁售期满后，只有在任一连续 5 个交易日公司股票收盘价达到 6.8 元以上时，方可以不低于 6.8 元挂牌出售原非流通股。公司实施利润分配、资本公积金转增、增发新股、配股、可转换债券转股或全体股东同比例缩股时，上述出售股份的价格将做相应调整。	2006 年 01 月 19 日	无	恪守承诺
收购报告书或权益变动报告书中所作承诺	无	无	无	无	无	无
资产重组时所作承诺	新希望集团有限公司;南方希望实业有限公司;刘永好	关于同业竞争、关联交易、资金占用方面的承诺	为维护公司在重大资产重组后的合法权益，以上股东承诺：承诺人目前并没有直接或间接地从事任何与上市公司所从事的业务构成同业竞争的业务活动；在承诺人实际控制上市公司期间，承诺人及承诺人所控制的其他企业（除上市公司外）将不直接或间接从事任何与上市公司构成竞争或可能构成竞争的业务，亦不从事任何可能导致上市公司利益受损的活动。	2010 年 12 月 31 日	无	恪守承诺
资产重组时所作承诺	新希望集团有限公司;南方希望实业有限公司	关于同业竞争、关联交易、资金占用方面的承诺	为减少和规范公司重大资产重组后可能产生的关联交易，以上股东承诺：尽量避免或减少与上市公司及其下属子公司之间的关联交易；对于无法避免或有合理理由存在的关联交易，将与上市公司依法签订规范的关联交易协议，并按照有关法律、法规、规章、其他规范性文件 and 公司章程的规定履行批准程序，关联交易价格依照与无关联关系的独立第三方进行相同或相似交易时的价格确定，保证关联交易价格具有公允性；保证按照有关法律、法规和公司章程的规定履行关联交易的信息披露义务；保证不利用关联交易非法转移上市公司的资金、利润，不利用关联交易损害上市公司及非关联股东的利益。	2010 年 12 月 31 日	无	恪守承诺

资产重组时所作承诺	新希望集团有限公司;南方希望实业有限公司	其他承诺	公司重大资产重组完成后,南方希望将成为公司股东,新希望集团控制的公司股份进一步增加,新希望集团及南方希望就确保公司独立性事宜承诺如下:一、保证上市公司资产独立;二、保证上市公司的财务独立;三、保证上市公司机构独立;四、保证上市公司业务独立;五、保证上市公司人员相对独立。	2010年12月31日	无	恪守承诺
首次公开发行或再融资时所作承诺	无	无	无	无	无	无
股权激励承诺	无	无	无	无	无	无
其他对公司中小股东所作承诺	无	无	无	无	无	无
其他承诺	无	无	无	无	无	无
承诺是否按时履行	是					
如承诺超期未履行完毕的,应当详细说明未完成履行的具体原因及下一步的工作计划	不适用					

2、公司资产或项目存在盈利预测,且报告期仍处在盈利预测期间,公司就资产或项目达到原盈利预测及其原因做出说明

适用 不适用

3、公司涉及业绩承诺

适用 不适用

二、控股股东及其他关联方对上市公司的非经营性占用资金情况

适用 不适用

公司报告期不存在控股股东及其他关联方对上市公司的非经营性占用资金。

三、违规对外担保情况

适用 不适用

公司报告期无违规对外担保情况。

四、董事会对最近一期“非标准审计报告”相关情况的说明

适用 不适用

五、董事会、独立董事（如有）对会计师事务所本报告期“非标准审计报告”的说明

适用 不适用

六、与上年度财务报告相比，会计政策、会计估计变更或重大会计差错更正的情况说明

适用 不适用

公司报告期无会计政策、会计估计变更或重大会计差错更正的情况。

七、与上年度财务报告相比，合并报表范围发生变化的情况说明

适用 不适用

1、本年度新增合并报表的单位包括：

湖北省芯生厚朴科技有限公司、广安新希望六和畜牧发展有限公司、青岛新嘉立农牧科技有限公司、海南新希望六和农牧科技有限公司、新希望同奈营养科技有限责任公司、印度尼西亚 NHSP 动物营养有限公司、新希望印度尼西亚动物科技有限公司、临沂新希望恒立农牧有限公司、仙桃新希望六和饲料有限公司、凤城新希望昊丰饲料有限公司、连云港新希望六和饲料有限公司、射阳新希望生物科技有限公司、新六创益（福建）农牧发展有限公司、灵宝新希望饲料有限公司、峨眉山新希望饲料有限公司、泰州新希望生物科技有限公司、新和兰卡国际贸易私人有限公司均为 2025 年投资设立，从成立之日纳入合并报表范围。

2、本年度减少合并报表的单位包括：

朝阳新希望农牧科技有限公司、邯郸和农畜禽养殖有限公司、威县新希望饲料有限公司、阜新六和养殖服务有限公司、四川新希望六和雪域天路供应链管理有限公司、徐州金风六和饲料有限公司、广元新希望六和农牧科技有限公司、巴彦淖尔新希望六和饲料科技有限公司、湄潭新希望农业科技有限公司、乐陵六和乐鑫饲料有限公司、长治市双龙食品有限公司、沈阳新希望千喜鹤食品有限公司、五莲新好养殖有限公司、诸城新好农牧科技有限公司、曲阳新好农牧有限公司、南和县新好农牧科技有限公司、彰武新希望六和农牧有限公司、辽宁锦官农牧有限公司、康平新望六和农牧有限公司、义县锦官农牧有限公司、黑山县锦城农牧有限公司、泗水新希望鱼旺科技有限公司、韶关新越农牧科技有限公司、商河六和饲料有限公司、山东祥安畜禽养殖有限公司、朝阳新望农牧有限公司、安丘新希望六和农牧有限公司、天津云翎企业管理咨询合伙企业（有限合伙）、辽宁新望食品有限公司、陕西新六农牧科技有限公司、东光县新好农牧有限公司、化州新驰牧业有限公司、六安新喜食品有限公司、研味信息科技（上海）有限公司、泰安六和吉利饲料有限公司、四川芩润新材料技术有限公司、临沂恒立饲料有限公司、郎溪华仁饲料有限公司，其中泰安六和吉利饲料有限公司、四川芩润新材料技术有限公司、临沂恒立饲料有限公司、郎溪华仁饲料有限公司因本年处置了对该 4 家公司的股权，故从处置之日起不再合并该 4 家公司的报表，其余公司均已在 2025 年注销，从注销之日起不再纳入合并报表范围。

八、聘任、解聘会计师事务所情况

现聘任的会计师事务所

境内会计师事务所名称	四川华信（集团）会计师事务所（特殊普通合伙）
境内会计师事务所报酬（万元）	540
境内会计师事务所审计服务的连续年限	28
境内会计师事务所注册会计师姓名	唐辉、古力
境内会计师事务所注册会计师审计服务的连续年限	唐辉 1 年、古力 4 年

当期是否改聘会计师事务所

是 否

聘请内部控制审计会计师事务所、财务顾问或保荐人情况

适用 不适用

九、年度报告披露后面临退市情况

适用 不适用

十、破产重整相关事项

适用 不适用

公司报告期末未发生破产重整相关事项。

十一、重大诉讼、仲裁事项

适用 不适用

本报告期公司无重大诉讼、仲裁事项。

十二、处罚及整改情况

适用 不适用

公司报告期不存在处罚及整改情况。

十三、公司及其控股股东、实际控制人的诚信状况

适用 不适用

十四、重大关联交易

1、与日常经营相关的关联交易

适用 不适用

关联交易方	关联关系	关联交易类型	关联交易内容	关联交易定价原则	关联交易价格	关联交易金额（万元）	占同类交易金额的比例	获批的交易额度（万元）	是否超过获批额度	关联交易结算方式	可获得的同类交易市价	披露日期	披露索引
山东中新食品集团有限公司及其控股子公司	联营企业	关联销售	饲料、饲料原料	市场价	3010.64	575,531	6.37%	626,000	否	账期15天/月末清零	2,981.21	2025年04月26日	巨潮资讯网（2025-42）

四川新希望贸易有限公司	受同一实际控制人控制的企业	关联采购	玉米	市场价	2428.4	51,976	2.62%	94,065	否	货到付款/月末清零	2,317.47	2025年04月26日	巨潮资讯网(2025-42)
四川新希望贸易有限公司	受同一实际控制人控制的企业	关联采购	豆粕	市场价	3050.58	28,027	2.16%	50,722	否	货到付款/月末清零	3,117.20	2025年04月26日	巨潮资讯网(2025-42)
四川新希望贸易有限公司	受同一实际控制人控制的企业	关联采购	其他	市场价	市场价	58,137		105,213	否	货到付款/月末清零	市场价	2025年04月26日	巨潮资讯网(2025-42)
合计				--	--	713,671	--	876,000	--	--	--	--	--
大额销货退回的详细情况				不适用									
按类别对本期将发生的日常关联交易进行总金额预计的，在报告期内的实际履行情况（如有）				关联销售实际金额占获批的交易额度的 91.94%，在获批交易额度内。 关联采购实际金额占获批的交易额度的 55.26%，在获批交易额度内。									
交易价格与市场参考价格差异较大的原因（如适用）				不适用									

2、资产或股权收购、出售发生的关联交易

适用 不适用

公司报告期未发生资产或股权收购、出售的关联交易。

3、共同对外投资的关联交易

适用 不适用

公司报告期未发生共同对外投资的关联交易。

4、关联债权债务往来

适用 不适用

公司报告期不存在关联债权债务往来。

5、与存在关联关系的财务公司的往来情况

适用 不适用

存款业务

关联方	关联关系	每日最高存款限额（万）	存款利率范围	期初余额（万元）	本期发生额		期末余额（万元）
					本期合计存入金	本期合计取出金	

		元)			额 (万元)	额 (万元)	
新希望财务有限公司	联营企业	1,000,000	0.3%-2.25%	350,155.55	96,396,663.61	96,390,992.9	355,826.26

贷款业务

关联方	关联关系	贷款额度 (万元)	贷款利率范围	期初余额 (万元)	本期发生额		期末余额 (万元)
					本期合计贷款金额 (万元)	本期合计还款金额 (万元)	
新希望财务有限公司	联营企业	100,795	1.08%-4%	129,120	100,795	129,120	100,795

授信或其他金融业务

关联方	关联关系	业务类型	总额 (万元)	实际发生额 (万元)
新希望财务有限公司	联营企业	其他金融业务	316,443.06	696,687.82

6、公司控股的财务公司与关联方的往来情况

适用 不适用

公司控股的财务公司与关联方之间不存在存款、贷款、授信或其他金融业务。

7、其他重大关联交易

适用 不适用

公司报告期无其他重大关联交易。

十五、重大合同及其履行情况

1、托管、承包、租赁事项情况

(1) 托管情况

适用 不适用

公司报告期不存在托管情况。

(2) 承包情况

适用 不适用

公司报告期不存在承包情况。

(3) 租赁情况

适用 不适用

公司报告期不存在租赁情况。

2、重大担保

适用 不适用

单位：万元

公司及其子公司对外担保情况（不包括对子公司的担保）										
担保对象名称	担保额度相关公告披露日期	担保额度	实际发生日期	实际担保金额	担保类型	担保物（如有）	反担保情况（如有）	担保期	是否履行完毕	是否为关联方担保
安岳兴新鑫农牧科技有限公司	2020年04月29日	2,000	2021年05月19日	1,064.76	连带责任保证	无	无	2191天	否	是
成都天府兴新鑫农牧科技有限公司	2025年06月19日	8,951	2025年09月19日	4,000	连带责任保证	无	无	365天	否	是
成都天府兴新鑫农牧科技有限公司	2022年06月01日	49,499	2023年01月17日	22,120	连带责任保证	无	无	2557天	否	是
乐至县新牧农牧有限公司	2020年04月29日	17,550	2021年03月05日	13,500	连带责任保证	无	无	2912天	否	是
荣县新牧农牧有限公司	2021年05月29日	17,500	2021年06月28日	12,800	连带责任保证	无	无	2702天	否	是
盐源新六农牧科技有限公司	2021年05月29日	17,500	2021年06月15日	16,500	连带责任保证	无	无	3604天	否	是
报告期内审批的对外担保额度合计（A1）			8,951	报告期内对外担保实际发生额合计（A2）						4,000
报告期末已审批的对外担保额度合计（A3）			113,000	报告期末实际对外担保余额合计（A4）						69,984.76
公司对子公司的担保情况										
担保对象名称	担保额度相关公告披露日期	担保额度	实际发生日期	实际担保金额	担保类型	担保物（如有）	反担保情况（如有）	担保期	是否履行完毕	是否为关联方担保
安徽新希望饲料有限公司	2025年06月19日	2,000	2025年10月13日	2,000	连带责任保证	无	无	352天	否	是
宝鸡新希望农牧有限公司	2025年06月19日	4,800	2025年10月31日	4,500	连带责任保证	无	无	1093天	否	是
宝鸡新希望农牧有限公司	2025年06月19日	3,200	2025年10月21日	3,000	连带责任保证	无	无	1098天	否	是
北京千喜鹤食品有限公司	2024年05月30日	10,000	2025年05月30日	5,000	连带责任保证	无	无	365天	否	是
北京千喜鹤食品有限公司	2024年05月30日	10,000	2025年06月11日	5,000	连带责任保证	无	无	364天	否	是
北京千喜鹤食品有限公司	2024年05月30日	10,000	2025年02月20日	5,000	连带责任保证	无	无	365天	否	是

毕节新六农牧有限公司	2020年04月29日	7,400	2020年05月19日	4,752	连带责任保证	无	无	3286天	否	是
郴州新好农牧有限公司	2019年10月25日	25,581.75	2020年04月15日	18,037.5	连带责任保证	无	无	3285天	否	是
成都世纪投资有限公司	2024年05月30日	13,679.52	2025年02月12日	10,000	连带责任保证	无	无	369天	否	是
成都世纪投资有限公司	2025年06月19日	27,359.04	2025年12月25日	20,000	连带责任保证	无	无	364天	否	是
成都世纪投资有限公司	2024年05月30日	41,033.09	2024年10月12日	29,996	连带责任保证	无	无	1161天	否	是
成都世纪投资有限公司	2024年05月30日	25,991.09	2025年04月22日	19,000	连带责任保证	无	无	1096天	否	是
成都新津新好农牧有限公司	2022年06月01日	35,500	2022年12月28日	8,041.5	连带责任保证	无	无	2915天	否	是
大城县新好科技有限公司	2021年05月29日	4,700	2021年07月23日	3,860	连带责任保证	无	无	3223天	否	是
大庆六和饲料有限公司	2024年05月30日	20,000	2024年11月27日	980	连带责任保证	无	无	545天	否	是
峨眉山新希望六和饲料有限公司	2025年06月19日	1,000	2025年12月16日	1,000	连带责任保证	无	无	365天	否	是
广安新好农牧有限公司	2020年04月29日	26,000	2021年04月23日	14,288.57	连带责任保证	无	无	3232天	否	是
广东嘉好农产品有限公司	2024年05月30日	19,072.85	2025年03月07日	9,600	连带责任保证	无	无	1096天	否	是
广东嘉好农产品有限公司	2024年05月30日	23,721.85	2024年12月18日	11,940	连带责任保证	无	无	735天	否	是
广东嘉好农产品有限公司	2025年06月19日	39,735.1	2025年11月11日	20,000	连带责任保证	无	无	1124天	否	是
广东嘉好农产品有限公司	2024年05月30日	79,470.2	2025年01月01日	40,000	连带责任保证	无	无	1094天	否	是
广汉国雄饲料有限公司	2025年06月19日	6,934.62	2025年10月24日	7,000	连带责任保证	无	无	729天	否	是
广元新好农业发展有限公司	2020年04月29日	37,355.01	2020年06月30日	21,800	连带责任保证	无	无	3650天	否	是
广州希望饲料有限公司	2024年05月30日	15,637	2024年12月26日	2,800	连带责任保证	无	无	729天	否	是
贵港新六农牧科技有限公司	2020年04月29日	16,000	2021年03月12日	8,955	连带责任保证	无	无	3501天	否	是
贵阳新希望农业科技有限公司	2025年06月19日	25,000	2025年12月03日	3,000	连带责任保证	无	无	363天	否	是
桂林新希望饲料有限公司	2025年06月19日	6,000	2025年12月17日	1,000	连带责任保证	无	无	365天	否	是
海南昌江新六养殖有限公司	2025年06月19日	14,900	2025年07月09日	2,900	连带责任保证	无	无	710天	否	是
海南澄迈新	2024年05	39,310.	2024年08	5,600	连带责	无	无	514天	否	是

希望农牧有限公司	月 30 日	26	月 26 日		任保证					
海南澄迈新希望农牧有限公司	2023 年 05 月 23 日	30,184.66	2023 年 11 月 08 日	4,300	连带责任保证	无	无	1095 天	否	是
海南临高新六养殖有限公司	2025 年 06 月 19 日	6,000	2025 年 07 月 09 日	2,900	连带责任保证	无	无	710 天	否	是
河北千喜鹤肉类产业有限公司	2025 年 06 月 19 日	19,751.84	2025 年 09 月 23 日	19,750	连带责任保证	无	无	1060 天	否	是
河北千喜鹤肉类产业有限公司	2025 年 06 月 19 日	30,002.79	2025 年 12 月 17 日	30,000	连带责任保证	无	无	1091 天	否	是
河北新好福承农业科技有限公司	2020 年 04 月 29 日	12,500	2020 年 06 月 30 日	8,346	连带责任保证	无	无	2922 天	否	是
河北新希望饲料有限公司	2024 年 05 月 30 日	5,108.4	2025 年 04 月 23 日	1,980	连带责任保证	无	无	546 天	否	是
贺州新好农牧有限公司	2019 年 10 月 25 日	36,000	2020 年 04 月 15 日	15,750	连带责任保证	无	无	3650 天	否	是
衡水冀州区新好农牧有限公司	2021 年 05 月 29 日	8,000	2022 年 01 月 20 日	5,580	连带责任保证	无	无	2703 天	否	是
湖北新好农牧有限公司	2020 年 04 月 29 日	26,231.71	2020 年 10 月 09 日	18,517.5	连带责任保证	无	无	2905 天	否	是
湖北新好农牧有限公司	2020 年 04 月 29 日	9,479.74	2020 年 05 月 28 日	6,691.94	连带责任保证	无	无	2555 天	否	是
湖州海皇生物科技有限公司	2024 年 05 月 30 日	18,361.46	2025 年 03 月 21 日	1,800	连带责任保证	无	无	364 天	否	是
湖州海皇生物科技有限公司	2025 年 06 月 19 日	10,200.81	2025 年 06 月 26 日	1,000	连带责任保证	无	无	364 天	否	是
黄冈新希望饲料科技有限公司	2025 年 06 月 19 日	500	2025 年 12 月 18 日	500	连带责任保证	无	无	364 天	否	是
黄冈新希望饲料科技有限公司	2024 年 05 月 30 日	1,000	2025 年 06 月 12 日	1,000	连带责任保证	无	无	365 天	否	是
江苏六和饲料有限公司	2024 年 05 月 30 日	2,708.54	2024 年 11 月 27 日	980	连带责任保证	无	无	545 天	否	是
江苏六和饲料有限公司	2025 年 06 月 19 日	8,291.46	2025 年 10 月 24 日	3,000	连带责任保证	无	无	363 天	否	是
荆州新希望饲料有限公司	2025 年 06 月 19 日	1,000	2025 年 07 月 25 日	1,000	连带责任保证	无	无	356 天	否	是
昆明新希望动物营养食品有限公司	2025 年 06 月 19 日	7,580.86	2025 年 12 月 12 日	1,000	连带责任保证	无	无	546 天	否	是
昆明新希望动物营养食品有限公司	2025 年 06 月 19 日	3,790.43	2025 年 07 月 31 日	500	连带责任保证	无	无	1096 天	否	是
昆明新希望动物营养食品有限公司	2025 年 06 月 19 日	15,161.72	2025 年 12 月 10 日	2,000	连带责任保证	无	无	364 天	否	是

昆明新希望农业科技有 限公司	2025年06 月19日	10,000	2025年12 月12日	1,000	连带责 任保证	无	无	546天	否	是
昆明新希望农业科技有 限公司	2025年06 月19日	5,000	2025年07 月31日	500	连带责 任保证	无	无	1096天	否	是
莱西市新希 望六和农牧 有限公司	2019年10 月25日	80,000	2020年04 月17日	36,052.9 1	连带责 任保证	无	无	3644天	否	是
莱阳市新牧 养殖有限公 司	2021年05 月29日	6,500	2021年08 月12日	2,000	连带责 任保证	无	无	1815天	否	是
礼泉新希望 六和农牧有 限公司	2020年04 月29日	10,875	2021年03 月26日	3,480	连带责 任保证	无	无	2246天	否	是
荔浦新好农 牧科技有限 公司	2024年05 月30日	16,000	2025年05 月19日	8,000	连带责 任保证	无	无	364天	否	是
辽宁千喜鹤 食品有限公 司	2024年05 月30日	9,739.7 7	2025年04 月10日	4,999	连带责 任保证	无	无	1093天	否	是
辽宁千喜鹤 食品有限公 司	2023年05 月23日	17,535. 09	2024年03 月26日	9,000	连带责 任保证	无	无	1094天	否	是
辽宁千喜鹤 食品有限公 司	2025年06 月19日	19,483. 43	2025年07 月16日	10,000	连带责 任保证	无	无	1095天	否	是
辽宁新望科 技有限公司	2019年10 月25日	37,608. 38	2020年03 月27日	32,395.1 3	连带责 任保证	无	无	3994天	否	是
辽宁新望科 技有限公司	2025年06 月19日	9,403.5 1	2025年07 月18日	8,100	连带责 任保证	无	无	1060天	否	是
辽宁新望科 技有限公司	2022年06 月01日	27,688. 11	2023年02 月22日	23,850	连带责 任保证	无	无	1944天	否	是
聊城开发区 六和饲料有 限公司	2025年06 月19日	5,405.6 1	2025年10 月21日	2,000	连带责 任保证	无	无	363天	否	是
柳州新六农 牧科技有限 公司	2020年04 月29日	11,891. 19	2020年10 月27日	3,825	连带责 任保证	无	无	2905天	否	是
龙海新希望 六和农牧有 限公司	2025年06 月19日	32,998. 44	2025年08 月11日	8,000	连带责 任保证	无	无	429天	否	是
泸州新希望 饲料有限公 司	2025年06 月19日	4,400.7 8	2025年09 月29日	2,000	连带责 任保证	无	无	365天	否	是
洛阳新希望 农牧科技有 限公司	2025年06 月19日	7,727.2 7	2025年11 月05日	2,500	连带责 任保证	无	无	359天	否	是
洛阳新希望 农牧科技有 限公司	2025年06 月19日	9,272.7 3	2025年11 月12日	3,000	连带责 任保证	无	无	365天	否	是
绵阳新希望 六和农牧科 技有限公司	2025年06 月19日	1,638.6 9	2025年11 月03日	990	连带责 任保证	无	无	140天	否	是
绵阳新希望 六和农牧科 技有限公司	2025年06 月19日	4,965.7 2	2025年06 月27日	3,000	连带责 任保证	无	无	729天	否	是

南充新希望饲料有限公司	2025年06月19日	7,206.29	2025年11月03日	990	连带责任保证	无	无	140天	否	是
南充新希望饲料有限公司	2025年06月19日	5,823.27	2025年11月25日	800	连带责任保证	无	无	728天	否	是
南京新牧农牧有限公司	2024年05月30日	5,000	2025年02月22日	2,550	连带责任保证	无	无	1091天	否	是
南宁新好农牧有限公司	2025年06月19日	6,650.6	2025年12月16日	3,000	连带责任保证	无	无	729天	否	是
南宁新好农牧有限公司	2019年10月25日	27,932.53	2020年04月16日	12,600	连带责任保证	无	无	3284天	否	是
南宁新六农牧科技有限公司	2019年10月25日	16,981.13	2020年04月15日	5,625	连带责任保证	无	无	2920天	否	是
南通新希望饲料有限公司	2025年06月19日	2,500	2025年11月14日	1,000	连带责任保证	无	无	578天	否	是
南通新希望饲料有限公司	2025年06月19日	2,500	2025年06月26日	1,000	连带责任保证	无	无	364天	否	是
内丘新六农牧科技有限公司	2020年04月29日	21,000	2020年07月20日	18,001.02	连带责任保证	无	无	3286天	否	是
宁波新希望六和饲料有限公司	2022年06月01日	4,500	2022年09月21日	3,800	连带责任保证	无	无	3514天	否	是
宁明新好农牧有限公司	2019年10月25日	39,000	2020年04月15日	18,000	连带责任保证	无	无	3650天	否	是
宁夏新希望反刍动物营养食品有限公司	2025年06月19日	3,663.46	2025年11月13日	3,000	连带责任保证	无	无	394天	否	是
宁夏新希望反刍动物营养食品有限公司	2025年06月19日	9,769.23	2025年11月03日	8,000	连带责任保证	无	无	361天	否	是
盘锦新希望六和农牧科技有限公司	2025年06月19日	7,692.31	2025年10月21日	4,000	连带责任保证	无	无	297天	否	是
盘锦新希望六和农牧科技有限公司	2024年05月30日	17,307.69	2024年08月20日	9,000	连带责任保证	无	无	1094天	否	是
彭山新希望饲料有限公司	2025年06月19日	5,000	2025年11月03日	990	连带责任保证	无	无	140天	否	是
蒲城新希望农牧科技有限公司	2025年06月19日	4,491.8	2025年11月07日	2,500	连带责任保证	无	无	1095天	否	是
黔东南新希望农牧科技有限公司	2025年06月19日	15,000	2025年10月23日	2,500	连带责任保证	无	无	358天	否	是
青岛六和饲料有限公司	2024年05月30日	7,000	2025年01月27日	1,000	连带责任保证	无	无	365天	否	是
青岛新牧益弘商贸有限公司	2025年06月19日	21,000	2025年12月26日	10,000	连带责任保证	无	无	1095天	否	是

三台新希望农牧科技有限公司	2023年05月23日	26,445.17	2023年09月06日	14,774.3	连带责任保证	无	无	1602天	否	是
山东千喜鹤食品有限公司	2025年06月19日	9,044.23	2025年11月14日	3,000	连带责任保证	无	无	364天	否	是
山东千喜鹤食品有限公司	2021年05月29日	25,955.77	2021年07月13日	8,609.62	连带责任保证	无	无	2545天	否	是
山东新希望六和集团有限公司	2024年05月30日	147,784.13	2025年05月30日	20,946	连带责任保证	无	无	2007天	否	是
山东新希望六和集团有限公司	2025年06月19日	35,982.96	2025年06月26日	5,100	连带责任保证	无	无	266天	否	是
邵阳县新牧农牧有限公司	2021年05月29日	2,800	2021年07月30日	1,982	连带责任保证	无	无	2457天	否	是
沈阳新希望农牧科技有限公司	2024年05月30日	25,000	2024年11月27日	980	连带责任保证	无	无	545天	否	是
十堰新越农牧科技有限公司	2020年04月29日	10,000	2021年04月15日	3,630	连带责任保证	无	无	2918天	否	是
四川新希望动物营养科技有限公司	2025年06月19日	64,330.64	2025年07月11日	20,000	连带责任保证	无	无	1096天	否	是
四川新希望动物营养科技有限公司	2025年06月19日	32,165.32	2025年10月16日	10,000	连带责任保证	无	无	372天	否	是
四川新希望动物营养科技有限公司	2024年05月30日	45,031.45	2024年08月15日	14,000	连带责任保证	无	无	623天	否	是
四川新希望六和农牧有限公司	2024年05月30日	271,468.41	2024年10月16日	111,940	连带责任保证	无	无	784天	否	是
四川新希望六和农牧有限公司	2019年10月25日	28,531.59	2019年12月31日	11,765	连带责任保证	无	无	2551天	否	是
四川新希望六和猪育种科技有限公司	2025年06月19日	20,000	2025年06月27日	3,000	连带责任保证	无	无	730天	否	是
泰州新希望农业有限公司	2025年06月19日	5,011.69	2025年07月09日	3,000	连带责任保证	无	无	405天	否	是
泰州新希望农业有限公司	2023年05月23日	1,637.15	2024年01月29日	980	连带责任保证	无	无	1076天	否	是
泰州新希望农业有限公司	2025年06月19日	5,011.69	2025年11月28日	3,000	连带责任保证	无	无	364天	否	是
唐山新好农牧有限公司	2020年04月29日	25,800	2020年05月08日	22,575	连带责任保证	无	无	2911天	否	是
唐山新希望六和饲料有限公司	2025年06月19日	4,235.29	2025年12月04日	2,400	连带责任保证	无	无	545天	否	是

唐山新希望六和饲料有限公司	2025年06月19日	1,764.71	2025年09月03日	1,000	连带责任保证	无	无	365天	否	是
天津新六农牧科技有限公司	2020年04月29日	17,203.67	2021年02月05日	6,797.49	连带责任保证	无	无	3259天	否	是
天津新六农牧科技有限公司	2025年06月19日	1,265.44	2025年12月08日	500	连带责任保证	无	无	729天	否	是
桐城市新六农牧科技有限公司	2020年04月29日	11,000	2021年02月23日	6,659.6	连带责任保证	无	无	2431天	否	是
铜陵新希望六和饲料有限公司	2025年06月19日	5,000	2025年09月15日	1,000	连带责任保证	无	无	365天	否	是
潍坊六和饲料有限公司	2025年06月19日	57,987.56	2025年12月12日	2,000	连带责任保证	无	无	182天	否	是
潍坊新希望六和饲料科技有限公司	2024年05月30日	58,375.08	2024年11月27日	9,980	连带责任保证	无	无	875天	否	是
渭南新六科技有限公司	2019年10月25日	34,126.69	2020年01月02日	26,600	连带责任保证	无	无	4373天	否	是
渭南新六科技有限公司	2023年05月23日	4,490.35	2024年03月29日	3,500	连带责任保证	无	无	1094天	否	是
吴起新六科技有限公司	2020年04月29日	7,159.09	2020年09月15日	3,500	连带责任保证	无	无	2622天	否	是
梧州新希望六和饲料有限公司	2025年06月19日	9,559.45	2025年12月12日	5,000	连带责任保证	无	无	547天	否	是
梧州新希望六和饲料有限公司	2025年06月19日	1,911.89	2025年10月31日	1,000	连带责任保证	无	无	365天	否	是
五河新希望六和牧业有限公司	2025年06月19日	5,580.15	2025年12月15日	3,000	连带责任保证	无	无	364天	否	是
五河新希望六和牧业有限公司	2020年04月29日	22,196.58	2020年09月29日	11,933.33	连带责任保证	无	无	2916天	否	是
五河新希望六和牧业有限公司	2020年04月29日	25,086.9	2020年05月20日	13,487.23	连带责任保证	无	无	2550天	否	是
五河新希望六和牧业有限公司	2020年04月29日	14,136.37	2021年03月24日	7,600	连带责任保证	无	无	2557天	否	是
武汉国雄饲料科技有限公司	2025年06月19日	4,000	2025年11月28日	1,000	连带责任保证	无	无	364天	否	是
武汉国雄饲料科技有限公司	2025年06月19日	4,000	2025年07月25日	1,000	连带责任保证	无	无	355天	否	是
武隆新希望六和饲料有限公司	2025年06月19日	4,685.84	2025年12月18日	2,000	连带责任保证	无	无	355天	否	是
武隆新希望六和饲料有限公司	2024年05月30日	2,331.2	2025年03月29日	995	连带责任保证	无	无	1094天	否	是
武隆新希望	2024年05	2,225.7	2024年06	950	连带责	无	无	1094天	否	是

六和饲料有限公司	月 30 日	7	月 26 日		任保证					
武隆新希望六和饲料有限公司	2025 年 06 月 19 日	1,757.19	2025 年 10 月 17 日	750	连带责任保证	无	无	1096 天	否	是
武威新希望六和饲料有限公司	2022 年 06 月 01 日	10,000	2023 年 01 月 20 日	2,556.3	连带责任保证	无	无	1979 天	否	是
襄阳新希望六和饲料有限公司	2025 年 06 月 19 日	7,441.17	2025 年 11 月 07 日	1,000	连带责任保证	无	无	729 天	否	是
象州新好农牧有限公司	2025 年 06 月 19 日	13,126.1	2025 年 10 月 31 日	5,000	连带责任保证	无	无	546 天	否	是
新泰新希望饲料有限公司	2025 年 06 月 19 日	4,000	2025 年 09 月 22 日	1,908	连带责任保证	无	无	417 天	否	是
新希望六和(淄博)农业科技发展有限公司	2021 年 05 月 29 日	20,000	2022 年 04 月 01 日	3,979.43	连带责任保证	无	无	2518 天	否	是
新希望饲料(唐山曹妃甸区)有限公司	2025 年 06 月 19 日	6,000	2025 年 06 月 20 日	2,000	连带责任保证	无	无	355 天	否	是
新希望新加坡私人有限公司	2025 年 06 月 19 日	205,143.89	2025 年 12 月 30 日	1,402.72	连带责任保证	无	无	7 天	否	是
新希望新加坡私人有限公司	2025 年 06 月 19 日	494,856.11	2025 年 12 月 18 日	3,383.71	连带责任保证	无	无	29 天	否	是
兴仁新六农牧科技有限公司	2020 年 04 月 29 日	13,971.55	2020 年 09 月 30 日	4,950	连带责任保证	无	无	2914 天	否	是
徐州海阔六和饲料有限公司	2025 年 06 月 19 日	8,000	2025 年 10 月 24 日	5,000	连带责任保证	无	无	362 天	否	是
延安本源农业科技发展有限公司	2024 年 05 月 30 日	3,782.3	2024 年 12 月 28 日	2,700	连带责任保证	无	无	1088 天	否	是
盐亭新好农牧有限公司	2023 年 05 月 23 日	57,343.21	2023 年 09 月 02 日	36,900	连带责任保证	无	无	1848 天	否	是
杨凌本香农业产业集团有限公司	2024 年 05 月 30 日	71,458.99	2025 年 05 月 08 日	5,999	连带责任保证	无	无	415 天	否	是
宜君新六科技有限公司	2019 年 10 月 25 日	11,900	2019 年 11 月 15 日	10,250	连带责任保证	无	无	4382 天	否	是
枣庄新希望六和饲料有限公司	2025 年 06 月 19 日	5,000	2025 年 09 月 23 日	2,000	连带责任保证	无	无	364 天	否	是
彰武新望农牧有限公司	2021 年 05 月 29 日	9,500	2022 年 01 月 04 日	7,900	连带责任保证	无	无	3272 天	否	是
肇庆新好农牧有限公司	2020 年 04 月 29 日	13,532.02	2021 年 02 月 10 日	9,892	连带责任保证	无	无	2555 天	否	是
浙江一海农业发展有限公司	2020 年 04 月 29 日	5,568.22	2020 年 11 月 09 日	2,365.13	连带责任保证	无	无	2846 天	否	是
浙江一海农	2024 年 05	6,356.6	2025 年 02	2,700	连带责	无	无	365 天	否	是

业发展有限公司	月 30 日	2	月 28 日		任保证					
重庆铜梁新希望六和农牧科技有限公司	2024 年 05 月 30 日	3,881.66	2025 年 03 月 28 日	995	连带责任保证	无	无	1095 天	否	是
重庆铜梁新希望六和农牧科技有限公司	2024 年 05 月 30 日	3,706.11	2024 年 06 月 26 日	950	连带责任保证	无	无	1094 天	否	是
重庆铜梁新希望六和农牧科技有限公司	2025 年 06 月 19 日	3,511.05	2025 年 10 月 17 日	900	连带责任保证	无	无	1096 天	否	是
重庆新希望饲料有限公司	2025 年 06 月 19 日	2,487.03	2025 年 07 月 14 日	1,000	连带责任保证	无	无	1095 天	否	是
重庆新希望饲料有限公司	2024 年 05 月 30 日	32,082.67	2024 年 06 月 18 日	12,900	连带责任保证	无	无	1088 天	否	是
淄博新好农牧有限公司	2022 年 06 月 01 日	5,600	2022 年 07 月 06 日	1,334.19	连带责任保证	无	无	2789 天	否	是
遵义嘉好饲料有限公司	2025 年 06 月 19 日	7,000	2025 年 12 月 04 日	1,000	连带责任保证	无	无	362 天	否	是
泰州新希望农业有限公司	2024 年 05 月 30 日	3,339.46	2025 年 03 月 07 日	1,999	连带责任保证	无	无	726 天	否	是
四川新希望动物营养科技有限公司	2025 年 06 月 19 日	9,287.58	2025 年 06 月 19 日	9,287.58	连带责任保证	无	无	壹年	否	是
海南澄迈新希望农牧有限公司	2025 年 06 月 19 日	311.9	2025 年 06 月 19 日	311.9	连带责任保证	无	无	壹年	否	是
成都世纪投资有限公司	2025 年 06 月 19 日	10.5	2025 年 06 月 19 日	10.5	连带责任保证	无	无	壹年	否	是
广州希望饲料有限公司	2025 年 06 月 19 日	89.92	2025 年 06 月 19 日	89.92	连带责任保证	无	无	壹年	否	是
广东嘉好农产品有限公司	2025 年 06 月 19 日	1,283.65	2025 年 06 月 19 日	1,283.65	连带责任保证	无	无	壹年	否	是
重庆新希望饲料有限公司	2025 年 06 月 19 日	1.72	2025 年 06 月 19 日	1.72	连带责任保证	无	无	壹年	否	是
南通新希望饲料有限公司	2025 年 06 月 19 日	51.61	2025 年 06 月 19 日	51.61	连带责任保证	无	无	壹年	否	是
荆州新希望饲料有限公司	2025 年 06 月 19 日	28.34	2025 年 06 月 19 日	28.34	连带责任保证	无	无	壹年	否	是
洛阳新希望农牧科技有限公司	2025 年 06 月 19 日	7.76	2025 年 06 月 19 日	7.76	连带责任保证	无	无	壹年	否	是
贵阳新希望农业科技有限公司	2025 年 06 月 19 日	28.48	2025 年 06 月 19 日	28.48	连带责任保证	无	无	壹年	否	是
桂林新希望饲料有限公司	2025 年 06 月 19 日	10.21	2025 年 06 月 19 日	10.21	连带责任保证	无	无	壹年	否	是

司										
潍坊六和饲料有限公司	2025年06月19日	43.73	2025年06月19日	43.73	连带责任保证	无	无	壹年	否	是
山东新希望六和集团有限公司	2025年06月19日	7,734.9	2025年06月19日	7,734.9	连带责任保证	无	无	壹年	否	是
南宁新希望农牧科技有限公司	2025年06月19日	80.05	2025年06月19日	80.05	连带责任保证	无	无	壹年	否	是
漳州红杉生物科技有限公司	2025年06月19日	510.8	2025年06月19日	510.8	连带责任保证	无	无	壹年	否	是
茂名六和饲料有限公司	2025年06月19日	46.39	2025年06月19日	46.39	连带责任保证	无	无	壹年	否	是
湛江国雄饲料有限公司	2025年06月19日	835.56	2025年06月19日	835.56	连带责任保证	无	无	壹年	否	是
赣州希望饲料有限公司	2025年06月19日	10.83	2025年06月19日	10.83	连带责任保证	无	无	壹年	否	是
江西新希望农牧科技有限公司	2025年06月19日	2.08	2025年06月19日	2.08	连带责任保证	无	无	壹年	否	是
临邑新希望六和饲料有限公司	2025年06月19日	210.23	2025年06月19日	210.23	连带责任保证	无	无	壹年	否	是
广水广和农牧发展有限公司	2025年06月19日	35.51	2025年06月19日	35.51	连带责任保证	无	无	壹年	否	是
东阿六和绿佳饲料有限公司	2025年06月19日	210.18	2025年06月19日	210.18	连带责任保证	无	无	壹年	否	是
新希望六和饲料股份有限公司德州六和分公司	2025年06月19日	177.95	2025年06月19日	177.95	连带责任保证	无	无	壹年	否	是
德州六和天恩饲料有限公司	2025年06月19日	95.37	2025年06月19日	95.37	连带责任保证	无	无	壹年	否	是
阳谷新希望六和鲁信饲料有限公司	2025年06月19日	209.93	2025年06月19日	209.93	连带责任保证	无	无	壹年	否	是
聊城六和饲料有限公司	2025年06月19日	19.72	2025年06月19日	19.72	连带责任保证	无	无	壹年	否	是
玉林新希望饲料有限公司	2025年06月19日	110.13	2025年06月19日	110.13	连带责任保证	无	无	壹年	否	是
鹰潭新希望饲料有限公司	2025年06月19日	17.68	2025年06月19日	17.68	连带责任保证	无	无	壹年	否	是
安阳新希望六和饲料有限公司	2025年06月19日	8.28	2025年06月19日	8.28	连带责任保证	无	无	壹年	否	是
河南六和北徐饲料有限公司	2025年06月19日	2.39	2025年06月19日	2.39	连带责任保证	无	无	壹年	否	是
固始六和有限责任公司	2025年06月19日	0.47	2025年06月19日	0.47	连带责任保证	无	无	壹年	否	是
河南六和饲	2025年06	22.57	2025年06	22.57	连带责	无	无	壹年	否	是

料有限公司 邓州分公司	月 19 日		月 19 日		任保证					
新乡六和饲料有限公司	2025 年 06 月 19 日	6.98	2025 年 06 月 19 日	6.98	连带责任保证	无	无	壹年	否	是
宣城六和饲料有限公司	2025 年 06 月 19 日	5.1	2025 年 06 月 19 日	5.1	连带责任保证	无	无	壹年	否	是
成都枫澜科技有限公司	2025 年 06 月 19 日	146.82	2025 年 06 月 19 日	146.82	连带责任保证	无	无	壹年	否	是
潍坊六和饲料有限公司 寿光分公司	2025 年 06 月 19 日	0.11	2025 年 06 月 19 日	0.11	连带责任保证	无	无	壹年	否	是
寿光六和鼎泰饲料有限公司	2025 年 06 月 19 日	1.26	2025 年 06 月 19 日	1.26	连带责任保证	无	无	壹年	否	是
平乡县新希望饲料有限公司	2025 年 06 月 19 日	9.84	2025 年 06 月 19 日	9.84	连带责任保证	无	无	壹年	否	是
海阳新希望六和饲料有限公司	2025 年 06 月 19 日	66.31	2025 年 06 月 19 日	66.31	连带责任保证	无	无	壹年	否	是
新希望六和饲料股份有限公司 莱州分公司	2025 年 06 月 19 日	155.86	2025 年 06 月 19 日	155.86	连带责任保证	无	无	壹年	否	是
莱阳六和饲料有限公司	2025 年 06 月 19 日	73.88	2025 年 06 月 19 日	73.88	连带责任保证	无	无	壹年	否	是
莱阳新希望六和饲料有限公司	2025 年 06 月 19 日	0.17	2025 年 06 月 19 日	0.17	连带责任保证	无	无	壹年	否	是
江门市六和饲料有限公司	2025 年 06 月 19 日	255.04	2025 年 06 月 19 日	255.04	连带责任保证	无	无	壹年	否	是
广州六和饲料有限公司	2025 年 06 月 19 日	84.31	2025 年 06 月 19 日	84.31	连带责任保证	无	无	壹年	否	是
揭阳国雄饲料有限公司	2025 年 06 月 19 日	466.39	2025 年 06 月 19 日	466.39	连带责任保证	无	无	壹年	否	是
新希望六和饲料股份有限公司 鱼台分公司	2025 年 06 月 19 日	0.8	2025 年 06 月 19 日	0.8	连带责任保证	无	无	壹年	否	是
邹城新希望六和饲料有限公司	2025 年 06 月 19 日	2.56	2025 年 06 月 19 日	2.56	连带责任保证	无	无	壹年	否	是
六和饲料（淮安）有限公司	2025 年 06 月 19 日	212.62	2025 年 06 月 19 日	212.62	连带责任保证	无	无	壹年	否	是
射阳六和饲料有限公司	2025 年 06 月 19 日	101.2	2025 年 06 月 19 日	101.2	连带责任保证	无	无	壹年	否	是
宜春新希望农牧科技有限公司	2025 年 06 月 19 日	3.02	2025 年 06 月 19 日	3.02	连带责任保证	无	无	壹年	否	是
安丘六和饲料有限公司	2025 年 06 月 19 日	0.45	2025 年 06 月 19 日	0.45	连带责任保证	无	无	壹年	否	是
单县六和饲料有限公司	2025 年 06 月 19 日	210.2	2025 年 06 月 19 日	210.2	连带责任保证	无	无	壹年	否	是
潍坊六和聚天饲料有限	2025 年 06 月 19 日	198.89	2025 年 06 月 19 日	198.89	连带责任保证	无	无	壹年	否	是

公司										
莒县六和兴润饲料有限公司	2025年06月19日	0.45	2025年06月19日	0.45	连带责任保证	无	无	壹年	否	是
诸城新希望六和饲料有限公司	2025年06月19日	0.07	2025年06月19日	0.07	连带责任保证	无	无	壹年	否	是
沂南六和正壮饲料有限公司	2025年06月19日	209.53	2025年06月19日	209.53	连带责任保证	无	无	壹年	否	是
泰安六和经纬农牧有限公司	2025年06月19日	208.25	2025年06月19日	208.25	连带责任保证	无	无	壹年	否	是
平度六和饲料有限公司	2025年06月19日	0.02	2025年06月19日	0.02	连带责任保证	无	无	壹年	否	是
成都枫澜动物营养科技有限公司	2025年06月19日	7.6	2025年06月19日	7.6	连带责任保证	无	无	壹年	否	是
菏泽新好饲料有限公司	2025年06月19日	9.43	2025年06月19日	9.43	连带责任保证	无	无	壹年	否	是
杨凌本香农业产业集团有限公司	2025年06月19日	70.3	2025年06月19日	70.3	连带责任保证	无	无	壹年	否	是
龙州新好农牧有限公司	2025年06月19日	62.72	2025年06月19日	62.72	连带责任保证	无	无	壹年	否	是
贺州新希望六和农牧科技有限公司	2025年06月19日	10.28	2025年06月19日	10.28	连带责任保证	无	无	壹年	否	是
江西新希望六和农牧科技有限公司	2025年06月19日	2.52	2025年06月19日	2.52	连带责任保证	无	无	壹年	否	是
武汉枫澜动物营养科技有限公司	2025年06月19日	17.61	2025年06月19日	17.61	连带责任保证	无	无	壹年	否	是
平邑中新饲料有限公司	2025年06月19日	326.45	2025年06月19日	326.45	连带责任保证	无	无	壹年	否	是
馆陶中新饲料有限公司	2025年06月19日	5.62	2025年06月19日	5.62	连带责任保证	无	无	壹年	否	是
安徽新希望饲料有限公司	2024年05月30日	542.52	2024年10月21日	542.52	连带责任保证	无	无	1095天	否	是
郴州新希望农业科技有限公司	2024年05月30日	20,000	2024年06月27日	2,294.23	连带责任保证	无	无	1814天	否	是
成都世纪投资有限公司	2025年06月19日	1,937.26	2025年11月18日	1,416.18	连带责任保证	无	无	1096天	否	是
赣州希望饲料有限公司	2025年06月19日	8,000	2025年11月20日	3,436.11	连带责任保证	无	无	1095天	否	是
广汉国雄饲料有限公司	2024年05月30日	1,796.2	2024年06月27日	1,813.14	连带责任保证	无	无	1814天	否	是
广州希望饲料有限公司	2025年06月19日	14,363	2025年11月20日	2,571.87	连带责任保证	无	无	1095天	否	是
河北千喜鹤肉类产业有限公司	2022年06月01日	245.38	2023年04月14日	245.35	连带责任保证	无	无	1096天	否	是
河北新希望饲料有限公	2025年06月19日	3,008.78	2025年11月20日	1,166.19	连带责任保证	无	无	1095天	否	是

司										
河南六和饲料有限公司	2024年05月30日	22,000	2024年06月27日	990.86	连带责任保证	无	无	1814天	否	是
黑山新六农牧科技有限公司	2025年06月19日	20,000	2025年12月11日	21,417.97	连带责任保证	无	无	1825天	否	是
湖州海皇生物科技有限公司	2022年06月01日	11,437.73	2023年04月14日	1,121.26	连带责任保证	无	无	2046天	否	是
黄冈新希望饲料科技有限公司	2024年05月30日	621.38	2024年07月31日	621.38	连带责任保证	无	无	1095天	否	是
江西新希望农牧科技有限公司	2025年06月19日	15,000	2025年11月20日	5,799.73	连带责任保证	无	无	1095天	否	是
荆州新希望饲料有限公司	2022年06月01日	480.83	2023年04月14日	480.83	连带责任保证	无	无	1095天	否	是
昆明新希望动物营养食品有限公司	2024年05月30日	3,466.99	2024年08月08日	457.33	连带责任保证	无	无	1095天	否	是
聊城开发区六和饲料有限公司	2025年06月19日	2,594.39	2025年11月20日	959.89	连带责任保证	无	无	1095天	否	是
泸州新希望饲料有限公司	2024年05月30日	599.22	2024年08月14日	272.32	连带责任保证	无	无	1095天	否	是
洛川新六科技有限公司	2024年05月30日	4,600	2024年06月27日	3,975.95	连带责任保证	无	无	1814天	否	是
茂名六和饲料有限公司	2024年05月30日	10,000	2024年08月05日	1,257.05	连带责任保证	无	无	1095天	否	是
南充新希望饲料有限公司	2024年05月30日	5,970.44	2024年08月22日	820.22	连带责任保证	无	无	1095天	否	是
南宁新希望农牧科技有限公司	2022年06月01日	30,000	2023年04月14日	2,320.91	连带责任保证	无	无	2045天	否	是
宁夏新希望反刍动物营养食品有限公司	2024年05月30日	1,007.68	2024年08月05日	825.19	连带责任保证	无	无	1095天	否	是
蒲城新希望农牧科技有限公司	2024年05月30日	508.2	2024年06月27日	282.85	连带责任保证	无	无	1814天	否	是
庆云六和饲料有限公司	2024年05月30日	1,056.34	2024年08月14日	1,056.34	连带责任保证	无	无	1095天	否	是
通辽新好农牧有限公司	2024年05月30日	16,000	2024年08月30日	7,376.51	连带责任保证	无	无	1446天	否	是
潍坊六和饲料有限公司	2022年06月01日	22,012.44	2023年04月14日	759.21	连带责任保证	无	无	1100天	否	是
潍坊新希望六和饲料科技有限公司	2022年06月01日	1,624.92	2023年04月14日	277.8	连带责任保证	无	无	1096天	否	是
梧州新希望六和饲料有限公司	2024年05月30日	528.66	2024年08月08日	276.51	连带责任保证	无	无	1095天	否	是
襄阳新希望	2024年05	7,558.8	2024年06	1,015.81	连带责	无	无	1814天	否	是

六和饲料有限公司	月 30 日	3	月 27 日		任保证					
象州新好农牧有限公司	2024 年 05 月 30 日	20,873.9	2024 年 12 月 13 日	7,951.29	连带责任保证	无	无	1095 天	否	是
延安本源农业科技发展有限公司	2024 年 05 月 30 日	4,217.7	2024 年 06 月 27 日	3,010.81	连带责任保证	无	无	1814 天	否	是
杨凌本香农业产业集团有限公司	2022 年 06 月 01 日	8,541.01	2023 年 04 月 14 日	717.02	连带责任保证	无	无	1095 天	否	是
益阳新希望饲料有限公司	2025 年 06 月 19 日	12,000	2025 年 11 月 18 日	1,447.42	连带责任保证	无	无	1096 天	否	是
玉林国雄饲料有限公司	2025 年 06 月 19 日	26,000	2025 年 11 月 18 日	1,666.09	连带责任保证	无	无	1096 天	否	是
湛江国雄饲料有限公司	2024 年 05 月 30 日	26,000	2024 年 08 月 09 日	1,824.99	连带责任保证	无	无	1095 天	否	是
张家口新望农牧有限公司	2023 年 05 月 23 日	5,249.3	2024 年 02 月 28 日	5,996.81	连带责任保证	无	无	1827 天	否	是
漳州红杉生物科技有限公司	2024 年 05 月 30 日	5,000	2024 年 06 月 27 日	942.72	连带责任保证	无	无	1814 天	否	是
重庆新希望饲料有限公司	2024 年 05 月 30 日	5,430.3	2024 年 06 月 27 日	2,183.45	连带责任保证	无	无	1814 天	否	是
青岛新航工程管理有限公司	2024 年 05 月 30 日	7,017.96	2025 年 01 月 06 日	7,017.96	连带责任保证	无	无	718 天	否	是
新希望六和(淄博)农业科技发展有限公司	2024 年 05 月 30 日	17.7	2025 年 01 月 14 日	17.7	连带责任保证	无	无	365 天	否	是
象州新希望六和农牧科技有限公司	2024 年 05 月 30 日	234.08	2025 年 01 月 20 日	234.08	连带责任保证	无	无	480 天	否	是
十堰新越农牧科技有限公司	2024 年 05 月 30 日	223.06	2025 年 01 月 16 日	223.06	连带责任保证	无	无	701 天	否	是
山东新希望六和集团有限公司	2024 年 05 月 30 日	7,666.52	2025 年 01 月 08 日	7,666.52	连带责任保证	无	无	518 天	否	是
四川新希望动物营养科技有限公司	2024 年 05 月 30 日	2,634.07	2025 年 02 月 07 日	2,634.07	连带责任保证	无	无	425 天	否	是
河北新希望饲料有限公司	2024 年 05 月 30 日	342.18	2025 年 02 月 20 日	342.18	连带责任保证	无	无	372 天	否	是
潍坊六和饲料有限公司昌邑分公司	2024 年 05 月 30 日	4,300	2025 年 03 月 22 日	4,300	连带责任保证	无	无	445 天	否	是
绵阳新希望六和农牧科技有限公司	2024 年 05 月 30 日	10,717.7	2025 年 03 月 21 日	10,717.7	连带责任保证	无	无	578 天	否	是
潍坊六和饲料有限公司临朐分公司	2024 年 05 月 30 日	5,800	2025 年 03 月 21 日	5,800	连带责任保证	无	无	446 天	否	是

广汉国雄饲料有限公司	2024年05月30日	2,000	2025年06月11日	2,000	连带责任保证	无	无	496天	否	是
资阳嘉好饲料科技有限公司	2024年05月30日	2,000	2025年06月11日	2,000	连带责任保证	无	无	496天	否	是
海南澄迈新希望农牧有限公司	2025年06月19日	71.95	2025年12月25日	71.95	连带责任保证	无	无	180天	否	是
盐亭新好农牧有限公司	2024年05月30日	2,224.42	2025年01月22日	2,224.42	连带责任保证	无	无	541天	否	是
湖北新好农牧有限公司	2024年05月30日	58.28	2025年01月09日	58.28	连带责任保证	无	无	432天	否	是
施秉县新希望六和养殖有限公司	2025年06月19日	3.73	2025年12月26日	3.73	连带责任保证	无	无	365天	否	是
辽宁千喜鹤食品有限公司	2024年05月30日	5,000	2025年01月07日	5,000	连带责任保证	无	无	412天	否	是
北京千喜鹤食品有限公司	2025年06月19日	10,000	2025年08月05日	10,000	连带责任保证	无	无	365天	否	是
龙海新希望六和农牧有限公司	2024年05月30日	121.6	2025年01月09日	121.6	连带责任保证	无	无	462天	否	是
鹰潭新六科技有限公司	2024年05月30日	33.31	2025年01月10日	33.31	连带责任保证	无	无	374天	否	是
浙江一海农业发展有限公司	2024年05月30日	31.93	2025年03月17日	31.93	连带责任保证	无	无	407天	否	是
宁波新希望六和农牧有限公司	2024年05月30日	14.2	2025年02月05日	14.2	连带责任保证	无	无	355天	否	是
康平新望农牧有限公司	2024年05月30日	141.69	2025年01月20日	141.69	连带责任保证	无	无	396天	否	是
兴仁新六农牧科技有限公司	2024年05月30日	243.08	2025年01月06日	243.08	连带责任保证	无	无	704天	否	是
山东新希望六和集团有限公司	2025年06月19日	60,315.64	2025年07月03日	60,315.64	连带责任保证	无	无	537天	否	是
四川新希望六和农牧有限公司	2025年06月19日	109,262.99	2025年09月12日	109,262.99	连带责任保证	无	无	466天	否	是
潍坊六和饲料有限公司	2025年06月19日	1,098.01	2025年11月01日	1,098.01	连带责任保证	无	无	385天	否	是
新希望六和饲料股份有限公司	2025年06月19日	2.56	2025年10月24日	2.56	连带责任保证	无	无	96天	否	是
报告期内审批对子公司担保额度合计（B1）			1,772,748.6		报告期内对子公司担保实际发生额合计（B2）				741,714.62	
报告期末已审批的对子公司担保额度合计（B3）			4,108,334.55		报告期末对子公司实际担保余额合计（B4）				1,541,190.97	
子公司对子公司的担保情况										
担保对象名	担保额度相	担保额	实际发生日	实际担保	担保类	担	反担	担保期	是否	是否

称	关公告披露日期	度	期	金额	型	保物（如有）	保情况（如有）		履行完毕	为关联方担保
安徽新希望饲料有限公司	2024年05月30日	1,000	2025年05月30日	1,000	连带责任保证	无	无	364天	否	是
安阳新希望六和饲料有限公司	2025年06月19日	1,000	2025年10月29日	1,000	连带责任保证	无	无	364天	否	是
曹县六和饲料有限公司	2025年06月19日	1,000	2025年10月29日	1,000	连带责任保证	无	无	364天	否	是
达州嘉好饲料有限公司	2025年06月19日	1,000	2025年07月17日	1,000	连带责任保证	无	无	365天	否	是
大同新希望六和饲料有限公司	2025年06月19日	1,000	2025年07月16日	1,000	连带责任保证	无	无	364天	否	是
东营新希望六和饲料有限公司	2025年06月19日	1,000	2025年10月29日	1,000	连带责任保证	无	无	364天	否	是
东营新希望六和饲料有限公司	2025年06月19日	1,000	2025年07月17日	1,000	连带责任保证	无	无	365天	否	是
峨眉山新希望六和饲料有限公司	2025年06月19日	1,000	2025年06月30日	1,000	连带责任保证	无	无	485天	否	是
固始六和有限责任公司	2025年06月19日	1,000	2025年07月21日	1,000	连带责任保证	无	无	360天	否	是
广汉国雄饲料有限公司	2025年06月19日	500	2025年07月30日	500	连带责任保证	无	无	364天	否	是
贵阳新希望农业科技有限公司	2025年06月19日	1,000	2025年10月29日	1,000	连带责任保证	无	无	364天	否	是
海阳新希望六和饲料有限公司	2024年05月30日	1,000	2025年05月30日	1,000	连带责任保证	无	无	365天	否	是
怀化新希望六和饲料有限公司	2025年06月19日	1,000	2025年07月21日	1,000	连带责任保证	无	无	361天	否	是
黄冈新希望饲料科技有限公司	2025年06月19日	500	2025年06月30日	500	连带责任保证	无	无	364天	否	是
江苏六和饲料有限公司	2025年06月19日	1,000	2025年10月29日	1,000	连带责任保证	无	无	364天	否	是
荆州新希望饲料有限公司	2024年05月30日	1,000	2025年05月30日	1,000	连带责任保证	无	无	365天	否	是
昆明新希望动物营养食品有限公司	2025年06月19日	1,000	2025年07月17日	1,000	连带责任保证	无	无	364天	否	是
莱阳六和饲料有限公司	2025年06月19日	1,000	2025年07月21日	1,000	连带责任保证	无	无	359天	否	是
莱阳六和饲料有限公司	2025年06月19日	1,000	2025年11月25日	1,000	连带责任保证	无	无	365天	否	是
洛阳新希望	2024年05	1,000	2025年05	1,000	连带责	无	无	365天	否	是

农牧科技有 限公司	月 30 日		月 28 日		任保证					
芒市新希望 农牧科技有 限公司	2024 年 05 月 30 日	1,000	2025 年 05 月 30 日	1,000	连带责 任保证	无	无	364 天	否	是
彭山新希望 饲料有限公 司	2024 年 05 月 30 日	1,000	2025 年 02 月 08 日	1,000	连带责 任保证	无	无	355 天	否	是
黔东南新希 望农牧科技 有限公司	2025 年 06 月 19 日	1,000	2025 年 07 月 21 日	1,000	连带责 任保证	无	无	359 天	否	是
山东千喜鹤 食品有限公 司	2024 年 05 月 30 日	1,000	2025 年 02 月 20 日	1,000	连带责 任保证	无	无	357 天	否	是
山西新希望 饲料有限公 司	2024 年 05 月 30 日	1,000	2025 年 05 月 29 日	1,000	连带责 任保证	无	无	364 天	否	是
射阳六和饲 料有限公司	2024 年 05 月 30 日	1,000	2025 年 05 月 30 日	1,000	连带责 任保证	无	无	364 天	否	是
四川新乐塑 胶有限公司	2025 年 06 月 19 日	1,000	2025 年 07 月 17 日	1,000	连带责 任保证	无	无	360 天	否	是
潍坊六和饲 料有限公司	2024 年 05 月 30 日	1,000	2025 年 05 月 30 日	1,000	连带责 任保证	无	无	364 天	否	是
潍坊六和饲 料有限公司 临朐分公司	2025 年 06 月 19 日	1,000	2025 年 07 月 17 日	1,000	连带责 任保证	无	无	365 天	否	是
文登六和饲 料有限公司	2025 年 06 月 19 日	500	2025 年 12 月 11 日	500	连带责 任保证	无	无	364 天	否	是
孝义新希望 六和食品有 限公司饲料 分公司	2024 年 05 月 30 日	1,000	2025 年 05 月 30 日	1,000	连带责 任保证	无	无	365 天	否	是
新泰新希望 饲料有限公 司	2025 年 06 月 19 日	1,000	2025 年 07 月 18 日	1,000	连带责 任保证	无	无	364 天	否	是
新希望老挝 私人有限公 司	2025 年 06 月 19 日	258.06	2025 年 11 月 28 日	258.06	连带责 任保证	无	无	363 天	否	是
徐州海阔六 和饲料有限 公司	2024 年 05 月 30 日	1,000	2025 年 05 月 30 日	1,000	连带责 任保证	无	无	364 天	否	是
烟台六和饲 料有限公司	2025 年 06 月 19 日	1,000	2025 年 07 月 21 日	1,000	连带责 任保证	无	无	359 天	否	是
宜春新希望 农牧科技有 限公司	2024 年 05 月 30 日	1,000	2025 年 02 月 20 日	1,000	连带责 任保证	无	无	365 天	否	是
益阳新希望 饲料有限公 司	2025 年 06 月 19 日	1,000	2025 年 07 月 18 日	1,000	连带责 任保证	无	无	362 天	否	是
郓城鼎泰饲 料有限公司	2024 年 05 月 30 日	1,000	2025 年 02 月 10 日	1,000	连带责 任保证	无	无	347 天	否	是
邹城新希望 六和饲料有 限公司	2025 年 06 月 19 日	1,000	2025 年 07 月 17 日	1,000	连带责 任保证	无	无	363 天	否	是
遵义嘉好饲 料有限公司	2025 年 06 月 19 日	500	2025 年 07 月 07 日	500	连带责 任保证	无	无	358 天	否	是
遵义嘉好饲	2024 年 05	1,000	2025 年 02	1,000	连带责	无	无	357 天	否	是

料有限公司	月 30 日	月 20 日	任保证						
报告期内审批对子公司担保额度合计 (C1)		23,258.06	报告期内对子公司担保实际发生额合计 (C2)					38,258.06	
报告期末已审批的对子公司担保额度合计 (C3)		38,258.06	报告期末对子公司实际担保余额合计 (C4)					38,258.06	
公司担保总额 (即前三大项的合计)									
报告期内审批担保额度合计 (A1+B1+C1)		1,804,957.66	报告期内担保实际发生额合计 (A2+B2+C2)					783,972.68	
报告期末已审批的担保额度合计 (A3+B3+C3)		4,259,592.61	报告期末实际担保余额合计 (A4+B4+C4)					1,649,433.79	
全部担保余额 (即 A4+B4+C4) 占公司净资产的比例									74.30%
其中:									
为股东、实际控制人及其关联方提供担保的余额 (D)								69,984.76	
直接或间接为资产负债率超过 70% 的被担保对象提供的债务担保余额 (E)								634,976.64	
担保总额超过净资产 50% 部分的金额 (F)								539,422.27	
上述三项担保金额合计 (D+E+F)								1,244,383.67	

采用复合方式担保的具体情况说明

3、委托他人进行现金资产管理情况

(1) 委托理财情况

适用 不适用

公司报告期不存在委托理财。

(2) 委托贷款情况

适用 不适用

公司报告期不存在委托贷款。

4、其他重大合同

适用 不适用

公司报告期不存在其他重大合同。

十六、募集资金使用情况

适用 不适用

1、募集资金总体使用情况

☑适用 ☐不适用

单位：万元

募集年份	募集方式	证券上市日期	募集资金总额	募集资金净额(1)	本期已使用募集资金总额	已累计使用募集资金总额(2)	报告期末募集资金使用比例(3) = (2) / (1)	报告期内变更用途的募集资金总额	累计变更用途的募集资金总额	累计变更用途的募集资金总额比例	尚未使用募集资金总额	尚未使用募集资金去向	闲置两年以上募集资金金额
2020年	公开发行可转债	2020年02月04日	400,000	398,282.9	0.24	400,228.68	100.49%	0	0	0.00%	0	尚未使用的募集资金余额2.10元全部存放于募集资金专项账户。	0
2020年	非公开发行股票	2020年10月29日	400,000	399,475.05		388,655.59	97.29%	0	0	0.00%	11,814.06	尚未使用的募集资金余额为11,814.06万元，其中存放于募集资金专项账户余额814.06万元，剩余11,000.00万元用于临时补充流动资金。	0
2021年	公开发行可转债	2021年11月29日	815,000	813,309.64	1,240.63	775,109.85	95.30%	0	0	0.00%	39,101.71	尚未使用的募集资金余额为39,101.71万元，其中存放于募集资金专	0

												项账户 余额 601.71 万元, 38,500 .00万 元用于 临时补 充流动 资金。	
合计	--	--	1,615 ,000	1,611 ,067. 59	1,240 .87	1,563 ,994. 12	97.08 %	0	0	0.00%	50,9 15.7 7	--	0

募集资金总体使用情况说明:

根据中国证券监督管理委员会（以下简称“中国证监会”）《关于核准新希望六和股份有限公司公开发行可转换公司债券的批复》（证监许可【2019】1902号）文件核准，公司公开发行400,000万元可转换公司债券，每张面值100元，发行数量4,000万张，期限6年，募集资金总额人民币400,000.00万元，扣除发行费用人民币1,717.10万元，实际募集资金净额人民币398,282.90万元。

根据中国证监会《关于核准新希望六和股份有限公司非公开发行股票批复》（证监许可【2020】1961号）核准，公司向南方希望实业有限公司、新希望集团有限公司两位特定对象非公开发行人民币普通股177,147,918股，每股发行价人民币22.58元，募集资金总额人民币400,000.00万元，扣除各项发行费用524.95万元后，实际募集资金净额人民币399,475.05万元。

根据中国证监会《关于核准新希望六和股份有限公司公开发行可转换公司债券的批复》（证监许可【2021】1351号）文件核准，公司公开发行815,000万元可转换公司债券，每份面值100元，发行数量8,150万张，期限6年，募集资金总额人民币815,000.00万元，扣除发行费用人民币1,690.36万元，实际募集资金净额人民币813,309.64万元。

公司根据中国证监会《上市公司监管指引第2号——上市公司募集资金管理和使用的监管要求》、《深圳证券交易所上市公司规范运作指引》及《新希望六和股份有限公司募集资金使用管理办法》的相关规定，结合公司募集资金使用和管理的实际需要，公司募集资金投资项目实施主体与保荐机构、监管银行分别签订了《募集资金三方监管协议》，各项目实施主体在监管银行相应机构开立募集资金专项账户，实行专款专用。

2、募集资金承诺项目情况

适用 不适用

单位：万元

融资项目名称	证券上市日期	承诺投资项目和超募资金投向	项目性质	是否已变更项目(含部分变更)	募集资金承诺投资总额	调整后投资总额(1)	本报告期投入金额	截至期末累计投入金额(2)	截至期末投资进度(3)=(2)/(1)	项目达到预定可使用状态日期	本报告期实现的效益	截止报告期末累计实现的效益	是否达到预计效益	项目可行性是否发生重大变化
承诺投资项目														
2020年公开发	2020年02月04	山东德州宁津新建年	猪场建	否	50,000	50,000		49,074.15	98.15%	2021年10月31	-4,896.76	-35,699.24	否	否

行可转债	日	出栏 50 万头商品猪聚落项目	设							日				
2020 年公开发行可转债	2020 年 02 月 04 日	黄骅新好科技有限公司李官庄年出栏 70 万头商品猪项目	猪场建设	否	70,000	70,000		68,899.05	98.43%	2021 年 10 月 31 日	4,821.72	-47,767.88	否	否
2020 年公开发行可转债	2020 年 02 月 04 日	禹城市新希望六和种猪繁育有限公司存栏 6000 头标准化养殖场项目	猪场建设	否	10,000	10,000		10,000	100.00%	2020 年 07 月 31 日	980.63	-4,657.03	否	否
2020 年公开发行可转债	2020 年 02 月 04 日	阳原县 30 万头生猪聚落发展项目	猪场建设	否	20,000	20,000		20,000	100.00%	2020 年 10 月 31 日	9,252.69	-38,736.17	否	否
2020 年公开发行可转债	2020 年 02 月 04 日	通辽新好农牧有限公司三义堂农场年出栏 100 万头生猪养殖项目	猪场建设	否	115,782.9	115,782.9		103,902.77	89.74%	2021 年 10 月 31 日	1,234.78	-35,320.38	否	否
2020 年公开发行可转债	2020 年 02 月 04 日	通辽新好农牧有限公司哲南农场年出栏 100 万头生猪养殖项目	猪场建设	否	117,500	117,500		114,677.05	97.60%	2021 年 10 月 31 日	8,176.08	-80,365.71	否	否
2020 年公开发行可转债	2020 年 02 月 04 日	乐山新希望农牧有限公司井研县金峰种猪场项目	猪场建设	否	5,000	5,000		5,000	100.00%	2019 年 11 月 30 日	138.45	7,121.91	否	否
2020 年公开发	2020 年 02 月 04 日	河南灵宝年出栏 15 万	猪场建	否	10,000	10,000		10,000	100.00%	2020 年 01 月 31 日	3,868.2	-9,843.69	否	否

行可转债	日	头仔猪种养一体化生态产业园区	设							日				
2020年非公开发行股票	2020年10月29日	朔州年出栏70万头生猪养殖项目	猪场建设	否	92,000	92,000	88,212.85	95.88%		2021年11月30日	-2,970.45	-36,818.8	否	否
2020年非公开发行股票	2020年10月29日	甘肃新希望平峴村养殖一场项目	猪场建设	否	24,000	24,000	21,702.37	90.43%		2021年11月30日	-1,626.33	-20,453.59	否	否
2020年非公开发行股票	2020年10月29日	甘肃新希望平峴村养殖二场项目	猪场建设	否	24,000	24,000	23,304.92	97.10%		2021年11月30日	-1,562.75	-17,762.21	否	否
2020年非公开发行股票	2020年10月29日	兰州新区西岔镇新建年出栏70万头生猪项目	猪场建设	否	25,000	25,000	25,000	100.00%		2020年09月30日	-1,782.34	-57,168.61	否	否
2020年非公开发行股票	2020年10月29日	郴州市北湖区同和育肥场项目	猪场建设	否	20,000	20,000	20,005.23	100.03%		2021年11月30日	-410.78	3,256.99	否	否
2020年非公开发行股票	2020年10月29日	汝州全生农牧科技有限公司年存栏13500头种猪繁育养殖厂建设项目	猪场建设	否	16,000	16,000	15,110.95	94.44%		2021年07月31日	-1,536.76	-14,125.53	否	否
2020年非公开发行股票	2020年10月29日	莱州市程郭镇南相村年存栏13500头楼房式母猪场种养一体化项目	猪场建设	否	10,000	10,000	10,000	100.00%		2020年12月31日	-3,006.87	-32,661.39	否	否
2020年非公开发行股票	2020年10月29日	定州新好农牧有限公司新建年出栏	猪场建设	否	20,000	20,000	20,000	100.00%		2020年10月31日	-2,796.62	-20,735.3	否	否

		30 万头商品猪养殖一期种猪场项目											
2020 年非公开发行股票	2020 年 10 月 29 日	定州新好农牧有限公司新建年出栏 30 万头商品猪养殖二期保育育肥猪场项目	猪场建设	否	12,000	12,000	12,000	100.00%	2021 年 01 月 31 日	- 178.51	- 12,483.84	否	否
2020 年非公开发行股票	2020 年 10 月 29 日	清丰新六农牧科技有限公司年存栏 13500 头种猪饲养项目	猪场建设	否	21,000	21,000	19,803.87	94.30%	2021 年 04 月 30 日	- 1,890.12	- 17,464.93	否	否
2020 年非公开发行股票	2020 年 10 月 29 日	五河新希望六和牧业有限公司小溪镇霍家村 13500 头母猪场项目	猪场建设	否	20,000	20,000	19,928	99.64%	2021 年 07 月 31 日	- 5,007.34	- 10,092.83	否	否
2020 年非公开发行股票	2020 年 10 月 29 日	广西来宾石陵镇陈流村年出栏 18 万头生猪（种养循环）项目	猪场建设	否	23,475.05	23,475.05	21,899.7	93.29%	2021 年 11 月 30 日	354.13	- 924.64	否	否
2020 年非公开发行股票	2020 年 10 月 29 日	菏泽新好农牧有限公司梁堂年出栏 10 万头商品猪项目	猪场建设	否	6,000	6,000	5,834.83	97.25%	2021 年 09 月 30 日	- 1,849.78	- 6,008.66	否	否
2020 年非公开发行股票	2020 年 10 月 29 日	年出栏 72000 头生猪莱州育肥场建设项目	猪场建设	否	6,000	6,000	5,852.87	97.55%	2021 年 10 月 31 日	- 717.1	- 5,163.55	否	否

2021年公开发行可转债	2021年11月29日	甘肃新六生猪养殖项目	猪场建设	否	43,500	43,500	450.96	35,094.29	80.68%	2022年08月31日	97.55	-4,132.38	否	否
2021年公开发行可转债	2021年11月29日	彝良新六生猪养殖项目	猪场建设	否	32,000	32,000		1,582.04	4.94%			0	否	否
2021年公开发行可转债	2021年11月29日	泸定新越生猪养殖项目	猪场建设	否	27,500	27,500		11,720.39	42.62%			0	否	否
2021年公开发行可转债	2021年11月29日	罗城新好生猪养殖项目	猪场建设	否	31,000	31,000	66.46	25,668.27	82.80%	2022年08月31日	819.81	-2,042.07	否	否
2021年公开发行可转债	2021年11月29日	乐至新牧生猪养殖项目	猪场建设	否	28,500	28,500		28,500	100.00%			98.04	否	否
2021年公开发行可转债	2021年11月29日	贵港新六生猪养殖项目	猪场建设	否	53,000	53,000		52,921.48	99.85%	2022年08月31日	2,782.01	2,545.02	否	否
2021年公开发行可转债	2021年11月29日	邳州新希望生猪养殖项目	猪场建设	否	53,500	53,500		43,271.45	80.88%	2022年08月31日	999.66	-334.09	否	否
2021年公开发行可转债	2021年11月29日	柳州新六生猪养殖项目	猪场建设	否	22,000	22,000	155.97	19,579.23	89.00%	2022年08月31日	599.75	2,922.61	否	否
2021年公开发行可转债	2021年11月29日	荔浦新好生猪养殖项目	猪场建设	否	13,500	13,500		11,527.98	85.39%	2022年08月31日	434.53	-679.26	否	否
2021年公开发行可转债	2021年11月29日	眉山新牧生猪养殖项目	猪场建设	否	21,500	21,500		21,500	100.00%	2021年05月31日	1,457.02	-6,099.2	否	否
2021年公开发行可转债	2021年11月29日	桐城市新渡镇香山村年出栏30万头生猪项目	猪场建设	否	18,174.57	18,174.57		18,174.57	100.00%	2022年08月31日	1,716.9	-5,697.19	否	否

2021年公开发行可转债	2021年11月29日	桐城市范岗镇棋盘岭村72000头猪育肥项目	猪场建设	否	15,635.07	15,635.07	142.72	15,635.07	100.00%	2022年08月31日	-1,404.74	-3,071.8	否	否
2021年公开发行可转债	2021年11月29日	义县新六生猪养殖项目	猪场建设	否	18,500	18,500		16,351.82	88.39%	2022年08月31日	-1,000.52	-586.22	否	否
2021年公开发行可转债	2021年11月29日	辽宁省锦州市黑山县新兴镇茨榆村13500头母猪场项目	猪场建设	否	19,000	19,000	378.92	18,821.4	99.06%	2022年08月31日	-527.43	-16,508.37	否	否
2021年公开发行可转债	2021年11月29日	辽宁省锦州市英城子乡六合村年存栏72000头育肥猪场项目	猪场建设	否	16,500	16,500		12,050	73.03%	2022年08月31日	-1,185.5	-5,648.73	否	否
2021年公开发行可转债	2021年11月29日	巨野新好年出栏40万头生猪、种养结合生态循环农业建设项目	猪场建设	否	17,500	17,500		16,943	96.82%	2022年08月31日	-3,050.05	-6,263.11	否	否
2021年公开发行可转债	2021年11月29日	巨野新好年存栏72000头育肥猪项目	猪场建设	否	9,000	9,000		8,384.42	93.16%	2022年08月31日	94.78	-2,957.26	否	否
2021年公开发行可转债	2021年11月29日	烟台新好农牧有限公司种猪种养基地项目	猪场建设	否	16,500	16,500		16,500	100.00%	2022年08月31日	-1,920.97	-14,655.44	否	否
2021年公开发行可转债	2021年11月29日	烟台新好农牧有限公司自育肥猪种	猪场建设	否	15,000	15,000		13,704.88	91.37%	2022年08月31日	-1,345.4	-12,025.36	否	否

		养基地项目												
2021年公开发行可转债	2021年11月29日	濮阳新六农牧科技有限公司东丁寨年出栏20万头生猪养殖项目	猪场建设	否	17,000	17,000		17,000	100.00%	2022年08月31日	-260.81	-1,964.66	否	否
2021年公开发行可转债	2021年11月29日	濮阳新六农牧科技有限公司霍营村年出栏20万头生猪养殖项目	猪场建设	否	16,500	16,500		16,500.71	100.00%	2022年08月31日	-977.79	-6,445.22	否	否
2021年公开发行可转债	2021年11月29日	濮阳新六农牧科技有限公司年出栏10万头生猪养殖项目	猪场建设	否	8,000	8,000		7,480.77	93.51%	2022年08月31日	-390.91	-3,005.67	否	否
2021年公开发行可转债	2021年11月29日	东营区牛庄镇年出栏18万头商品猪项目	猪场建设	否	10,500	10,500		10,500	100.00%	2021年09月30日	-517.2	-22,684.59	否	否
2021年公开发行可转债	2021年11月29日	东营区龙居镇年出栏18万头商品猪项目	猪场建设	否	9,500	9,500		9,500	100.00%	2021年09月30日	-1,518.53	-9,014.15	否	否
2021年公开发行可转债	2021年11月29日	施乘新希望生猪养殖项目	猪场建设	否	35,500	35,500	45.6	35,500.62	100.00%	2022年08月31日	569.39	4,982.32	否	否
2021年公开发行可转债	2021年11月29日	归还银行贷款	不适用	否	244,500	244,500		244,500	100.00%		0	0	不适用	否
2020年非公开发行股票	2020年10月29日	补充流动资金	不适用	否	80,000	80,000		80,000	100.00%			0	不适用	否
2020年公	2020年02	永久补充流动	不适	否			0.24	18,675.66					不适	否

开发 行可 转债	月 04 日	资金	用										用	
2021 年公 开发 行可 转债	2021 年 11 月 29 日	永久补 充流动 资金	不 适用	否				46,19 7.46					不 适用	否
承诺投资项目小计				--	1,611 ,067. 59	1,6 11, 067 .59	1, 24 0. 87	1,563 ,994. 12	--	--	- 71,56 2.84	- 607,1 41.86	--	--
超募资金投向														
无		无	无	否									不 适用	否
合计				--	1,611 ,067. 59	1,6 11, 067 .59	1, 24 0. 87	1,563 ,994. 12	--	--	- 71,56 2.84	- 607,1 41.86	--	--
分项目说明未 达到计划进 度、预计收益 的情况和原因 (含“是否达 到预计效益” 选择“不 适用”的原因)	公司受非洲猪瘟等动物疫病及生猪价格周期性波动影响，同时主动控制进栏节奏，导致投资项目实际收益未达到预计效益。													
项目可行性发 生重大变化的 情况说明	不适用													
超募资金的金 额、用途及使 用进展情况	不适用													
存在擅自变更 募集资金用 途、违规占用 募集资金的情 形	不适用													
募集资金投资 项目实施地点 变更情况	不适用													
募集资金投资 项目实施方式 调整情况	不适用													
募集资金投资 项目先期投入 及置换情况	适用													
	2020年1月22日，公司第八届董事会第十次会议审议通过了《关于用可转换公司债券募集资金置换预先投入的自筹资金的议案》，同意使用募集资金置换预先已投入募投项目自筹资金125,042.20万元。四川华信（集团）会计师事务所（特殊普通合伙）对此进行了专项审核，并出具了《以自筹资金预先投入募集资金投资项目情况鉴证报告》（川华信专（2020）第0007号）。 2020年9月28日，公司第八届董事会第二十三次会议审议通过了《关于使用非公开发行股票募集资金置换预先投入的自筹资金及部分发行费用的议案》，同意使用募集资金置换预先已投入募投项目及支付部分发行费用的自筹资金186,615.13万元。四川华信（集团）会计师事务所（特殊普通合伙）对此进行了专项审核，并出具了《以自筹资金预先投入募集资金投资项目及支付部分发行费用的鉴证报告》（川华信专（2020）第0696号）。													

	<p>2021 年 11 月 10 日，公司第八届董事会第四十七次会议审议通过了《关于用可转换公司债券募集资金置换预先投入的自筹资金的议案》，同意使用募集资金置换预先已投入募投项目及支付部分发行费用的自筹资金 336,052.04 万元。四川华信（集团）会计师事务所（特殊普通合伙）对此进行了专项审核，并出具了《关于以自筹资金预先投入募集资金投资项目及支付部分发行费用的鉴证报告》（川华信专（2021）第 0760 号）。</p>
用闲置募集资金暂时补充流动资金情况	<p>适用</p> <p>2024 年 9 月 5 日，公司第九届董事会第三十三次会议、第九届监事会第二十二次会议审议通过了《关于使用部分闲置募集资金临时补充流动资金的议案》，同意公司使用不超过人民币 11,000.00 万元闲置募集资金临时补充流动资金，使用期限自公司董事会审议通过之日起不超过 12 个月，截至 2025 年 9 月 2 日，公司已将上述用于临时补充流动资金的募集资金全部归还至募集资金专户。2025 年 9 月 5 日，公司第十届董事会第六次会议、第十届监事会第六次会议审议通过了《关于使用部分闲置募集资金临时补充流动资金的议案》，同意公司使用不超过人民币 11,000.00 万元闲置募集资金临时补充流动资金，使用期限自公司董事会审议通过之日起不超过 12 个月。截至 2025 年 12 月 31 日，公司用于临时补充流动资金的闲置募集资金余额为人民币 11,000.00 万元。</p> <p>2024 年 11 月 7 日，公司第九届董事会第三十八次会议、第九届监事会第二十五次会议审议通过了《关于使用部分闲置募集资金临时补充流动资金的议案》，同意公司使用不超过人民币 39,600.00 万元闲置募集资金临时补充流动资金，使用期限自公司董事会审议通过之日起不超过 12 个月，截至 2025 年 11 月 3 日，公司已将上述用于临时补充流动资金的募集资金全部归还至募集资金专户。2025 年 11 月 5 日，公司第十届董事会第八次会议、第十届监事会第八次会议审议通过了《关于使用部分闲置募集资金临时补充流动资金的议案》，同意公司使用不超过人民币 38,700.00 万元闲置募集资金临时补充流动资金，使用期限自公司董事会审议通过之日起不超过 12 个月。截至 2025 年 12 月 31 日，公司用于临时补充流动资金的闲置募集资金余额为人民币 38,500.00 万元。</p>
项目实施出现募集资金结余的金额及原因	<p>适用</p> <p>截至 2025 年 12 月 31 日，募集资金余额 50,915.77 万元，系部分未使用的募集资金及利息收入结余所致。</p>
尚未使用的募集资金用途及去向	<p>截止 2025 年 12 月 31 日，尚未使用的募集资金余额为 50,915.77 万元，其中存放于募集资金专项账户余额 1,415.77 万元，49,500.00 万元用于临时补充流动资金。</p>
募集资金使用及披露中存在的问题或其他情况	<p>公司 2023 年 4 月 19 日召开了第九届董事会第十一次会议、审议通过了《关于可转换公司债券“希望转债”募集资金投资项目结项并将剩余募集资金永久补充流动资金的议案》，同意将本次募集资金投资的项目结项，并将剩余的募集资金 18,446.98 万元（不包含利息收入，具体金额以资金转出当日银行专户实际余额为准）全部永久补充流动资金，上述议案经 2022 年度股东大会审议通过。2024 年度实际永久补流 18,675.42 万元，2025 年因项目结项，公司注销募集资金专户，专户余额转出 0.24 万元，作为永久补流，截至 2025 年 12 月 31 日实际永久补流金额 18,675.66 万元。</p> <p>郴州市北湖区同和育肥场项目、濮阳新六农牧科技有限公司霍营村年出栏 20 万头生猪养殖项目、施秉新希望生猪养殖项目投入进度大于 100%，系该项目部分募集资金产生的利息收入投入到了项目中。</p> <p>朔州年出栏 70 万头生猪养殖项目专户中有 7,727.00 元因其他项目经济纠纷被法院强制划转支付。</p> <p>公司 2023 年 4 月 19 日召开了第九届董事会第十一次会议、2023 年 5 月 22 日召开 2022 年年度股东大会审议通过了《关于可转换公司债券“希望转 2”部分募集资金投资项目结项、终止并将剩余募集资金永久补充流动资金的议案》，同意将“乐至县新牧农牧有限公司双河场乡回龙寺村养猪场项目、眉山万胜镇新希望 13500 头种猪项目”结项、同意将“泸定县得妥镇种猪存栏 8250 头及配套 9 万头商品猪建设项目、彝良县 15 万头生猪项目”终止，并将剩余的募集资金 46,206.27 万元（不包含利息收入，具体金额以资金转出当日银行专户实际余额为准）全部永久补充流动资金。上述议案经 2022 年度股东大会审议通过。上述终止的彝良、泸定项目，系该由于自然灾害引发的施工环境变化造成项目无法继续实施，因此提前终止，且剩余的募集资金并未实施新项目。截至 2025 年 12 月 31 日实际永久补流金额 46,197.46 万元。</p> <p>公司 2023 年 4 月 19 日召开了第九届董事会第十一次会议、审议通过了《关于向参股公司出售资产暨关联交易的议案》，公司拟将川渝地区 7 个猪场项目公司股权出售给成都天府兴新鑫农牧科技有限公司，其中包括出售乐至县新牧农牧有限公司、泸定新越农牧科技有限公司、眉山新牧农牧有限公司的股权，此三家公司为“希望转 2”募投项目乐至新牧生猪养殖项目、泸定新越生猪养殖项目、眉山新牧生猪养殖项目的实施主体。上述议案经 2022 年度股东大会审议通过。2023 年乐至县新牧农牧有限公司已经转让给成都天府兴新鑫农牧科技有限公司。</p>

3、募集资金变更项目情况

适用 不适用

公司报告期不存在募集资金变更项目情况。

4、中介机构关于募集资金存储与使用情况的核查意见

适用 不适用

四川华信（集团）会计师事务所（特殊普通合伙）对此进行了专项审核，并出具了《新希望六和股份有限公司 2025 年度募集资金存放与使用情况的鉴证报告》（川华信专 2026 第 0312000 号），认为管理层编制的截至 2025 年 12 月 31 日止的《新希望六和股份有限公司关于 2025 年度募集资金存放与使用情况的专项报告》符合《上市公司募集资金监管规则》（证监会公告〔2025〕10 号）、《深圳证券交易所上市公司自律监管指南第 2 号——公告格式（2025 年修订）》和《深圳证券交易所上市公司自律监管指引第 1 号——主板上市公司规范运作（2025 年修订）》等有关规定，并在所有重大方面如实反映了公司 2025 年度募集资金存放与使用情况。

十七、其他重大事项的说明

适用 不适用

1、公司 2025 年第一次临时股东大会选举刘畅女士、张明贵先生、李建雄先生、杨芳女士、陶玉岭先生、周伯平先生为公司第十届董事会非独立董事；王佳芬女士、彭龙先生、谢佳扬女士为公司第十届董事会独立董事，任期自公司股东大会审议通过之日起至第十届董事会届满之日止。

2、公司第十届董事会第一次会议选举刘畅女士为公司第十届董事会董事长，任期三年，自公司第十届董事会第一次会议审议通过之日起至第十届董事会届满之日止。

3、公司第十届董事会第一次会议聘任陶玉岭先生为公司总裁、赵亮先生为董事会秘书、白旭波先生为证券事务代表，任期均为三年，自公司第十届董事会第一次会议审议通过之日起至第十届董事会届满之日止。

4、公司第十届董事会第二次会议聘任晏秋波先生为公司副总裁、王维勇先生为副总裁兼人力资源总监、李爽先生为副总裁兼工程与设备运营总监、史涵女士为财务总监、王普松先生为投资发展总监，任期均为三年，自公司第十届董事会第二次会议审议通过之日起至第十届董事会届满之日止。

5、为增强与大型原料供应商的战略合作，根据采购业务的实际需要，公司对 203 家下属公司与中粮贸易有限公司等 109 家饲料原料供应商于授权期限内所签订的原料购销合同给予最高总额不超过 854,870.00 万元的原料采购货款担保，为公司最近一期经审计（2024 年度）归属于上市公司股东的净资产 2,565,733.03 万元的 33.32%。该事项已经公司 2024 年年度股东大会审议通过。

6、为提高工作效率，有计划地开展融资工作，公司根据生产经营的实际情况，预计公司及控股公司 2025 年度为下属公司提供的融资担保总额度为人民币 6,263,000.00 万元，占公司最近一期经审计（2024 年度）归属于上市公司股东的净资产 2,565,733.03 万元的 244.10%，其中为公司控股公司提供的融资担保总额为 5,600,000.00 万元（包含公司为下属控股公司预留担保金额总计不超过 600,000.00 万元），为参股公司提供的融资担保总额为 113,000.00 万元，为养殖场（户）、饲料厂、经销商等提供的融资担保总额为 550,000.00 万元。该事项已经公司 2024 年年度股东大会审议通过。

7、新希望乳业股份有限公司系本公司董事长刘畅控制的企业；草根知本集团有限公司及其控股子公司、新希望五新实业集团有限公司、德阳新希望六和食品有限公司及其控股子公司为与公司受同一实际控制人控制的企业；兴源环境科技股份有限公司为公司董事担任董事的企业；山东中新食品集团有限公司及其控股子公司、成都天府兴新鑫农牧科技有限公司及其控股子公司为公司联营企业，公司高管担任董事。根据《深圳证券交易所股票上市规则》，公司与以上关联人及其下属企业之间发生的产品购销行为构成关联交易。2025 年度公司预计向各关联人及其下属企业购买肉制品、养殖设备、饲料原料等产品的金额不超过人民币 373,600 万元；接受各关联人及其下属企业提供的劳务不超过人民币 106,500 万元；向关联人承租资产不超过人民币 1,000 万元；向关联人出租资产不超过人民币 2,500 万元；向各关联人及其下属企

业销售饲料、肉制品、包装物、配件等产品的金额不超过人民币 741,400 万元。该事项已经公司 2024 年年度股东大会审议通过。

8、因公司免去了彭龙先生的独立董事职务及其在董事会各专门委员会中担任的职务，公司 2025 年第二次临时股东大会选举李天田女士为公司第十届董事会独立董事，并同时担任公司第十届董事会提名委员会、薪酬与考核委员会、风险控制委员会委员职务，任期自公司股东会审议通过之日起至第十届董事会届满之日止。

9、公司 2025 年第二次临时股东大会审议通过了《关于延长向特定对象发行 A 股股票股东会决议有效期的议案》，公司决定延长本次向特定对象发行 A 股股票相关事宜的有效期，有效期自原期限届满之日起延长 12 个月，即延长至 2026 年 8 月 27 日。

10、根据《深圳证券交易所股票上市规则》《新希望六和股份有限公司关联交易管理办法》等相关规定，公司及下属公司结合日常经营业务的实际需求，2025 年度将新增与关联方的日常关联交易，预计向关联人成都希望食品有限公司及其控股子公司增加购买肉制品金额约 7,000 万元；向关联人四川集鲜数智供应链科技有限公司及其控股子公司增加销售生猪、肉制品金额约 36,000 万元。该事项已经公司第十届董事会第五次会议审议通过。

11、公司第十届董事会第十次会议审议通过了《关于调整公司向特定对象发行 A 股股票方案的议案》等与发行相关的议案。本次将向特定对象发行 A 股股票的募集资金总额从不超过 380,000.00 万元（含本数）调整为不超过 333,800.00 万元（含本数），同时分别调整了募集资金项目的投资金额及拟投入资金金额。

12、周伯平先生因个人原因辞去了担任的董事及董事会专门委员会职务，根据《公司法》《深圳证券交易所股票上市规则》等法律法规、规范性文件以及《公司章程》的相关规定，公司第四届第五次职工代表大会选举庞允东先生为公司第十届董事会职工代表董事，其将与公司其他现任董事共同组成公司第十届董事会，任期至公司第十届董事会任期届满之日止。

十八、公司子公司重大事项

适用 不适用

第六节 股份变动及股东情况

一、股份变动情况

1、股份变动情况

单位：股

	本次变动前		本次变动增减（+，-）				本次变动后		
	数量	比例	发行新股	送股	公积金转股	其他	小计	数量	比例
一、有限售条件股份	26,262,529	0.58%				-24,093,915	-24,093,915	2,168,614	0.05%
1、国家持股									
2、国有法人持股									
3、其他内资持股	23,904,940	0.53%				-23,487,915	-23,487,915	417,025	0.01%
其中：境内法人持股									
境内自然人持股	23,904,940	0.53%				-23,487,915	-23,487,915	417,025	0.01%
4、外资持股	2,357,589	0.05%				-606,000	-606,000	1,751,589	0.04%
其中：境外法人持股									
境外自然人持股	2,357,589	0.05%				-606,000	-606,000	1,751,589	0.04%
二、无限售条件股份	4,499,676,119	99.42%	207,858			721,715	929,573	4,500,605,692	99.95%
1、人民币普通股	4,499,676,119	99.42%	207,858			721,715	929,573	4,500,605,692	99.95%
2、境内上市的外资股									
3、境外上市的外资股									

外资股									
4、其他									
三、股份总数	4,525,938,648	100.00%	207,858			-23,372,200	-23,164,342	4,502,774,306	100.00%

股份变动的的原因

适用 不适用

(1) 新增股份变动原因:

①报告期,因“希望转债”“希望转2”合计转股207,858股,故公司总股本增加207,858股。

(2) 其他股份变动原因:

①公司于2025年7月3日回购注销了2022年激励计划526名激励对象所持有的23,372,200股未解除限售的限制性股票。

②公司原董事刘永好先生、王航先生,原独立董事蔡曼莉女士,离任后锁定期届满,其合计持有的公司721,740股股份被解除限售。

③公司原董事周伯平先生辞任了董事职务,其持有的25股公司无限售流通股份被锁定。

股份变动的批准情况

适用 不适用

(1)公司2022年激励计划回购注销限制性股票事项已经第九届董事会第十六次会议、第九届监事会第十二次会议、第九届董事会第二十次会议、第九届监事会第十五次会议、第九届董事会第四十一次会议、第九届监事会第二十七次会议、2023年第二次临时股东大会和2025年第一次临时股东大会审议通过。

(2)其他股份变动是根据《深圳证券交易所股票上市规则》、《深圳证券交易所上市公司自律监管指引第1号—主板上市公司规范运作》等法律、法规和规范性文件及《上市公司董事、监事、高级管理人员所持本公司股份及其变动管理规则》相关要求办理的。

股份变动的过户情况

适用 不适用

(1)公司于2025年7月3日在中登公司深圳分公司办理完了2022年激励计划回购注销限制性股票事项,本次回购注销限制性股票共计23,372,200股。

股份变动对最近一年和最近一期基本每股收益和稀释每股收益、归属于公司普通股股东的每股净资产等财务指标的影响

适用 不适用

公司认为必要或证券监管机构要求披露的其他内容

适用 不适用

2、限售股份变动情况

适用 不适用

单位：股

股东名称	期初限售股数	本期增加限售股数	本期解除限售股数	期末限售股数	限售原因	解除限售日期
刘畅	1,616,589	0	0	1,616,589	高管锁定股	根据深交所规定及高管任职情况分阶段解除限售
刘永好	669,240	0	-669,240	0	高管锁定股	2025年11月28日
王航	45,000	0	-45,000	0	高管锁定股	2025年11月28日
蔡曼莉	7,500	0	-7,500	0	高管锁定股	2025年11月28日
张明贵	1,600,000	0	-1,600,000	0	股权激励限售股	2025年7月3日
周伯平	75	25	0	100	高管锁定股	根据深交所规定及高管任职情况分阶段解除限售
庞允东	54,000	0	-43,200	10,800	高管锁定股、股权激励限售股	2025年7月3日
陶玉岭	984,375	0	-720,000	264,375	高管锁定股、股权激励限售股	2025年7月3日
陈兴垚	960,000	0	-960,000	0	股权激励限售股	2025年11月28日
李爽	675,000	0	-540,000	135,000	高管锁定股、股权激励限售股	2025年7月3日
晏秋波	93,750	0	-87,000	6,750	高管锁定股、股权激励限售股	2025年7月3日
兰佳	800,000	0	-800,000	0	股权激励限售股	2025年11月28日
王普松	675,000	0	-540,000	135,000	高管锁定股、股权激励限售股	2025年7月3日
其他股权激励对象	18,082,000	0	-18,082,000	0	股权激励限售股	2025年7月3日
合计	26,262,529	25	-24,093,940	2,168,614	--	--

二、证券发行与上市情况

1、报告期内证券发行（不含优先股）情况

适用 不适用

2、公司股份总数及股东结构的变动、公司资产和负债结构的变动情况说明

适用 不适用

- (1) 报告期内，可转换公司债券转股增加股本 207,858 股，公司总股本增加 207,858 股。
- (2) 报告期内，公司回购注销限制性股票 23,372,200 股，公司总股本减少 23,372,200 股，减少资本公积 163,137,956.00 元。
- (3) 以上股份变动对公司资产和负债结构不产生重大影响。

3、现存的内部职工股情况

适用 不适用

三、股东和实际控制人情况

1、公司股东数量及持股情况

单位：股

报告期末普通股股东总数	197,752	年度报告披露日前上一月末普通股股东总数	219,121	报告期末表决权恢复的优先股股东总数（如有）（参见注8）	0	年度报告披露日前上一月末表决权恢复的优先股股东总数（如有）（参见注8）	0	
持股 5%以上的股东或前 10 名股东持股情况（不含通过转融通出借股份）								
股东名称	股东性质	持股比例	报告期末持股数量	报告期内增减变动情况	持有有限售条件的股份数量	持有无限售条件的股份数量	质押、标记或冻结情况	
							股份状态	数量
南方希望实业有限公司	境内非国有法人	29.51%	1,328,957,185	0	0	1,328,957,185	不适用	0
新希望一德邦证券一23希望 E1 担保及信托财产专户	境内非国有法人	14.55%	655,113,517	-278,494,974	0	655,113,517	不适用	0
新希望集团有限公司	境内非国有法人	10.54%	474,766,175	278,494,974	0	474,766,175	不适用	0
中国证券金融股份有限公司	境内非国有法人	2.79%	125,602,591	0	0	125,602,591	不适用	0
西藏思壮投资咨询有限公司	境内非国有法人	2.24%	100,769,426	-4,000,000	0	100,769,426	不适用	0
西藏善诚投资咨询有限公司	境内非国有法人	1.97%	88,704,034	-5,000,000	0	88,704,034	不适用	0
香港中央结算有限公司	境外法人	1.82%	81,929,588	-3,909,668	0	81,929,588	不适用	0
拉萨开发区和之望实业有限公司	境内非国有法人	1.11%	50,046,892	-1,096,700	0	50,046,892	不适用	0
全国社保基金一一八组合	其他	1.11%	49,910,602	46,566,302	0	49,910,602	不适用	0
浙商银行股份有限公司一国泰中证畜牧养殖交易型开放式指数证券投资基金	其他	0.97%	43,670,223	12,576,625	0	43,670,223	不适用	0
战略投资者或一般法人因配售新股成为前 10 名股东的情况（如有）（参见注 3）	无							

上述股东关联关系或一致行动的说明	新希望集团为南方希望的控股股东，双方互为一致行动人。除此之外，公司未知公司前十大股东是否存在其他关联关系或一致行动的情形。		
上述股东涉及委托/受托表决权、放弃表决权情况的说明	公司控股股东新希望集团委托“德邦证券股份有限公司”作为“新希望—德邦证券—23 希望 E1 担保及信托财产专户”的受托管理人，在新希望集团可交换公司债券存续期间，按照新希望集团的意愿代为行使表决权。		
前 10 名股东中存在回购专户的特别说明（如有）（参见注 10）	无		
前 10 名无限售条件股东持股情况（不含通过转融通出借股份、高管锁定股）			
股东名称	报告期末持有无限售条件股份数量	股份种类	
		股份种类	数量
南方希望实业有限公司	1,328,957,185	人民币普通股	1,328,957,185
新希望—德邦证券—23 希望 E1 担保及信托财产专户	655,113,517	人民币普通股	655,113,517
新希望集团有限公司	474,766,175	人民币普通股	474,766,175
中国证券金融股份有限公司	125,602,591	人民币普通股	125,602,591
西藏思壮投资咨询有限公司	100,769,426	人民币普通股	100,769,426
西藏善诚投资咨询有限公司	88,704,034	人民币普通股	88,704,034
香港中央结算有限公司	81,929,588	人民币普通股	81,929,588
拉萨开发区和之望实业有限公司	50,046,892	人民币普通股	50,046,892
全国社保基金一一八组合	49,910,602	人民币普通股	49,910,602
浙商银行股份有限公司—国泰中证畜牧养殖交易型开放式指数证券投资基金	43,670,223	人民币普通股	43,670,223
前 10 名无限售流通股股东之间，以及前 10 名无限售流通股股东和前 10 名股东之间关联关系或一致行动的说明	新希望集团为南方希望的控股股东，双方互为一致行动人。除此之外，公司未知公司前十大股东是否存在其他关联关系或一致行动的情形。		
前 10 名普通股股东参与融资融券业务情况说明（如有）（参见注 4）	无		

持股 5%以上股东、前 10 名股东及前 10 名无限售流通股股东参与转融通业务出借股份情况

适用 不适用

前 10 名股东及前 10 名无限售流通股股东因转融通出借/归还原因导致较上期发生变化

适用 不适用

公司前 10 名普通股股东、前 10 名无限售条件普通股股东在报告期内是否进行约定购回交易

是 否

公司前 10 名普通股股东、前 10 名无限售条件普通股股东在报告期内未进行约定购回交易。

2、公司控股股东情况

控股股东性质：自然人控股

控股股东类型：法人

控股股东名称	法定代表人/单位负责人	成立日期	组织机构代码	主要经营业务
新希望集团有限公司	刘永好	1997 年 01 月 09 日	915100002018938457	农、林、牧、副、渔产业基地开发建设；生态资源开发；菜篮子基地建设；饲料，农副产品（除棉花、烟叶、蚕茧、粮油）的加工、仓储、销售；高新技术的开

				发，销售化工原料及产品、建筑材料（以上项目不含危险化学品），普通机械，电器机械，电子产品，五金，交电，针纺织品，文化办公用品；本企业自产产品及相关技术的出口及本企业生产、科研所需的原辅材料，仪器仪表，机械设备，零配件和相关技术的进口，进料加工和三条一补业务；商务服务业。（依法须经批准的项目，经相关部门批准后方可开展经营活动）
控股股东报告期内控股和参股的其他境内外上市公司的股权情况	<p>新希望集团旗下南方希望、新希望化工和北硕投资三家公司是华创云信数字技术股份有限公司（股票简称：华创云信，证券代码：600155）的股东，合计持有其 26,964.25 万股，合计持股比例为 12.18%。</p> <p>新希望集团旗下新希望化工是华融化学股份有限公司（股票简称：华融化学，证券代码：301256）的控股股东，持有其 34,380.00 万股，持股比例为 71.63%。</p> <p>新希望集团旗下南方希望、新希望化工是中国民生银行股份有限公司（股票简称：民生银行，证券代码：A 股 600016，H 股 01988）的股东，南方希望持有其 A 股、H 股共计 40,517.73 万股，持股比例为 0.93%；新希望化工持有其 H 股 6,800 万股，持股比例为 0.16%。</p>			

控股股东报告期内变更

适用 不适用

公司报告期控股股东未发生变更。

3、公司实际控制人及其一致行动人

实际控制人性质：境内自然人

实际控制人类型：自然人

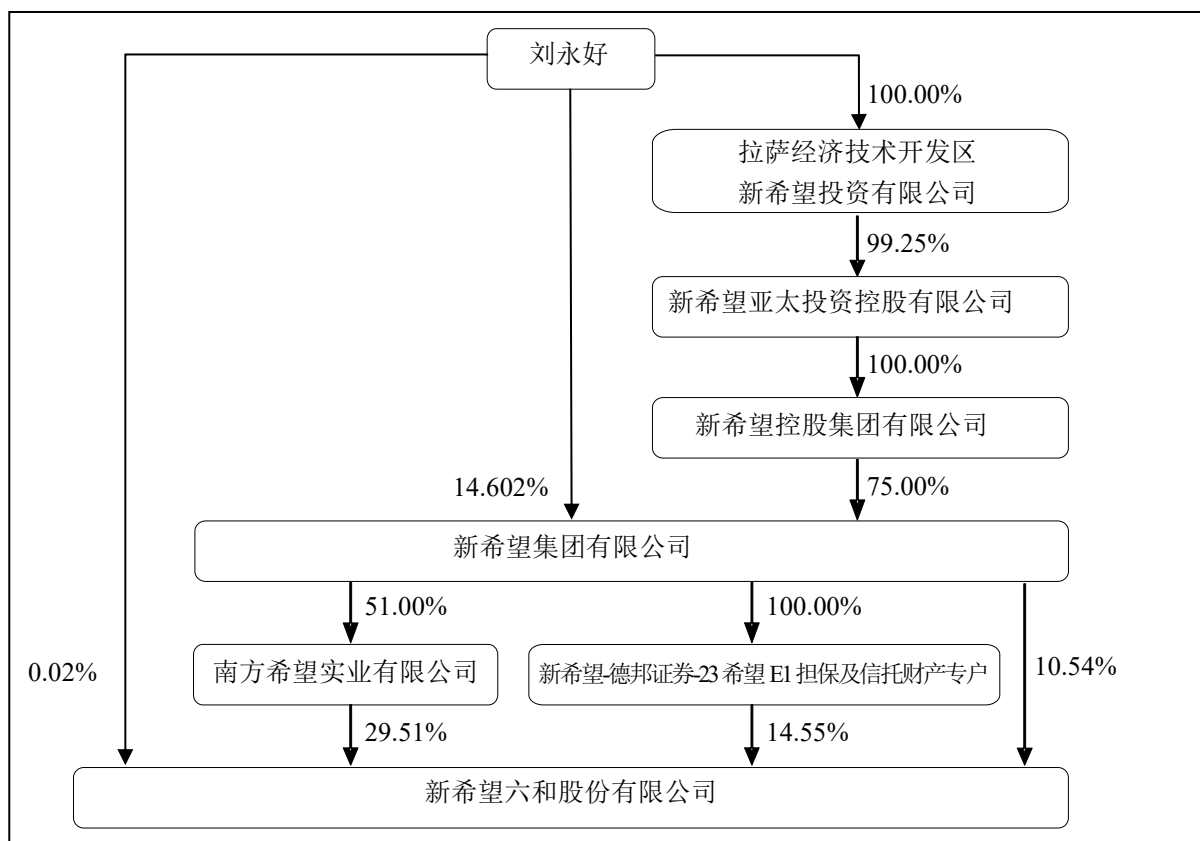
实际控制人姓名	与实际控制人关系	国籍	是否取得其他国家或地区居留权
刘永好	本人	中国	否
主要职业及职务	刘永好先生担任新希望集团董事长、中国民生银行股份有限公司副董事长、全球川商总会会长等职务，为第十四届全国政协委员，中国上市公司协会副会长。刘永好先生曾任全国光彩事业促进会副会长，第八届全国政协委员、第九届全国政协常委、第十届全国政协常委和经济委员会副主任、第十一届全国政协委员和经济委员会副主任、第十二届全国人大代表、第十三届全国政协委员。		
过去 10 年曾控股的境内外上市公司情况	刘永好先生控股华融化学（301256.SZ）、飞马国际（002210.SZ）；与刘畅共同控制新乳业（002946.SZ）、新希望服务（3658.HK）；曾控股华创云信（600155.SH）、兴源环境（300266.SZ）。		

实际控制人报告期内变更

适用 不适用

公司报告期实际控制人未发生变更。

公司与实际控制人之间的产权及控制关系的方框图



实际控制人通过信托或其他资产管理方式控制公司

适用 不适用

4、公司控股股东或第一大股东及其一致行动人累计质押股份数量占其所持公司股份数量比例达到 80%

适用 不适用

5、其他持股在 10%以上的法人股东

适用 不适用

法人股东名称	法定代表人/单位负责人	成立日期	注册资本	主要经营业务或管理活动
南方希望实业有限公司	李建雄	2002 年 11 月 21 日	1,034,313,725 元	饲料研究开发；批发、零售；电子产品、五金交电、百货、针纺织品、文化办公用品（不含彩色复印机）、建筑材料（不含化学危险品及木材）、农副土特产品（除国家有专项规定的品种）、化工产品（除化学危险品）、机械器材；投资、咨询服务（除中介服务）（依法需经批准的项目，经相关部门批准后方可经营该项目）。

6、控股股东、实际控制人、重组方及其他承诺主体股份限制减持情况

适用 不适用

四、股份回购在报告期的具体实施情况

股份回购的实施进展情况

适用 不适用

采用集中竞价交易方式减持回购股份的实施进展情况

适用 不适用

五、优先股相关情况

适用 不适用

报告期公司不存在优先股。

第七节 债券相关情况

适用 不适用

一、企业债券

适用 不适用

报告期公司不存在企业债券。

二、公司债券

适用 不适用

报告期公司不存在公司债券。

三、非金融企业债务融资工具

适用 不适用

1、非金融企业债务融资工具基本信息

单位：万元

债券名称	债券简称	债券代码	发行日	起息日	到期日	债券余额	利率	还本付息方式	交易场所
新希望六和股份有限公司 2021 年度第一期中期票据(乡村振兴)	21 希望六和 MTN001(乡村振兴)	102100490	2021 年 03 月 17 日	2021 年 03 月 19 日	2026 年 03 月 19 日	14,000	3.00%	按年付息, 到期一次还本付息	银行间债券市场
新希望六和股份有限公司 2024 年度第一期定向债务融资工具	24 希望六和 PPN001	032480959	2024 年 08 月 28 日	2024 年 08 月 30 日	2029 年 08 月 30 日	50,000	3.10%	按年付息, 到期一次还本付息	银行间债券市场
新希望六和股份有限公司 2025 年度第一期超短期融资券(乡村振兴)	25 希望六和 SCP001(乡村振兴)	012581001	2025 年 04 月 22 日	2025 年 04 月 23 日	2025 年 10 月 20 日	50,000	2.10%	到期一次还本付息	银行间债券市场
新希望六和股份有限公司 2025 年度第二期科技创新债券(乡村振兴)	25 希望六和 SCP002(科创债)	012581437	2025 年 06 月 19 日	2025 年 06 月 20 日	2026 年 03 月 17 日	50,000	1.85%	到期一次还本付息	银行间债券市场
新希望六和股份有限公司	25 希望六和 MTN001	102583523	2025 年 08 月 18 日	2025 年 08 月 19 日	2028 年 08 月 19 日	50,000	1.95%	按年付息, 到期	银行间债券市

司 2025 年度第一期绿色科技创新债券（乡村振兴）	（科创债）		日	日	日			一次还本付息	场
新希望六和股份有限公司 2025 年度第三期科技创新债券（乡村振兴）	25 希望六和 SCP003（科创债）	012582566	2025 年 10 月 23 日	2025 年 10 月 24 日	2026 年 07 月 21 日	50,000	1.80%	到期一次还本付息	银行间债券市场
新希望六和股份有限公司 2026 年度第一期绿色科技创新债券（乡村振兴）	26 希望六和 MTN001（科创债）	102680266	2026 年 01 月 22 日	2026 年 01 月 22 日	2029 年 01 月 22 日	100,000	2.10%	按年付息，到期一次还本付息	银行间债券市场

逾期未偿还债券

适用 不适用

2、发行人或投资者选择权条款、投资者保护条款的触发和执行情况

适用 不适用

3、中介机构的情况

债券项目名称	中介机构名称	办公地址	签字会计师姓名	中介机构联系人	联系电话
新希望六和股份有限公司 2021 年度第一期中期票据（乡村振兴）	四川华信（集团）会计师事务所（特殊普通合伙）	成都市洗面桥街 18 号金茂礼都南 28 楼	唐辉、古力	古力	028-85560449
新希望六和股份有限公司 2024 年度第一期定向债务融资工具	四川华信（集团）会计师事务所（特殊普通合伙）	成都市洗面桥街 18 号金茂礼都南 28 楼	唐辉、古力	古力	028-85560449
新希望六和股份有限公司 2025 年度第一期超短期融资券（乡村振兴）	四川华信（集团）会计师事务所（特殊普通合伙）	成都市洗面桥街 18 号金茂礼都南 28 楼	唐辉、古力	古力	028-85560449
新希望六和股份有限公司 2025 年度第二期科技创新债券（乡村振兴）	四川华信（集团）会计师事务所（特殊普通合伙）	成都市洗面桥街 18 号金茂礼都南 28 楼	唐辉、古力	古力	028-85560449
新希望六和股份有限公司 2025 年度第一期绿色科技创新债券（乡村振兴）	四川华信（集团）会计师事务所（特殊普通合伙）	成都市洗面桥街 18 号金茂礼都南 28 楼	唐辉、古力	古力	028-85560449
新希望六和股份有限公司 2025 年度第三期科技创新债券（乡村振兴）	四川华信（集团）会计师事务所（特殊普通合伙）	成都市洗面桥街 18 号金茂礼都南 28 楼	唐辉、古力	古力	028-85560449
新希望六和股份有限公司 2026 年度第一期绿色科技创新债券	四川华信（集团）会计师事务所（特殊普通合伙）	成都市洗面桥街 18 号金茂礼都南 28 楼	唐辉、古力	古力	028-85560449

(乡村振兴)					
--------	--	--	--	--	--

报告期内上述机构是否发生变化

是 否

4、募集资金使用情况

单位：万元

债券项目名称	募集资金总金额	募集资金约定用途	已使用金额	未使用金额	募集资金专项账户运作情况(如有)	募集资金违规使用的整改情况(如有)	是否与募集说明书承诺的用途、使用计划及其他约定一致
新希望六和股份有限公司2021年度第一期中期票据(乡村振兴)	200,000	200,000	200,000	0	无	无	是
新希望六和股份有限公司2024年度第一期定向债务融资工具	50,000	50,000	50,000	0	无	无	是
新希望六和股份有限公司2025年度第一期超短期融资券(乡村振兴)	50,000	50,000	50,000	0	无	无	是
新希望六和股份有限公司2025年度第二期科技创新债券(乡村振兴)	50,000	50,000	50,000	0	无	无	是
新希望六和股份有限公司2025年度第一期绿色科技创新债券(乡村振兴)	50,000	50,000	50,000	0	无	无	是
新希望六和股份有限公司2025年度第三期科技创新债券(乡村振兴)	50,000	50,000	50,000	0	无	无	是
新希望六和股份有限公司2026年度第一期绿色科技创新债券(乡村振兴)	100,000	100,000	100,000	0	无	无	是

募集资金用于建设项目

适用 不适用

公司报告期内变更上述债券募集资金用途

适用 不适用

5、报告期内信用评级结果调整情况

适用 不适用

6、担保情况、偿债计划及其他偿债保障措施在报告期内的执行情况和变化情况及对债券投资者权益的影响

适用 不适用

四、可转换公司债券

适用 不适用

1、可转债发行情况

经中国证券监督管理委员会（以下简称“中国证监会”）《关于核准新希望六和股份有限公司公开发行可转换公司债券的批复》（证监许可[2019]1902号）核准，公司于2020年1月3日公开发行了4,000万张可转换公司债券，每张面值100元，发行总额400,000万元。2020年2月4日起在深交所挂牌交易，债券简称“希望转债”，债券代码“127015”。根据《新希望六和股份有限公司公开发行A股可转换公司债券募集说明书》的约定，本次发行的可转债转股期自本次可转债发行结束之日（2020年1月9日）满6个月后的第一个交易日（2020年7月9日）起至可转债到期日（2026年1月2日）止。

经中国证监会《关于核准新希望六和股份有限公司公开发行可转换公司债券的批复》（证监许可〔2021〕1351号）核准，公司于2021年11月2日公开发行了8,150万张可转换公司债券，每张面值100元，发行总额815,000万元。2021年11月29日起在深交所挂牌交易，债券简称“希望转2”，债券代码“127049”。根据《新希望六和股份有限公司公开发行可转换公司债券募集说明书》的约定，本次发行的可转债转股期自本次可转债发行结束之日（2021年11月8日）满6个月后的第一个交易日（2022年5月9日）起至可转债到期日（2027年11月1日，如遇节假日，向后顺延）止。

2、报告期转债担保人及前十名持有人情况

可转换公司债券名称	新希望六和股份有限公司公开发行A股可转换公司债券				
期末转债持有人数	4,358				
本公司转债的担保人	无				
担保人盈利能力、资产状况和信用状况重大变化情况	无				
前十名转债持有人情况如下：					
序号	可转债持有人名称	可转债持有人性质	报告期末持有可转债数量（张）	报告期末持有可转债金额（元）	报告期末持有可转债占比
1	上海海楚资产管理有限公司—海楚多元稳进私募证券投资基金	其他	386,880	38,688,000.00	4.08%
2	无锡融金投资基金管理有限公司—无锡融金善利私募证券投资基金	其他	357,179	35,717,900.00	3.77%
3	国元证券—工商银行—国元证券元赢私享1号集合资产管理计划	其他	259,000	25,900,000.00	2.73%
4	兴证全球基金—中信银行—兴证全球基金稳债2号集合资产管理计划	其他	194,720	19,472,000.00	2.06%
5	中信银行股份有限公司—信澳信用债债券型证券投资基金	其他	175,000	17,500,000.00	1.85%
6	中再资管—兴业银行—中再资产—锐祺6号资产管理产品	其他	166,539	16,653,900.00	1.76%
7	上海迎水投资管理有限公司—迎水方远多策略1号私募证券投资基金	其他	166,240	16,624,000.00	1.75%
8	中再资管—光大银行—中再资产—锐诚6号资产管理产品	其他	160,372	16,037,200.00	1.69%
9	高致（上海）投资管理有限公司—高致龙程1号私募基	其他	150,127	15,012,700.00	1.58%

	金				
10	UBS AG	境外法人	150,005	15,000,500.00	1.58%

可转换公司债券名称		新希望六和股份有限公司公开发行可转换公司债券			
期末转债持有人数		22,038			
本公司转债的担保人		无			
担保人盈利能力、资产状况和信用状况重大变化情况		无			
前十名转债持有人情况如下：					
序号	可转债持有人名称	可转债持有人性质	报告期末持有可转债数量（张）	报告期末持有可转债金额（元）	报告期末持有可转债占比
1	招商银行股份有限公司一博时中证可转债及可交换债券交易型开放式指数证券投资基金	其他	5,614,443	561,444,300.00	6.89%
2	民生证券股份有限公司	境内非国有法人	2,778,043	277,804,300.00	3.41%
3	北京银行股份有限公司一景顺长城景颐丰利债券型证券投资基金	其他	1,991,800	199,180,000.00	2.45%
4	国信证券股份有限公司	国有法人	1,979,691	197,969,100.00	2.43%
5	中国民生银行股份有限公司一光大保德信信用添益债券型证券投资基金	其他	1,857,622	185,762,200.00	2.28%
6	北京银行股份有限公司一鹏华双债加利债券型证券投资基金	其他	1,778,547	177,854,700.00	2.18%
7	中国建设银行股份有限公司一光大保德信增利收益债券型证券投资基金	其他	1,463,423	146,342,300.00	1.80%
8	上海睿郡资产管理有限公司一睿郡聚享私募证券投资基金	其他	1,403,742	140,374,200.00	1.72%
9	中国工商银行股份有限公司一富国兴利增强债券型发起式证券投资基金	其他	1,182,219	118,221,900.00	1.45%
10	中国农业银行股份有限公司一鹏华可转债债券型证券投资基金	其他	1,151,955	115,195,500.00	1.41%

3、报告期转债变动情况

适用 不适用

单位：元

可转换公司债券名称	本次变动前	本次变动增减			本次变动后
		转股	赎回	回售	
新希望六和股份有限公司公开发行 A 股可转换公司债券	949,414,600.00	201,559.00			947,278,100.00
新希望六和股份有限公司公开发行可转换公司债券	8,143,504,800.00	6,299.00			8,143,437,900.00

4、累计转股情况

适用 不适用

可转换公司债券名称	转股起止日期	发行总量(张)	发行总金额(元)	累计转股金额(元)	累计转股数(股)	转股数量占转股开始日前公司已发行股份总额的比例	尚未转股金额(元)	未转股金额占发行总金额的比例
希望转债	2020年7月9日-2026年1月2日	40,000,000	4,000,000.00	3,052,721,900.00	155,338,098	3.68%	947,278,100.00	23.68%
希望转2	2022年5月9日-2027年11月1日	81,500,000	8,150,000.00	6,562,100.00	456,966	0.01%	8,143,437,900.00	99.92%

5、转股价格历次调整、修正情况

可转换公司债券名称	转股价格调整日	调整后转股价格(元)	披露时间	转股价格调整说明	截至本报告期末最新转股价格(元)
希望转债	2020年06月19日	19.63	2020年06月12日	公司实施2019年年度权益分配方案	19.63
希望转债	2020年10月29日	19.75	2020年10月27日	公司向2名特定投资者非公开发行股票	19.75
希望转债	2022年09月15日	19.66	2022年09月14日	公司向199名激励对象首次授予2022年限制性股票	19.66
希望转2	2022年09月15日	14.40	2022年09月14日	公司向199名激励对象首次授予2022年限制性股票	14.40
希望转债	2023年07月25日	19.64	2023年07月24日	公司向370名激励对象预留授予2022年限制性股票	19.64
希望转2	2023年07月25日	14.39	2023年07月24日	公司向370名激励对象预留授予2022年限制性股票	14.39
希望转债、希望转2	2023年12月28日	10.60	2023年12月28日	向下修正	10.60
希望转债、希望转2	2025年07月07日	10.61	2025年07月05日	回购注销2022年限制性股票	10.61
希望转债、希望转2	2025年07月25日	10.59	2025年07月18日	公司实施2024年年度权益分配方案	10.59

五、报告期内合并报表范围亏损超过上年末净资产 10%

适用 不适用

六、报告期末除债券外的有息债务逾期情况

适用 不适用

七、报告期内是否有违反规章制度的情况

是 否

八、截至报告期末公司近两年的主要会计数据和财务指标

单位：万元

项目	本报告期末	上年末	本报告期末比上年末增减
流动比率	0.4876	0.4732	3.04%
资产负债率	69.89%	69.01%	0.88%
速动比率	0.2566	0.2455	4.52%
	本报告期	上年同期	本报告期比上年同期增减
扣除非经常性损益后净利润	-147,365.48	61,443.39	-339.84%
EBITDA 全部债务比	8.39%	10.69%	-2.30%
利息保障倍数	0.43	0.96	-55.21%
现金利息保障倍数	6.04	4.25	42.12%
EBITDA 利息保障倍数	2.27	2.40	-5.42%
贷款偿还率	100.00%	100.00%	0.00%
利息偿付率	100.00%	100.00%	0.00%

第八节 财务报告

一、审计报告

审计意见类型	标准的无保留意见
审计报告签署日期	2026年04月28日
审计机构名称	四川华信（集团）会计师事务所（特殊普通合伙）
审计报告文号	川华信审（2026）第0033000号
注册会计师姓名	唐辉、古力

审计报告正文

新希望六和股份有限公司全体股东：

一、审计意见

我们审计了新希望六和股份有限公司（以下简称“新希望”）财务报表，包括 2025 年 12 月 31 日的合并及母公司资产负债表，2025 年度的合并及母公司利润表、合并及母公司现金流量表、合并及母公司股东权益变动表以及相关财务报表附注。

我们认为，后附的财务报表在所有重大方面按照企业会计准则的规定编制，公允反映了新希望 2025 年 12 月 31 日的合并及母公司财务状况以及 2025 年度的合并及母公司经营成果和现金流量。

二、形成审计意见的基础

我们按照中国注册会计师审计准则的规定执行了审计工作。审计报告的“注册会计师对财务报表审计的责任”部分进一步阐述了我们在这些准则下的责任。按照中国注册会计师独立性准则和中国注册会计师职业道德守则，我们独立于新希望，遵循了对公众利益实体审计的独立性要求，并履行了职业道德方面的其他责任。我们相信，我们获取的审计证据是充分、适当的，为发表审计意见提供了基础。

三、关键审计事项

关键审计事项是我们根据职业判断，认为对本期财务报表审计最为重要的事项。这些事项的应对以对财务报表整体进行审计并形成审计意见为背景，我们不对这些事项单独发表意见。我们在审计中识别出的关键事项如下：

(一) 收入确认	
请参阅财务报表附注“五、(35) 收入”、“七、(46) 营业收入和营业成本”中所述。	
关键审计事项	在审计中如何应对该事项
2025 年度，新希望主营业务收入为人民币 1,064.76 亿元，主要来自于饲料生产销售和生猪养殖销售收入。新希望商品销售收入于客户取得相关商品控制权时确认，由于收入是公司的关键业绩指标之一，产生错报的固有风险较高，因此我们将收入确认识别为关键审计事项。	我们针对收入确认执行的审计程序主要包括： <ol style="list-style-type: none"> (1) 测试和评价与收入确认相关的内部控制有效性； (2) 选取重要的销售合同，检查主要合同条款，评价与收入确认相关的会计政策的合理性； (3) 选取主要及新增的重要客户，通过公开渠道查询其相关信息，向公司了解与客户合作的商业背景，评价交易的商业合理性，检查是否存在未识别的关联方关系以及异常的交易迹象； (4) 执行分析性复核程序，分析销售收入和毛利率变动的合理性，并与上年同期数据进行比较； (5) 检查收入确认的相关支持性文件，包括销售订单、出库单、过磅单等； (6) 对资产负债表日前后的销售执行截止日测试，评价相关销售收入是否记录于恰当的会计期间； (7) 选取特定客户函证交易金额和往来余额。

(二) 生物资产减值

请参阅财务报表附注“五、(23) 生物资产”、“七、(7) 存货”及“七、(14) 生产性生物资产”中所述。

关键审计事项	在审计中如何应对该事项
2025 年 12 月 31 日，新希望生物资产账面价值 723,891.86 万元，占资产总额的 6.34%。生物资产的市场价格受周期性波动及疫情影响较大，考虑到生物资产对财务报表影响重大且新希望管理层在确定生物资产可变现净值或可收回金额时需要运用重大判断，故我们将生物资产减值作为关键审计事项。	我们针对生物资产减值执行的审计程序主要包括： (1) 测试和评价与生物资产减值相关的内部控制有效性； (2) 对生物资产进行抽样监盘，检查生物资产的数量及状况； (3) 与管理层进行沟通，了解并评估日常经营过程中生物资产安全的防范措施以及风险应对策略； (4) 对管理层计算的生物资产可变现净值或可收回金额所涉及的重要假设进行评价，包括检查销售价格、死亡率、后续单位成本、销售费用等； (5) 查询近年来肉猪价格等生物资产价格变动情况，了解肉猪等产品价格周期性波动规律，检查分析管理层考虑这些因素对生物资产发生减值风险的影响； (6) 获取新希望生物资产的减值准备计算表，检查分析可变现净值或可收回金额的合理性，评估生物资产减值准备计提的准确性。

四、其他信息

新希望管理层对其他信息负责。其他信息包括 2025 年年度报告中涵盖的信息，但不包括财务报表和我们的审计报告。

我们对财务报表发表的审计意见不涵盖其他信息，我们也不对其他信息发表任何形式的鉴证结论。

结合我们对财务报表的审计，我们的责任是阅读其他信息，在此过程中，考虑其他信息是否与财务报表或我们在审计过程中了解到的情况存在重大不一致或者似乎存在重大错报。

基于我们已执行的工作，如果我们确定其他信息存在重大错报，我们应当报告该事实。在这方面，我们无任何事项需要报告。

五、管理层和治理层对财务报表的责任

新希望管理层负责按照企业会计准则的规定编制财务报表，使其实现公允反映，并设计、执行和维护必要的内部控制，以使财务报表不存在由于舞弊或错误导致的重大错报。

在编制财务报表时，管理层负责评估新希望的持续经营能力，披露与持续经营相关的事项（如适用），并运用持续经营假设，除非管理层计划清算新希望、终止运营或别无其他现实的选择。

治理层负责监督新希望的财务报告过程。

六、注册会计师对财务报表审计的责任

我们的目标是对财务报表整体是否不存在由于舞弊或错误导致的重大错报获取合理保证，并出具包含审计意见的审计报告。合理保证是高水平的保证，但并不能保证按照审计准则执行的审计在某一重大错报存在时总能发现。错报可能由于舞弊或错误导致，如果合理预期错报单独或汇总起来可能影响财务报表使用者依据财务报表作出的经济决策，则通常认为错报是重大的。

在按照审计准则执行审计工作的过程中，我们运用职业判断，并保持职业怀疑。同时，我们也执行以下工作：

(1) 识别和评估由于舞弊或错误导致的财务报表重大错报风险，设计和实施审计程序以应对这些风险，并获取充分、适当的审计证据，作为发表审计意见的基础。由于舞弊可能涉及串通、伪造、故意遗漏、虚假陈述或凌驾于内部控制之上，未能发现由于舞弊导致的重大错报的风险高于未能发现由于错误导致的重大错报的风险。

(2) 了解与审计相关的内部控制，以设计恰当的审计程序。

(3) 评价管理层选用会计政策的恰当性和作出会计估计及相关披露的合理性。

(4) 对管理层使用持续经营假设的恰当性得出结论。同时，根据获取的审计证据，就可能导致对新希望持续经营能力产生重大疑虑的事项或情况是否存在重大不确定性得出结论。如果我们得出结论认为存在重大不确定性，审计准则要求我们在审计报告中提请报表使用者注意财务报表中的相关披露；如果披露不充分，我们应当发表非无保留意见。我们的结论基于截至审计报告日可获得的信息。然而，未来的事项或情况可能导致新希望不能持续经营。

(5) 评价财务报表的总体列报、结构和内容，并评价财务报表是否公允反映相关交易和事项。

(6) 就新希望中实体或业务活动的财务信息获取充分、适当的审计证据，以对财务报表发表审计意见。我们负责指导、监督和执行集团审计，并对审计意见承担全部责任。

我们与治理层就计划的审计范围、时间安排和重大审计发现等事项进行沟通，包括沟通我们在审计中识别出的值得关注的内部控制缺陷。

我们还就已遵守与独立性相关的职业道德要求向治理层提供声明，并与治理层沟通可能被合理认为影响我们独立性的所有关系和其他事项，以及相关的防范措施（如适用）。

从与治理层沟通过的事项中，我们确定哪些事项对本期财务报表审计最为重要，因而构成关键审计事项。我们在审计报告中描述这些事项，除非法律法规禁止公开披露这些事项，或在极少数情形下，如果合理预期在审计报告中沟通某事项造成的负面后果超过在公众利益方面产生的益处，我们确定不应在审计报告中沟通该事项。

四川华信(集团)会计师事务所

(特殊普通合伙)

中国·成都

中国注册会计师：唐辉

(项目合伙人)

中国注册会计师：古力

二〇二六年四月二十八日

二、财务报表

财务附注中报表的单位为：元

1、合并资产负债表

编制单位：新希望六和股份有限公司

单位：元

项目	期末余额	期初余额
流动资产：		
货币资金	8,626,581,608.13	8,699,013,033.45
结算备付金		
拆出资金		
交易性金融资产	14,950,972.08	4,273,616.17
衍生金融资产		
应收票据	263,751,157.36	146,857,514.96
应收账款	1,045,981,872.03	971,988,850.19
应收款项融资		
预付款项	534,426,431.53	564,992,430.37
应收保费		
应收分保账款		
应收分保合同准备金		
其他应收款	543,507,571.88	982,553,531.32
其中：应收利息		
应收股利	5,610,000.00	21,610,000.00
买入返售金融资产		
存货	10,092,765,562.52	10,732,155,456.76
其中：数据资源		
合同资产		
持有待售资产		
一年内到期的非流动资产		
其他流动资产	185,948,140.06	203,720,115.91
流动资产合计	21,307,913,315.59	22,305,554,549.13
非流动资产：		
发放贷款和垫款		
债权投资		
其他债权投资		
长期应收款		
长期股权投资	31,598,869,415.36	30,453,419,222.36
其他权益工具投资	454,181,590.28	483,431,590.28
其他非流动金融资产		
投资性房地产	1,530,229,164.03	859,994,829.04

固定资产	46,843,954,113.40	43,476,435,665.46
在建工程	3,200,071,507.98	8,896,445,286.64
生产性生物资产	2,122,105,471.01	3,330,266,005.05
油气资产		
使用权资产	3,346,150,256.96	3,832,981,994.07
无形资产	1,467,106,189.79	1,540,025,403.26
其中：数据资源	3,289,259.07	4,416,276.52
开发支出		
其中：数据资源		
商誉	1,127,461,873.92	1,127,461,873.92
长期待摊费用	64,143,371.64	81,113,668.06
递延所得税资产	676,802,720.90	865,773,083.23
其他非流动资产	493,603,828.06	660,742,214.82
非流动资产合计	92,924,679,503.33	95,608,090,836.19
资产总计	114,232,592,818.92	117,913,645,385.32
流动负债：		
短期借款	14,940,098,338.48	17,741,515,610.09
向中央银行借款		
拆入资金		
交易性金融负债	7,568,770.77	935,134.25
衍生金融负债		
应付票据	5,585,041,628.12	4,184,134,254.11
应付账款	6,628,283,430.15	7,525,367,316.95
预收款项	57,047,756.18	208,500,000.00
合同负债	2,153,198,586.92	2,029,782,235.35
卖出回购金融资产款		
吸收存款及同业存放		
代理买卖证券款		
代理承销证券款		
应付职工薪酬	793,526,058.30	741,665,468.67
应交税费	397,545,490.88	410,408,836.77
其他应付款	3,606,342,252.41	3,404,800,534.73
其中：应付利息		
应付股利	29,020,258.82	36,182,732.53
应付手续费及佣金		
应付分保账款		
持有待售负债		
一年内到期的非流动负债	8,471,651,483.55	10,855,285,683.68
其他流动负债	1,061,548,758.80	32,667,937.34
流动负债合计	43,701,852,554.56	47,135,063,011.94
非流动负债：		
保险合同准备金	173,742,515.38	174,624,264.23

长期借款	23,344,470,055.85	20,763,830,174.53
应付债券	8,631,984,643.37	8,967,992,637.77
其中：优先股		
永续债		
租赁负债	2,818,194,244.76	3,080,565,121.54
长期应付款	562,935,593.21	811,568,597.90
长期应付职工薪酬		
预计负债		
递延收益	438,408,145.58	382,448,834.39
递延所得税负债	170,960,748.39	52,117,781.00
其他非流动负债		
非流动负债合计	36,140,695,946.54	34,233,147,411.36
负债合计	79,842,548,501.10	81,368,210,423.30
所有者权益：		
股本	4,502,774,306.00	4,525,938,648.00
其他权益工具	2,210,204,463.61	3,489,866,171.97
其中：优先股		
永续债	600,000,000.00	1,500,000,000.00
资本公积	5,241,596,146.97	5,202,954,312.75
减：库存股	42,513,747.76	229,023,903.76
其他综合收益	-1,243,526,462.90	-825,972,041.60
专项储备		
盈余公积	3,297,606,935.84	3,382,138,257.13
一般风险准备		
未分配利润	8,234,088,664.33	10,111,428,819.21
归属于母公司所有者权益合计	22,200,230,306.09	25,657,330,263.70
少数股东权益	12,189,814,011.73	10,888,104,698.32
所有者权益合计	34,390,044,317.82	36,545,434,962.02
负债和所有者权益总计	114,232,592,818.92	117,913,645,385.32

法定代表人：刘畅 主管会计工作负责人：史涵 会计机构负责人：苏晓丹

2、母公司资产负债表

单位：元

项目	期末余额	期初余额
流动资产：		
货币资金	3,603,593,186.30	3,726,341,810.29
交易性金融资产		
衍生金融资产		
应收票据		
应收账款		
应收款项融资		
预付款项	49,793,057.95	9,526,072.19
其他应收款	81,192,413,767.01	78,300,194,632.45
其中：应收利息		
应收股利	101,183,728.40	111,954,814.90

存货	4,697,636.53	5,054,051.71
其中：数据资源		
合同资产		
持有待售资产		
一年内到期的非流动资产		
其他流动资产	3,413,214.81	3,438,921.31
流动资产合计	84,853,910,862.60	82,044,555,487.95
非流动资产：		
债权投资		
其他债权投资		
长期应收款		
长期股权投资	25,435,542,385.04	20,318,767,292.82
其他权益工具投资	417,000,000.00	417,000,000.00
其他非流动金融资产		
投资性房地产		
固定资产	17,408,705.54	20,530,273.00
在建工程		
生产性生物资产		
油气资产		
使用权资产	2,730,500.40	6,284,178.60
无形资产	2,990,221.31	3,417,934.02
其中：数据资源	211,491.30	284,002.60
开发支出		
其中：数据资源		
商誉		
长期待摊费用	214,942.46	503,168.29
递延所得税资产	0.00	2,291,597.58
其他非流动资产	29,714,847.46	27,239,977.46
非流动资产合计	25,905,601,602.21	20,796,034,421.77
资产总计	110,759,512,464.81	102,840,589,909.72
流动负债：		
短期借款	5,396,442,336.30	5,736,405,636.49
交易性金融负债		
衍生金融负债		
应付票据	119,140,407.52	19,159,212.01
应付账款	2,044,983.40	2,203,598.30
预收款项		208,500,000.00
合同负债	22,784,676.62	21,672,399.91
应付职工薪酬	5,292,520.86	6,462,323.82
应交税费	35,302,315.94	20,721,092.02
其他应付款	56,250,276,654.61	50,790,202,189.32
其中：应付利息		

应付股利	214,528.52	
持有待售负债		
一年内到期的非流动负债	4,009,960,824.79	4,640,258,334.02
其他流动负债	1,006,604,166.67	
流动负债合计	66,847,848,886.71	61,445,584,785.89
非流动负债：		
长期借款	14,318,625,000.00	9,668,000,721.42
应付债券	8,631,984,643.37	8,967,992,637.77
其中：优先股		
永续债		
租赁负债	281,333.90	3,137,740.83
长期应付款		
长期应付职工薪酬		
预计负债		
递延收益	27,469,779.21	15,230,511.67
递延所得税负债	119,617,705.67	
其他非流动负债		
非流动负债合计	23,097,978,462.15	18,654,361,611.69
负债合计	89,945,827,348.86	80,099,946,397.58
所有者权益：		
股本	4,502,774,306.00	4,525,938,648.00
其他权益工具	2,210,204,463.61	3,489,866,171.97
其中：优先股		
永续债	600,000,000.00	1,500,000,000.00
资本公积	11,137,119,375.17	11,079,815,398.81
减：库存股	42,513,747.76	229,023,903.76
其他综合收益	205,804,000.00	205,804,000.00
专项储备		
盈余公积	1,147,599,491.62	1,147,599,491.62
未分配利润	1,652,697,227.31	2,520,643,705.50
所有者权益合计	20,813,685,115.95	22,740,643,512.14
负债和所有者权益总计	110,759,512,464.81	102,840,589,909.72

3、合并利润表

单位：元

项目	2025 年度	2024 年度
一、营业总收入	106,856,298,720.47	103,062,962,254.34
其中：营业收入	106,856,298,720.47	103,062,962,254.34
利息收入		
已赚保费		
手续费及佣金收入		
二、营业总成本	107,646,094,921.77	103,498,302,881.15
其中：营业成本	100,143,028,471.43	96,150,529,715.97
利息支出		

手续费及佣金支出		
退保金		
赔付支出净额		
提取保险责任合同准备金净额	97,517,151.57	105,120,404.54
保单红利支出		
分保费用		
税金及附加	191,997,394.25	172,456,656.37
销售费用	1,287,958,392.02	1,260,107,740.33
管理费用	3,762,292,288.67	3,756,267,104.57
研发费用	191,347,185.05	249,645,874.91
财务费用	1,971,954,038.78	1,804,175,384.46
其中：利息费用	2,051,072,120.51	2,027,921,959.83
利息收入	121,628,586.15	370,394,801.60
加：其他收益	125,802,925.02	127,989,680.08
投资收益（损失以“-”号填列）	944,442,979.76	1,617,918,713.06
其中：对联营企业和合营企业的投资收益	940,042,403.78	1,271,176,911.52
以摊余成本计量的金融资产终止确认收益		
汇兑收益（损失以“-”号填列）		
净敞口套期收益（损失以“-”号填列）		
公允价值变动收益（损失以“-”号填列）	15,213,233.76	312,272.39
信用减值损失（损失以“-”号填列）	-76,547,986.83	-170,296,927.80
资产减值损失（损失以“-”号填列）	-863,009,430.12	-23,130,309.95
资产处置收益（损失以“-”号填列）	-293,227,412.48	-117,684,265.88
三、营业利润（亏损以“-”号填列）	-937,121,892.19	999,768,535.09
加：营业外收入	93,849,377.35	112,869,133.16
减：营业外支出	312,456,265.32	629,167,095.74
四、利润总额（亏损总额以“-”号填列）	-1,155,728,780.16	483,470,572.51
减：所得税费用	598,516,219.24	281,848,010.14
五、净利润（净亏损以“-”号填列）	-1,754,244,999.40	201,622,562.37
（一）按经营持续性分类		
1.持续经营净利润（净亏损以“-”号填列）	-1,754,244,999.40	201,622,562.37
2.终止经营净利润（净亏损以“-”号填列）		
（二）按所有权归属分类		
1.归属于母公司股东的净利润	-1,784,352,202.18	473,599,068.10

2.少数股东损益	30,107,202.78	-271,976,505.73
六、其他综合收益的税后净额	-440,877,586.40	149,204,070.72
归属母公司所有者的其他综合收益的税后净额	-419,684,130.30	95,133,447.70
(一)不能重分类进损益的其他综合收益	-15,093,699.00	207,374,394.50
1.重新计量设定受益计划变动额		
2.权益法下不能转损益的其他综合收益	14,156,301.00	3,570,394.50
3.其他权益工具投资公允价值变动	-29,250,000.00	203,804,000.00
4.企业自身信用风险公允价值变动		
5.其他		
(二)将重分类进损益的其他综合收益	-404,590,431.30	-112,240,946.80
1.权益法下可转损益的其他综合收益	-77,266,408.52	158,192,562.10
2.其他债权投资公允价值变动		
3.金融资产重分类计入其他综合收益的金额		
4.其他债权投资信用减值准备		
5.现金流量套期储备		
6.外币财务报表折算差额	-327,324,022.78	-270,433,508.90
7.其他		
归属于少数股东的其他综合收益的税后净额	-21,193,456.10	54,070,623.02
七、综合收益总额	-2,195,122,585.80	350,826,633.09
归属于母公司所有者的综合收益总额	-2,204,036,332.48	568,732,515.80
归属于少数股东的综合收益总额	8,913,746.68	-217,905,882.71
八、每股收益		
(一)基本每股收益	-0.41	0.09
(二)稀释每股收益	-0.41	0.09

本期发生同一控制下企业合并的，被合并方在合并前实现的净利润为：0.00 元，上期被合并方实现的净利润为：0.00 元。
法定代表人：刘畅 主管会计工作负责人：史涵 会计机构负责人：苏晓丹

4、母公司利润表

单位：元

项目	2025 年度	2024 年度
一、营业收入	450,206,956.50	404,692,427.73
减：营业成本	421,468,267.10	395,028,025.58
税金及附加	3,157,342.40	3,670,307.23
销售费用	5,470,284.42	5,681,817.01
管理费用	92,127,202.20	50,445,831.03
研发费用	32,909,023.16	75,132,399.97
财务费用	517,312,335.48	-69,486,680.53
其中：利息费用	1,223,156,735.78	1,400,546,922.39
利息收入	707,649,856.23	1,472,540,830.45

加：其他收益	8,936,357.51	13,060,763.52
投资收益（损失以“－”号填列）	32,138,369.68	140,805,429.33
其中：对联营企业和合营企业的投资收益	442,786.72	-21,255,235.79
以摊余成本计量的金融资产终止确认收益（损失以“-”号填列）		
净敞口套期收益（损失以“－”号填列）		
公允价值变动收益（损失以“－”号填列）		
信用减值损失（损失以“-”号填列）	-172,922,547.18	10,470,582.18
资产减值损失（损失以“-”号填列）		
资产处置收益（损失以“-”号填列）	-660,986.44	36,459,043.51
二、营业利润（亏损以“－”号填列）	-754,746,304.69	145,016,545.98
加：营业外收入	406,051.80	191,247.19
减：营业外支出	3,833,342.16	12,342.24
三、利润总额（亏损总额以“－”号填列）	-758,173,595.05	145,195,450.93
减：所得税费用	-65,616,681.85	2,441,660.56
四、净利润（净亏损以“－”号填列）	-692,556,913.20	142,753,790.37
（一）持续经营净利润（净亏损以“－”号填列）	-692,556,913.20	142,753,790.37
（二）终止经营净利润（净亏损以“－”号填列）		
五、其他综合收益的税后净额		205,789,909.22
（一）不能重分类进损益的其他综合收益		205,804,000.00
1.重新计量设定受益计划变动额		
2.权益法下不能转损益的其他综合收益		
3.其他权益工具投资公允价值变动		205,804,000.00
4.企业自身信用风险公允价值变动		
5.其他		
（二）将重分类进损益的其他综合收益		-14,090.78
1.权益法下可转损益的其他综合收益		-14,090.78
2.其他债权投资公允价值变动		
3.金融资产重分类计入其他综合收益的金额		
4.其他债权投资信用减值准备		
5.现金流量套期储备		
6.外币财务报表折算差额		
7.其他		

六、综合收益总额	-692,556,913.20	348,543,699.59
七、每股收益		
（一）基本每股收益		
（二）稀释每股收益		

5、合并现金流量表

单位：元

项目	2025 年度	2024 年度
一、经营活动产生的现金流量：		
销售商品、提供劳务收到的现金	107,703,820,528.00	104,528,174,518.87
客户存款和同业存放款项净增加额		
向中央银行借款净增加额		
向其他金融机构拆入资金净增加额		
收到原保险合同保费取得的现金		
收到再保业务现金净额		
保户储金及投资款净增加额		
收取利息、手续费及佣金的现金		
拆入资金净增加额		
回购业务资金净增加额		
代理买卖证券收到的现金净额		
收到的税费返还	26,087,776.50	16,298,119.76
收到其他与经营活动有关的现金	2,002,686,648.54	2,927,443,486.33
经营活动现金流入小计	109,732,594,953.04	107,471,916,124.96
购买商品、接受劳务支付的现金	90,560,916,123.66	87,621,704,088.73
客户贷款及垫款净增加额		
存放中央银行和同业款项净增加额		
支付原保险合同赔付款项的现金		
拆出资金净增加额		
支付利息、手续费及佣金的现金		
支付保单红利的现金		
支付给职工以及为职工支付的现金	5,944,575,875.10	5,881,963,712.69
支付的各项税费	829,112,716.40	650,182,667.74
支付其他与经营活动有关的现金	3,020,049,395.66	4,191,512,122.93
经营活动现金流出小计	100,354,654,110.82	98,345,362,592.09
经营活动产生的现金流量净额	9,377,940,842.22	9,126,553,532.87
二、投资活动产生的现金流量：		
收回投资收到的现金	322,159,573.81	1,325,602,592.50
取得投资收益收到的现金	407,699,692.59	1,239,749,673.77
处置固定资产、无形资产和其他长期资产收回的现金净额	211,276,512.90	277,831,588.81
处置子公司及其他营业单位收到的现金净额	144,590,044.89	2,114,447,165.79
收到其他与投资活动有关的现金	86,349,931.90	531,703,808.24
投资活动现金流入小计	1,172,075,756.09	5,489,334,829.11
购建固定资产、无形资产和其他长期资产支付的现金	2,131,718,034.43	2,184,088,833.21
投资支付的现金	500,487,468.27	7,647,907.44
质押贷款净增加额		

取得子公司及其他营业单位支付的现金净额	8,241,961.39	600,000.00
支付其他与投资活动有关的现金	82,469,048.37	4,384,477,408.41
投资活动现金流出小计	2,722,916,512.46	6,576,814,149.06
投资活动产生的现金流量净额	-1,550,840,756.37	-1,087,479,319.95
三、筹资活动产生的现金流量：		
吸收投资收到的现金	3,731,892,500.00	2,316,460,000.00
其中：子公司吸收少数股东投资收到的现金	3,131,892,500.00	816,460,000.00
取得借款收到的现金	46,449,092,979.44	43,504,746,452.57
收到其他与筹资活动有关的现金	448,661,275.53	1,418,926,635.90
筹资活动现金流入小计	50,629,646,754.97	47,240,133,088.47
偿还债务支付的现金	51,893,759,308.02	51,047,341,770.17
分配股利、利润或偿付利息支付的现金	2,238,263,779.44	2,588,394,922.25
其中：子公司支付给少数股东的股利、利润	487,028,631.31	349,557,463.26
支付其他与筹资活动有关的现金	4,756,819,217.28	2,971,966,375.69
筹资活动现金流出小计	58,888,842,304.74	56,607,703,068.11
筹资活动产生的现金流量净额	-8,259,195,549.77	-9,367,569,979.64
四、汇率变动对现金及现金等价物的影响	-42,069,405.49	-56,880,034.71
五、现金及现金等价物净增加额	-474,164,869.41	-1,385,375,801.43
加：期初现金及现金等价物余额	7,270,605,406.88	8,655,981,208.31
六、期末现金及现金等价物余额	6,796,440,537.47	7,270,605,406.88

6、母公司现金流量表

单位：元

项目	2025 年度	2024 年度
一、经营活动产生的现金流量：		
销售商品、提供劳务收到的现金	451,319,233.21	447,923,650.17
收到的税费返还	26,396.60	19,500.00
收到其他与经营活动有关的现金	2,715,461,755.89	1,908,721,814.22
经营活动现金流入小计	3,166,807,385.70	2,356,664,964.39
购买商品、接受劳务支付的现金	356,901,480.93	394,835,510.96
支付给职工以及为职工支付的现金	44,681,362.61	72,307,524.17
支付的各项税费	4,936,977.06	6,676,891.54
支付其他与经营活动有关的现金	150,420,721.52	205,554,770.78
经营活动现金流出小计	556,940,542.12	679,374,697.45
经营活动产生的现金流量净额	2,609,866,843.58	1,677,290,266.94
二、投资活动产生的现金流量：		
收回投资收到的现金	248,246,582.36	1,736,743,504.98
取得投资收益收到的现金	49,647,524.90	396,553,525.10
处置固定资产、无形资产和其他长期资产收回的现金净额	51,764.54	34,057,636.53
处置子公司及其他营业单位收到的现金净额		
收到其他与投资活动有关的现金		231,973,646.90
投资活动现金流入小计	297,945,871.80	2,399,328,313.51
购建固定资产、无形资产和其他长期资产支付的现金	2,007,428.80	2,898,525.51
投资支付的现金	5,360,000,000.00	532,975,000.00

取得子公司及其他营业单位支付的现金净额		
支付其他与投资活动有关的现金	34,880,994.38	4,092,180,324.88
投资活动现金流出小计	5,396,888,423.18	4,628,053,850.39
投资活动产生的现金流量净额	-5,098,942,551.38	-2,228,725,536.88
三、筹资活动产生的现金流量：		
吸收投资收到的现金	600,000,000.00	1,500,000,000.00
取得借款收到的现金	26,360,100,000.00	18,946,389,399.60
收到其他与筹资活动有关的现金	422,044,082.23	1,727,385,565.30
筹资活动现金流入小计	27,382,144,082.23	22,173,774,964.90
偿还债务支付的现金	22,313,353,976.08	20,559,144,198.06
分配股利、利润或偿付利息支付的现金	1,089,188,103.88	1,219,832,902.15
支付其他与筹资活动有关的现金	1,637,336,255.17	1,277,832,648.79
筹资活动现金流出小计	25,039,878,335.13	23,056,809,749.00
筹资活动产生的现金流量净额	2,342,265,747.10	-883,034,784.10
四、汇率变动对现金及现金等价物的影响	-1,634,381.59	1,068,935.64
五、现金及现金等价物净增加额	-148,444,342.29	-1,433,401,118.40
加：期初现金及现金等价物余额	3,726,341,810.29	5,159,742,928.69
六、期末现金及现金等价物余额	3,577,897,468.00	3,726,341,810.29

7、合并所有者权益变动表

本期金额

单位：元

项目	2025 年度														
	归属于母公司所有者权益													少数 股东 权益	所有 者权 益合 计
	股本	其他权益工具			资本 公积	减： 库存 股	其他 综合 收益	专项 储备	盈余 公积	一般 风险 准备	未分 配利 润	其他	小计		
	优先 股	永续 债	其他												
一、上年期末余额	4,528.00		1,500.00	1,986.17	5,204.31	229,023.903.76	-825,972.041.60		3,382.138.257.13		10,111.428.819.21		25,657.330.263.70	10,888.104.698.32	36,545.434.962.02
加：会计政策变更															
期差错更正															
其他															
二、本年期初余额	4,528.00		1,500.00	1,986.17	5,204.31	229,023.903.76	-825,972.041.60		3,382.138.257.13		10,111.428.819.21		25,657.330.263.70	10,888.104.698.32	36,545.434.962.02

项目	2025 年度														
	归属于母公司所有者权益													少数 股东 权益	所有 者权 益合 计
	股本	其他权益工具			资本 公积	减： 库存 股	其他 综合 收益	专项 储备	盈余 公积	一般 风险 准备	未分 配利 润	其他	小计		
	优先 股	永续 债	其他												
三、 本期 增减 变动 金额 (减 少以 “-” 号填 列)	- 23,1 64,3 42.0 0	-	-	-	38,6 41,8 34.2 2	- 186, 510, 156. 00	- 417, 554, 421. 30		- 84,5 31,3 21.2 9		- 1,87 7,34 0,15 4.88		- 3,45 7,09 9,95 7.61	- 1,30 1,70 9,31 3.41	- 2,15 5,39 0,64 4.20
(一) 综合 收益 总额							- 419, 684, 130. 30				- 1,78 4,35 2,20 2.18		- 2,20 4,03 6,33 2.48	- 8,91 3,74 6.68	- 2,19 5,12 2,58 5.80
(二) 所有 者投 入和 减少 资本	- 23,1 64,3 42.0 0		-	-	- 254, 153, 991. 92	- 186, 510, 156. 00							- 1,18 2,56 1,73 0.39	- 1,77 2,36 9,07 1.83	589, 807, 341. 44
1. 所有 者投 入的 普通 股	- 23,3 72,2 00.0 0				- 163, 137, 956. 00								- 186, 510, 156. 00	3,12 8,64 0,00 0.00	2,94 2,12 9,84 4.00
2. 其他 权益 工具 持有 者投 入资 本	207, 858. 00		-	-	193, 336, 840. 20								- 898, 208, 854. 27	- 898, 208, 854. 27	
3. 股份 支付 计入 所有 者权 益的 金额					27,1 05,0 92.1 6	- 186, 510, 156. 00							213, 615, 248. 16		213, 615, 248. 16
4. 其他					- 311, 457, 968. 28								- 311, 457, 968. 28	- 1,35 6,27 0,92 8.17	- 1,66 7,72 8,89 6.45

项目	2025 年度													
	归属于母公司所有者权益												少数 股东 权益	所有 者权 益合 计
	股本	其他权益工具			资本 公积	减： 库存 股	其他 综合 收益	专项 储备	盈余 公积	一般 风险 准备	未分 配利 润	其他		
优先 股		永续 债	其他											
(三) 利润 分配								139, 248, 895. 80		- 314, 638, 460. 79		- 175, 389, 564. 99	- 479, 651, 629. 08	- 655, 041, 194. 07
1. 提取 盈余 公积								139, 248, 895. 80		- 139, 248, 895. 80				
2. 提取 一般 风险 准备														
3. 对所 有者 (或 股东) 的分 配										- 108, 622, 565. 69		- 108, 622, 565. 69	- 479, 651, 629. 08	- 588, 274, 194. 77
4. 其他										- 66,7 66,9 99.3 0		- 66,7 66,9 99.3 0		- 66,7 66,9 99.3 0
(四) 所有 者权 益内 部结 转								- 223, 780, 217. 09		2,12 9,70 9.00		221, 650, 508. 09		
1. 资本 公积 转增 资本 (或 股本)														
2. 盈余 公积 转增 资本 (或 股														

项目	2025 年度														
	归属于母公司所有者权益												少数 股东 权益	所有 者权 益合 计	
	股本	其他权益工具			资本 公积	减： 库存 股	其他 综合 收益	专项 储备	盈余 公积	一般 风险 准备	未分 配利 润	其他			小计
优先 股		永续 债	其他												
本)															
3. 盈余公积弥补亏损								- 212, 339, 893. 50			212, 339, 893. 50				
4. 设定受益计划变动额结转留存收益															
5. 其他综合收益结转留存收益							2,12 9,70 9.00			- 2,12 9,70 9.00					
6. 其他								- 11,4 40,3 23.5 9			11,4 40,3 23.5 9				
(五) 专项储备															
1. 本期提取															
2. 本期使用															
(六) 其他				- 187, 908, 155. 89	292, 795, 826. 14							104, 887, 670. 25	78,1 23.9 8	104, 965, 794. 23	
四、本期期末余额	4,50 2,77 4,30 6.00		600, 000. 000. 00	1,61 0,20 4,46 3.61	5,24 1,59 6,14 6.97	42,5 13,7 47.7 6	- 1,24 3,52 6,46 2.90		3,29 7,60 6,93 5.84		8,23 4,08 8,66 4.33		22,2 00,2 30,3 06.0 9	12,1 89,8 14,0 11.7 3	34,3 90,0 44,3 17.8 2

上期金额

单位：元

项目	2024 年度														
	归属于母公司所有者权益												少数 股东 权益	所有 者权 益合 计	
	股本	其他权益工具			资本 公积	减： 库存 股	其他 综合 收益	专项 储备	盈余 公积	一般 风险 准备	未分 配利 润	其他			小计
	优先 股	永续 债	其他												
一、 上年 期末 余额	4,54 5,77 5,90 1.00		1,03 0,00 0,00 0.00	1,98 9,88 2,64 0.82	5,97 4,23 1,75 6.19	927, 097, 599. 44	- 921, 105, 489. 30		3,38 9,55 3,16 7.16		9,69 4,81 4,22 9.97		24,7 76,0 54,6 06.4 0	11,1 54,3 21,6 81.4 5	35,9 30,3 76,2 87.8 5
加： 会计政 策变更															
期差 错更 正															
他															
二、 本年 期初 余额	4,54 5,77 5,90 1.00		1,03 0,00 0,00 0.00	1,98 9,88 2,64 0.82	5,97 4,23 1,75 6.19	927, 097, 599. 44	- 921, 105, 489. 30		3,38 9,55 3,16 7.16		9,69 4,81 4,22 9.97		24,7 76,0 54,6 06.4 0	11,1 54,3 21,6 81.4 5	35,9 30,3 76,2 87.8 5
三、 本期 增减 变动 金额 (减 少以 “-” 号填 列)	- 19,8 37,2 53.0 0		470, 000, 000. 00	- 16,4 68.8 5	- 771, 277, 443. 44	- 698, 073, 695. 68	95,1 33,4 47.7 0		- 7,41 4,91 0.03		416, 614, 589. 24		881, 275, 657. 30	- 266, 216, 983. 13	615, 058, 674. 17
(一) 综合 收益 总额							95,1 33,4 47.7 0				473, 599, 068. 10		568, 732, 515. 80	- 217, 905, 882. 71	350, 826, 633. 09
(二) 所有 者投 入和 减少 资本	- 19,8 37,2 53.0 0		470, 000, 000. 00	- 16,4 68.8 5	- 775, 665, 798. 43	- 698, 073, 695. 68							372, 554, 175. 40	309, 210, 076. 70	681, 764, 252. 10
1. 所有 者投 入的					- 293, 354, 683. 02								- 293, 354, 683. 02	575, 652, 817. 82	282, 298, 134. 80

项目	2024 年度														
	归属于母公司所有者权益												少数 股东 权益	所有 者权 益合 计	
	股本	其他权益工具			资本 公积	减： 库存 股	其他 综合 收益	专项 储备	盈余 公积	一般 风险 准备	未分 配利 润	其他			小计
	优先 股	永续 债	其他												
普通股															
2. 其他权益工具持有者投入资本	5,234.00		470,000.00	-16,468.85	39,034.13	-33,779.97							470,061,579.25	470,061,579.25	
3. 股份支付计入所有者权益的金额					-163,325,719.69	-359,172,998.86							195,847,279.17	-1,042,603.53	194,804,675.64
4. 其他	-19,842,487.00				-319,024,429.85	-338,866,916.85								-265,400,137.59	-265,400,137.59
(三) 利润分配									13,499,433.88		-77,898,822.77		-64,399,388.89	-365,181,913.27	-429,581,302.16
1. 提取盈余公积									13,499,433.88		-13,499,433.88				
2. 提取一般风险准备															
3. 对所有者（或股东）的分配														-365,181,913.27	-365,181,913.27
4. 其他											-64,399,388.8		-64,399,388.8	-64,399,388.8	

项目	2024 年度														
	归属于母公司所有者权益												少数 股东 权益	所有 者权 益合 计	
	股本	其他权益工具			资本 公积	减： 库存 股	其他 综合 收益	专项 储备	盈余 公积	一般 风险 准备	未分 配利 润	其他			小计
优先 股		永续 债	其他												
													9	9	9
(四) 所有者权益内部结转								- 20,9 14,3 43.9 1							
1. 资本公积转增资本(或股本)															
2. 盈余公积转增资本(或股本)															
3. 盈余公积弥补亏损															
4. 设定受益计划变动额结转留存收益															
5. 其他综合收益结转留存收益															
6. 其他								- 20,9 14,3 43.9 1							

项目	2024 年度														
	归属于母公司所有者权益												少数 股东 权益	所有 者权 益合 计	
	股本	其他权益工具			资本 公积	减： 库存 股	其他 综合 收益	专项 储备	盈余 公积	一般 风险 准备	未分 配利 润	其他			小计
优先 股		永续 债	其他												
(五) 专项 储备															
1. 本期 提取															
2. 本期 使用															
(六) 其他					4,38 8,35 4.99								4,38 8,35 4.99	7,66 0,73 6.15	12,0 49,0 91.1 4
四、 本期 期末 余额	4,52 5,93 8,64 8.00		1,50 0,00 0,00 0.00	1,98 9,86 6,17 1.97	5,20 2,95 4,31 2.75	229, 023, 903. 76	- 825, 972, 041. 60		3,38 2,13 8,25 7.13		10,1 11,4 28,8 19.2 1		25,6 57,3 30,2 63.7 0	10,8 88,1 04,6 98.3 2	36,5 45,4 34,9 62.0 2

8、母公司所有者权益变动表

本期金额

单位：元

项目	2025 年度											
	股本	其他权益工具			资本 公积	减： 库存 股	其他 综合 收益	专项 储备	盈余 公积	未分 配利 润	其他	所有 者权 益合 计
		优先 股	永续 债	其他								
一、 上年 期末 余额	4,525, 938,64 8.00		1,500, 000,00 0.00	1,989, 866,17 1.97	11,079 ,815,3 98.81	229,02 3,903. 76	205,80 4,000. 00		1,147, 599,49 1.62	2,520, 643,70 5.50		22,740 ,643,5 12.14
加： 会 计政 策变 更												
期差 错更 正												
他												
二、 本年	4,525, 938,64		1,500, 000,00	1,989, 866,17	11,079 ,815,3	229,02 3,903.	205,80 4,000.		1,147, 599,49	2,520, 643,70		22,740 ,643,5

项目	2025 年度											
	股本	其他权益工具			资本公积	减：库存股	其他综合收益	专项储备	盈余公积	未分配利润	其他	所有者权益合计
		优先股	永续债	其他								
期初余额	8.00		0.00	1.97	98.81	76	00		1.62	5.50		12.14
三、本期增减变动金额（减少以“—”号填列）	- 23,164 ,342.0 0		- 900,00 0,000. 00	- 379,66 1,708. 36	57,303 ,976.3 6	- 186,51 0,156. 00				- 867,94 6,478. 19		- 1,926, 958,39 6.19
（一）综合收益总额										- 692,55 6,913. 20		- 692,55 6,913. 20
（二）所有者投入和减少资本	- 23,164 ,342.0 0		- 900,00 0,000. 00	- 191,75 3,552. 47	57,303 ,976.3 6	- 186,51 0,156. 00						- 871,10 3,762. 11
1. 所有者投入的普通股	- 23,372 ,200.0 0				- 163,13 7,956. 00							- 186,51 0,156. 00
2. 其他权益工具持有者投入资本	207,85 8.00		- 900,00 0,000. 00	- 191,75 3,552. 47	193,33 6,840. 20							- 898,20 8,854. 27
3. 股份支付计入所有者权益的金额					27,105 ,092.1 6	- 186,51 0,156. 00						213,61 5,248. 16
4. 其他												
（三）利润分										- 175,38 9,564.		- 175,38 9,564.

项目	2025 年度											
	股本	其他权益工具			资本公积	减：库存股	其他综合收益	专项储备	盈余公积	未分配利润	其他	所有者权益合计
		优先股	永续债	其他								
配										99		99
1. 提取盈余公积												
2. 对所有者（或股东）的分配										- 108,622,565.69		- 108,622,565.69
3. 其他										- 66,766,999.30		- 66,766,999.30
（四）所有者权益内部结转												
1. 资本公积转增资本（或股本）												
2. 盈余公积转增资本（或股本）												
3. 盈余公积弥补亏损												
4. 设定受益计划变动额												

项目	2025 年度											
	股本	其他权益工具			资本公积	减：库存股	其他综合收益	专项储备	盈余公积	未分配利润	其他	所有者权益合计
		优先股	永续债	其他								
结转留存收益												
5. 其他综合收益结转留存收益												
6. 其他												
(五) 专项储备												
1. 本期提取												
2. 本期使用												
(六) 其他				- 187,908,155.89								- 187,908,155.89
四、本期期末余额	4,502,774,306.00		600,000.00	1,610,204,463.61	11,137,119,375.17	42,513,747.76	205,804,000.00		1,147,599,491.62	1,652,697,227.31		20,813,685,115.95

上期金额

单位：元

项目	2024 年度											
	股本	其他权益工具			资本公积	减：库存股	其他综合收益	专项储备	盈余公积	未分配利润	其他	所有者权益合计
		优先股	永续债	其他								
一、上年期末余额	4,545,775,901.00		1,030,000,000.00	1,989,882,640.82	11,536,473,161.98	927,097,599.44	14,090.78		1,147,599,491.62	2,442,289,304.02		21,764,936,990.78
加：会计政策变更												

项目	2024 年度											
	股本	其他权益工具			资本公积	减：库存股	其他综合收益	专项储备	盈余公积	未分配利润	其他	所有者权益合计
		优先股	永续债	其他								
期差错更正												
他												
二、本年期初余额	4,545,775.90 1.00		1,030,000.00 0.00	1,989,882.64 0.82	11,536,473.16 61.98	927,097,599.44	14,090.78		1,147,599.49 1.62	2,442,289.30 4.02		21,764,936.90 90.78
三、本期增减变动金额（减少以“—”号填列）	-19,837,253.00		470,000.00	-16,468.85	-456,657,763.17	-698,073,695.68	205,789,909.22			78,354,401.48		975,706,521.36
（一）综合收益总额							205,789,909.22			142,753,790.37		348,543,699.59
（二）所有者投入和减少资本	-19,837,253.00		470,000.00	-16,468.85	-456,657,763.17	-698,073,695.68						691,562,210.66
1. 所有者投入的普通股					26,695,955.77							26,695,955.77
2. 其他权益工具持有者投入资本	5,234.00		470,000.00	-16,468.85	39,034.13	-33,779.97						470,061,579.25
3. 股份支付计入所有者权益					-164,368,323.22	-359,172,998.86						194,804,675.64

项目	2024 年度											
	股本	其他权益工具			资本公积	减：库存股	其他综合收益	专项储备	盈余公积	未分配利润	其他	所有者权益合计
		优先股	永续债	其他								
的金额												
4. 其他	- 19,842 ,487.0 0				- 319,02 4,429. 85	- 338,86 6,916. 85						
(三) 利润分配										- 64,399 ,388.8 9		- 64,399 ,388.8 9
1. 提取盈余公积												
2. 对所有 者 (或 股 东) 的 分 配												
3. 其他										- 64,399 ,388.8 9		- 64,399 ,388.8 9
(四) 所有者权益内部结转												
1. 资本公积转增资本 (或 股 本)												
2. 盈余公积转增资本 (或 股 本)												
3. 盈												

项目	2024 年度											
	股本	其他权益工具			资本公积	减：库存股	其他综合收益	专项储备	盈余公积	未分配利润	其他	所有者权益合计
		优先股	永续债	其他								
余公积弥补亏损												
4. 设定受益计划变动额结转留存收益												
5. 其他综合收益结转留存收益												
6. 其他												
(五) 专项储备												
1. 本期提取												
2. 本期使用												
(六) 其他												
四、本期末余额	4,525,938,648.00		1,500,000,000.00	1,989,866,171.97	11,079,815,398.81	229,023,903.76	205,804,000.00		1,147,599,491.62	2,520,643,705.50		22,740,643,512.14

三、公司基本情况

(一) 公司历史沿革

新希望六和股份有限公司（原名“四川新希望农业股份有限公司”）（以下简称“本公司”或“公司”）系经四川省人民政府川府函（1997）260号文批准，于1998年3月4日由原绵阳希望饲料有限公司整体变更成立，本公司成立时注册资本为140,020,000.00元。1998年3月11日和9月15日，本公司向社会公众公开发行的公众股36,000,000股和向内部职工发行的内部职工股4,000,000股，分别在深圳证券交易所上市交易，股票代码：000876。本公司股票上市后，经过

2000年5月的转送股、2001年3月的配股、2002年7月、2002年10月、2008年6月、2010年5月的转送股，2006年8月执行的《公司股权分置改革方案》，2011年10月完成的重大资产重组及2014年7月落实重大资产重组盈利补偿方案，2014年8月的非公开发行、2016年6月的转增、2017年1月的发行股份并购买资产后，本公司总股本变更为4,216,015,009股。

根据本公司2018年度股东大会决议，并经中国证监会《关于核准新希望六和股份有限公司公开发行可转换公司债券的批复》《证监许可【2019】1902号》核准，本公司于2020年1月3日公开发行了4,000万份可转换公司债券，每份面值100元，发行总额400,000万元。可转换公司债券存续的起止日期为2020年1月3日至2026年1月2日，转股的起止日期为2020年7月9日至2026年1月2日，2020年可转换公司债券转股增加股本111,119,860股。

根据本公司2019年6月6日召开的2019年第一次临时股东大会决议，通过了《关于〈新希望六和股份有限公司2019年度限制性股票与股票期权激励计划（草案）〉及其摘要的议案》，本公司于2019年7月29日完成了向24名激励对象授予360万股限制性股票和840万份股票期权的登记工作，截止2022年12月31日因股票期权行权增加股本2,166,055股。根据本公司2020年第一次临时股东大会、2021年第一次临时股东大会及2022年第一次临时股东大会决议，审议通过了《关于注销部分股票期权和回购注销部分限制性股票的议案》，截至2022年12月31日回购注销限制性股票1,406,250股。

根据本公司2019年度股东大会决议，并经中国证监会《关于核准新希望六和股份有限公司非公开发行股票的批复》（证监许可【2020】1961号）核准，公司向南方希望实业有限公司、新希望集团有限公司两位特定股东非公开发行人民币普通股177,147,918股，各股东以货币出资，本次非公开发行于2020年9月18日完成。

根据本公司2020年第二次临时股东大会决议，并经中国证监会《关于核准新希望六和股份有限公司公开发行可转换公司债券的批复》《证监许可【2021】1351号》核准，本公司于2021年11月2日公开发行8,150万份可转换公司债券，每份面值100元，发行总额815,000万元，该可转换公司债券存续的起止日期为2021年11月2日至2027年11月1日，转股的起止日期为2022年5月9日至2027年11月1日，2022年该可转换公司债券转股增加股本440,503股。

根据本公司第八届董事会第五十二次会议及2021年年度股东大会，审议通过了《关于〈新希望六和股份有限公司2022年限制性股票激励计划（草案）〉及其摘要的议案》、第九届董事会第三次会议，审议通过了《关于调整2022年限制性股票激励计划相关事项的议案》，本公司授予激励对象的限制性股票数量为4,137.00万股，其中，首次授予限制性股票3,327.50万股，预留授予限制性股票809.50万股，本次限制性股票激励计划的股票来源为本公司向激励对象定向发行的本公司人民币A股普通股股票，本次激励计划首次授予日为2022年7月25日。

2023年可转换公司债券转股增加股本5,306股。

本公司2022年第二次临时股东大会审议通过了《关于2019年度限制性股票与股票期权激励计划第三个解除限售期解除限售条件未成就暨回购注销限制性股票的议案》，同意本公司回购注销2019年度限制性股票与股票期权激励计划15名激励对象所持有的未解除限售的438,750股限制性股票，并于2023年完成注销程序。

本公司2023年5月22日召开2022年年度股东大会审议通过了《关于2019年度限制性股票与股票期权激励计划第四个解除限售期解除限售条件未成就暨回购注销限制性股票的议案》，回购注销限制性股票共涉及15名激励对象所持有的未解除限售的限制性股票共计438,750股，2023年完成注销程序。

本公司第九届董事会第十五次会议及第九届监事会第十一次会议，审议通过了《关于向激励对象授予预留限制性股票的议案》，向370名激励对象授予限制性股票共计789万股，股票来源为本公司向激励对象定向发行的本公司人民币A股普通股股票，本次激励计划首次授予日为2023年5月30日。本公司于2023年7月25日完成了向370名激励对象授予789万股预留限制性股票的登记工作，授予价格为每股7.98元。

2024年本公司因可转债转股增加股本5,234股，库存股注销减少股本19,842,487股。

2025年本公司因可转债转股增加股本207,858股，因前期股权激励计划以及限制性股票解锁条件未达成，注销限售股23,372,200股。

截至2025年12月31日，总股本为4,502,774,306.00股，其中：有限售条件的流通股为2,168,614.00股，无限售条件的流通股为4,500,605,692.00股。

（二）公司行业情况

本公司及子公司（以下简称“本集团”）经过多年发展，截至 2025 年 12 月 31 日已相继在国内 30 个省、直辖市、特别行政区、自治区（包括：四川、云南、贵州、北京、上海、重庆、广东、海南、河北、河南、山东、山西、江苏、安徽、浙江、江西、湖北、湖南、陕西、辽宁、吉林、黑龙江、甘肃、内蒙古、西藏、广西、宁夏、天津、香港、福建）以及境外 14 个国家（包括：越南、柬埔寨、菲律宾、孟加拉、印度尼西亚、斯里兰卡、新加坡、缅甸、老挝、尼泊尔、埃及、南非、印度、尼日利亚）以投资新设、收购兼并等方式拥有 610 家直接或间接控制的子公司及 17 家联营企业、6 家合营企业，成为以饲料、养殖为核心竞争力的产业集团公司。

（三）公司地址、经营范围等

本公司统一社会信用代码：91510000709151981F；法定代表人：刘畅；注册地址：四川省绵阳市国家高新技术产业开发区；总部地址：四川省成都市锦江工业园区金石路 376 号。

本公司经营范围：配合饲料、浓缩饲料、精料补充料的生产、加工（限分支机构经营）（以上项目及期限以许可证为准）。一般经营项目（以下范围不含前置许可项目，后置许可项目凭许可证或审批文件经营）：谷物及其他作物的种植；牲畜的饲养；猪的饲养；家禽的饲养；商品批发与零售；进出口业务；项目投资与管理；科技交流和推广服务业。

（四）公司的主要产品

本集团饲料行业主要产品包括猪料、禽料、鱼料等；猪产业主要产品包括种猪、商品猪、畜屠宰。

（五）财务报告批准报出日

本集团 2025 年度财务报表经董事会于 2026 年 4 月 28 日批准报出。

四、财务报表的编制基础

1、编制基础

本集团财务报表以持续经营为前提，以权责发生制为基础，根据实际发生的交易和事项，本财务报表按照财政部颁布的《企业会计准则—基本准则》、各项具体会计准则、企业会计准则应用指南、企业会计准则解释及其他相关规定（以下合称“企业会计准则”），以及中国证券监督管理委员会《公开发行证券的公司信息披露编报规则第 15 号—财务报告的一般规定》的披露规定编制。

2、持续经营

本财务报表以持续经营为基础编制。本集团自报告期末至少 12 个月内具备持续经营能力，无影响持续经营能力的重大事项。

五、重要会计政策及会计估计

具体会计政策和会计估计提示：

1、遵循企业会计准则的声明

本财务报表符合企业会计准则的要求，真实、完整地反映了本集团 2025 年 12 月 31 日的合并及母公司财务状况以及 2025 年度的合并及母公司经营成果、合并及母公司现金流量。

2、会计期间

会计年度自公历 1 月 1 日起至 12 月 31 日止。

3、营业周期

本集团将从购买用于加工的资产起至实现现金或现金等价物的期间作为正常营业周期，本集团主要业务的营业周期通常小于 12 个月。

4、记账本位币

本公司及境内子公司以人民币为记账本位币；境外子公司以其经营所处的主要经济环境中的货币作为记账本位币，境外子公司需编制本位币财务报表以及折算为人民币的财务报表。

5、重要性标准确定方法和选择依据

适用 不适用

项目	重要性标准
重要的单项计提坏账准备的应收账款	单项金额占应收账款 5%以上或金额在 1000 万元以上
本期核销的重要的应收账款	单项金额在 1000 万元以上
账龄超过 1 年的重要的预付账款	单项账龄超过 1 年金额占预付账款的 5%以上或金额 1000 万元以上
重要的单项计提坏账准备的其他应收款	单项金额占其他应收款 5%以上或金额在 1000 万元以上
本期核销的重要的其他应收款	单项金额在 1000 万元以上
重要的在建工程项目	在建工程项目年末金额大于最近一期经审计合并总资产的 0.5%
账龄超过 1 年的重要的应付账款	单项账龄超过 1 年金额占应付账款的 5%以上或金额在 1000 万元以上
账龄超过 1 年的重要的预收款项	单项账龄超过 1 年金额占预收款项的 5%以上或金额在 1000 万元以上
账龄超过 1 年的重要的合同负债	单项账龄超过 1 年金额占合同负债的 5%以上或金额在 1000 万元以上
账龄超过 1 年的重要的其他应付款	单项账龄超过 1 年金额占其他应付款的 5%以上或金额在 1000 万元以上
重要的投资活动	单项投资活动现金流量金额超过资产总额 10%的投资
重要的资本化项目（开发支出）	单个项目期末余额占开发支出期末余额的 10%以上且金额在 1 亿元以上
在子公司的所有者权益份额发生变化且仍控制子公司的重大交易	影响净资产变动额 1000 万元以上
重要的非全资子公司	子公司净资产占本集团净资产 10%以上且金额大于 20 亿元
重要的联营企业、合营企业	对单个被投资单位的长期股权投资账面价值占集团净资产的 5%以上且金额大于 10 亿元
重要的或有事项	或有事项影响金额超过资产总额的 0.1%的或有事项认定为重要的或有事项
资产负债表日后事项中重要的事项	本集团将资产负债表日后利润分配情况、募投项目延期等情况认定为重要
重要的资产转让及出售	对单项资产转让收益超过利润总额的 10%以上且金额大于 10 亿元或转让子公司净资产占集团净资产 5%以上且金额大于 10 亿元

6、同一控制下和非同一控制下企业合并的会计处理方法

(1) 同一控制下企业合并

参与合并的企业在合并前后均受同一方或相同的多方最终控制且该控制并非暂时性的，为同一控制下的企业合并。合并方在企业合并中取得的资产和负债，按照合并日在最终控制方合并财务报表中的账面价值计量。取得的净资产账面

价值与支付的合并对价账面价值（或发行股份面值总额）的差额，调整资本公积中的股本溢价；资本公积中的股本溢价不足冲减的，调整留存收益。合并日为合并方实际取得对被合并方控制权的日期。

（2）非同一控制企业合并

参与合并的各方在合并前后不受同一方或相同的多方最终控制的，为非同一控制下的企业合并。购买方为取得被购买方控制权而付出的资产（包括购买日之前所持有的被购买方的股权）、发生或承担的负债以及发行的权益性证券在购买日的公允价值之和，减去合并中取得的被购买方可辨认净资产于购买日公允价值份额的差额，如为正数则确认为商誉，如为负数则计入当期营业外收入。购买日是指购买方实际取得对被购买方控制权的日期。

通过多次交易分步实现非同一控制企业合并时，对于购买日之前持有的被购买方的股权，按照该股权在购买日的公允价值进行重新计量，公允价值与其账面价值的差额计入当期投资收益。购买日之前持有的被购买方的股权涉及的权益法核算下的以后可重分类进损益的其他综合收益及其他所有者权益变动于购买日转入当期投资收益；购买日之前持有的被购买方的股权为以公允价值计量且其变动计入其他综合收益的权益工具投资的，购买日之前确认的其他综合收益于购买日转入留存收益。

（3）企业合并中有关交易费用的处理

为进行企业合并发生的审计、法律服务、评估咨询等中介费用以及其他相关管理费用，于发生时计入当期损益；作为合并对价发行的权益性证券或债务性证券的交易费用，计入权益性证券或债务性证券的初始确认金额。

7、控制的判断标准和合并财务报表的编制方法

（1）控制的判断标准

控制，是指本集团拥有对被投资方的权力，通过参与被投资方的相关活动而享有可变回报，并且有能力运用对被投资方的权力影响其回报金额。

（2）合并财务报表的编制方法

①总体原则

合并财务报表的合并范围以控制为基础予以确定，包括本公司及本公司控制的子公司。从取得子公司的实际控制权之日起，本集团开始将其纳入合并范围；从丧失实际控制权之日起停止纳入合并范围。

子公司少数股东应占的权益、损益和综合收益总额分别在合并资产负债表的股东权益中和合并利润表的净利润及综合收益总额项目后单独列示。如果子公司少数股东分担的当期亏损超过了少数股东在该子公司期初所有者权益中所享有的份额的，其余部分冲减少数股东权益。

当子公司所采用的会计期间或会计政策与本集团不一致时，合并时已按照本集团的会计期间或会计政策对子公司财务报表进行必要的调整。合并范围内的所有重大内部交易、内部往来及未实现内部交易损益均已在合并财务报表编制时予以抵销。

②合并取得子公司

对于通过同一控制下企业合并取得的子公司，在编制合并当期财务报表时，以被合并子公司的各项资产、负债在最终控制方财务报表中的账面价值为基础，视同被合并子公司在本集团最终控制方对其开始实施控制时纳入本集团合并范围，并对合并财务报表的期初数以及前期比较报表进行相应调整。

对于通过非同一控制下企业合并取得的子公司，在编制合并当期财务报表时，以购买日确定的被购买子公司各项可辨认资产、负债的公允价值为基础，自购买日起将被购买子公司纳入本集团合并范围。

③处置子公司

本集团丧失对原有子公司控制权时，由此产生的处置收益或损失，计入丧失控制权当期的投资收益。因处置部分股权投资或其他原因丧失了对原有子公司控制权的，在合并财务报表中，对于剩余股权按照丧失控制权日的公允价值进行重新计量；处置股权取得的对价与剩余股权公允价值之和，减去按原持股比例计算的应享有原有子公司自购买日开始持续计算的净资产的份额与商誉之和的差额，计入丧失控制权当期的投资收益。此外，与原有子公司的股权投资相关的其他综合收益等，在丧失控制权时转为当期投资收益，由于原有子公司重新计量设定受益计划净负债或净资产变动而产生的其他综合收益除外。

通过多次交易分步处置对子公司长期股权投资直至丧失控制权的，按下述原则判断是否为一揽子交易：

- A、这些交易是同时或者在考虑了彼此影响的情况下订立的；
- B、这些交易整体才能达成一项完整的商业结果；
- C、一项交易的发生取决于其他至少一项交易的发生；
- D、一项交易单独考虑时是不经济的，但是和其他交易一并考虑时是经济的。

如果各项交易不属于一揽子交易的，则在丧失对子公司控制权以前的各项交易，按照不丧失控制权的情况下部分处置对子公司的股权投资的会计政策进行处理，详见“附注五、7（2）④”所述。

如果各项交易属于一揽子交易的，则将各项交易作为一项处置原有子公司并丧失控制权的交易进行处理，在丧失控制权之前每一次处置价款与处置投资对应的享有该子公司自购买日开始持续计算的净资产账面价值的份额之间的差额，在合并财务报表中计入其他综合收益，在丧失控制权时一并转入丧失控制权当期的损益。

④少数股权变动

本集团因购买少数股权新取得的长期股权投资成本与按照新增持股比例计算应享有子公司的净资产份额之间的差额，以及在不丧失控制权的情况下因部分处置对子公司的股权投资而取得的处置价款与处置长期股权投资相对应享有子公司净资产的差额，均调整合并资产负债表中的资本公积，资本公积不足冲减的，调整留存收益。

8、合营安排分类及共同经营会计处理方法

合营安排，是指一项由两个或两个以上的参与方共同控制的安排。本集团根据在合营安排中享有的权利和承担的义务，将合营安排分为共同经营和合营企业。共同经营，是本集团享有该安排相关资产且承担该安排相关负债的合营安排。合营企业，是指本集团仅对该安排的净资产享有权利的合营安排。

本集团作为共同经营的合营方，确认本集团单独持有的资产、单独承担的负债，以及按本集团份额确认共同持有的资产和共同承担的负债；确认出售本集团享有的共同经营产出份额所产生的收入；按本集团份额确认共同经营因出售产品所产生的收入；确认本集团单独所发生的费用，以及按本集团份额确认共同经营发生的费用。

本集团对合营企业的投资采用权益法核算，按照“附注五、（18）长期股权投资”进行会计处理。

9、现金及现金等价物的确定标准

本集团现金及现金等价物包括库存现金、可以随时用于支付的存款以及本集团持有的期限短（一般为从购买日起三个月内到期）、流动性强、易于转换为已知金额现金且价值变动风险很小的投资等。

10、外币业务和外币报表折算

（1）外币业务

本集团对发生的外币业务，采用业务发生时的即期汇率折合为本位币记账，但发生的外币兑换业务或涉及外币兑换的交易事项，按照实际采用的汇率折算为记账本位币金额。

资产负债表日，外币货币性项目采用资产负债表日即期汇率进行折算，由此产生的汇兑差额，一般计入当期损益，但以下 3 种情形除外：①属于与购建符合资本化条件的资产相关的外币专门借款产生的汇兑差额按照借款费用资本化的原则处理；②用于境外经营净投资有效套期的套期工具的汇兑差额，该差额计入其他综合收益，直至净投资被处置才被确认为当期损益；③可供出售的外币货币性项目除摊余成本之外的其他账面余额变动产生的汇兑差额计入其他综合收益。

以历史成本计量的外币非货币性项目，仍采用交易发生时的即期汇率折算的记账本位币金额计量。以公允价值计量的外币非货币性项目，采用公允价值确定日的即期汇率折算，差额计入当期损益或其他综合收益。

（2）外币财务报表的折算

编制合并财务报表涉及境外经营的，如有实质上构成对境外经营净投资的外币货币性项目，因汇率变动而产生的汇兑差额，作为“外币报表折算差额”确认为其他综合收益；处置境外经营时，计入处置当期损益。

境外经营的外币财务报表折算方法如下：

资产负债表中的资产和负债项目，采用资产负债表日即期汇率折算；所有者权益项目除“未分配利润”外，其他项目采用发生时的即期汇率折算，“未分配利润”项目根据折算后的净利润、利润分配等项目计算列示；折算后资产类、负债类和所有者权益项目合计数的差额，作为外币报表折算差额确认为其他综合收益。处置境外经营并丧失控制权时，将资产负债表中其他综合收益项目下列示的与该境外经营相关的外币报表折算差额，全部或按处置该境外经营的比例转入处置当期损益。

利润表的收入、成本费用等项目，采用交易发生时即期汇率的近似汇率折算。

现金流量表中反映发生额的项目采用交易发生时即期汇率的近似汇率折算，汇率变动对现金的影响在现金流量表中单独列示。

11、金融工具

金融工具是指形成一方的金融资产并形成其他方的金融负债或权益的工具。

(1) 金融工具的分类

金融工具包括金融资产和金融负债，金融资产在初始确认时划分为以下三类：①以摊余成本计量的金融资产；②以公允价值计量且其变动计入其他综合收益的金融资产；③以公允价值计量且其变动计入当期损益的金融资产。

金融负债在初始确认时划分为以下四类：①以公允价值计量且其变动计入当期损益的金融负债；②金融资产转移不符合终止确认条件或继续涉入被转移金融资产所形成的金融负债；③不属于上述①或②的财务担保合同，以及不属于上述①并以低于市场利率贷款的贷款承诺；④以摊余成本计量的金融负债。

(2) 金融资产及金融负债的确认依据、计量方法和终止确认条件

①以摊余成本计量的金融资产

以摊余成本计量的金融资产包括应收票据、应收账款、其他应收款、长期应收款、债权投资等，按公允价值进行初始计量，相关交易费用计入初始确认金额；不包含重大融资成分的应收账款以及本集团决定不考虑不超过一年的融资成分的应收账款，以合同交易价格进行初始计量。

持有期间采用实际利率法计算的利息计入当期损益。

收回或处置时，将取得的价款与该金融资产账面价值之间的差额计入当期损益。

②以公允价值计量且其变动计入其他综合收益的金融资产（债务工具）

以公允价值计量且其变动计入其他综合收益的金融资产（债务工具）包括应收款项融资、其他债权投资等，采用公允价值进行初始计量，相关交易费用计入初始确认金额。该金融资产按公允价值进行后续计量，公允价值变动除采用实际利率法计算的利息、减值损失或利得及汇兑损益计入当期损益外，其他利得或损失计入其他综合收益。

终止确认时，将之前计入其他综合收益的累计利得或损失从其他综合收益中转出，计入当期损益。

③以公允价值计量且其变动计入其他综合收益的金融资产（权益工具）

以公允价值计量且其变动计入其他综合收益的金融资产（权益工具）包括其他权益工具投资等，按公允价值进行初始计量，相关交易费用计入初始确认金额。该金融资产采用公允价值进行后续计量，获得的股利（属于投资成本收回部分的除外）计入当期损益，其他利得或损失计入其他综合收益。

终止确认时，将之前计入其他综合收益的累计利得或损失从其他综合收益中转出，计入留存收益。

④以公允价值计量且其变动计入当期损益的金融资产

以公允价值计量且其变动计入当期损益的金融资产包括交易性金融资产、衍生金融资产、其他非流动金融资产等，按公允价值进行初始计量，相关交易费用计入当期损益。该金融资产按公允价值进行后续计量，产生的利得或损失（包括利息和股利收入）计入当期损益，除非该金融资产属于套期关系的一部分。

⑤以公允价值计量且其变动计入当期损益的金融负债

以公允价值计量且其变动计入当期损益的金融负债包括交易性金融负债、衍生金融负债等，按公允价值进行初始计量，相关交易费用计入当期损益。该金融负债按公允价值进行后续计量，公允价值变动计入当期损益。

终止确认时，其账面价值与支付的对价之间的差额计入当期损益。

⑥以摊余成本计量的金融负债

以摊余成本计量的金融负债包括短期借款、应付票据、应付账款、其他应付款、长期借款、应付债券、长期应付款，按公允价值进行初始计量，相关交易费用计入初始确认金额。

持有期间采用实际利率法计算的利息计入当期损益。

终止确认时，将支付的对价与该金融负债账面价值之间的差额计入当期损益。

(3) 金融资产终止确认和金融资产转移

满足下列条件之一时，本集团终止确认金融资产：

- ①收取金融资产现金流量的合同权利终止；
- ②金融资产已转移，且已将金融资产所有权上几乎所有的风险和报酬转移给转入方；
- ③金融资产已转移，虽然本集团既没有转移也没有保留金融资产所有权上几乎所有的风险和报酬，但是未保留对金融资产的控制。

发生金融资产转移时，如保留了金融资产所有权上几乎所有的风险和报酬的，则不终止确认该金融资产。

在判断金融资产转移是否满足上述金融资产终止确认条件时，采用实质重于形式的原则。

本集团将金融资产转移区分为金融资产整体转移和部分转移。金融资产整体转移满足终止确认条件的，将下列两项金额的差额计入当期损益：

- ①所转移金融资产的账面价值；
- ②因转移而收到的对价，与原直接计入所有者权益的公允价值变动累计额（涉及转移的金融资产为以公允价值计量且其变动计入其他综合收益的金融资产（债务工具）的情形）之和。

金融资产部分转移满足终止确认条件的，将所转移金融资产整体的账面价值，在终止确认部分和未终止确认部分之间，按照各自的相对公允价值进行分摊，并将下列两项金额的差额计入当期损益：

- ①终止确认部分的账面价值；
- ②终止确认部分的对价，与原直接计入所有者权益的公允价值变动累计额中对应终止确认部分的金额（涉及转移的金融资产为以公允价值计量且其变动计入其他综合收益的金融资产（债务工具）的情形）之和。

金融资产转移不满足终止确认条件的，继续确认该金融资产，所收到的对价确认为一项金融负债。

(4) 金融负债终止确认

金融负债的现时义务全部或部分已经解除的，则终止确认该金融负债或其一部分；本集团若与债权人签定协议，以承担新金融负债方式替换现存金融负债，且新金融负债与现存金融负债的合同条款实质上不同的，则终止确认现存金融负债，并同时确认新金融负债。

对现存金融负债全部或部分合同条款作出实质性修改的，则终止确认现存金融负债或其一部分，同时将修改条款后的金融负债确认为一项新金融负债。

金融负债全部或部分终止确认时，终止确认的金融负债账面价值与支付对价（包括转出的非现金资产或承担的新金融负债）之间的差额，计入当期损益。

本集团若回购部分金融负债的，在回购日按照继续确认部分与终止确认部分的相对公允价值，将该金融负债整体的账面价值进行分配。分配给终止确认部分的账面价值与支付的对价（包括转出的非现金资产或承担的新金融负债）之间的差额，计入当期损益。

(5) 金融资产和金融负债的公允价值确定方法

存在活跃市场的金融工具，以活跃市场中的报价确定其公允价值。不存在活跃市场的金融工具，采用估值技术确定其公允价值。在估值时，本集团采用在当前情况下适用并且有足够可利用数据和其他信息支持的估值技术确定相关金融资产和金融负债的公允价值。本集团将估值技术使用的输入值分以下层级，并依次使用：

- ①第一层次输入值是在计量日能够取得的相同资产或负债在活跃市场上未经调整的报价；
- ②第二层次输入值是除第一层次输入值外相关资产或负债直接或间接可观察的输入值，包括：活跃市场中类似资产或负债的报价；非活跃市场中相同或类似资产或负债的报价；除报价以外的其他可观察输入值，如在正常报价间隔期间可观察的利率和收益率曲线等；市场验证的输入值等；
- ③第三层次输入值是相关资产或负债的不可观察输入值，包括不能直接观察或无法由可观察市场数据验证的利率、股票波动率、企业合并中承担的弃置义务的未来现金流量、使用自身数据作出的财务预测等。

(6) 金融资产减值的测试方法及会计处理方法

本集团以预期信用损失为基础，对以摊余成本计量的金融资产、以公允价值计量且其变动计入其他综合收益的债务工具投资、合同资产、租赁应收款、分类为以公允价值计量且其变动计入当期损益的金融负债以外的贷款承诺、不属于以公允价值计量且其变动计入当期损益的金融负债或不属于金融资产转移不符合终止确认条件或继续涉入被转移金融资产所形成的金融负债的财务担保合同进行减值处理并确认损失准备。

预期信用损失，是指以发生违约的风险为权重的金融工具信用损失的加权平均值。信用损失，是指按照原实际利率折现的、根据合同应收的所有合同现金流量与预期收取的所有现金流量之间的差额，即全部现金短缺的现值。其中，对于购买或源生的已发生信用减值的金融资产，按照该金融资产经信用调整的实际利率折现。

对于购买或源生的已发生信用减值的金融资产，本集团在资产负债表日仅将自初始确认后整个存续期内预期信用损失的累计变动确认为损失准备。

对于租赁应收款、由《企业会计准则第 14 号——收入》规范的交易形成的应收款项及合同资产，本集团运用简化计量方法，按照相当于整个存续期内的预期信用损失金额计量损失准备。

除上述计量方法以外的金融资产，本集团在每个资产负债表日评估其信用风险自初始确认后是否已经显著增加。如果信用风险自初始确认后已显著增加，按照整个存续期内预期信用损失的金额计量损失准备；如果信用风险自初始确认后未显著增加，按照该金融工具未来 12 个月内预期信用损失的金额计量损失准备。

本集团利用可获得的合理且有依据的信息，包括前瞻性信息，通过比较金融工具在资产负债表日发生违约的风险与在初始确认日发生违约的风险，以确定金融工具的信用风险自初始确认后是否已显著增加。

于资产负债表日，若本集团判断金融工具只具有较低的信用风险，则假定该金融工具的信用风险自初始确认后并未显著增加。

本集团以单项金融工具或金融工具组合为基础评估预期信用风险和计量预期信用损失。当以金融工具组合为基础时，以共同风险特征为依据，将金融工具划分为不同组合。

本集团在每个资产负债表日重新计量预期信用损失，由此形成的损失准备的增加或转回金额，作为减值损失或利得计入当期损益。对于以摊余成本计量的金融资产，损失准备抵减该金融资产在资产负债表中列示的账面价值；对于以公允价值计量且其变动计入其他综合收益的债权投资，在其他综合收益中确认其损失准备，不抵减该金融资产的账面价值。

(7) 金融资产和金融负债的抵消

金融资产和金融负债在资产负债表内分别列示，没有相互抵销。但是，同时满足下列条件的，以相互抵销后的净额在资产负债表内列示：

- ①本集团具有抵销已确认金额的法定权利，且该种法定权利是当前可执行的；
- ②本集团计划以净额结算，或同时变现该金融资产和清偿该金融负债。

不满足终止确认条件的金融资产转移，本集团不对已转移的金融资产和相关负债进行抵销。

12、应收票据

本集团的应收票据包括银行承兑汇票、商业承兑汇票、信用证三类，管理层评价该类别风险极小，且期限短，考虑历史违约率为零的情况，本集团确定应收票据的预期信用损失率为零。

13、应收账款

本集团计提坏账准备的范围仅对非合并报表范围的应收账款计提，合并报表范围内的应收账款不计提坏账准备。

本集团对于应收账款，无论是否包含重大融资成分，均采用预期信用损失的简化模型，即最终按照整个存续期内预期信用损失的金额计提其损失准备，由此形成的损失准备的增加或转回金额，作为减值损失或利得计入当期损益。

如果没有客观证据表明某项应收账款需进行单项认定计提坏账准备并确认预期信用损失，则采用账龄组合计量预期信用损失。

(1) 按组合计提信用风险损失的应收账款

风险特征	确定组合的依据	计提预期信用损失的方法
无风险	有银行担保	有银行担保的应收账款无风险，计提比例为零
按国内外分账龄组合	账龄	参考历史信用损失经验，并考虑未来经济状况的预测，分析发生违约风险的可能和整个存续期信用损失率计算预期信用损失进行估计。

按账龄分析计算的应收账款坏账准备损失率如下：

地域	账龄	预期信用损失率（%）
国内	6个月以内（含6个月）	1.31
	6-12个月（含12个月）	6.78
	1年以上	100
国外	3个月以内（含3个月）	2.75
	3-6个月（含6个月）	19.39
	6个月以上	100

注：应收账款的账龄自款项实际发生的月份起按先进先出法计算。

(2) 有客观证据表明某项应收账款已经发生信用减值，则本集团对该应收账款单项计提坏账准备并确认预期信用损失。

单项计提坏账准备的方法：

单项计提坏账准备的理由	单项计提坏账准备的方法
有客观证据表明单项金额其已经发生信用减值的应收款项应进行单项减值测试	结合现时情况分析法确定坏账准备计提的比例

14、其他应收款

本集团计提坏账准备的范围仅对非合并报表范围的其他应收款计提，合并报表范围内的其他应收款不计提坏账准备。

根据其他应收款信用风险自初始确认后是否已经显著增加，采用相当于未来12个月内、或整个存续期的预期信用损失的金额计量减值损失。除了单项评估信用风险的其他应收款外，基于其信用风险特征，将其划分为不同组合，信用风险特征按账龄划分。

(1) 按账龄分析计算的其他应收款坏账准备损失率如下：

账龄	预期信用损失率（%）
1年以内（含1年）	5.05
1-2年（含2年）	13.49
2-3年（含3年）	38.35
3年以上	100

基于账龄确认信用风险特征组合的账龄计算方法：自款项实际发生的月份起按先进先出法计算。

(2) 单项计提坏账准备的方法

单项计提坏账准备的理由	单项计提坏账准备的方法

有客观证据表明单项金额其已经发生信用减值的应收款项应进行单项减值测试	结合现时情况分析法确定坏账准备计提的比例
单项金额超过 1 亿元或由于特殊原因形成且收回时间确定的进行单项减值测试	结合现时情况考虑资金收回的时间价值计算减值准备。

15、存货

公司需遵守《深圳证券交易所上市公司自律监管指引第 3 号——行业信息披露》中畜禽水产养殖业的披露要求

(1) 存货的分类

存货分为原材料、包装物、在产品、库存商品、低值易耗品、发出商品、委托加工物资、消耗性生物资产、周转材料。

消耗性生物资产的具体会计政策详见“附注五、（23）生物资产”。

(2) 存货成本及发出计价方法

存货取得时按实际成本进行初始计量。存货成本包括采购成本、加工成本和使存货达到目前场所和状态所发生的其他支出。存货发出采用月末一次加权平均法结转成本。

(3) 存货可变现净值的确定依据及存货跌价准备的计提方法

期末时，当存货成本低于可变现净值时，存货按成本计量；当存货成本高于可变现净值时，存货按可变现净值计量，同时按照成本高于可变现净值的差额计提存货跌价准备，计入当期损益。可变现净值，是指在日常活动中，存货的估计售价减去至完工时估计将要发生的成本、估计的销售费用以及相关税费后的金额。

对于数量繁多、单价较低的存货，按存货类别计提；与具有类似目的或最终用途并在同一地区生产和销售的产品系列相关，且难以将其与该产品系列的其他项目区别开来进行估价的存货，则合并计提；其他按单个存货项目的成本高于其可变现净值的差额计提存货跌价准备。

资产负债表日如果以前减记存货价值的影响因素已经消失，则减记的金额予以恢复，并在原已计提存货跌价准备的金额内转回，转回的金额计入当期损益。

(4) 存货盘存制度

存货实行永续盘存制。

(5) 低值易耗品和包装物的摊销方法

低值易耗品、包装物领用时按一次摊销法摊销。对金额较大、使用期限较长的周转材料采用分次平均摊销的方法进行摊销。

16、合同资产和合同负债

本集团根据履行履约义务与客户付款之间的关系在资产负债表中列示合同资产或合同负债。本集团将同一合同下的合同资产和合同负债相互抵销后以净额列示。

本集团将拥有的、无条件(即，仅取决于时间流逝)向客户收取对价的权利作为应收款项列示，将已向客户转让商品而有权收取对价的权利(该权利取决于时间流逝之外的其他因素)作为合同资产列示。

本集团已收或应收客户对价而应向客户转让商品或服务的义务作为合同负债列示。

17、持有待售资产

(1) 持有待售

本集团主要通过出售而非持续使用一项非流动资产或处置组收回其账面价值时，将该非流动资产或处置组划分为持有待售类别。

上述非流动资产不包括金融资产、递延所得税资产、采用公允价值模式进行后续计量的投资性房地产、采用公允价值减去出售费用后的净额计量的生物资产、职工薪酬形成的资产及保险合同产生的权利。

处置组，是指在一项交易中作为整体通过出售或其他方式一并处置的一组资产，以及在该交易中转让的与这些资产直接相关的负债。

本集团将同时满足下列条件的非流动资产或处置组划分为持有待售类别：

- ①根据类似交易中出售此类资产或处置组的惯例，该非流动资产或处置组在其当前状况下即可立即出售；
- ②出售极可能发生，即本集团已经就一项出售计划作出决议且已与其他方签订了具有法律约束力的购买协议，预计出售将在一年内完成；

本集团按账面价值与公允价值减去出售费用后净额之孰低者对持有待售的非流动资产或处置组进行初始计量和后续计量，账面价值高于公允价值减去出售费用后净额的差额确认为资产减值损失，计入当期损益。

(2) 终止经营

本集团将满足下列条件之一的、能够单独区分的组成部分，且该组成部分已被本集团处置或划分为持有待售类别的界定为终止经营：

- ①该组成部分代表一项独立的主要业务或一个单独的主要经营地区；
- ②该组成部分是拟对一项独立的主要业务或一个单独的主要经营地区进行处置的一项相关联计划的一部分；
- ③该组成部分是专为转售而取得的子公司。

本集团对于当期列报的终止经营，在当期利润表中分别列示持续经营损益和终止经营损益，并在比较期间的利润表中将原来作为持续经营损益列报的信息重新作为可比会计期间的终止经营损益列报。

18、长期股权投资

长期股权投资是指对被投资单位具有控制、共同控制或重大影响的权益性投资，包括对子公司、联营企业及合营企业的投资。本集团对被投资单位不具有控制、共同控制或重大影响的权益性投资，作为以公允价值计量且其变动计入其他综合收益的金融资产或以公允价值计量且其变动计入当期损益的金融资产核算，其会计政策详见“附注五、（11）金融工具”。

(1) 共同控制、重大影响的判断标准

共同控制，是指按照相关约定对某项安排所共有的控制，并且该安排的相关活动必须经过分享控制权的参与方一致同意后才能决策。判断是否存在共同控制时，不考虑参与一方所享有的保护性权利。本集团与其他合营方对被投资单位实施共同控制且对被投资单位净资产享有权利的，被投资单位为本集团的合营企业。

重大影响，是指对一个企业的财务和经营决策有参与决策的权力，但并不能够控制或者与其他方一起共同控制这些政策的制定。本集团能够对被投资单位施加重大影响的，被投资单位为本集团联营企业。本公司直接或通过子公司间接持有被投资单位 20%以上但低于 50%的表决权股份时，一般认为具有重大影响，除非有确凿证据表明不能参与被投资单位的生产经营决策，则不形成重大影响。持有被投资单位 20%以下表决权股份，但存在以下一种或几种情况时，将综合考虑所有事实和情况，对是否具有重大影响进行判断：

- ①在被投资单位的董事会或类似权力机构中派有代表；
- ②参与被投资单位财务和经营政策制定过程；
- ③与被投资单位之间发生重要交易；
- ④向被投资单位派出管理人员；
- ⑤向被投资单位提供关键技术资料。

(2) 初始投资成本的确定

- ①企业合并形成的长期股权投资

对于同一控制下的企业合并形成的对子公司的长期股权投资，本集团按照合并日取得的被合并方所有者权益在最终控制方合并财务报表中的账面价值的份额作为长期股权投资的初始投资成本。长期股权投资初始投资成本与支付对价账面价值之间的差额，调整资本公积中的股本溢价；资本公积中的股本溢价不足冲减时，调整留存收益。

对于非同一控制下企业合并形成的对子公司的长期股权投资，本集团按照购买日取得对被购买方的控制权而付出的资产、发生或承担的负债以及发行的权益性证券的公允价值，作为该投资的初始投资成本。

②企业合并以外的其他方式取得的长期股权投资

对于通过企业合并以外的其他方式取得的长期股权投资，在初始确认时，对于以支付现金取得的长期股权投资，本集团按照实际支付的购买价款作为初始投资成本；对于发行权益性证券取得的长期股权投资，本公司按照发行权益性证券的公允价值作为初始投资成本。

(3) 后续计量及损益确认方法

对被投资单位实施控制的长期股权投资采用成本法核算；对联营企业和合营企业的长期股权投资采用权益法核算，除非该项投资符合持有待售的条件。

①成本法核算的长期股权投资

采用成本法核算时，长期股权投资按初始投资成本计价，追加或收回投资调整长期股权投资的成本。除取得投资时实际支付的价款或者对价中包含的已宣告但尚未发放的现金股利或者利润外，本集团按照享有被投资单位宣告发放的现金股利或利润确认当期投资收益。

②权益法核算的长期股权投资

权益法核算时，长期股权投资的投资成本大于投资时应享有被投资单位可辨认净资产公允价值份额的，不调整长期股权投资的投资成本；长期股权投资的投资成本小于投资时应享有被投资单位可辨认净资产公允价值份额的，其差额计入当期营业外收入，同时调整长期股权投资的成本。

权益法核算下长期股权投资的持有期间内，本集团按照应享有或应分担的被投资单位实现的净损益和其他综合收益的份额，分别确认投资收益和其他综合收益，同时调整长期股权投资的账面价值；按照被投资单位宣告分派的利润或现金股利计算应享有的部分，相应减少长期股权投资的账面价值；对于被投资单位除净损益、其他综合收益和利润分配以外所有者权益的其他变动，本集团按照应享有或应分担的份额计入资本公积，并同时调整长期股权投资的账面价值。

在确认应享有或应分担的被投资单位实现的净损益、其他综合收益及其他所有者权益变动的份额时，本集团以取得投资时被投资单位可辨认净资产公允价值为基础，按照本集团的会计政策或会计期间进行必要调整后确认投资收益和其他综合收益等；前述对被投资单位财务报表进行调整须遵循重要性原则。本集团与联营企业及合营企业之间内部交易产生的未实现损益按照应享有的比例计算归属于本集团的部分，在权益法核算时予以抵销。内部交易产生的未实现损失，有证据表明该损失是相关资产减值损失的，则全额确认该损失，不予以抵销。

在确认应分担被投资单位发生的净亏损时，以长期股权投资的账面价值和其他实质上构成对被投资单位净投资的长期权益减记至零为限。此外，如本集团对被投资单位负有承担额外损失的义务，则按预计承担的义务确认预计负债，计入当期投资损失。被投资单位以后期间实现净利润的，本集团在收益分享额弥补未确认的亏损分担额后，恢复确认收益分享额。

(4) 长期股权投资核算方法的转换

①公允价值计量转权益法核算

原持有的对被投资单位的股权投资（不具有控制、共同控制或重大影响的），按照金融工具确认和计量准则进行会计处理的，因追加投资等原因导致持股比例上升，能够对被投资单位施加共同控制或重大影响的，在转按权益法核算时，本集团按照金融工具确认和计量准则确定的原股权投资的公允价值加上为取得新增投资而应支付对价的公允价值，作为改按权益法核算的初始投资成本。原持有的股权投资分类为其他权益工具投资的，原计入其他综合收益的累计公允价值变动应转入留存收益。然后，比较上述计算所得的初始投资成本，与按照追加投资后全新的持股比例计算确定的应享有被投资单位在追加投资日可辨认净资产公允价值份额之间的差额，前者大于后者的，不调整长期股权投资的账面价值；前者小于后者的，差额应调整长期股权投资的账面价值，并计入当期营业外收入。

②公允价值计量或权益法核算转成本法核算

对于原持有的对被投资单位不具有控制、共同控制或重大影响的按照金融工具确认和计量准则进行会计处理的权益性投资，或者原持有对联营企业、合营企业的长期股权投资，因追加投资等原因，能够对被投资单位实施控制的，按企业合并形成的长期股权投资进行会计处理。

③权益法核算转公允价值计量

原持有的对被投资单位具有共同控制或重大影响的长期股权投资，因部分处置等原因导致持股比例下降，不能再对被投资单位实施共同控制或重大影响的，则改按金融工具确认和计量准则对剩余股权投资进行会计处理，其在丧失共同控制或重大影响之日的公允价值与账面价值之间的差额计入当期损益。原采用权益法核算的相关其他综合收益应当在终止采用权益法核算时，采用与被投资单位直接处置相关资产或负债相同的基础进行会计处理，因被投资方除净损益、其他综合收益和利润分配以外的其他所有者权益变动而确认的所有者权益，于终止采用权益法核算时全部转入当期投资收益。

④成本法转权益法或公允价值计量

因处置部分股权投资等原因丧失了对被投资单位的控制的，在编制个别财务报表时，处置后的剩余股权能够对被投资单位实施共同控制或施加重大影响的，则改按权益法核算，并对该剩余股权视同自取得时即采用权益法核算进行调整。处置后的剩余股权不能对被投资单位实施共同控制或施加重大影响的，则按金融工具确认和计量准则规定以公允价值计量，其在丧失控制之日的公允价值与账面价值间的差额计入当期投资收益。

(5) 长期股权投资减值

本集团于资产负债表日判断长期股权投资是否存在减值迹象，如存在减值迹象的，则按单项长期投资进行减值测试。减值测试结果表明长期股权投资可收回金额低于其账面价值的，按其差额计提减值准备并计入损益。

(6) 长期股权投资的处置

处置长期股权投资时，其账面价值与实际取得价款之间的差额，计入当期损益。采用权益法核算的长期股权投资，在全部处置该项投资时，原权益法核算的相关其他综合收益应当在终止采用权益法核算时采用与被投资单位直接处置相关资产或负债相同的基础进行会计处理，因被投资方除净损益、其他综合收益和利润分配以外的其他所有者权益变动而确认的所有者权益，应当在终止采用权益法核算时全部转入当期投资收益；部分处置且剩余股权仍采用权益法核算的，则原确认的其他综合收益应当采用与被投资单位直接处置相关资产或负债相同的基础处理并按比例结转，因被投资方除净损益、其他综合收益和利润分配以外的其他所有者权益变动而确认的所有者权益，应当按比例结转入当期投资收益。

企业部分处置持有的长期股权投资且发生核算方法转换时，相关会计处理参见前述关于长期股权投资核算方法转换的规定。

19、投资性房地产

投资性房地产计量模式

成本法计量

折旧或摊销方法

(1) 投资性房地产分类

投资性房地产是指为赚取租金或资本增值，或两者兼有而持有的房地产，包括已出租的土地使用权、持有并准备增值后转让的土地使用权、已出租的建筑物等。

(2) 投资性房地产计量

外购投资性房地产按其取得时的成本进行初始计量，取得时的成本包括买价、相关税费和可直接归属于该资产的支出；自行建造的投资性房地产成本由为使投资性房地产达到预定可使用状态前所必要的支出构成。与投资性房地产有关的后续支出，如果与该资产有关的经济利益很可能流入且其成本能可靠地计量，则计入投资性房地产成本。其他后续支出，在发生时计入当期损益。

本集团采用成本模式计量投资性房地产，即以成本减累计折旧、摊销及减值准备后在资产负债表内列示。投资性房地产的成本扣除预计净残值和累计减值准备后在使用寿命内按年限平均法计提折旧或进行摊销，除非投资性房地产符合

持有待售的条件。出租建筑物的折旧政策与固定资产中房屋建筑物的折旧政策相同，出租土地的摊销政策与无形资产中土地使用权的摊销政策相同。

(3) 投资性房地产减值

资产负债表日，本集团检查投资性房地产是否存在减值迹象，当存在减值迹象时进行减值测试，按可收回金额低于账面价值的差额计提减值准备，减值损失一经计提，在以后会计期间不予转回。

20、固定资产

(1) 确认条件

固定资产指本集团为生产商品、提供劳务、出租或经营管理而持有的，使用寿命超过一个会计年度的有形资产。于该固定资产有关的经济利益很可能流入企业且该固定资产的成本能够可靠地计量时予以确认。

固定资产按照取得时的实际成本进行初始计量。外购固定资产的初始成本包括购买价款、相关税费以及使该资产达到预定可使用状态前所发生的可归属于该项资产的支出。自行建造固定资产按建造该项资产达到预定可使用状态前所发生的必要支出确定初始成本。

对于固定资产的后续支出，包括与更换固定资产某组成部分相关的支出，在与支出相关的经济利益很可能流入且其成本能可靠地计量时资本化计入固定资产成本，同时将被替换部分的账面价值扣除；与固定资产日常维护相关的支出在发生时计入当期损益。

(2) 折旧方法

类别	折旧方法	折旧年限	残值率	年折旧率
房屋及建筑物	年限平均法	5-40 年	5.00%	2.38%—19.00%
机器设备	年限平均法	3-15 年	5.00%	6.33%—31.67%
运输设备	年限平均法	3-10 年	5.00%	9.50%—31.67%
其他	年限平均法	3-5 年	5.00%	19.00%—31.67%

固定资产折旧采用年限平均法并按其入账价值减去预计净残值后在预计使用寿命内计提。对计提了减值准备的固定资产，则在未来期间按扣除减值准备后的账面价值及依据尚可使用年限确定折旧额。各类固定资产的使用寿命、预计残值率和年折旧率见上表。

本集团根据固定资产的性质和使用情况，确定固定资产的使用寿命和预计净残值，并至少在每年年度终了对固定资产的使用寿命、预计净残值和折旧方法进行复核。

(3) 固定资产减值

资产负债表日，如果由于市价持续下跌或技术陈旧、损坏、长期闲置等原因导致固定资产可收回金额低于账面价值的，则按可收回金额低于其账面价值的差额提取减值准备并计入当期损益，固定资产减值损失一经确认，在以后会计期间不予转回。

(4) 固定资产处置

固定资产处于处置状态或该固定资产预期通过使用或处置不能产生经济利益时，本集团予以终止确认。固定资产报废或处置所得款项净额与账面价值之间的差额，于报废或处置日计入损益。

21、在建工程

(1) 在建工程计价

在建工程成本按实际工程支出确定，包括在建期间发生的各项必要工程支出、工程达到预定可使用状态前的应予资本化的借款费用以及其他相关费用等。

在建工程在达到预定可使用状态之日起，根据工程预算、造价或工程实际成本等，按估计的价值结转固定资产，次月起开始计提折旧，待办理了竣工决算手续后再对固定资产原值差异进行调整。

在建工程在达到预定可使用状态时转入固定资产，标准如下：

项目	结转固定资产的标准
房屋建筑物	房屋建筑物及厂务设施投入使用时，由工程部、行政部门、财务部门填写《固定资产验收单》，按照流程审批完毕后，转为固定资产。
机器设备	使用部门、设备部、财务部与设备厂家共同负责设备安装调试，包括设备硬件调试、工艺条件调试等，调试完成后，填写《固定资产验收单》，按照流程审批完毕后，转为固定资产。

(2) 在建工程减值

资产负债表日，本集团对在建工程进行检查，对存在下列一项或若干项情况的，本集团按在建工程期末可收回金额低于账面价值的差额计提在建工程减值准备。在建工程减值损失一经确认，在以后会计期间不予转回。

- ①长期停建并且在未来 3 年内不会重新开工的；
- ②所建项目无论在性能上，还是在技术上均已经落后，并且给企业带来的经济利益具有很大不确定性的；
- ③其他足以证明在建工程已经发生减值情形的。

22、借款费用

借款费用，是指本集团因借款而发生的利息及其他相关成本，包括借款利息、折价或者溢价的摊销、辅助费用以及因外币借款而发生的汇兑差额等。

(1) 借款费用资本化原则

本集团发生的可直接归属于符合资本化条件的资产的购建或者生产的借款费用，予以资本化并计入相关资产成本，其他借款费用均于发生当期确认为财务费用。符合资本化条件的资产，是指需要经过相当长时间的购建或者生产活动才能达到预定可使用或者可销售状态的固定资产和存货等资产。

(2) 借款费用资本化期间

资本化期间是指从借款费用开始资本化时点到停止资本化时点的期间，借款费用暂停资本化的期间不包括在内。当资本支出和借款费用已经发生及为使资产达到预定可使用或可销售状态所必要的购建或生产活动已经开始时，借款费用开始资本化。当购建或者生产符合资本化条件的资产达到预定可使用或者可销售状态时，借款费用停止资本化。

对于符合资本化条件的资产在购建或者生产过程中发生非正常中断且中断时间连续超过 3 个月的，暂停借款费用的资本化，直至资产的购建活动重新开始。

(3) 借款费用资本化金额的计算方法

为购建或者生产符合资本化条件的资产而借入专门借款的，以专门借款当期实际发生的利息费用，减去将尚未动用的借款资金存入银行取得的利息收入或进行暂时性投资取得的投资收益后的金额确定。

为购建或者生产符合资本化条件的资产而占用了一般借款的，根据累计资产支出超过专门借款部分的资产支出加权平均数乘以所占用一般借款的资本化率，计算确定一般借款应予资本化的利息金额。资本化率根据一般借款加权平均利率计算确定。

23、生物资产

(1) 生物资产确认条件

生物资产是指有生命的动物和植物，生物资产同时满足下列条件时予以确认：

- ①因过去的交易或者事项而拥有或者控制该生物资产；
- ②与该生物资产有关的经济利益或服务潜能很可能流入企业；
- ③该生物资产的成本能够可靠地计量。

(2) 生物资产的分类及成本核算

本集团的生物资产包括消耗性生物资产、生产性生物资产。生物资产均按实际成本进行计量，并区分类别、批次进行成本核算。生物资产的成本，为该资产达到可出售状态以前（指消耗性生物资产）或达到预定生产经营目的以前（指生产性生物资产）所发生的苗种成本、饲料费、药品费、人工费、燃料动力费、折旧费、租赁费以及其他农业制造费用等归属于该资产的必要支出，包括符合资本化条件的借款费用。

①消耗性生物资产

消耗性生物资产是指为出售而持有的生物资产，本集团的消耗性生物资产主要包括哺乳仔猪、保育仔猪、育肥猪、商品代肉鸡。

- A、哺乳仔猪：指生日至断奶日的仔猪，哺乳仔猪成本主要包括种猪的折旧费用及该阶段的饲养成本。
- B、保育仔猪：指断奶日至转出保育舍之日的仔猪，保育仔猪成本包括哺乳仔猪成本以及保育阶段的饲养成本。
- C、育肥猪：指转入育肥舍之日至出栏日的猪只，育肥猪成本包括保育仔猪成本以及育肥阶段的饲养成本。
- D、商品代肉鸡：商品代肉鸡成本包括鸡苗成本以及商品代肉鸡的饲养成本。

②生产性生物资产

生产性生物资产是指为产出农产品而持有的生物资产，包括未成熟生产性生物资产和成熟生产性生物资产。本集团的生产性生物资产主要包括种猪、种鸡。

A、种猪：根据是否达到预定生产经营目的区分为未成熟种猪、成熟种猪。达到预定生产经营目的，指种猪进入正常生产期且可以连续稳定产出合格仔猪。未成熟种猪成本包括苗种成本及育成阶段的饲养成本。成熟后转入配怀舍用于生产仔猪，账务中转至成熟种猪类别并按单头建立资产卡片核算。达到预定生产经营目的后发生的饲养费用等后续支出均计入仔猪或精液成本而不再计入种猪成本。

B、种鸡：根据是否达到预定生产经营目的区分为未成熟种鸡、成熟种鸡。达到预定生产经营目的，指种鸡进入正常生产期且可以连续稳定产出合格种蛋。未成熟种鸡成本包括苗种成本及育成阶段的饲养成本。成熟后转入产蛋舍用于生产种蛋，账务中转至成熟种鸡类别并按批次建立资产卡片核算。达到预定生产经营目的后发生的饲养费用等后续支出计入种蛋成本而不再计入种鸡成本。

③生物资产的转换

生物资产发生转换，如消耗性生物资产改变用途作为生产性生物资产，或生产性生物资产改变用途作为消耗性生物资产，则改变用途后的成本按改变用途时的账面价值确定。

(3) 生物资产的折旧

对于已达到预定生产经营目的的生产性生物资产（即成熟生产性生物资产），本集团根据其性质、使用情况和有关经济利益的预期实现方式，确定其使用寿命、预计净残值及折旧方法（折旧方法包括年限平均法、产量法），并至少于年度终了对生产性生物资产的使用寿命、预计净残值和折旧方法进行复核，如与原先估计数存在差异的，则作为会计估计变更进行会计处理。本集团成熟生产性生物资产的使用寿命、预计净残值和折旧方法如下：

类别	预计使用寿命（或生产量）	预计净残值
除三元母猪以外的其他代次种母猪	36月	1400元/头
三元母猪	24月	1400元/头
种公猪	18月	1400元/头
种鸡	155枚/90枚（换羽）	25元/只

(4) 生物资产减值

消耗性生物资产按账面价值与可变现净值孰低计量，生产性生物资产按账面价值或可收回金额孰低计量。本集团至少于每年年度终了检查生物资产是否存在减值迹象，如有确凿证据表明消耗性生物资产的可变现净值或生产性生物资产的可收回金额低于其账面价值的，则按照可变现净值或可收回金额低于账面价值的差额，计提消耗性生物资产跌价准备或生产性生物资产减值准备，并计入当期损益。

消耗性生物资产减值的影响因素已经消失的，减记金额应当予以恢复，并在原已计提的跌价准备金额内转回，转回的金额计入当期损益。生产性生物资产减值准备一经计提，在以后会计期间不予转回。

公司需遵守《深圳证券交易所上市公司自律监管指引第 3 号——行业信息披露》中畜禽水产养殖业的披露要求

24、使用权资产

本集团使用权资产类别主要包括整体租赁、土地、房屋及建筑物、机器设备、运输设备及其他。

在租赁期开始日，本集团将其可在租赁期内使用租赁资产的权利确认为使用权资产，使用权资产初始成本包括：租赁负债的初始计量金额；在租赁期开始日或之前支付的租赁付款额，存在租赁激励的，扣除已享受的租赁激励相关金额；承租人发生的初始直接费用；承租人为拆卸及移除租赁资产、复原租赁资产所在场地或将租赁资产恢复至租赁条款约定状态预计将发生的成本。

本集团使用直线法对使用权资产计提折旧。对能够合理确定租赁期届满时取得租赁资产所有权的，本集团在租赁资产剩余使用寿命内计提折旧。否则，租赁资产在租赁期与租赁资产剩余使用寿命两者孰短的期间内计提折旧。使用权资产按“附注五、（26）长期资产减值”所述的会计政策计提减值准备。

25、无形资产

（1）使用寿命及其确定依据、估计情况、摊销方法或复核程序

无形资产是指本集团拥有或者控制的没有实物形态的可辨认非货币性资产。

①无形资产的计价方法

本集团无形资产主要包括土地使用权、商标使用权、专利权、软件、数据资源等。无形资产仅在与有关的经济利益很可能流入本集团，且其成本能够可靠地计量时才予以确认。

无形资产按照成本进行初始计量，并于取得无形资产时分析判断其使用寿命。使用寿命有限的无形资产，在使用寿命内采用直线法摊销；使用寿命不确定的无形资产不予摊销。

②无形资产使用寿命的确定依据及摊销方法

有法律法规规定的年限，按法律法规规定的期限；无法法律法规规定的年限，按相关合同规定的受益年限；无法法律法规规定及合同规定的年限，能够合理估计经济使用年限的，按合理估计的使用年限。本集团无形资产预计使用寿命及摊销方法列示如下：

项目	预计使用寿命	依据	摊销方法
土地使用权	40—50 年	法律规定的有效年限	直线法
专利权	10、20 年	法律规定的有效年限	直线法
商标权	10 年	法律规定的有效年限	直线法
数据资源	3 年	合理估计	直线法
其他办公软件	3 年	合理估计	直线法

③使用寿命不确定的无形资产的判断依据

本集团将境外子公司持有的土地所有权判断为使用寿命不确定的无形资产。

④无形资产减值

资产负债表日，本集团检查无形资产是否存在减值迹象，当存在减值迹象时应进行减值测试，按可收回金额低于账面价值的差额计提减值准备，可收回金额根据无形资产的公允价值减去处置费用后的净额与无形资产预计未来现金流量的现值两者之间较高者确定；减值损失一经计提，在以后会计期间不予转回。

(2) 研发支出的归集范围及相关会计处理方法

①研发支出的归集范围

A、人员人工费用

人员人工费用包括本集团研发人员的工资薪金、基本养老保险费、基本医疗保险费、失业保险费、工伤保险费、生育保险费和住房公积金，以及外聘研发人员的劳务费用。

研发人员同时服务于多个研究开发项目的，人工费用的确认依据管理部门提供的各研究开发项目研发人员的工时记录，在不同研究开发项目间按比例分配。

直接从事研发活动的人员、外聘研发人员同时从事非研发活动的，根据研发人员在不同岗位的工时记录，将其实际发生的人员人工费用，按实际工时占比等合理方法在研发费用和生产经营费用间分配。

B、直接投入费用

直接投入费用是指本集团为实施研究开发活动而实际发生的相关支出。包括：a、直接消耗的材料、燃料和动力费用；b、用于中间试验和产品试制的模具、工艺装备开发及制造费，试制产品的检验费；c、用于研究开发活动的仪器、设备的运行维护、调整、检验、检测、维修等费用。

C、折旧费用和长期待摊费用

折旧费用是指用于研究开发活动的仪器、设备和在用建筑物的折旧费。

用于研发活动的仪器、设备及在用建筑物，同时又用于非研发活动的，对该类仪器、设备、在用建筑物使用情况做必要记录，并将其实际发生的折旧费按实际工时和使用面积等因素，采用合理方法在研发费用和生产经营费用间分配。

长期待摊费用是指研发设施的改建、改装、装修和修理过程中发生的长期待摊费用，按实际支出进行归集，在规定的期限内分期平均摊销。

D、无形资产摊销费用

无形资产摊销费用是指用于研究开发活动的软件、知识产权、非专利技术（专有技术、许可证、设计和计算方法等）的摊销费用。

E、其他费用

其他费用是指上述费用之外与研究开发活动直接相关的其他费用。

②内部研究开发支出的会计处理

本集团将研究开发项目划分为研究阶段与开发阶段，划分的具体标准为：为获取并理解新的科学或技术知识等而进行的独创性的有计划调查、研究活动的阶段，确定为研究阶段，该阶段具有计划性和探索性等特点；在进行商业性生产或使用前，将研究成果或其他知识应用于某项计划或设计，以生产出新的或具有实质性改进的材料、装置、产品等活动的阶段，确定为开发阶段，该阶段具有针对性和形成成果的可能性较大等特点。

研究阶段的支出，于发生时计入当期损益。开发阶段的支出，在同时满足下列条件时才能予以资本化，否则于发生时计入当期损益。

A、完成该无形资产以使其能够使用或出售在技术上具有可行性；

B、具有完成该无形资产并使用或出售的意图；

C、无形资产产生经济利益的方式，包括能够证明运用该无形资产生产的产品存在市场或无形资产自身存在市场，无形资产将在内部使用的，应当证明其有用性；

D、有足够的技术、财务资源和其他资源支持，以完成该无形资产的开发，并有能力使用或出售该无形资产；

E、归属于该无形资产开发阶段的支出能够可靠地计量。

26、长期资产减值

对于固定资产、在建工程、无形资产、采用成本模式计量的生产性生物资产及投资性房地产、长期股权投资、使用权资产、商誉等资产（存货、递延所得税资产、金融资产除外），本集团于资产负债表日根据内部及外部信息以确定其是否存在减值迹象。

本集团对存在减值迹象的资产进行减值测试，估计资产的可收回金额。此外，无论是否存在减值迹象，本集团至少每年年度终了对企业合并形成的商誉、尚未达到可使用状态的无形资产及使用寿命不确定的无形资产进行减值测试。对于商誉，本集团依据相关资产组或者资产组组合能够从企业合并的协同效应中受益的情况分摊商誉账面价值，并在此基础上进行商誉减值测试。

可收回金额是指资产（或资产组、资产组组合，下同）的公允价值减去处置费用后的净额与资产预计未来现金流量的现值两者之间较高者。资产组由创造现金流入相关的资产组成，是可以认定的最小资产组合，其产生的现金流入基本上独立于其他资产或者资产组。资产的公允价值根据公平交易中销售协议价格确定；不存在销售协议但存在资产活跃市场的，公允价值按照该资产的买方出价确定；不存在销售协议和资产活跃市场的，则以可获取的最佳信息为基础估计资产的公允价值。处置费用包括与资产处置有关的法律费用、相关税费、搬运费以及为使资产达到可销售状态所发生的直接费用。资产预计未来现金流量的现值，按照资产在持续使用过程中和最终处置时所产生的预计未来现金流量，选择恰当的税前折现率对其进行折现后的金额加以确定。

减值测试结果表明资产的可收回金额低于其账面价值的，则计提资产减值准备并计入当期损益。与资产组或者资产组组合相关的减值损失，先抵减分摊至该资产组或者资产组组合中商誉的账面价值，再根据资产组或者资产组组合中除商誉之外的其他各项资产的账面价值所占比重，按比例抵减其他各项资产的账面价值，但抵减后的各资产的账面价值不得低于该资产的公允价值减去处置费用后的净额、该资产预计未来现金流量的现值和零，三者之中最高者。

上述资产减值损失一经确认，在以后会计期间不予转回。

27、长期待摊费用

长期待摊费用系已经发生且摊销期限在 1 年以上（不含 1 年）的各项费用。长期待摊费用按实际发生额入账，采用直线法在受益期限内平均摊销，并以实际支出减去累计摊销后的净额列示。如果长期待摊的费用项目不能使以后会计期间受益，则将尚未摊销的该项摊余价值全部转入当期损益。

28、职工薪酬

（1）短期薪酬的会计处理方法

短期薪酬包括工资、奖金、津贴和补贴、职工福利费、医疗保险费、生育保险费、工伤保险费、住房公积金、工会经费和职工教育经费、非货币性福利等。本集团在职工提供服务的会计期间，将实际发生的短期职工薪酬确认为负债，并计入当期损益或相关资产成本。其中非货币性福利按公允价值计量。

（2）离职后福利的会计处理方法

离职后福利计划包括设定提存计划和设定受益计划，其中：设定提存计划是指向独立的基金缴存固定费用后，本集团不再承担进一步支付义务的离职后福利计划；设定受益计划，是指除设定提存计划以外的离职后福利计划。

① 设定提存计划

本集团设定提存计划主要包括基本养老保险、失业保险等，在职工为本集团提供服务的会计期间，按应缴存金额确认为负债，并计入相关资产成本或当期损益。

② 设定受益计划

根据预期累计福利单位法，采用无偏且相互一致的精算假设对有关人口统计变量和财务变量等做出估计，计量设定受益计划所产生的义务，然后将其予以折现后的现值确认为一项设定受益计划负债。

将设定受益计划产生的福利义务归属于职工提供服务的期间，对属于服务成本和设定受益计划负债的利息费用计入当期损益或相关资产成本；对属于重新计量设定受益计划负债所产生的变动计入其他综合收益，并且在后续会计期间不允许转回至损益，但可以在权益范围内转移这些在其他综合收益确认的金额。

(3) 辞退福利的会计处理方法

本集团在职工劳动合同到期之前解除与职工的劳动关系，或为鼓励职工自愿接受裁减而提出给予补偿的建议，在本集团不能单方面撤回因解除劳动关系计划或裁减建议所提供的辞退福利时，和确认与涉及支付辞退福利的重组相关成本费用两者孰早日，确认因解除与职工的劳动关系给予补偿而产生的负债，同时计入当期损益。

(4) 其他长期职工福利的会计处理方法

本集团向职工提供的其他长期职工福利，符合设定提存计划条件的，按照设定提存计划的有关规定进行会计处理；除此之外的其他长期福利，按照设定受益计划的有关规定进行会计处理，为简化相关会计处理，将其产生的职工薪酬成本确认为服务成本、其他长期职工福利净负债或净资产的利息净额以及重新计量其他长期职工福利净负债或净资产所产生的变动等组成项目的总净额计入当期损益或相关资产成本。

29、租赁负债

除短期租赁和低价值资产租赁外，本集团在租赁期开始日按照该日尚未支付的租赁付款额的现值对租赁负债进行初始计量，折现率为租赁内含利率。无法确定租赁内含利率的，采用增量借款利率作为折现率。本集团按照固定的周期性利率计算租赁负债在租赁期内各期间的利息费用，并计入当期损益或相关资产成本。未纳入租赁负债计量的可变租赁付款额在实际发生时计入当期损益或相关资产成本。租赁期开始日后，发生下列情形的，本集团按照变动后租赁付款额的现值重新计量租赁负债：

- ① 实质固定付款额发生变动；
- ② 根据担保余值预计的应付金额发生变动；
- ③ 用于确定租赁付款额的指数或比率发生变动；
- ④ 对购买选择权、续租选择权或终止租赁选择权的评估结果发生变化，或续租选择权或终止租赁选择权的实际行使情况与原评估结果不一致。

在对租赁负债进行重新计量时，本集团相应调整使用权资产的账面价值。使用权资产的账面价值已调减至零，但租赁负债仍需进一步调减的，本集团将剩余金额计入当期损益。

30、预计负债

预计负债是因或有事项可能产生的负债，包括对外提供担保、未决诉讼、产品质量保证、重组义务等产生的预计负债。

(1) 预计负债的确认标准

除了非同一控制下企业合并中承担的或有负债之外，当与或有事项相关的义务同时符合以下条件，本集团将其确认为预计负债：

- ① 该义务是本集团承担的现时义务；
- ② 该义务的履行很可能导致经济利益流出企业；
- ③ 该义务的金额能够可靠地计量。

(2) 预计负债的计量方法

预计负债按照履行相关现时义务所需支出的最佳估计数进行初始计量。对于货币时间价值影响重大的，预计负债以预计未来现金流量折现后的金额确定。在确定最佳估计数时，本集团综合考虑与或有事项有关的风险、不确定性和货币时间价值等因素。所需支出存在一个连续范围，且该范围内各种结果发生的可能性相同的，最佳估计数按照该范围内的中间值确定；在其他情况下，最佳估计数分别下列情况处理：

- ① 或有事项涉及单个项目的，按照最可能发生金额确定。
- ② 或有事项涉及多个项目的，按照各种可能结果及相关概率计算确定。

本集团在资产负债表日对预计负债的账面价值进行复核，并按照当前最佳估计数对该账面价值进行调整。

31、股份支付

股份支付是为了获取职工或其他方提供服务而授予权益工具或者承担以权益工具为基础确定的负债的交易。

(1) 股份支付的种类

股份支付分为以权益结算的股份支付和以现金结算的股份支付。

(2) 实施股份支付计划的相关会计处理

①以权益结算的股份支付

授予后立即可行权的换取职工服务的以权益结算的股份支付，在授予日按照权益工具的公允价值计入相关成本或费用，相应调整资本公积。完成等待期内的服务或达到规定业绩条件才可行权的换取职工服务的以权益结算的股份支付，在等待期内的每个资产负债表日，以对可行权权益工具数量的最佳估计为基础，按权益工具授予日的公允价值，将当期取得的服务计入相关成本或费用，相应调整资本公积。

换取其他方服务的权益结算的股份支付，如果其他方服务的公允价值能够可靠计量的，按照其他方服务在取得日的公允价值计量；如果其他方服务的公允价值不能可靠计量，但权益工具的公允价值能够可靠计量的，按照权益工具在服务取得日的公允价值计量，计入相关成本或费用，相应增加所有者权益。

②以现金结算的股份支付

授予后立即可行权的换取职工服务的以现金结算的股份支付，在授予日按本集团承担负债的公允价值计入相关成本或费用，相应增加负债。完成等待期内的服务或达到规定业绩条件才可行权的换取职工服务的以现金结算的股份支付，在等待期内的每个资产负债表日，以对可行权情况的最佳估计为基础，按本集团承担负债的公允价值，将当期取得的服务计入相关成本或费用和相应的负债。

③修改、终止股份支付计划

如果修改增加了所授予的权益工具的公允价值，本集团按照权益工具公允价值的增加相应地确认取得服务的增加；如果修改增加了所授予的权益工具的数量，将增加的权益工具的公允价值相应地确认为取得服务的增加；如果按照有利于职工的方式修改可行权条件，在处理可行权条件时，考虑修改后的可行权条件。

如果修改减少了授予的权益工具的公允价值，本集团继续以权益工具在授予日的公允价值为基础，确认取得服务的金额，而不考虑权益工具公允价值的减少；如果修改减少了授予的权益工具的数量，将减少部分作为已授予的权益工具的取消来进行处理；如果以不利于职工的方式修改了可行权条件，在处理可行权条件时，不考虑修改后的可行权条件。

如果本集团在等待期内取消了所授予的权益工具或结算了所授予的权益工具（因未满足可行权条件而被取消的除外），则将取消或结算作为加速可行权处理，立即确认原本在剩余等待期内确认的金额。

32、未到期责任准备金

未到期责任准备金，是指融资性担保公司为尚未终止的融资性担保责任提取的准备金。

本集团下属融资性担保公司在确认保费收入的当期，按照当年担保费收入的 50%提取未到期责任准备金。

融资性担保公司在资产负债表日，按照上述规定重新计算确定未到期责任准备金金额与已提取的未到期责任准备金余额的差额，并调整未到期责任准备金余额。

33、担保赔偿准备金

担保赔偿准备金，是指融资性担保公司为尚未终止的融资性担保合同在被担保人到期无法偿还债务时向受益人赔付保险金提取的准备金。

本集团下属融资性担保公司在确认融资性担保合同收入的当期，按当年年末担保责任余额 1%的比例提取担保赔偿准备金。担保赔偿准备金累计达到当年担保责任余额 10%的，实行差额提取，同时将提取担保赔偿准备金确认为负债。

担保赔偿准备金累计以从获得的被担保人的财务状况、生产或生存环境等为依据，对已经计提的担保赔偿准备金余额进行充足性测试，不足的则按照差额补提，如果融资性担保合同重新计算确认的相关保险责任准备金金额小于充足性测试日已确认的相关保险责任准备金余额的，不调整担保赔偿准备金。

34、优先股、永续债等其他金融工具

本集团根据所发行的优先股、永续债的合同条款及其所反映的经济实质，结合金融资产、金融负债和权益工具的定义，在初始确认时将这些金融工具或其组成部分分类为金融资产、金融负债或权益工具。

本集团对于其发行的同时包含权益成分和负债成分的优先股和永续债，按照与含权益成分的可转换工具相同的会计政策进行处理。对于其发行的不包含权益成分的优先股和永续债，按照与不含权益成分的其他可转换工具相同的会计政策进行处理。

本集团对于其发行的应归类为权益工具的优先股和永续债，按照实际收到的金额，计入权益。存续期间分派股利或利息的，作为利润分配处理。按合同条款约定赎回优先股和永续债的，按赎回价格冲减权益。

35、收入

按照业务类型披露收入确认和计量所采用的会计政策

(1) 收入确认的一般原则

本集团在履行了合同中的履约义务，即在客户取得相关商品或服务的控制权时，按照分摊至该项履约义务的交易价格确认收入。

履约义务，是指合同中本集团向客户转让可明确区分商品或服务的承诺。

取得相关商品控制权，是指能够主导该商品的使用并从中获得几乎全部的经济利益。

本集团在合同开始日即对合同进行评估，识别该合同所包含的各单项履约义务，并确定按照各单项履约义务是在某一时段内履行，还是某一时点履行。

满足下列条件之一时，属于在某一时段内履行的履约义务，否则属于在某一时点履行的履约义务：

- ①客户在本集团履约的同时即取得并消耗本集团履约所带来的经济利益；
- ②客户能够控制本集团履约过程中在建的商品；
- ③本集团履约过程中所产出的商品具有不可替代用途，且本集团在整个合同期间内有权就累计至今已完成的履约部分收取款项。

对于在某一时段内履行的履约义务，本集团在该段时间内按照履约进度确认收入。履约进度不能合理确定时，已经发生的成本预计能够得到补偿的，按照已经发生的成本金额确认收入，直到履约进度能够合理确定为止。

对于在某一时点履行的履约义务，本集团在客户取得相关商品或服务控制权时点确认收入。在判断客户是否已取得商品或服务控制权时，本集团会考虑下列迹象：

- ①本集团就该商品或服务享有现时收款权利；
- ②本集团已将该商品的实物转移给客户；
- ③本集团已将该商品的法定所有权或所有权上的主要风险和报酬转移给客户；
- ④客户已接受该商品或服务。

(2) 本集团收入确认的具体方法

生产及销售饲料、生猪系本集团的主要经营业务，本集团在该等销售业务中的履约义务属于在某一时点履行的履约义务。

合同约定以需方所在地交货的，以货物送达至指定地点、并由客户签收后确认产品销售收入；

合同约定为自提的，以货物发出时确认产品销售收入。

同类业务采用不同经营模式涉及不同收入确认方式及计量方法的情况

36、合同成本

(1) 合同成本的类别及确认

合同成本包括为取得合同发生的增量成本及合同履约成本。

为取得合同发生的增量成本是指本集团不取得合同就不会发生的成本（如销售佣金等）。该成本预期能够收回的，本集团将其作为合同取得成本确认为一项资产。本集团为取得合同发生的、除预期能够收回的增量成本之外的其他支出于发生时计入当期损益。

为履行合同发生的成本，不属于存货等其他企业会计准则规范范围且同时满足下列条件的，本集团将其作为合同履约成本确认为一项资产：

①该成本与一份当前或预期取得的合同直接相关，包括直接人工、直接材料、制造费用（或类似费用）、明确由客户承担的成本以及仅因该合同而发生的其他成本；

②该成本增加了本集团未来用于履行履约义务的资源；

③该成本预期能够收回。

(2) 合同成本的摊销与减值

合同取得成本确认的资产和合同履约成本确认的资产（以下简称“与合同成本有关的资产”）采用与该资产相关的商品或服务收入确认相同的基础进行摊销，计入当期损益。摊销期限不超过一年则在发生时计入当期损益。

当与合同成本有关的资产的账面价值高于下列两项的差额时，本集团对超出部分计提减值准备，并确认为资产减值损失：

①本集团因转让与该资产相关的商品或服务预期能够取得的剩余对价；

②为转让该相关商品或服务估计将要发生的成本。

计提减值准备后，如果以前期间减值的因素发生变化，使得前述①减去②的差额高于该资产账面价值的，转回原已计提的资产减值准备，并计入当期损益，但转回后的资产账面价值不超过假定不计提减值准备情况下该资产在转回日的账面价值。

37、政府补助

(1) 政府补助的定义

政府补助是本集团从政府无偿取得的货币性资产或非货币性资产，但不包括政府以投资者身份投入的资本。

(2) 政府补助的类型和划分标准

政府补助分为与资产相关的政府补助和与收益相关的政府补助。本集团所取得的用于购建或以其他方式形成长期资产的政府补助界定为与资产相关的政府补助；取得的与资产相关之外的其他政府补助作为与收益相关的政府补助。

对于同时包含与资产相关部分和与收益相关部分的综合性项目政府补助，则区分不同部分分别进行会计处理；难以区分的，则整体归类为与收益相关的政府补助。

(3) 政府补助的确认

政府补助在能够满足政府补助所附条件，并能够收到时予以确认。政府补助为货币性资产的，按照收到或应收的金额计量。政府补助为非货币性资产的，按照公允价值计量。

与资产相关的政府补助，本集团将其确认为递延收益，并在相关资产使用寿命内按照合理、系统的方法分期计入损益；相关资产在使用寿命结束前被出售、转让、报废或发生毁损的，尚未分配的相关递延收益余额转入资产处置当期的损益。与收益相关的政府补助，如果用于补偿本集团以后期间的相关成本费用或损失的，则将其确认为递延收益，并在确认相关成本费用或损失的期间计入损益；否则直接计入损益。

与日常经营活动相关的政府补助，按照经济业务实质，计入其他收益；与日常活动无关的政府补助，计入营业外收入。

本集团对于取得的政策性优惠贷款贴息，区分财政将贴息资金拨付给贷款银行、财政将贴息资金直接拨付给本集团两种情况进行会计处理。财政将贴息资金拨付给贷款银行，由贷款银行以政策性优惠利率向本集团提供贷款的，以实际

收到的借款金额作为借款的入账价值，按照借款本金和该政策性优惠利率计算相关借款费用。财政将贴息资金直接拨付给本集团，则将贴息冲减相关借款费用。

38、递延所得税资产/递延所得税负债

本集团根据资产、负债的账面价值与其计税基础之间的差额（未作为资产和负债确认的项目按照税法规定可以确定其计税基础的，该计税基础与其账面数之间的差额），按照预期收回该资产或清偿该负债期间的适用税率计算确认递延所得税资产或递延所得税负债。

（1）递延所得税资产确认

本集团以未来期间很可能取得的用来抵扣可抵扣暂时性差异的应纳税所得额为限，确认相关的递延所得税资产；但如果同时具有该项交易不是企业合并、交易发生时既不影响会计利润也不影响应纳税所得额（或可抵扣亏损）特征，则不予确认相关递延所得税资产。

本集团对与子公司、联营企业及合营企业投资产生相关的可抵扣暂时性差异，如果同时满足该暂时性差异在可预见的未来很可能转回、未来很可能获得用来抵扣可抵扣暂时性差异的应纳税所得额条件，则确认相应的递延所得税资产。

资产负债表日，对递延所得税资产的账面价值进行复核，如果未来很可能无法获得足够的应纳税所得额用以抵扣递延所得税资产的利益，则减记递延所得税资产的账面价值。在很可能获得足够的应纳税所得额时，减记的金额予以转回。

对于能够结转以后年度的可抵扣亏损和税款抵减，比照可抵扣暂时性差异的原则处理。以很可能获得用以抵扣可弥补亏损和税款抵减的未来应纳税所得额为限，确认相应的递延所得税资产。

（2）递延所得税负债确认

除商誉的初始确认或者同时具有该项交易不是企业合并、交易发生时既不影响会计利润也不影响应纳税所得额（或可抵扣亏损）特征的交易中产生的应纳税暂时性差异以外，本集团确认所有应纳税暂时性差异产生的递延所得税负债。

本集团对与子公司、联营企业及合营企业投资产生相关的应纳税暂时性差异，如果同时满足本集团能够控制暂时性差异转回的时间、该暂时性差异在可预见的未来很可能不会转回条件，则不确认相关的递延所得税负债。

（3）所得税费用

所得税费用包括当期所得税和递延所得税。当期所得税是按本年度应税所得额，根据税法规定的税率计算的预期应交所得税。除因企业合并和直接计入所有者权益（包括其他综合收益）的交易或者事项产生的所得税外，本集团将当期所得税和递延所得税计入当期损益。

（4）递延所得税资产和递延所得税负债以净额列示的依据

资产负债表日，递延所得税资产及递延所得税负债在同时满足以下条件时以抵销后的净额列示：

- ① 纳税主体拥有以净额结算当期所得税资产及当期所得税负债的法定权利；
- ② 递延所得税资产及递延所得税负债是与同一税收征管部门对同一纳税主体征收的所得税相关或者是对不同的纳税主体相关，但在未来每一具有重要性的递延所得税资产及负债转回的期间内，涉及的纳税主体意图以净额结算当期所得税资产和负债或是同时取得资产、清偿负债。

39、租赁

（1）租赁的识别和分拆

在合同开始日，本集团评估合同是否为租赁或者包含租赁。如果合同中一方让渡了在一定期间内控制一项或多项已识别资产使用的权利以换取对价，则该合同为租赁或者包含租赁。

为确定合同是否让渡了在一定期间内控制已识别资产使用的权利，本集团进行如下评估：

- ① 合同是否涉及已识别资产的使用。已识别资产可能由合同明确指定或在资产可供客户使用时隐性指定，并且该资产在物理上可区分，或者如果资产的某部分产能或其他部分在物理上不可区分但实质上代表了该资产的全部产能，从而使客户获得因使用该资产所产生的几乎全部经济利益。如果资产的供应方在整个使用期间拥有对该资产的实质性替换权，则该资产不属于已识别资产；

②承租人是否有权获得在使用期间内因使用已识别资产所产生的几乎全部经济利益；

③承租人是否有权在该使用期间主导已识别资产的使用。

合同中同时包含多项单独租赁的，承租人和出租人将合同予以分拆，并分别各项单独租赁进行会计处理。合同中同时包含租赁和非租赁部分的，承租人和出租人将租赁和非租赁部分进行分拆。在分拆合同包含的租赁和非租赁部分时，承租人按照各租赁部分单独价格及非租赁部分的单独价格之和的相对比例分摊合同对价；出租人按“附注五、（35）收入”所述会计政策中关于交易价格分摊的规定分摊合同对价。

（2）租赁期的评估

租赁期是本集团有权使用租赁资产且不可撤销的期间。本集团有续租选择权，即有权选择续租该资产，且合理确定将行使该选择权的，租赁期还包含续租选择权涵盖的期间。本集团有终止租赁选择权，即有权选择终止租赁该资产，但合理确定将不会行使该选择权的，租赁期包含终止租赁选择权涵盖的期间。发生本集团可控范围内的重大事件或变化，且影响本集团是否合理确定将行使相应选择权的，本集团对其是否合理确定将行使续租选择权、购买选择权或不行使终止租赁选择权进行重新评估。

（3）作为承租人

本集团作为承租人的一般会计处理详见附“附注五、（24）使用权资产”和“附注五、（29）租赁负债”。

①租赁变更

租赁变更是原合同条款之外的租赁范围、租赁对价、租赁期限的变更，包括增加或终止一项或多项租赁资产的使用权，延长或缩短合同规定的租赁期等。

租赁发生变更且同时符合下列条件的，本集团将该租赁变更作为一项单独租赁进行会计处理：

- A. 租赁变更通过增加一项或多项租赁资产的使用权而扩大了租赁范围；
- B. 增加的对价与租赁范围扩大部分的单独价格按该合同情况调整后的金额相当。

租赁变更未作为一项单独租赁进行会计处理的，在租赁变更生效日，本集团重新确定租赁期，并采用修订后的折现率对变更后的租赁付款额进行折现，以重新计量租赁负债。在计算变更后租赁付款额的现值时，采用剩余租赁期间的租赁内含利率作为折现率；无法确定剩余租赁期间的租赁内含利率的，采用租赁变更生效日的增量借款利率作为折现率。

就上述租赁负债调整的影响，本集团区分以下情形进行会计处理：

- A. 租赁变更导致租赁范围缩小或租赁期缩短的，调减使用权资产的账面价值，以反映租赁的部分终止或完全终止。将部分终止或完全终止租赁的相关利得或损失计入当期损益。
- B. 其他租赁变更，本集团相应调整使用权资产的账面价值。

②短期租赁和低价值资产租赁

本集团在租赁开始日已选择对短期租赁（租赁期不超过 12 个月的租赁）和低价值资产租赁不确认使用权资产和租赁负债，在租赁期内各个期间按照直线法计入相关的资产成本或当期损益。

（4）作为出租人

租赁开始日实质上转移了与租赁资产所有权有关的几乎全部风险和报酬的租赁为融资租赁，除此之外的均为经营租赁。

①作为融资租赁出租人

在租赁期开始日，本集团对融资租赁确认应收融资租赁款，并终止确认融资租赁资产。对应收融资租赁款进行初始计量时，以租赁投资净额作为应收融资租赁款的入账价值。租赁投资净额为未担保余值和租赁期开始日尚未收到的租赁收款额按照租赁内含利率折现的现值之和。

本集团按照固定的周期性利率计算并确认租赁期内各个期间的利息收入。取得的未纳入租赁投资净额计量的可变租赁付款额在实际发生时计入当期损益。

②作为经营租赁出租人

经营租赁的租金收入在租赁期内各个期间按直线法确认为当期损益，或有租金在实际发生时计入当期损益。

(5) 售后租回交易

本集团按照“附注五、（35）收入”评估确定售后租回交易中的资产转让是否属于销售。

①本集团作为承租人

售后租回交易中的资产转让属于销售的，本集团作为承租人按原资产账面价值中与租回获得的使用权有关的部分，计量售后租回所形成的使用权资产，并仅就转让至出租人的权利确认相关利得或损失；售后租回交易中的资产转让不属于销售的，本集团作为承租人继续确认被转让资产，同时确认一项与转让收入等额的金融负债，按照“附注五、（11）金融工具”对该金融负债进行会计处理。

②本集团作为出租人

售后租回交易中的资产转让属于销售的，本集团作为出租人对资产购买进行会计处理，并根据前述规定对资产出租进行会计处理；售后租回交易中的资产转让不属于销售的，本集团作为出租人不确认被转让资产，但确认一项与转让收入等额的金融资产，并按照“附注五、（11）金融工具”对该金融资产进行会计处理。

40、重要会计政策和会计估计变更**(1) 重要会计政策变更**

适用 不适用

(2) 重要会计估计变更

适用 不适用

(3) 2025 年起首次执行新会计准则调整首次执行当年年初财务报表相关项目情况

适用 不适用

六、税项**1、主要税种及税率**

税种	计税依据	税率
增值税	应税销售额	18%-1%
城市维护建设税	实际缴纳的流转税	7%、5%、1%
企业所得税	应纳税所得额	30%-1%

存在不同企业所得税税率纳税主体的，披露情况说明

纳税主体名称	所得税税率
东显有限公司	16.50%
香港新希望六和国际贸易有限公司	16.50%
新希望埃及禽业有限公司	免税（详见下节 2、（三）（7））
新希望埃及有限公司	22.50%（详见下节 2、（三）（7））
新希望埃及水产科技有限公司	22.50%（详见下节 2、（三）（7））

新希望农业（埃及）有限公司	22.50%（详见下节 2、（三）（7））
新希望亚历山大有限公司	22.50%（详见下节 2、（三）（7））
新希望达沃农业有限公司	免税（详见下节 2、（三）（7））
新希望菲律宾畜牧养殖有限公司	2%，25%（详见下节 2、（三）（7））
新希望菲律宾中吕宋有限公司	2%，25%（详见下节 2、（三）（7））
新希望菲律宾塔拉克农业科技有限公司	2%，25%（详见下节 2、（三）（7））
新希望菲律宾布拉干农业科技有限公司	2%，25%（详见下节 2、（三）（7））
新希望伊莎贝拉农业有限公司	2%，25%（详见下节 2、（三）（7））
新希望邦邦亚农业有限公司	2%，25%（详见下节 2、（三）（7））
新希望菲律宾动物保健服务有限公司	1%，20%（详见下节 2、（三）（7））
四川新希望农业（柬埔寨）有限公司	1%，20%（详见下节 2、（三）（7））
新希望老挝私人有限公司	8%
新希望孟加拉有限公司	0.6%，3%，10%，15%，27.5%（详见下节 2、（三）（7））
新希望农业科技孟加拉有限公司	0.6%，3%，10%，15%，27.5%（详见下节 2、（三）（7））
新希望动物营养孟加拉有限公司	0.6%，3%，10%，15%，27.5%（详见下节 2、（三）（7））
新希望农牧孟加拉有限公司	免税，0.6%，5%，10%，15%，27.5%（详见下节 2、（三）（7））
缅甸新希望农牧有限公司	22%
新和缅甸农业科技有限公司	22%
缅甸新希望农业科技有限公司	22%
新希望曼德勒有限公司	免税（详见下节 2、（三）（7））
新希望南非有限公司	27%
新希望尼泊尔农业经济有限公司	18%
新希望农业科技尼日利亚有限公司	30%
新希望兰卡有限公司	20%
新希望新加坡私人有限公司	8%，10%，10.5%，17%（详见下节 2、（三）（7））
新希望新加坡预混料有限公司	17%
NHCS 投资私人有限公司	17%
新希望新加坡生物科技有限公司	17%
新希望亚洲投资私人有限公司	17%
新希望国际控股（私人）有限公司	17%
新希望环球投资私人有限公司	17%
新希望加尔各答动物饲料私人有限公司	25%
新希望棉兰有限公司	22%
新希望印度尼西亚农牧有限公司	22%
新希望东爪哇有限公司	22%
新希望印度尼西亚有限公司	22%
新希望印度尼西亚禽业商贸有限公司	22%
新希望印度尼西亚食品有限公司	22%
新希望印度尼西亚水产料有限公司	22%
印度尼西亚玉米烘干有限公司	22%
新希望河内有限责任公司	10%，20%（详见下节 2、（三）（7））
新希望河内有限责任公司海防分公司	10%，20%（详见下节 2、（三）（7））
新希望河内有限责任公司北江分公司	20%
新希望河内有限责任公司清化分公司	20%
清化新希望养殖服务有限公司	10%，20%（详见下节 2、（三）（7））
新希望平定养殖有限公司	10%，20%（详见下节 2、（三）（7））
新希望越南科技养殖服务有限公司	10%，20%（详见下节 2、（三）（7））
新希望胡志明市有限公司	15%，20%（详见下节 2、（三）（7））
新希望永隆有限公司	5.00%（详见下节 2、（三）（7））
同塔新希望水产饲料有限公司	10%，20%（详见下节 2、（三）（7））
新希望平福养殖有限公司	7.5%，15%（详见下节 2、（三）（7））
新希望平定有限公司	20%

2、税收优惠

（一）增值税

（1）本集团境内饲料生产企业根据《财政部、税务总局、海关总署关于深化增值税改革有关政策的公告》（财政部税务总局海关总署公告 2019 年第 39 号），饲料产品生产销售适用税率调整为 9%。另根据《财政部、国家税务总局关于饲料产品免征增值税问题的通知》（财税〔2001〕121 号）的规定，饲料企业生产销售符合其规定的饲料产品，则免征增值税。饲料企业销售饲料外的应税货物执行 3%（小规模纳税人）或 9%、13%（一般纳税人）的增值税税率。

（2）本集团境内屠宰及肉制品加工企业根据《财政部、税务总局、海关总署关于深化增值税改革有关政策的公告》（财政部税务总局海关总署公告 2019 年第 39 号）生产初级农产品适用税率为 9%，熟食及深加工产品适用税率为 13%。

（3）本集团境内养殖类企业根据《中华人民共和国增值税暂行条例》第十五条“农业生产者销售的自产农业产品免征增值税”的规定免征增值税。

（4）本集团境内贸易公司销售符合条件的饲料原料免征增值税，其他产品根据《财政部、税务总局、海关总署关于深化增值税改革有关政策的公告》（财政部税务总局海关总署公告 2019 年第 39 号），税率为 13%、9%。

（5）根据《财政部、税务总局、海关总署关于深化增值税改革有关政策的公告》（财政部税务总局海关总署公告 2019 年第 39 号），自 2019 年 4 月 1 日起子公司四川新乐塑胶有限公司适用税率为 13%，成都枫澜科技有限公司、淄博汇德饲料机械有限公司适用税率为 9%、13%。

（6）根据《财政部 税务总局关于增值税小规模纳税人减免增值税政策的公告》（财政部 税务总局公告 2023 年第 19 号），自 2023 年 1 月 1 日至 2027 年 12 月 31 日，对月销售额 10 万元以下（含本数）的增值税小规模纳税人，免征增值税；增值税小规模纳税人适用 3%征收率的应税销售收入，减按 1%征收率征收增值税；适用 3%预征率的预缴增值税项目，减按 1%预征率预缴增值税。

（7）根据《财政部 税务总局关于延续执行农户、小微企业和个体工商户融资担保增值税政策的公告》（财政部 税务总局公告 2023 年第 18 号）规定，自 2023 年 8 月 1 日至 2027 年 12 月 31 日，纳税人为农户、小型企业、微型企业及个体工商户借款、发行债券提供融资担保取得的担保费收入，以及为上述融资担保（以下称原担保）提供再担保取得的再担保费收入，免征增值税。

（8）本集团境外子公司中，在越南经营的子公司销售饲料产品、养殖业销售自产农业产品免征增值税，处置废旧物资及固定资产的增值税税率为 10%；新希望兰卡有限公司的增值税税率为 18%；新希望新加坡私人有限公司和新希望新加坡预混料有限公司在当地经营销售的商品及服务征收 9%的 GST 消费税（增值税）；新希望南非有限公司饲料销售免征增值税，除此之外的应税项目增值税税率 15%；在印度尼西亚、孟加拉、菲律宾、柬埔寨、埃及等国经营的子公司销售饲料产品免征增值税。

（二）城市维护建设税、教育费附加

本公司及国内子公司执行：（1）城建税根据区域不同，分别按应纳流转税额的 7%、5%或 1%计缴；（2）教育费附加按应纳流转税额的 3%计缴，地方教育费附加按应纳流转税额的 2%计缴。

根据《财政部 税务总局关于进一步支持小微企业和个体工商户发展有关税费政策的公告》(财政部税务总局公告 2023 年第 12 号)规定：自 2023 年 1 月 1 日至 2027 年 12 月 31 日，对增值税小规模纳税人、小型微利企业和个体工商户减半征收资源税(不含水资源税)、城市维护建设税、房产税、城镇土地使用税、印花税(不含证券交易印花税)、耕地占用税和教育费附加、地方教育附加。

（三）企业所得税

（1）根据财政部、税务总局、国家发展改革委员会联合发布的《关于延续西部大开发企业所得税政策的公告》（财政部公告 2020 年第 23 号）文件的规定，“自 2021 年 1 月 1 日至 2030 年 12 月 31 日，对设在西部地区的鼓励类产业企业减按 15%的税率征收企业所得税”。本集团设在西部地区子公司宁夏新希望反刍动物营养食品有限公司、黔东南新希望农牧科技有限公司、曲靖国雄饲料有限公司、贵阳新希望农业科技有限公司、重庆新希望饲料有限公司、开县新希望饲料有限公司、泸州新希望饲料有限公司、成都枫澜科技有限公司、成都世纪投资有限公司、玉林新希望饲料有限公司、资阳嘉好饲料科技有限公司、自贡恒博饲料科技有限公司、兰州新希望饲料有限公司、武威希望饲料有限公司、桂林新希望饲料有限公司、彭山新希望饲料有限公司、武隆新希望六和饲料有限公司、蒲城新希望农牧科技有限公司、赣州希

望饲料有限公司、宝鸡新希望农牧有限公司等企业适用 15%的所得税税率。跨地区经营的总分公司所得税遵循“统一计算、分级管理、就地预缴、汇总清算、财政调库”原则，年终在总机构主管税务机关汇总汇算清缴。

(2) 根据《中华人民共和国企业所得税法》第二十七条第一款、《中华人民共和国企业所得税法实施条例》第八十六条以及财税〔2008〕149 号文件的规定，本集团下属肉食品加工行业的企业所从事的肉类初加工业务免征企业所得税；深加工业务所得税税率为 25%。

(3) 根据《中华人民共和国企业所得税法》第二十七条第一款、《中华人民共和国企业所得税法实施条例》第八十六条的规定，本集团内养殖行业的企业牲畜养殖所得免征所得税。

(4) 根据《中华人民共和国企业所得税法》第二十八条规定，国家需要重点扶持的高新技术企业，减按 15%的税率征收企业所得税。子公司合肥华盟生物技术有限公司、潍坊新希望六和饲料科技有限公司、安徽新华畜牧科技有限公司被认定为高新技术企业，执行 15%的所得税税率。

(5) 注册于香港的东显有限公司、香港新希望六和国际贸易有限公司执行 16.5%的所得税税率。

(6) 根据《财政部税务总局关于海南自由贸易港企业所得税优惠政策的通知》财税〔2020〕31 号的规定，企业属于注册在海南自由贸易港并实质性运营的鼓励类产业企业，减按 15%的税率征收企业所得税，海南新希望六和供应链科技有限公司适用 15%企业所得税税率。

(7) 本集团境外子公司的企业所得税政策

①埃及

根据当地的税收优惠政策规定从事畜牧业、渔业、家禽养殖和蜂蜜生产相关活动取得的收入，自生产活动开始之日起 10 年内企业所得税可享受免税待遇。新希望埃及禽业有限公司 2020 年 12 月投产，2025 年免税。

根据当地的税收政策，新希望埃及有限公司、新希望埃及水产科技有限公司、新希望农业（埃及）有限公司、新希望亚历山大有限公司 2025 年所得税税率为 22.5%。

②菲律宾

根据当地的税收政策，新希望达沃农业有限公司在 2027 年 5 月前免征企业所得税。

根据当地的税收政策，新希望菲律宾畜牧养殖有限公司、新希望菲律宾中吕宋有限公司、新希望菲律宾塔拉克农业科技有限公司、新希望菲律宾布拉干农业科技有限公司、新希望伊莎贝拉农业有限公司和新希望邦邦农业有限公司按毛利的 2%或利润总额的 25%从高计征。

根据当地的税收政策，新希望菲律宾动物保健服务有限公司按照毛利的 1%或利润总额的 20%从高计征。

③柬埔寨

根据当地的税收政策，四川新希望农业（柬埔寨）有限公司 2025 年所得税按营业收入的 1%和利润总额的 20%从高计征。

④老挝

根据当地的税收政策，新希望老挝私人有限公司 2025 年所得税税率 8%。

⑤孟加拉国

根据当地的税收政策，2025 年 1-6 月，新希望孟加拉有限公司、新希望农业科技孟加拉有限公司、新希望动物营养孟加拉有限公司利润总额中银行存款利息收入部分，按照收入的 27.5%征收所得税（银行代扣 10%），营业外收支净额按 27.5%征收所得税，利润总额扣除利息和营业外收支部分分段计征所得税：小于 100 万塔卡（含 100 万）的部分税率 3%；100 万塔卡-200 万塔卡（含 200 万）的部分税率 10%；大于 200 万塔卡的部分税率 15%。

根据当地的税收政策，2025 年 1-6 月，新希望农牧孟加拉有限公司利润总额中银行存款利息收入部分，按照收入的 27.5%征收所得税（银行代扣 10%），营业外收支净额按 27.5%征收所得税，利润总额扣除利息和营业外收支部分分段计征所得税：盈利期计税方式：小于 100 万塔卡（含 100 万）的部分税率 0%；100 万塔卡-200 万塔卡（含 200 万）的部分税率 5%；200 万塔卡-300 万塔卡（含 300 万）的部分税率 10%；大于 300 万塔卡的部分税率 15%。亏损期计税方式：按营业收入的 0.60%征收所得税。

2025 年 7 月起，新希望孟加拉有限公司、新希望农业科技孟加拉有限公司、新希望动物营养孟加拉有限公司和新希望农牧孟加拉有限公司均按照利润总额的 27.5%和营业收入的 0.6%孰高缴纳。

⑥缅甸

根据当地的税收政策，缅甸新希望农牧有限公司、新和缅甸农业科技有限公司、缅甸新希望农业科技有限公司 2025 年所得税税率为 22%。

根据当地的税收优惠政策，新希望曼德勒有限公司从正式开始生产、销售正式经营算起免征 5 年企业所得税，公司 2021 年 1 月 2 日正式投产，公司减免时间段为（2021 年 1 月 2 日至 2025 年 12 月 31 日），2025 年度属于免征所得税期间。

⑦南非

根据当地的税收政策，新希望南非有限公司 2025 年所得税税率为 27%。

⑧尼泊尔

根据当地的税收政策，当年有 100 名以上的尼泊尔公民就业的公司，所得税率在基本税率（20%）的基础上享有 10% 的减免。新希望尼泊尔农业经济有限公司 2025 年所得税税率为 18%。

⑨尼日利亚

根据当地的税收政策，新希望农业科技尼日利亚有限公司 2025 年所得税税率为 30%。

⑩斯里兰卡

根据当地的税收政策，新希望兰卡有限公司 2025 年所得税税率为 20%。

⑪新加坡

根据当地的税收政策，新希望新加坡私人有限公司企业所得税涉及利息和管理费收入的按照 8% 执行（FTC），优惠期限 5 年（2022/07/01-2027/06/30），且向境外银行机构以及关联公司支付利息费用时在新加坡免缴 Withholding Tax（利息预扣所得税）；其余相关收益不能享受以上优惠，按照 17% 执行。在计算时，应纳税所得额小于 1 万新加坡元（含 1 万）减免 75%；2 万新加坡元-20 万新加坡元（含 20 万）减免 50%；20 万新加坡元以上无减免优惠。新希望新加坡私人有限公司企业所得税涉及贸易收入的税率分三期执行，5% 的税率执行（DEI），优惠期 5 年（2015/07/01-2020/06/30）+3 年（2020/07/01-2023/06/30）、10% 优惠期限执行 2 年（2023/07/01-2025/06/30）、10.5% 优惠期限执行 3 年（2025/07/01-2028/06/30）。

根据当地的税收政策，新希望新加坡预混料有限公司、NHCS 投资私人有限公司、新希望新加坡生物科技有限公司、新希望亚洲投资私人有限公司、新希望国际控股（私人）有限公司、新希望环球投资私人有限公司 2025 年所得税税率为 17%。

⑫印度

根据当地的税收政策，新希望加尔各答动物饲料私人有限公司 2025 年所得税税率为 25%。

⑬印度尼西亚

根据当地的税收政策，新希望棉兰有限公司、新希望印度尼西亚农牧有限公司、新希望东爪哇有限公司、新希望印度尼西亚有限公司、新希望印度尼西亚禽业商贸有限公司、新希望印度尼西亚食品有限公司、新希望印度尼西亚水产料有限公司、印度尼西亚玉米烘干有限公司 2025 年所得税税率为 22%。

⑭越南

根据当地的税收优惠政策，新希望河内有限责任公司、清化新希望养殖服务有限公司、新希望平定养殖有限公司、新希望越南科技养殖服务有限公司 2025 年主营业务所得税税率为 10%，主营业务之外的其他业务所得不享受所得税优惠，按照 20% 税率执行。

根据当地的税收优惠政策，新希望胡志明市有限公司第一期投资所得税率为 15%，第二期、第三期投资所得税率为 20%。一期工程占比为 25.78%，二、三期工程占比 74.22%。

根据当地的税收优惠政策，新希望永隆有限公司享受自开业日起 15 年减半征收，同时享受“三年免税，九年减半征收”政策，公司开业日为 2019 年，故公司 2025 年所得税税率为 5%。

根据当地的税收优惠政策，新希望河内有限责任公司海防分公司主营业务按应纳税所得额的 40% 执行 10% 所得税税率，主营业务之外的其他业务所得不享受优惠税率，按正常税率 20% 执行。

根据当地的税收优惠政策，同塔新希望水产饲料有限公司一期工程、二期工程所得税率 20%；三期工程从 2021 年起，免征 2 年（2021 年至 2022 年），减半征收 4 年（2023 年至 2026 年）所得税率为 10%，从 2027 年起所得税为 20%，故 2025 年所得税率为 10%；四期工程从 2022 年起，免征 2 年（2022 年至 2023 年），减半征收 4 年（2024 年至 2027 年）

所得税率为 10%，从 2028 年起所得税率 20%，故 2025 年所得税率为 10%。一、二、三、四期工程占比分别是 42%、33%、16%和 9%。

根据当地的税收优惠政策，新希望平福养殖有限公司主营业务执行 7.5%所得税税率，其他业务所得不享受优惠税率，按正常税率 15%执行。

根据当地的税收政策，新希望平定有限公司、新希望河内有限责任公司北江分公司、新希望河内有限责任公司清化分公司 2025 年所得税税率为 20%。

(8) 除以上所列公司及符合小微企业所得税优惠政策的公司外，其他境内子公司执行 25%所得税税率。

3、其他

七、合并财务报表项目注释

1、货币资金

单位：元

项目	期末余额	期初余额
库存现金	34,317,375.04	21,575,051.80
银行存款	3,304,869,763.02	3,172,174,832.45
其他货币资金	1,729,131,897.81	2,003,707,691.97
存放财务公司款项	3,558,262,572.26	3,501,555,457.23
合计	8,626,581,608.13	8,699,013,033.45
其中：存放在境外的款项总额	1,259,246,175.89	1,761,454,100.98

其他说明：

(1) 于 2025 年 12 月 31 日，本集团使用受限的货币资金为人民币 1,830,141,070.66 元，主要包括购买期货保证金、担保公司保证金、票据保证金、复垦保证金等。

(2) 于 2025 年 12 月 31 日，本集团无存放在境外且资金汇回受到限制的货币资金。

2、交易性金融资产

单位：元

项目	期末余额	期初余额
以公允价值计量且其变动计入当期损益的金融资产	14,950,972.08	4,273,616.17
其中：		
权益工具投资	4,534,322.24	2,166,303.00
衍生金融资产	10,416,649.84	2,107,313.17
其中：		
合计	14,950,972.08	4,273,616.17

其他说明：

(1) 交易性金融资产中的权益工具投资系收到债务人抵债的股票；衍生金融资产主要系期货合约、外汇套保。

(2) 期末各项以公允价值计量且其变动计入当期损益的金融资产不存在限售或变现的重大限制。

3、应收票据

(1) 应收票据分类列示

单位：元

项目	期末余额	期初余额
银行承兑票据	115,560,937.49	123,203,318.96
商业承兑票据	120,258,202.67	23,654,196.00
信用证	27,932,017.20	
合计	263,751,157.36	146,857,514.96

(2) 期末公司已背书或贴现且在资产负债表日尚未到期的应收票据

单位：元

项目	期末终止确认金额	期末未终止确认金额
银行承兑票据	304,673,201.90	66,769,386.16
商业承兑票据		97,083,352.44
信用证		27,932,017.20
合计	304,673,201.90	191,784,755.80

4、应收账款

(1) 按账龄披露

单位：元

账龄	期末账面余额	期初账面余额
1年以内（含1年）	1,159,955,953.75	1,108,558,624.17
其中：6个月以内	1,107,249,240.77	1,050,661,052.00
7-12个月	52,706,712.98	57,897,572.17
1至2年	56,278,785.89	163,325,722.03
2至3年	125,163,891.09	66,124,601.36
3年以上	27,608,871.21	40,251,542.66
3至4年	10,161,375.65	19,241,769.57
4至5年	7,519,363.79	8,396,615.99
5年以上	9,928,131.77	12,613,157.10
合计	1,369,007,501.94	1,378,260,490.22

(2) 按坏账计提方法分类披露

单位：元

类别	期末余额					期初余额				
	账面余额		坏账准备		账面价值	账面余额		坏账准备		账面价值
	金额	比例	金额	计提比例		金额	比例	金额	计提比例	
按单项计提坏	137,817,810.06	10.07%	125,275,122.48	90.90%	12,542,687.58	158,367,415.47	11.49%	148,702,634.48	93.90%	9,664,780.99

账准备的应收账款										
其中：										
按组合计提坏账准备的应收账款	1,231,189,691.88	89.93%	197,750,507.43	16.06%	1,033,439,184.45	1,219,893,074.75	88.51%	257,569,005.55	21.11%	962,324,069.20
其中：										
合计	1,369,007,501.94	100.00%	323,025,629.91	23.60%	1,045,981,872.03	1,378,260,490.22	100.00%	406,271,640.03	29.48%	971,988,850.19

按单项计提坏账准备：本年无重要的单项计提坏账准备的应收账款。

按组合计提坏账准备：国外按组合计提坏账准备的应收账款

单位：元

名称	期末余额		
	账面余额	坏账准备	计提比例
无风险	106,752,219.34		
3个月以内（含3个月）	390,124,287.81	10,728,418.41	2.75%
3-6个月（含6个月）	33,170,478.30	6,431,755.93	19.39%
6个月以上	59,233,942.18	59,233,942.18	100.00%
合计	589,280,927.63	76,394,116.52	

确定该组合依据的说明：

见附注五、（13）应收账款。

按组合计提坏账准备：国内按组合计提坏账准备的应收账款

单位：元

名称	期末余额		
	账面余额	坏账准备	计提比例
6个月以内（含6个月）	506,521,890.95	6,635,439.18	1.31%
6-12个月（含12个月）	22,168,979.16	1,503,057.59	6.78%
1年以上	113,217,894.14	113,217,894.14	100.00%
合计	641,908,764.25	121,356,390.91	

确定该组合依据的说明：

见附注五、（13）应收账款。

如是按照预期信用损失一般模型计提应收账款坏账准备：

适用 不适用

（3）本期计提、收回或转回的坏账准备情况

本期计提坏账准备情况：

单位：元

类别	期初余额	本期变动金额				期末余额
		计提	收回或转回	核销	其他	
应收账款坏账准备	406,271,640.03	9,565,201.99		80,434,422.46	-12,376,789.65	323,025,629.91
合计	406,271,640.03	9,565,201.99		80,434,422.46	-12,376,789.65	323,025,629.91

其中本期坏账准备收回或转回金额重要的：

本集团本年无重要的坏账准备收回或转回情况。

(4) 本期实际核销的应收账款情况

单位：元

项目	核销金额
实际核销的应收账款	80,434,422.46

其中重要的应收账款核销情况：

本年无重要的应收账款核销情况。

对于确实无法收回的应收款项，单笔核销金额〈50 万元的，经二级业务单元批准并报财务总监、本集团分管副总裁和总裁批准；单笔核销金额≥50 万元的报董事长审批。

(5) 按欠款方归集的期末余额前五名的应收账款和合同资产情况

单位：元

单位名称	应收账款期末余额	合同资产期末余额	应收账款和合同资产期末余额	占应收账款和合同资产期末余额合计数的比例	应收账款坏账准备和合同资产减值准备期末余额
第一名	71,622,483.54	0.00	71,622,483.54	5.23%	2,455,262.56
第二名	45,032,023.11	0.00	45,032,023.11	3.29%	589,919.56
第三名	34,609,749.96	0.00	34,609,749.96	2.53%	453,387.72
第四名	27,105,454.34	0.00	27,105,454.34	1.98%	355,081.47
第五名	26,497,774.54	0.00	26,497,774.54	1.94%	347,120.84
合计	204,867,485.49	0.00	204,867,485.49	14.97%	4,200,772.15

5、其他应收款

单位：元

项目	期末余额	期初余额
应收股利	5,610,000.00	21,610,000.00
其他应收款	537,897,571.88	960,943,531.32
合计	543,507,571.88	982,553,531.32

(1) 应收股利**1) 应收股利分类**

单位：元

项目（或被投资单位）	期末余额	期初余额
淄博新牧机械科技有限公司		6,000,000.00
延安新永香科技有限公司	5,610,000.00	5,610,000.00
海南新希望农业有限公司		10,000,000.00
合计	5,610,000.00	21,610,000.00

2) 按坏账计提方法分类披露□适用 不适用**(2) 其他应收款****1) 其他应收款按款项性质分类情况**

单位：元

款项性质	期末账面余额	期初账面余额
备用金	9,623,562.52	9,056,528.08
保证金	143,033,259.37	140,437,970.73
押金	71,667,318.10	83,947,024.47
往来款	303,760,998.57	315,230,162.96
代垫款	114,542,468.54	205,284,014.57
股权转让款	164,039,404.17	462,292,874.17
其他	32,887,058.58	35,134,966.77
合计	839,554,069.85	1,251,383,541.75

2) 按账龄披露

单位：元

账龄	期末账面余额	期初账面余额
1年以内（含1年）	314,567,994.55	699,602,861.91
1至2年	112,976,621.06	278,613,018.64
2至3年	229,498,078.23	54,791,973.16
3年以上	182,511,376.01	218,375,688.04
3至4年	29,868,128.55	56,976,114.36
4至5年	47,356,657.67	38,751,037.66
5年以上	105,286,589.79	122,648,536.02
合计	839,554,069.85	1,251,383,541.75

3) 按坏账计提方法分类披露适用 不适用

单位：元

类别	期末余额					期初余额				
	账面余额		坏账准备		账面价值	账面余额		坏账准备		账面价值
	金额	比例	金额	计提比例		金额	比例	金额	计提比例	
按单项计提坏账准备	20,051,108.96	2.39%	20,051,108.96	100.00%		437,707,089.71	34.98%	26,360,260.45	6.02%	411,346,829.26
其中：										
按组合计提坏账准备	819,502,960.89	97.61%	281,605,389.01	34.36%	537,897,571.88	813,676,452.04	65.02%	264,079,749.98	32.46%	549,596,702.06
其中：										
合计	839,554,069.85	100.00%	301,656,497.97	35.93%	537,897,571.88	1,251,383,541.75	100.00%	290,440,010.43	23.21%	960,943,531.32

按单项计提坏账准备：重要的按单项计提坏账准备的其他应收款

单位：元

名称	期初余额		期末余额			
	账面余额	坏账准备	账面余额	坏账准备	计提比例	计提理由
单位一	121,520,250.00	1,822,803.75				
单位二	97,090,744.17	1,456,361.16				
单位三	199,000,000.00	2,985,000.00				
合计	417,610,994.17	6,264,164.91				

按组合计提坏账准备：按组合计提坏账准备的其他应收款

单位：元

名称	期末余额		
	账面余额	坏账准备	计提比例
1年以内（含1年）	314,567,994.54	15,885,683.91	5.05%
1至2年	112,976,621.06	15,240,546.08	13.49%
2至3年	229,487,731.23	88,008,544.96	38.35%
3年以上	162,470,614.06	162,470,614.06	100.00%
合计	819,502,960.89	281,605,389.01	

确定该组合依据的说明：

详见附注五、（14）其他应收款。

按预期信用损失一般模型计提坏账准备：

单位：元

坏账准备	第一阶段	第二阶段	第三阶段	合计
	未来12个月预期信用损失	整个存续期预期信用损失（未发生信用减值）	整个存续期预期信用损失（已发生信用减值）	
2025年1月1日余额		66,852,749.50	223,587,260.93	290,440,010.43
2025年1月1日余额在本期				
——转入第三阶段		-14,160,333.43	14,160,333.43	
本期计提		66,982,784.84		66,982,784.84

本期核销			84,371,099.00	84,371,099.00
其他变动		-540,425.96	29,145,227.66	28,604,801.70
2025 年 12 月 31 日余额		119,134,774.95	182,521,723.02	301,656,497.97

各阶段划分依据和坏账准备计提比例

详见附注五、（14）其他应收款。

损失准备本期变动金额重大的账面余额变动情况

适用 不适用

4) 本期计提、收回或转回的坏账准备情况

本期计提坏账准备情况：

单位：元

类别	期初余额	本期变动金额				期末余额
		计提	收回或转回	转销或核销	其他	
其他应收款坏账准备	290,440,010.43	66,982,784.84		84,371,099.00	28,604,801.70	301,656,497.97
合计	290,440,010.43	66,982,784.84		84,371,099.00	28,604,801.70	301,656,497.97

其他变动系汇率变动、合并范围变化以及本年收回以前期间核销的往来。

5) 本期实际核销的其他应收款情况

单位：元

项目	核销金额
实际核销的其他应收款	84,371,099.00

其中重要的其他应收款核销情况：

单位：元

单位名称	其他应收款性质	核销金额	核销原因	履行的核销程序	款项是否由关联交易产生
单位一	往来款	21,676,924.84	欠款时间长，无法收回	逐级审批	否
单位二	往来款	13,883,076.52	欠款时间长，无法收回	逐级审批	否
合计		35,560,001.36			

其他应收款核销说明：

6) 按欠款方归集的期末余额前五名的其他应收款情况

单位：元

单位名称	款项的性质	期末余额	账龄	占其他应收款期末余额合计数的比例	坏账准备期末余额
中国牧工商集团	股权转让款	121,520,250.00	2-3 年	14.47%	46,603,015.88

有限公司					
北京美好美得灵食品有限公司	往来款	103,691,433.60	0-2 年	12.35%	5,365,890.56
成都天府兴新鑫农牧科技有限公司	往来款	37,281,161.63	1 年以内	4.44%	1,882,698.66
青岛河头店乡村振兴发展有限公司	股权转让款	32,500,000.00	1-2 年	3.87%	4,384,250.00
广东希望壹号股权投资合伙企业(有限合伙)	往来款	31,118,014.14	0-5 年、5 年以上	3.71%	11,943,539.87
合计		326,110,859.37		38.84%	70,179,394.97

7) 因资金集中管理而列报于其他应收款

本集团无因资金集中管理而列报于其他应收款的情况。

6、预付款项

(1) 预付款项按账龄列示

单位：元

账龄	期末余额		期初余额	
	金额	比例	金额	比例
1 年以内	522,722,029.91	97.81%	542,343,104.85	95.99%
1 至 2 年	11,316,841.39	2.12%	14,735,942.00	2.61%
2 至 3 年	387,560.23	0.07%	7,913,383.52	1.40%
合计	534,426,431.53		564,992,430.37	

账龄超过 1 年且金额重要的预付款项未及时结算原因的说明：

于 2025 年 12 月 31 日，本集团无账龄超过 1 年且金额重要的预付款项。

(2) 按预付对象归集的期末余额前五名的预付款情况

本集团按预付对象归集的期末余额前五名预付款项的汇总金额为 155,687,653.12 元，占预付款项年末余额合计数的比例为 29.13%。

7、存货

公司是否需要遵守房地产行业的披露要求

否

(1) 存货分类

单位：元

项目	期末余额	期初余额
----	------	------

	账面余额	存货跌价准备 或合同履约成 本减值准备	账面价值	账面余额	存货跌价准备 或合同履约成 本减值准备	账面价值
原材料	3,242,667,951.63		3,242,667,951.63	4,083,309,242.10		4,083,309,242.10
在产品	143,902,445.01		143,902,445.01	84,137,914.50		84,137,914.50
库存商品	1,478,039,134.62	14,789,910.21	1,463,249,224.41	1,633,999,726.82	11,673,390.08	1,622,326,336.74
周转材料	67,509,527.87		67,509,527.87	61,094,953.57		61,094,953.57
消耗性生物资产	5,390,477,611.49	273,664,531.59	5,116,813,079.90	4,817,454,874.99		4,817,454,874.99
包装物	55,879,643.91		55,879,643.91	56,748,487.93		56,748,487.93
低值易耗品	2,743,689.79		2,743,689.79	5,761,009.02		5,761,009.02
委托加工物资				1,322,637.91		1,322,637.91
合计	10,381,220,004.32	288,454,441.80	10,092,765,562.52	10,743,828,846.84	11,673,390.08	10,732,155,456.76

(2) 存货跌价准备和合同履约成本减值准备

单位：元

项目	期初余额	本期增加金额		本期减少金额		期末余额
		计提	其他	转回或转销	其他	
库存商品	11,673,390.08	47,715,323.28		44,598,803.15		14,789,910.21
消耗性生物资产		273,691,719.03			27,187.44	273,664,531.59
合计	11,673,390.08	321,407,042.31		44,598,803.15	27,187.44	288,454,441.80

本期减少其他系汇率变动。

项目	计提存货跌价准备的具体依据	本期转回的原因	本期转销的原因
库存商品	可变现净值低于账面价值	价格回升	本期已销售
消耗性生物资产	可变现净值低于账面价值	—	—

8、其他流动资产

单位：元

项目	期末余额	期初余额
待抵扣增值税进项税	20,384,544.06	33,488,061.03
预交各项税金	161,452,534.89	167,223,999.33
存款应收利息	4,111,061.11	3,008,055.55
合计	185,948,140.06	203,720,115.91

其他说明：

9、其他权益工具投资

单位：元

项目名称	期末余额	期初余额	本期计入其他综合收益的利得	本期计入其他综合收益的损失	本期末累计计入其他综合收益的利得	本期末累计计入其他综合收益的损失	本期确认的股利收入	指定为以公允价值计量且其变动计入其他综合收益的原因
民生人寿保险股份有限公司	417,000,000.00	417,000,000.00			205,804,000.00		6,784,000.00	
资阳市农业融资担保有限责任公司	4,500,000.00	4,500,000.00						
北京佰镒通科技有限公司		21,970,000.00		21,970,000.00		21,970,000.00		
和创（北京）科技股份有限公司	10,596,503.84	10,596,503.84						
陕西杨凌农村商业银行股份有限公司	7,020,000.00	7,020,000.00						
河北兴达饲料集团有限公司		7,280,000.00		7,280,000.00		32,901,236.10		
国宝人寿保险股份有限公司	15,000,000.00	15,000,000.00						
丰顺新希望生物科技有限公司	65,086.44	65,086.44						
美姑阿尔沙种养殖专业合作社						2,000,000.00		
合计	454,181,590.28	483,431,590.28		29,250,000.00	205,804,000.00	56,871,236.10	6,784,000.00	

分项披露本期非交易性权益工具投资

单位：元

项目名称	确认的股利收入	累计利得	累计损失	其他综合收益转入留存收益的金额	指定为以公允价值计量且其变动计入其他综合收益的原因	其他综合收益转入留存收益的原因
民生人寿保险	6,784,000.00	327,916,000.00				

股份有限公司					
资阳市农业融资担保有限责任公司					
北京佰镒通科技有限公司			21,970,000.00		
和创（北京）科技股份有限公司					
陕西杨凌农村商业银行股份有限公司		1,050,000.00			
河北兴达饲料集团有限公司			32,901,236.10		
国宝人寿保险股份有限公司					
丰顺新希望生物科技有限公司					
美姑阿尔沙种养殖专业合作社			2,000,000.00		
合计	6,784,000.00	328,966,000.00	56,871,236.10		

其他说明：

10、长期股权投资

单位：元

被投资单位	期初余额 (账面价值)	减值准备 期初余额	本期增减变动								期末余额 (账面价值)	减值准备 期末余额	
			追加投资	减少投资	权益法下确认的投资损益	其他综合收益调整	其他权益变动	宣告发放现金股利或利润	计提减值准备	其他			
一、合营企业													
台山市嘉新物流有限公司													
北京美好美得灵食品有限公司													
延安新永香科技有限公司	21,517,956.93				-11,538,252.11							9,979,704.82	

被投资单位	期初余额 (账面价值)	减值准备 期初余额	本期增减变动								期末余额 (账面价值)	减值准备 期末余额	
			追加投资	减少投资	权益法下确认的投资损益	其他综合收益调整	其他权益变动	宣告发放现金股利或利润	计提减值准备	其他			
广东希望壹号股权投资合伙企业(有限合伙)	581,779,990.73				32,578,645.10						614,358,635.83		
沈阳新希望新农产业基金合伙企业(有限合伙)	678,190,815.10			117,583,200.00	-1,886,473.45						558,721,141.65		
海南农垦新希望农牧科技有限公司	105,525,538.93				6,543,767.10						112,069,306.03		
山东工融新希望股权投资基金合伙企业(有限合伙)	1,030,883.31			1,030,883.31									
小计	1,388,045,185.00			118,614,083.31	25,697,686.64						1,295,128,788.33		
二、联营企业													
中国民生银行股份	23,442,642,377.98				1,146,326,309.00	-81,304,773.00	459,395.67	362,008,817.67			-2,839,612.00	24,143,274,879.98	

被投资单位	期初余额 (账面价值)	减值准备 期初余额	本期增减变动								期末余额 (账面价值)	减值准备 期末余额
			追加投资	减少投资	权益法下确认的投资损益	其他综合收益调整	其他权益变动	宣告发放现金股利或利润	计提减值准备	其他		
有限公司												
广州市亚洲吃面文化发展有限公司		2,731,095.58										2,731,095.58
新云和创(北京)科技有限公司	9,979,612.40				223,324.49							10,202,936.89
河北千喜鹤肠衣有限公司	1,582,280.66				-1,582,280.66							
新希望财务有限公司	1,351,394,421.86				37,432,037.80							1,388,826,459.66
南京和大食品有限公司												
安徽新华鸭业有限公司		2,732,474.04										2,732,474.04
上海六和勤强食品有限公司	50,497,994.61				324,080.82							50,822,075.43
北京采之道农业发展有限公司		400,000.00										400,000.00

被投资单位	期初余额 (账面价值)	减值准备 期初余额	本期增减变动								期末余额 (账面价值)	减值准备 期末余额
			追加投资	减少投资	权益法下确认的投资损益	其他综合收益调整	其他权益变动	宣告发放现金股利或利润	计提减值准备	其他		
司												
新至汇德机械科技有限公司	47,695,264.24				-356,811.99			-190,202.60				47,148,249.65
安徽安泰农业开发有限责任公司	14,412,463.31				-1,322,300.80							13,090,162.51
成都天府兴新鑫农牧科技有限公司	360,251,524.52				-31,367,351.37							328,884,173.15
交汇东方新希望（苏州）私募投资基金有限公司	452,468,678.63		500,000,000.00		-2,600,470.99			22,698,874.92				927,169,332.72
南通云帆网络科技有限公司		15,381,369.06										15,381,369.06
新希望土耳其饲料养殖食品进出口贸易与工业有限												

被投资单位	期初余额 (账面价值)	减值准备 期初余额	本期增减变动								期末余额 (账面价值)	减值准备 期末余额
			追加投资	减少投资	权益法下确认的投资损益	其他综合收益调整	其他权益变动	宣告发放现金股利或利润	计提减值准备	其他		
公司												
德阳新希望六和食品有限公司	742,342,114.35				66,345,491.43						808,687,605.78	
山东中新食品集团有限公司	2,587,128,282.46				-299,070,216.55		292,604,757.05				2,580,662,822.96	
中农饲料粮技术创新(深圳)有限公司	4,979,022.34				-7,094.04						4,971,928.30	
小计	29,065,374.037.36	21,244,938.68	500,000.00	0.00	914,344,717.14	-81,304,773.00	292,873,950.12	384,707,692.59	0.00	-2,839,612.00	30,303,740,627.03	21,244,938.68
合计	30,453,419.222.36	21,244,938.68	500,000.00	118,614,083.31	940,042,403.78	-81,304,773.00	292,873,950.12	384,707,692.59	0.00	-2,839,612.00	31,598,869,415.36	21,244,938.68

可收回金额按公允价值减去处置费用后的净额确定

适用 不适用

可收回金额按预计未来现金流量的现值确定

适用 不适用

前述信息与以前年度减值测试采用的信息或外部信息明显不一致的差异原因

其他说明:

1、南京和大食品有限公司、台山市嘉新物流有限公司、北京美好美得灵食品有限公司、河北千喜鹤肠衣有限公司由于净资产已为负数，本集团按权益法核算，投资成本已减记为0。

2、本年已处置新希望土耳其饲料养殖食品进出口贸易与工业有限公司的股权。

11、投资性房地产

(1) 采用成本计量模式的投资性房地产

适用 不适用

单位：元

项目	房屋、建筑物	土地使用权	在建工程	合计
一、账面原值				
1.期初余额	1,023,565,332.08			1,023,565,332.08
2.本期增加金额	782,097,711.17			782,097,711.17
(1) 外购				
(2) 存货\固定资产\在建工程转入	782,097,711.17			782,097,711.17
(3) 企业合并增加				
3.本期减少金额	688,807.40			688,807.40
(1) 处置	688,807.40			688,807.40
(2) 其他转出				
4.期末余额	1,804,974,235.85			1,804,974,235.85
二、累计折旧和累计摊销				
1.期初余额	163,570,503.04			163,570,503.04
2.本期增加金额	111,671,631.85			111,671,631.85
(1) 计提或摊销	50,375,775.56			50,375,775.56
(2) 固定资产转入	61,295,856.29			61,295,856.29
3.本期减少金额	497,063.07			497,063.07
(1) 处置	497,063.07			497,063.07
(2) 其他转出				
4.期末余额	274,745,071.82			274,745,071.82
三、减值准备				
1.期初余额				
2.本期增加金额				
(1) 计提				
3.本期减少金额				
(1) 处置				
(2) 其他转出				

项目	房屋、建筑物	土地使用权	在建工程	合计
4.期末余额				
四、账面价值				
1.期末账面价值	1,530,229,164.03			1,530,229,164.03
2.期初账面价值	859,994,829.04			859,994,829.04

可收回金额按公允价值减去处置费用后的净额确定

适用 不适用

可收回金额按预计未来现金流量的现值确定

适用 不适用

(2) 采用公允价值计量模式的投资性房地产

适用 不适用

(3) 未办妥产权证书的投资性房地产情况

单位：元

项目	账面价值	未办妥产权证书原因
自有土地上自建房屋	77,207,831.14	报建、竣工手续待完善
合计	77,207,831.14	

12、固定资产

单位：元

项目	期末余额	期初余额
固定资产	46,843,954,113.40	43,476,435,665.46
固定资产清理		
合计	46,843,954,113.40	43,476,435,665.46

(1) 固定资产情况

单位：元

项目	房屋及建筑物	机器设备	运输工具	其他	合计
一、账面原值：					
1.期初余额	35,681,235,358.34	18,535,995,593.66	1,106,930,667.71	1,419,811,254.88	56,743,972,874.59
2.本期增加金额	4,876,083,407.65	2,162,113,626.74	40,611,551.27	134,273,367.30	7,213,081,952.96
(1) 购置	13,765,975.48	189,615,796.39	39,412,423.76	84,238,058.91	327,032,254.54
(2) 在建工程转入	4,856,455,440.94	1,968,372,846.26	639,851.71	49,639,709.97	6,875,107,848.88
(3) 企业合并增加					

项目	房屋及建筑物	机器设备	运输工具	其他	合计
(4) 汇率变动	5,861,991.23	4,124,984.09	559,275.80	395,598.42	10,941,849.54
3.本期减少金额	1,069,508,204.86	293,690,242.19	60,515,771.40	68,149,417.20	1,491,863,635.65
(1) 处置或报废	155,589,432.70	194,914,981.33	53,944,316.08	63,496,654.71	467,945,384.82
(2) 减少子公司	11,916,792.38	13,065,109.24	861,200.00	882,643.00	26,725,744.62
(3) 汇率变动	119,904,268.61	85,710,151.62	5,710,255.32	3,770,119.49	215,094,795.04
(4) 转投资性房地产	782,097,711.17				782,097,711.17
4.期末余额	39,487,810,561.13	20,404,418,978.21	1,087,026,447.58	1,485,935,204.98	62,465,191,191.90
二、累计折旧					
1.期初余额	5,384,664,708.07	6,266,064,601.26	518,566,613.99	1,073,903,732.13	13,243,199,655.45
2.本期增加金额	1,299,712,463.54	1,266,961,977.89	92,897,868.29	142,209,226.66	2,801,781,536.38
(1) 计提	1,298,241,471.50	1,265,037,191.40	92,752,782.64	141,916,162.03	2,797,947,607.57
(2) 汇率变动	1,470,992.04	1,924,786.49	145,085.65	293,064.63	3,833,928.81
3.本期减少金额	161,667,645.44	164,995,025.19	45,496,914.99	58,133,152.50	430,292,738.12
(1) 处置或报废	65,036,276.52	117,380,087.95	41,748,163.72	54,585,558.08	278,750,086.27
(2) 减少子公司	5,428,345.25	9,638,010.38	477,740.30	812,686.55	16,356,782.48
(3) 汇率变动	29,907,167.38	37,976,926.86	3,271,010.97	2,734,907.87	73,890,013.08
(4) 转投资性房地产	61,295,856.29				61,295,856.29
4.期末余额	6,522,709,526.17	7,368,031,553.96	565,967,567.29	1,157,979,806.29	15,614,688,453.71
三、减值准备					
1.期初余额	14,003,944.37	9,803,148.58	10,053.38	520,407.35	24,337,553.68
2.本期增加金额					
(1) 计提					
3.本期减少金额	11,917,572.85	5,784,095.46		87,260.58	17,788,928.89
(1) 处置或报废	11,917,572.85	5,784,095.46		87,260.58	17,788,928.89
4.期末余额	2,086,371.52	4,019,053.12	10,053.38	433,146.77	6,548,624.79
四、账面价值					
1.期末账面价值	32,963,014,663.44	13,032,368,371.13	521,048,826.91	327,522,251.92	46,843,954,113.40
2.期初账面价值	30,282,566,705.90	12,260,127,843.82	588,354,000.34	345,387,115.40	43,476,435,665.46

(2) 暂时闲置的固定资产情况

单位：元

项目	账面原值	累计折旧	减值准备	账面价值	备注
房屋建筑物	39,630,274.71	24,982,779.29		14,647,495.42	
机器设备	33,918,900.18	31,430,025.71		2,488,874.47	
其他设备	1,211,511.22	1,125,353.51		86,157.71	
合计	74,760,686.11	57,538,158.51		17,222,527.60	

(3) 通过经营租赁租出的固定资产

单位：元

项目	期末账面价值
房屋建筑物及生产设备	902,637,163.43

(4) 未办妥产权证书的固定资产情况

单位：元

项目	账面价值	未办妥产权证书的原因
自有土地上自建房屋	764,522,282.22	报建、竣工手续待完善
其他	1,123,165.28	危房
合计	765,645,447.50	

(5) 固定资产的减值测试情况

□适用 □不适用

13、在建工程

单位：元

项目	期末余额	期初余额
在建工程	3,200,071,507.98	8,896,445,286.64
合计	3,200,071,507.98	8,896,445,286.64

(1) 在建工程情况

单位：元

项目	期末余额			期初余额		
	账面余额	减值准备	账面价值	账面余额	减值准备	账面价值
猪产业改扩建工程	2,961,357,755.20	221,418,177.86	2,739,939,577.34	8,225,635,713.72		8,225,635,713.72
饲料厂改扩建工程	431,920,741.09		431,920,741.09	540,686,027.45		540,686,027.45
其他	28,211,189.55		28,211,189.55	130,123,545.47		130,123,545.47
合计	3,421,489,685.84	221,418,177.86	3,200,071,507.98	8,896,445,286.64		8,896,445,286.64

(2) 本期计提在建工程减值准备情况

单位：元

项目	期初余额	本期增加	本期减少	期末余额	计提原因
猪产业改扩建工程		221,418,177.86		221,418,177.86	可收回金额低于账面价值
合计		221,418,177.86		221,418,177.86	--

(3) 在建工程的减值测试情况

适用 不适用

可收回金额按公允价值减去处置费用后的净额确定

适用 不适用

单位：元

项目	账面价值	可收回金额	减值金额	公允价值和处置费用的确定方式	关键参数	关键参数的确定依据
猪产业改扩建工程	221,418,177.86		221,418,177.86	项目计划不再投资建设，预计前期投入资金无法收回	不适用	不适用
合计	221,418,177.86		221,418,177.86			

可收回金额按预计未来现金流量的现值确定

适用 不适用

14、生产性生物资产

(1) 采用成本计量模式的生产性生物资产

适用 不适用

单位：元

项目	种植业	畜牧养殖业		林业	水产业	合计
		未成熟	成熟			
一、账面原值：						
1.期初余额		1,583,773,909.25	2,445,123,922.34			4,028,897,831.59
2.本期增加金额		1,733,908,980.75	1,958,554,322.22			3,692,463,302.97
(1) 外购		115,476,150.28	172,735.63			115,648,885.91
(2) 自行培育		1,614,480,742.60	1,957,669,095.00			3,572,149,837.60
(3) 换羽		3,663,719.99				3,663,719.99
(4) 汇率变动		288,367.88	712,491.59			1,000,859.47

项目	种植业	畜牧养殖业		林业	水产业	合计
		未成熟	成熟			
3.本期减少金额		2,933,461,130.55	1,687,405,002.74			4,620,866,133.29
(1) 处置		972,072,513.44	1,662,472,420.98			2,634,544,934.42
(2) 其他						
(3) 转群、换羽		1,957,669,095.00	17,175,693.99			1,974,844,788.99
(4) 汇率变动		3,719,522.11	7,756,887.77			11,476,409.88
4.期末余额		384,221,759.45	2,716,273,241.82			3,100,495,001.27
二、累计折旧						
1.期初余额			698,631,826.54			698,631,826.54
2.本期增加金额			536,839,731.78			536,839,731.78
(1) 计提			536,574,259.80			536,574,259.80
(2) 汇率变动			265,471.98			265,471.98
3.本期减少金额			618,246,720.85			618,246,720.85
(1) 处置			602,163,663.96			602,163,663.96
(2) 其他						
(3) 转群、换羽			13,511,974.00			13,511,974.00
(4) 汇率变动			2,571,082.89			2,571,082.89
4.期末余额			617,224,837.47			617,224,837.47
三、减值准备						
1.期初余额						
2.本期增加金额			361,164,692.79			361,164,692.79
(1) 计提			361,164,692.79			361,164,692.79
3.本期减少金额						
(1) 处置						
(2) 其他						

项目	种植业	畜牧养殖业		林业	水产业	合计
		未成熟	成熟			
4.期末余额			361,164,692.79			361,164,692.79
四、账面价值						
1.期末账面价值		384,221,759.45	1,737,883,711.56			2,122,105,471.01
2.期初账面价值		1,583,773,909.25	1,746,492,095.80			3,330,266,005.05

(2) 采用成本计量模式的生产性生物资产的减值测试情况

适用 不适用

可收回金额按公允价值减去处置费用后的净额确定

适用 不适用

单位：元

项目	账面价值	可收回金额	减值金额	公允价值和处置费用的确定方式	关键参数	关键参数的确定依据
成熟种猪	477,293,353.83	116,128,661.04	361,164,692.79	同期商品猪的市场处置价格为基础，并结合种猪的实际销售情况予以调整	预计出售价	市场报价
合计	477,293,353.83	116,128,661.04	361,164,692.79			

可收回金额按预计未来现金流量的现值确定

适用 不适用

(3) 采用公允价值计量模式的生产性生物资产

适用 不适用

15、使用权资产

(1) 使用权资产情况

单位：元

项目	房屋及建筑物	机器设备	运输设备	土地	整体租赁	其他	合计
一、账面原值							
1.期初余额	161,082,155.03	7,924,623.55	7,614,290.67	3,704,809,861.50	1,196,462,512.18	10,227,502.92	5,088,120,945.85
2.本期增加金额	14,311,769.24	3,116,048.83	2,146,513.12	86,843,941.11	61,451,014.44	183,144.62	168,052,431.36
(1) 新增	13,964,948.8	1,430,720.41	2,146,513.12	86,669,497.0	61,451,014.4	183,144.62	165,845,838.

项目	房屋及建筑物	机器设备	运输设备	土地	整体租赁	其他	合计
合同	0			0	4		39
(2) 合同变更	346,820.44	1,685,328.42					2,032,148.86
(3) 汇率变动				174,444.11			174,444.11
3.本期减少金额	19,944,442.34		4,509,143.16	320,862,018.47	347,092,785.70	1,901,339.53	694,309,729.20
(1) 终止合同	19,861,649.31		4,509,143.16	222,815,369.75	298,057,787.04	1,901,339.53	547,145,288.79
(2) 合同变更				97,766,704.03	45,287,993.76		143,054,697.79
(3) 汇率变动	82,793.03			279,944.69	3,747,004.90		4,109,742.62
4.期末余额	155,449,481.93	11,040,672.38	5,251,660.63	3,470,791,784.14	910,820,740.92	8,509,308.01	4,561,863,648.01
二、累计折旧							
1.期初余额	102,839,515.00	3,630,649.99	3,087,987.81	643,178,861.97	500,454,170.48	1,947,766.53	1,255,138,951.78
2.本期增加金额	23,722,681.54	1,707,503.10	2,040,265.10	188,135,093.92	150,696,443.37	468,169.68	366,770,156.71
(1) 计提	23,722,681.54	1,707,503.10	2,040,265.10	188,108,309.54	150,696,443.37	468,169.68	366,743,372.33
(2) 汇率变动				26,784.38			26,784.38
3.本期减少金额	13,693,223.55		2,743,518.07	118,117,499.11	269,791,247.59	1,850,229.12	406,195,717.44
(1) 处置	13,627,972.66		2,743,518.07	49,266,466.87	217,485,929.99	1,850,229.12	284,974,116.71
(2) 汇率变动	65,250.89			50,262.74	1,479,269.34		1,594,782.97
(3) 合同变更				68,800,769.50	50,826,048.26		119,626,817.76
4.期末余额	112,868,972.99	5,338,153.09	2,384,734.84	713,196,456.78	381,359,366.26	565,707.09	1,215,713,391.05
三、减值准备							
1.期初余额							
2.本期增加金额							
(1) 计提							
3.本期减少金额							
(1) 处置							
4.期末							

项目	房屋及建筑物	机器设备	运输设备	土地	整体租赁	其他	合计
余额							
四、账面价值							
1.期末账面价值	42,580,508.94	5,702,519.29	2,866,925.79	2,757,595,327.36	529,461,374.66	7,943,600.92	3,346,150,256.96
2.期初账面价值	58,242,640.03	4,293,973.56	4,526,302.86	3,061,630,999.53	696,008,341.70	8,279,736.39	3,832,981,994.07

(2) 使用权资产的减值测试情况

适用 不适用

16、无形资产

(1) 无形资产情况

单位：元

项目	土地使用权	专利权	非专利技术	其他	合计
一、账面原值					
1.期初余额	1,503,416,635.08	4,506,777.06		723,340,210.32	2,231,263,622.46
2.本期增加金额	37,915,215.67	100,000.00		1,769,891.86	39,785,107.53
（1）购置	36,730,973.68	100,000.00		1,769,758.42	38,600,732.10
（2）内部研发					
（3）企业合并增加					
（4）汇率变动	1,184,241.99			133.44	1,184,375.43
3.本期减少金额	38,574,733.93	3,450.00		1,674,577.50	40,252,761.43
（1）处置	15,759,021.33	3,450.00		1,644,217.21	17,406,688.54
（2）减少子公司	4,671,182.60			21,350.00	4,692,532.60
（3）汇率变动	18,144,530.00			9,010.29	18,153,540.29
4.期末余额	1,502,757,116.82	4,603,327.06		723,435,524.68	2,230,795,968.56
二、累计摊销					
1.期初余额	311,376,686.84	4,410,714.52		375,450,817.84	691,238,219.20
2.本期增加金额	29,323,911.36	160,843.13		48,685,360.40	78,170,114.89
（1）计提	29,120,300.61	160,843.13		48,685,226.91	77,966,370.65
（2）汇率变动	203,610.75			133.49	203,744.24
3.本期减少金额	5,223,766.28	2,328.75		492,460.29	5,718,555.32
（1）处置	2,295,503.61	2,328.75		462,100.00	2,759,932.36

项目	土地使用权	专利权	非专利技术	其他	合计
(2) 减少子公司	1,655,604.15			21,350.00	1,676,954.15
(3) 汇率变动	1,272,658.52			9,010.29	1,281,668.81
4.期末余额	335,476,831.92	4,569,228.90		423,643,717.95	763,689,778.77
三、减值准备					
1.期初余额					
2.本期增加金额					
(1) 计提					
3.本期减少金额					
(1) 处置					
4.期末余额					
四、账面价值					
1.期末账面价值	1,167,280,284.90	34,098.16		299,791,806.73	1,467,106,189.79
2.期初账面价值	1,192,039,948.24	96,062.54		347,889,392.48	1,540,025,403.26

本期末通过公司内部研发形成的无形资产占无形资产余额的比例为 6.36%。

(2) 确认为无形资产的数据资源

适用 不适用

单位：元

项目	外购的数据资源无形资产	自行开发的数据资源无形资产	其他方式取得的数据资源无形资产	合计
一、账面原值				
1. 期初余额		4,510,239.54		4,510,239.54
2.本期增加金额				
内部研发				
3.本期减少金额				
4.期末余额		4,510,239.54		4,510,239.54
二、累计摊销				
1.期初余额		93,963.02		93,963.02
2.本期增加金额		1,127,017.45		1,127,017.45
3.本期减少金额				
4.期末余额		1,220,980.47		1,220,980.47
三、账面价值				
1.期末账面价值		3,289,259.07		3,289,259.07

2.期初账面价值		4,416,276.52		4,416,276.52
----------	--	--------------	--	--------------

(3) 未办妥产权证书的土地使用权情况

单位：元

项目	账面价值	未办妥产权证书的原因
新希望菲律宾畜牧养殖有限公司	14,889,298.77	手续不齐, 正在办理
新希望印度尼西亚农牧有限公司	5,666,358.61	手续不齐, 正在办理
六和饲料(淮安)有限公司	3,724,725.16	手续不齐, 正在办理
新希望菲律宾布拉干农业科技有限公司	3,454,081.90	手续不齐, 正在办理
临沭六和饲料有限公司	1,497,588.53	手续不齐, 正在办理
益阳新希望饲料有限公司	452,400.00	手续不齐, 正在办理
合计	29,684,452.97	

(4) 无形资产的减值测试情况

□适用 □不适用

17、商誉

(1) 商誉账面原值

单位：元

被投资单位名称或形成商誉的事项	期初余额	本期增加		本期减少		期末余额
		企业合并形成的		处置		
成都世纪投资有限公司	398,573,665.34					398,573,665.34
杨凌本香农业产业集团有限公司	280,514,799.76					280,514,799.76
莱阳市新牧养殖有限公司	251,371,600.00					251,371,600.00
郑州全生农牧科技有限公司	98,349,399.05					98,349,399.05
新希望六和投资有限公司	58,567,474.80					58,567,474.80
成都枫澜科技有限公司	36,276,456.48					36,276,456.48
合阳新六农牧科技有限公司	19,920,121.97					19,920,121.97
北京千喜鹤食品有限公司	19,091,431.45					19,091,431.45
射阳六和饲料有限公司	2,194,351.61					2,194,351.61
合肥华仁农牧集团有限公司	6,118,302.82					6,118,302.82
邢台新希望农牧科技有限公	3,535,449.75					3,535,449.75

司					
安徽省皖西白鹅原种场有限公司	1,958,093.80				1,958,093.80
仙桃六和饲料有限公司	422,276.77				422,276.77
合计	1,176,893,423.60				1,176,893,423.60

(2) 商誉减值准备

单位：元

被投资单位名称或形成商誉的事项	期初余额	本期增加		本期减少		期末余额
		计提		处置		
莱阳市新牧养殖有限公司	24,784,849.84					24,784,849.84
北京千喜鹤食品有限公司	10,418,225.09					10,418,225.09
合肥华仁农牧集团有限公司	6,118,302.82					6,118,302.82
邢台新希望农牧科技有限公司	3,535,449.75					3,535,449.75
射阳六和饲料有限公司	2,194,351.61					2,194,351.61
安徽省皖西白鹅原种场有限公司	1,958,093.80					1,958,093.80
仙桃六和饲料有限公司	422,276.77					422,276.77
合计	49,431,549.68					49,431,549.68

(3) 商誉所在资产组或资产组组合的相关信息

名称	所属资产组或组合的构成及依据	所属经营分部及依据	是否与以前年度保持一致
成都世纪投资有限公司	资产组按收购时点被购买方拥有的资产认定	按业务性质划分为饲料	是
杨凌本香农业产业集团有限公司	资产组按收购时点被购买方拥有的资产认定	按业务性质划分为猪产业	是
莱阳市新牧养殖有限公司	资产组按收购时点被购买方拥有的资产认定	按业务性质划分为猪产业	是
郑州全生农牧科技有限公司	资产组按收购时点被购买方拥有的资产认定	按业务性质划分为猪产业	是
新希望六和投资有限公司	资产组按收购时点被购买方拥有的资产认定	按业务性质划分为其他	是
成都枫澜科技有限公司	资产组按收购时点被购买方拥有的资产认定	按业务性质划分为其他	是
合阳新六农牧科技有限公司	资产组按收购时点被购买方拥有的资产认定	按业务性质划分为猪产业	是
北京千喜鹤食品有限公司	资产组按收购时点被购买方拥有的资产认定	按业务性质划分为猪产业	是
射阳六和饲料有限公司	资产组按收购时点被购买方拥有的资产认定	按业务性质划分为饲料	是

合肥华仁农牧集团有限公司	资产组按收购时点被购买方拥有的资产认定	按业务性质划分为饲料	是
邢台新希望农牧科技有限公司	资产组按收购时点被购买方拥有的资产认定	按业务性质划分为饲料	是
安徽省皖西白鹅原种场有限公司	资产组按收购时点被购买方拥有的资产认定	按业务性质划分为其他	是
仙桃六和饲料有限公司	资产组按收购时点被购买方拥有的资产认定	按业务性质划分为饲料	是

(4) 可收回金额的具体确定方法

可收回金额按公允价值减去处置费用后的净额确定

适用 不适用

可收回金额按预计未来现金流量的现值确定

适用 不适用

单位：元

项目	账面价值	可收回金额	减值金额	预测期的年限	预测期的关键参数	稳定期的关键参数	稳定期的关键参数的确定依据
成都世纪投资有限公司	982,957,087.99	3,259,130,964.79		2026-2030年 (5年)	收入增长率、利润率、折现率	收入增长率、利润率、折现率	利润率按5年期最后1年计算,折现率根据现行无风险报酬率、市场风险溢价、企业特有风险溢价等确定
杨凌本香农业产业集团有限公司	4,375,703,992.14	4,534,422,086.79		2026-2030年 (5年)	收入增长率、利润率、折现率	收入增长率、利润率、折现率	利润率按5年期最后1年计算,折现率根据现行无风险报酬率、市场风险溢价、企业特有风险溢价等确定
莱阳市新牧养殖有限公司	211,782,005.83	739,827,946.72		2026-2030年 (5年)	收入增长率、利润率、折现率	收入增长率、利润率、折现率	利润率按5年期最后1年计算,折现率根据现行无风险报酬率、市场风险溢价、企业特有风险溢价等确定
郑州全生农牧科技有限公司	111,739,400.79	394,740,937.40		2026-2030年 (5年)	收入增长率、利润率、折现率	收入增长率、利润率、折现率	利润率按5年期最后1年计算,折

项目	账面价值	可收回金额	减值金额	预测期的年限	预测期的关键参数	稳定期的关键参数	稳定期的关键参数的确定依据
					折现率	折现率	现率根据现行无风险报酬率、市场风险溢价、企业特有风险溢价等确定
新希望六和投资有限公司	26,012,732,185.92	30,476,461,010.66		无限期	近 5 年股利平均分配额、可持续增长率、折现率	近 5 年股利平均分配额、可持续增长率、折现率	普通股股利分配额、可持续增长率根据公司最近 5 年的平均额确定；折现率根据现行无风险报酬率、市场风险溢价等确定
成都枫澜科技有限公司	182,838,114.40	389,176,686.05		2026-2030 年 (5 年)	收入增长率、利润率、折现率	收入增长率、利润率、折现率	利润率按 5 年期最后 1 年计算，折现率根据现行无风险报酬率、市场风险溢价、企业特有风险溢价等确定
合阳新六农牧科技有限公司	104,503,181.45	111,505,619.35		2026-2030 年 (5 年)	收入增长率、利润率、折现率	收入增长率、利润率、折现率	利润率按 5 年期最后 1 年计算，折现率根据现行无风险报酬率、市场风险溢价、企业特有风险溢价等确定
北京千喜鹤食品有限公司	410,475,004.12	689,349,218.79		2026-2030 年 (5 年)	收入增长率、利润率、折现率	收入增长率、利润率、折现率	利润率按 5 年期最后 1 年计算，折现率根据现行无风险报酬率、市场风险溢价、企业特有风险溢价等确定
合计	32,392,730,972.64	40,594,614,470.55					

(5) 业绩承诺完成及对应商誉减值情况

形成商誉时存在业绩承诺且报告期或报告期上一期间处于业绩承诺期内

适用 不适用

18、长期待摊费用

单位：元

项目	期初余额	本期增加金额	本期摊销金额	其他减少金额	期末余额
固定资产改良支出	43,488,056.45	1,593,182.51	4,638,898.71	23,500.00	40,418,840.25
厂房及设备租赁费	476,356.42	68,764.89	222,824.36	6,342.75	315,954.20
其他	37,149,255.19	17,504,047.03	30,066,791.96	1,177,933.07	23,408,577.19
合计	81,113,668.06	19,165,994.43	34,928,515.03	1,207,775.82	64,143,371.64

19、递延所得税资产/递延所得税负债**(1) 未经抵销的递延所得税资产**

单位：元

项目	期末余额		期初余额	
	可抵扣暂时性差异	递延所得税资产	可抵扣暂时性差异	递延所得税资产
资产减值准备	381,697,281.26	92,007,190.34	431,815,320.27	98,312,648.08
内部交易未实现利润	89,099,919.85	22,228,084.31	112,389,446.35	28,086,372.52
可抵扣亏损	2,347,928,509.42	551,080,047.91	3,024,194,254.72	725,066,296.69
交易性金融资产公允价值变动	7,515,970.77	1,293,841.40	996,329.25	111,480.85
担保赔偿准备及递延收益等	66,998,454.74	15,070,163.16	56,359,127.40	12,905,392.88
租赁负债	192,505,413.53	47,619,158.59	256,117,766.97	63,176,565.63
合计	3,085,745,549.57	729,298,485.71	3,881,872,244.96	927,658,756.65

(2) 未经抵销的递延所得税负债

单位：元

项目	期末余额		期初余额	
	应纳税暂时性差异	递延所得税负债	应纳税暂时性差异	递延所得税负债
非同一控制企业合并资产评估增值	203,921,207.71	50,231,213.48	211,279,458.64	52,046,887.61
交易性金融资产公允价值变动	10,030,485.30	1,801,725.49	2,107,313.17	210,731.32
使用权资产	183,415,062.94	45,729,125.35	250,570,555.03	61,745,835.49
可转换债券税会差异	502,587,869.80	125,646,967.45		
固定资产税前一次扣除	189,925.72	47,481.43		
合计	900,144,551.47	223,456,513.20	463,957,326.84	114,003,454.42

(3) 以抵销后净额列示的递延所得税资产或负债

单位：元

项目	递延所得税资产和负债期末互抵金额	抵销后递延所得税资产或负债期末余额	递延所得税资产和负债期初互抵金额	抵销后递延所得税资产或负债期初余额
递延所得税资产	52,495,764.81	676,802,720.90	61,885,673.42	865,773,083.23
递延所得税负债	52,495,764.81	170,960,748.39	61,885,673.42	52,117,781.00

(4) 未确认递延所得税资产明细

单位：元

项目	期末余额	期初余额
可抵扣暂时性差异	126,049,587.82	53,951,534.22
可抵扣亏损	5,520,757,364.66	3,835,011,273.92
合计	5,646,806,952.48	3,888,962,808.14

(5) 未确认递延所得税资产的可抵扣亏损将于以下年度到期

单位：元

年份	期末金额	期初金额	备注
2025 年度	0.00	192,935,395.19	
2026 年度	838,275,218.43	540,236,279.37	
2027 年度	1,005,925,146.73	1,112,858,843.41	
2028 年度	791,060,703.15	712,357,870.48	
2029 年度	1,293,343,696.78	1,276,622,885.47	
2030 年度	1,592,152,599.57	0.00	
合计	5,520,757,364.66	3,835,011,273.92	

20、其他非流动资产

单位：元

项目	期末余额			期初余额		
	账面余额	减值准备	账面价值	账面余额	减值准备	账面价值
预付长期资产款项	165,539,118.26		165,539,118.26	287,035,979.87		287,035,979.87
待抵扣增值税进项税	328,064,709.80		328,064,709.80	373,706,234.95		373,706,234.95
合计	493,603,828.06		493,603,828.06	660,742,214.82		660,742,214.82

其他说明：

21、所有权或使用权受到限制的资产

单位：元

项目	期末	期初
----	----	----

	账面余额	账面价值	受限类型	受限情况	账面余额	账面价值	受限类型	受限情况
货币资金	1,830,141,070.66	1,830,141,070.66	保证金	购买期货、担保公司保证金、票据保证金、复垦保证金等	1,428,407,626.57	1,428,407,626.57	保证金	购买期货、担保公司保证金、票据保证金、复垦保证金等
存货	77,887,327.91	77,887,327.91	储备肉	用作与政府协定的储备肉	66,316,036.48	66,316,036.48	抵押/储备肉	用作短期抵押物及政府协定的储备肉
固定资产	2,024,965,257.50	1,278,091,548.64	抵押	用作长、短期借款抵押物，及开展融资性售后租回	3,041,497,815.21	2,148,977,382.57	抵押	用作长、短期借款抵押物，及开展融资性售后租回
无形资产	58,349,802.60	38,669,856.31	抵押	用作长、短期借款抵押物	66,007,442.79	47,016,482.28	抵押	用作长、短期借款抵押物
在建工程					31,969,394.14	31,969,394.14	抵押	用作长期借款抵押物
合计	3,991,343,458.67	3,224,789,803.52			4,634,198,315.19	3,722,686,922.04		

其他说明：

注 1：本集团将下属泸州新希望饲料有限公司土地及房产、武威希望饲料有限公司土地及房产、淮安新希望饲料有限公司土地及房产、安徽新华畜牧科技有限公司土地、安徽百信饲料有限公司土地及房产、泰州新希望农业有限公司土地及房产、新希望新加坡生物科技有限公司土地及房产、北京千喜鹤食品有限公司土地及房产、汉中新希望六和农牧科技有限公司土地及房屋用作长、短期借款的抵押物，共抵押借款折合人民币 17,371.07 万元。

注 2：本集团下属子公司与融资租赁公司签订合同，将部分房屋建筑、机器设备转让给融资租赁公司并租回，租赁期满后以名义金额 1-10000 元取得该房屋建筑、机器设备所有权。上述售后租回业务不属于销售，相关资产不终止确认，同时确认与转让收入等额的长期应付款。截止 2025 年 12 月 31 日，上述售后租回的相关固定资产的账面价值为 109,636.19 万元，其对应的长期应付款（含一年内到期的长期应付款）为人民币 86,797.88 万元。

注 3：除上述外，截止 2025 年 12 月 31 日，本集团的子公司北京新希望六和生物科技产业集团有限公司将所持子公司高密新六农牧科技有限公司 100% 股权、白银新希望农牧科技有限公司 100% 股权、康平新望农牧有限公司 100% 股权、诸城新六农牧科技有限公司 100% 股权作为质押物，为本公司 41,605.00 万元长期借款提供质押担保。

22、短期借款

(1) 短期借款分类

单位：元

项目	期末余额	期初余额
抵押借款	37,500,000.00	94,500,000.00
保证借款	2,124,214,945.08	3,398,758,904.35

信用借款	5,404,901,592.85	6,048,409,221.67
票据贴现借款	3,420,121,511.58	3,443,150,560.65
信用证贴现借款	374,275,942.83	499,434,827.58
应收账款保理	1,457,299,874.30	2,118,392,574.94
反向保理	2,112,957,471.66	2,124,969,650.07
加：应计利息	8,827,000.18	13,899,870.83
合计	14,940,098,338.48	17,741,515,610.09

短期借款分类的说明：

- ①于 2025 年 12 月 31 日，本集团抵押借款 3,750 万元系以账面原值合计约 4,985.79 万元的固定资产及无形资产作为抵押。
- ②于 2025 年 12 月 31 日，本集团保证借款 212,421.49 万元，其中本公司为子公司提供担保 173,763.43 万元，子公司与子公司之间提供担保 38,258.06 万元，非关联方为子公司提供担保 400.00 万元。
- ③票据贴现借款中有本集团用内部子公司间的票据做贴现，年末内部应收票据余额与应付票据余额在本报告中已抵减。

23、交易性金融负债

单位：元

项目	期末余额	期初余额
交易性金融负债	7,568,770.77	935,134.25
其中：		
衍生金融负债	7,568,770.77	935,134.25
其中：		
合计	7,568,770.77	935,134.25

其他说明：衍生金融负债系购买的期货合约及利率掉期。

24、应付票据

单位：元

种类	期末余额	期初余额
商业承兑汇票	1,473,164,487.75	1,008,874,137.72
银行承兑汇票	4,035,675,437.23	3,014,963,606.81
信用证	76,201,703.14	160,296,509.58
合计	5,585,041,628.12	4,184,134,254.11

本期末已到期未支付的应付票据总额为 0.00 元。

25、应付账款

(1) 应付账款列示

单位：元

项目	期末余额	期初余额
供应商货款	5,441,483,542.96	6,208,837,763.23
应付长期资产款	1,186,008,398.51	1,315,158,503.90
其他	791,488.68	1,371,049.82

合计	6,628,283,430.15	7,525,367,316.95
----	------------------	------------------

(2) 账龄超过 1 年或逾期的重要应付账款

于 2025 年 12 月 31 日，无账龄超过 1 年的重要应付账款。

(3) 是否存在逾期尚未支付中小企业款项的情况

是否属于大型企业

是 否

是否存在逾期尚未支付中小企业款项的情况

是 否

26、其他应付款

单位：元

项目	期末余额	期初余额
应付股利	29,020,258.82	36,182,732.53
其他应付款	3,577,321,993.59	3,368,617,802.20
合计	3,606,342,252.41	3,404,800,534.73

(1) 应付股利

单位：元

项目	期末余额	期初余额
普通股股利	29,020,258.82	36,182,732.53
合计	29,020,258.82	36,182,732.53

其他说明，包括重要的超过 1 年未支付的应付股利，应披露未支付原因：

项目	期末余额	未支付的原因
单位一	10,430,125.81	已宣告，对方尚未领取
单位二	10,000,000.00	已宣告，对方尚未领取
合计	20,430,125.81	

(2) 其他应付款**1) 按款项性质列示其他应付款**

单位：元

项目	期末余额	期初余额
往来款	955,360,953.73	786,821,431.09
各种暂收押金、保证金	2,279,095,006.14	2,021,032,251.79
代管担保资金	4,479,158.50	40,774,382.45
预提费用	64,687,902.58	81,592,746.44
股权转让款	20,671,606.42	28,913,567.81
使用权资产款	209,000,622.90	237,374,732.59

限制性股票回购义务	42,513,747.76	171,894,948.20
其他	1,512,995.56	213,741.83
合计	3,577,321,993.59	3,368,617,802.20

2) 账龄超过 1 年或逾期的重要其他应付款

单位：元

项目	期末余额	未偿还或结转的原因
单位一	208,500,000.00	往来款
单位二	104,563,704.00	股权、产权手续未办理完未结转等
单位三	35,527,815.00	专项经费
单位四	33,950,697.05	未达到付款条件的应付股权转让款、往来款
单位五	20,014,777.00	往来款
单位六	13,980,000.00	保证金
单位七	10,946,870.00	往来款
单位八	10,044,700.00	往来款
合计	437,528,563.05	

27、预收款项

(1) 预收款项列示

单位：元

项目	期末余额	期初余额
租金	37,642,436.02	
预收股权转让款	638,512.21	208,500,000.00
非流动资产处置款	18,766,807.95	
合计	57,047,756.18	208,500,000.00

于 2025 年 12 月 31 日，无账龄超过 1 年的重要预收款项。

28、合同负债

单位：元

项目	期末余额	期初余额
货款	2,153,198,586.92	2,029,782,235.35
合计	2,153,198,586.92	2,029,782,235.35

29、应付职工薪酬

(1) 应付职工薪酬列示

单位：元

项目	期初余额	本期增加	本期减少	期末余额
一、短期薪酬	734,430,299.89	5,630,344,493.66	5,578,971,802.22	785,802,991.33
二、离职后福利-设定	1,909,848.78	361,776,090.28	361,288,192.09	2,397,746.97

提存计划				
三、辞退福利	5,325,320.00	19,948,485.75	19,948,485.75	5,325,320.00
合计	741,665,468.67	6,012,069,069.69	5,960,208,480.06	793,526,058.30

(2) 短期薪酬列示

单位：元

项目	期初余额	本期增加	本期减少	期末余额
1、工资、奖金、津贴和补贴	531,571,034.35	5,023,122,933.65	4,964,144,366.91	590,549,601.09
2、职工福利费		354,971,423.15	354,971,423.15	
3、社会保险费	529,404.75	190,318,457.15	190,023,204.53	824,657.37
其中：医疗保险费	454,204.64	171,112,757.94	170,841,150.02	725,812.56
工伤保险费	49,288.05	17,163,479.55	17,139,923.89	72,843.71
生育保险费	25,912.06	2,042,219.66	2,042,130.62	26,001.10
4、住房公积金	141,991.04	20,232,687.75	20,239,991.27	134,687.52
5、工会经费和职工教育经费	202,187,869.75	32,001,315.89	39,895,140.29	194,294,045.35
6、短期带薪缺勤		9,697,676.07	9,697,676.07	
合计	734,430,299.89	5,630,344,493.66	5,578,971,802.22	785,802,991.33

(3) 设定提存计划列示

单位：元

项目	期初余额	本期增加	本期减少	期末余额
1、基本养老保险	1,416,563.23	344,257,131.69	343,797,495.15	1,876,199.77
2、失业保险费	460,722.44	13,224,680.88	13,193,999.56	491,403.76
3、综合保险	32,563.11	4,294,277.71	4,296,697.38	30,143.44
合计	1,909,848.78	361,776,090.28	361,288,192.09	2,397,746.97

其他说明：

本集团按规定参加由政府机构设立的养老保险、失业保险计划，根据该等提存计划，每月按社保局规定缴存费用；除上述按月缴存费用以外，本集团不再承担进一步支付义务，相应的支出于发生时计入当期损益或相关资产的成本。

应付职工薪酬中无拖欠性质的金额；预计工资、奖金、津贴和补贴将在 2026 年 1-2 月全额发放，社会保险费将在 2026 年 1 月向社保局缴纳。

30、应交税费

单位：元

项目	期末余额	期初余额
增值税	44,558,561.15	42,780,716.24
企业所得税	234,323,934.17	240,231,191.49

个人所得税	31,895,438.19	16,662,427.58
城市维护建设税	543,581.89	2,789,559.86
教育费附加	248,494.68	1,212,796.62
地方教育费附加	160,428.18	804,039.10
水利基金	582,618.01	529,649.21
土地使用税	7,677,744.74	7,786,941.17
房产税	11,279,063.17	8,107,379.31
印花税	24,260,743.42	22,354,922.62
代收代付税金	23,440,711.23	54,298,939.95
健康保险费	12,657,373.88	7,824,558.03
其他	5,916,798.17	5,025,715.59
合计	397,545,490.88	410,408,836.77

31、一年内到期的非流动负债

单位：元

项目	期末余额	期初余额
一年内到期的长期借款	7,819,797,697.94	9,988,404,919.92
一年内到期的应付债券	173,919,403.81	24,776,346.26
一年内到期的长期应付款	306,410,611.83	469,720,201.78
一年内到期的租赁负债	171,523,769.97	372,384,215.72
合计	8,471,651,483.55	10,855,285,683.68

其他说明：

注 1：一年内到期的长期借款详见“附注七、（34）长期借款”。

注 2：一年内到期的应付债券详见“附注七、（35）应付债券”。

注 3：一年内到期的长期应付款详见“附注七、（37）长期应付款”。

注 4：一年内到期的租赁负债详见“附注七、（36）租赁负债”。

(1) 一年内到期的长期借款：

项目	期末余额	期初余额
质押借款	130,000,000.00	215,734,000.00
抵押借款	26,320,690.40	61,478,560.00
保证借款	3,492,043,113.87	3,907,158,680.05
信用借款	4,143,185,833.00	5,767,240,863.66
加：长期借款应付利息	28,248,060.67	36,792,816.21
合计	7,819,797,697.94	9,988,404,919.92

(2) 一年内到期的应付债券：

项目	期末余额	期初余额
----	------	------

21 希望六和 MTN001(乡村振兴)	140,000,000.00	
加：应付债券应付利息	33,919,403.81	24,776,346.26
合计	173,919,403.81	24,776,346.26

32、其他流动负债

单位：元

项目	期末余额	期初余额
短期应付债券	1,006,604,166.67	
已背书未终止确认的票据	22,268,845.11	
待转销项税	32,675,747.02	32,667,937.34
合计	1,061,548,758.80	32,667,937.34

短期应付债券的增减变动：

单位：元

债券名称	面值	票面利率	发行日期	债券期限	发行金额	期初余额	本期发行	按面值计提利息	溢折价摊销	本期偿还	期末余额	是否违约
25 希望六和 SCP0 01 (乡村振兴)	500,000,000.00	2.10 %	2025/4/22	180 日	499,825,000.00		499,825,000.00	5,178,082.19	175,000.00	505,178,082.19	0.00	否
25 希望六和 SCP0 02 (科创债)	500,000,000.00	1.85 %	2025/6/19	270 日	499,737,500.00		499,737,500.00	5,010,416.67	262,500.00		505,010,416.67	否
25 希望六和 SCP0 03 (科创债)	500,000,000.00	1.80 %	2025/10/23	270 日	499,737,500.00		499,737,500.00	1,725,000.00	131,250.00		501,593,750.00	否
合计					1,499,300,000.00		1,499,300,000.00	11,913,498.86	568,750.00	505,178,082.19	1,006,604,166.67	

33、保险合同准备金

项目	期末余额	期初余额
未到期责任准备金	75,729,135.88	84,407,693.09
担保赔偿准备金	98,013,379.50	90,216,571.14

合计	173,742,515.38	174,624,264.23
----	----------------	----------------

34、长期借款

(1) 长期借款分类

单位：元

项目	期末余额	期初余额
质押借款	416,050,000.00	707,384,000.00
抵押借款	136,210,690.40	148,429,789.60
保证借款	10,239,543,523.04	13,569,636,903.56
信用借款	20,344,215,479.68	16,289,991,585.08
加：应计利息	28,248,060.67	36,792,816.21
减：一年内到期的长期借款	-7,819,797,697.94	-9,988,404,919.92
合计	23,344,470,055.85	20,763,830,174.53

长期借款分类的说明：

①于 2025 年 12 月 31 日，本集团质押借款 41,605.00 万元系以子公司股权作为质押。

②于 2025 年 12 月 31 日，本集团抵押借款 13,621.07 万元系以账面原值合计约 31,379.62 万元的固定资产及无形资产作为抵押，其中有 1,999.00 万元的借款同时由本公司提供担保。

③于 2025 年 12 月 31 日，本集团保证借款 1,023,954.35 万元，其中本公司为子公司提供担保 1,017,830.68 万元，非关联方为子公司提供担保 6,123.67 万元。

其他说明，包括利率区间：

本集团年末长期借款的利率区间为 2.24%-5.20%。

35、应付债券

(1) 应付债券

单位：元

项目	期末余额	期初余额
希望转债	0.00	939,467,701.50
21 希望六和 MTN001（乡村振兴）	143,371,666.67	143,313,972.61
希望转 2	7,662,575,850.71	7,418,114,781.90
24 希望六和 PPN001	496,855,906.20	491,872,528.02
25 希望六和 MTN001（科创债）	503,100,623.60	
减：一年内到期的应付债券	-140,000,000.00	
减：一年内到期的应付利息	-33,919,403.81	-24,776,346.26
合计	8,631,984,643.37	8,967,992,637.77

(2) 应付债券的增减变动（不包括划分为金融负债的优先股、永续债等其他金融工具）

单位：元

债券名称	面值	票面利率	发行日期	债券期限	发行金额	期初余额	本期发行	按面值计提利息	溢折价摊销	本期偿还	本期转股	减：一年内到期的应付债券	期末余额	是否违约
希望转债	4,000,000.00	注释 1.	2020/1/3	6 年	3,986,000.00	939,467.70		18,987,579.53	47,837,979.95	1,004,156,803.53	2,136,457.45	0.00	0.00	否
21 希望六和 MTN 001（乡村振兴）	2,000,000.00	3.00%	2021/3/17	3+2 年	1,994,000.00	143,313.97		4,257,694.06		4,200,000.00		143,371.66	0.00	否
希望转 2	8,150,000.00	注释 2.	2021/11/2	6 年	8,136,000.00	7,418,114.78		103,150,812.29	239,098.77	97,721,698.80	66,819.15	21,724,820.46	7,640,851,030.25	否
24 希望六和 PPNO 01	500,000.00	3.10%	2024/8/28	3+2 年	485,045.00	491,872.52		15,500,000.00	4,983,378.18	15,500,000.00		5,166,666.68	491,689,239.52	否
25 希望六和 MTN 001（科创债）	500,000.00	1.95%	2025/8/18	2+1 年	499,300.00		499,300.00	3,656,250.00	144,373.60			3,656,250.00	499,444,373.60	否
合计		——			15,100,345,000.00	8,992,768,984.03	499,300.00	145,552,335.88	292,064,506.20	1,121,578,502.33	2,203,276.60	173,919,403.81	8,631,984,643.37	——

(3) 可转换公司债券的说明

1. 根据中国证券监督管理委员会证监许可【2019】1902 号《关于核准新希望六和股份有限公司公开发行可转换公司债券的批复》，本公司于 2020 年 1 月 3 日公开发行 4,000.00 万份可转换公司债券，每份面值 100 元，发行总额 40 亿元，债券期限 6 年。

本次发行的可转换公司债券的票面利率为第一年 0.20%、第二年 0.40%、第三年 0.80%、第四年 1.20%、第五年 1.60%、第六年 2.00%，利息按年支付，转股期自本次可转债发行结束之日（2020 年 1 月 9 日，T+4 日）满 6 个月后的第一个交易日（2020 年 7 月 9 日）起至可转债到期日（2026 年 1 月 2 日）止。持有人可在转股期内申请转股。

本次发行的可转换公司债券初始转股价格为 19.78 元/股，不低于募集说明书公告日前二十个交易日公司 A 股股票交易均价（若在该二十个交易日内发生过因除权、除息引起股价调整的情形，则对调整前交易日的交易均价按经过相应除权、除息调整后的价格计算）和前一个交易日公司 A 股股票交易均价。

2020 年 4 月 28 日，本公司召开了 2019 年年度股东大会，审议通过了《2019 年年度利润分配方案》，以 2019 年年度利润分配实施公告指定的股权登记日的总股数扣减不参与与利润分配的回购股份为基数，向全体股东每 10 股派发现金股利人民币 1.50 元（含税），本次利润分配方案已实施完毕，本公司转股的价格由 19.78 元/股调整为 19.63 元/股，调整后的转股价格自 2020 年 6 月 19 日起生效。

2020 年 9 月 18 日，经中国证券监督管理委员会《关于核准新希望六和股份有限公司非公开发行股票的批复》（证监许可[2020]1961 号）核准，本公司以非公开发行股票的方式向 2 名特定投资者非公开发行人民币普通股 177,147,918 股（A 股），相关股份已在中国证券登记结算有限公司深圳分公司完成新发行股份登记手续，本次新增股份于 2020 年 10 月 29 日在深圳证券交易所上市，发行价格为 22.58 元/股。本次可转债已于 2020 年 7 月 9 日进入转股期，以截至 2020 年 9 月 18 日公司总股本 4,326,953,738 股为计算基准，本次发行后公司总股本增加至 4,504,101,656 股。根据可转换公司债券相关规定，“希望转债”转股价格于 2020 年 10 月 29 日起由原 19.63 元/股调整为 19.75 元/股。调整后的转股价格自 2020 年 10 月 29 日起生效。

2022 年 4 月 26 日、2022 年 5 月 31 日，本公司分别召开第八届董事会第五十二次会议及 2021 年年度股东大会，审议通过了《关于〈新希望六和股份有限公司 2022 年限制性股票激励计划（草案）〉及其摘要的议案》，并于 2022 年 7 月 25 日召开第九届董事会第三次会议审议通过了《关于调整 2022 年限制性股票激励计划相关事项的议案》、《关于向激励对象首次授予限制性股票的议案》。本次激励计划的首次授予日为 2022 年 7 月 25 日，向符合授予条件的 199 名激励对象首次授予限制性股票共计 3,327.50 万股，首次授予价格为 7.98 元/股。股票来源为本公司向激励对象定向发行的本公司人民币 A 股普通股股票，相关股份已在中国证券登记结算有限公司深圳分公司完成新发行股份登记手续。根据可转换公司债券相关规定，“希望转债”转股价格由原 19.75 元/股调整为 19.66 元/股，调整后的转股价格自 2022 年 9 月 15 日起生效。

因本公司实施 2022 年限制性股票激励计划预留授予，向 377 名激励对象预留授予限制性股票，首次授予价格为 7.98 元/股。股票来源为本公司向激励对象定向发行的本公司人民币 A 股普通股股票，相关股份已在中国证券登记结算有限公司深圳分公司完成新发行股份登记手续，并于 2023 年 7 月 25 日在深圳证券交易所上市。根据可转换公司债券相关规定，“希望转债”的转股价格于 2023 年 7 月 25 日起由 19.66 元/股调整为 19.64 元/股。

从 2023 年 11 月 16 日起，截至 2023 年 12 月 6 日，本公司股票已有 15 个交易日的收盘价格低于当期转股价格的 80% 触发转股价格向下修正条件。2023 年 12 月 27 日，本公司召开第九届董事会第二十五次会议审议通过了《关于向下修正“希望转债”转股价格的议案》。根据《募集说明书》相关规定及 2023 年第三次临时股东大会的授权，董事会决定将“希望转债”的转股价格由 19.64 元/股向下修正为 10.6 元/股。修正后的转股价格自 2023 年 12 月 28 日起生效。

截止 2025 年末，本公司已偿还全部本息。

2. 根据中国证券监督管理委员会证监许可【2021】1351 号《关于核准新希望六和股份有限公司公开发行可转换公司债券的批复》，本公司于 2021 年 11 月 2 日公开发行 8,150.00 万份可转换公司债券，每份面值 100 元，发行总额 81.5 亿元，债券期限 6 年。

本次发行的可转换公司债券的票面利率为第一年 0.20%、第二年 0.40%、第三年 0.80%、第四年 1.20%、第五年 1.60%、第六年 2.00%，利息按年支付，转股期自本次可转债发行结束之日（2021 年 11 月 8 日，T+4 日）满 6 个月后的第一个交易日（2022 年 5 月 9 日）起至可转债到期日（2027 年 11 月 1 日）止。持有人可在转股期内申请转股。

本次发行的可转换公司债券初始转股价格为 14.45 元/股，不低于募集说明书公告日前二十个交易日公司 A 股股票交易均价（若在该二十个交易日内发生过因除权、除息引起股价调整的情形，则对调整前交易日的交易均价按经过相应除权、除息调整后的价格计算）和前一个交易日公司 A 股股票交易均价。

2022 年 4 月 26 日、2022 年 5 月 31 日，本公司分别召开第八届董事会第五十二次会议及 2021 年年度股东大会，审议通过了《关于〈新希望六和股份有限公司 2022 年限制性股票激励计划（草案）〉及其摘要的议案》，并于 2022 年 7 月 25 日召开第九届董事会第三次会议审议通过了《关于调整 2022 年限制性股票激励计划相关事项的议案》、《关于向激励对象首次授予限制性股票的议案》。本次激励计划的首次授予日为 2022 年 7 月 25 日，向符合授予条件的 199 名激励对象首次授予限制性股票共计 3,327.50 万股，首次授予价格为 7.98 元/股。股票来源为本公司向激励对象定向发行的本公司人民币 A 股普通股股票，相关股份已在中国证券登记结算有限公司深圳分公司完成新发行股份登记手续。根据可转换公司债券相关规定，“希望转 2”转股价格由原 14.45 元/股调整为 14.40 元/股，调整后的转股价格自 2022 年 9 月 15 日起生效。

因本公司实施 2022 年限制性股票激励计划预留授予，向 377 名激励对象预留授予限制性股票，首次授予价格为 7.98 元/股。股票来源为公司向激励对象定向发行的本公司人民币 A 股普通股股票，相关股份已在中国证券登记结算有限公司深圳分公司完成新发行股份登记手续，并于 2023 年 7 月 25 日在深圳证券交易所上市。根据可转换公司债券相关规定，“希望转债 2”的转股价格于 2023 年 7 月 25 日起由 14.40 元/股调整为 14.39 元/股。

从 2023 年 11 月 16 日起截至 2023 年 12 月 6 日，公司股票已有 15 个交易日的收盘价格低于当期转股价格的 80%触发转股价格向下修正条件。2023 年 12 月 27 日，公司召开第九届董事会第二十五次会议审议通过了《关于向下修正“希望转 2”转股价格的议案》。根据《募集说明书》相关规定及 2023 年第三次临时股东大会的授权，董事会决定将“希望转债 2”的转股价格由 14.39 元/股向下修正为 10.6 元/股。修正后的转股价格自 2023 年 12 月 28 日起生效。

36、租赁负债

单位：元

项目	期末余额	期初余额
租赁付款额	4,764,274,778.52	5,475,758,415.02
未确认融资费用	-1,774,556,763.79	-2,022,809,077.76
减：一年内到期的租赁负债	-171,523,769.97	-372,384,215.72
合计	2,818,194,244.76	3,080,565,121.54

37、长期应付款

单位：元

项目	期末余额	期初余额
长期应付款	562,935,593.21	811,568,597.90
合计	562,935,593.21	811,568,597.90

(1) 按款项性质列示长期应付款

单位：元

项目	期末余额	期初余额
应付售后租回融资租赁款	915,921,318.98	1,375,964,345.08
应付其他款项	1,485,000.00	1,567,500.00
未确认融资费用	-48,060,113.94	-96,243,045.40
减：一年内到期的长期应付款	-306,410,611.83	-469,720,201.78
合计	562,935,593.21	811,568,597.90

其他说明：

1、本集团下属子公司将部分机器设备、房屋建筑物转让给租赁公司并租回，租赁期满后以名义金额 1-10000 元取得该等机器设备所有权，该等售后租回业务不属于销售，相关资产不终止确认，同时确认与转让收入等额的长期应付款，详见“附注七、（21）所有权或使用权受到限制的资产”。

2、本集团下属子公司海南新六农垦农牧科技有限公司从海口市荔之椰村集团农业发展有限公司取得工程项目资金专项款，约定除因不可抗力因素造成项目无法实施以及出现协议约定的违约情形导致协议终止公司需要偿还全部本金外，协议期限届满公司无需偿还本金。本集团判断认为不可抗力因素无法预测且预计不会出现协议约定的违约情形，因此将此笔专项款作为长期应付款核算。

38、递延收益

单位：元

项目	期初余额	本期增加	本期减少	期末余额	形成原因
政府补助	382,448,834.39	111,033,528.57	59,703,459.12	433,778,903.84	
内部销售增值税		176,392,094.32	171,762,852.58	4,629,241.74	
合计	382,448,834.39	287,425,622.89	231,466,311.70	438,408,145.58	--

其他说明：政府补助明细见附注十一、政府补助。

39、股本

单位：元

项目	期初余额	本次变动增减(+、-)					期末余额
		发行新股	送股	公积金转股	其他	小计	
股份总数	4,525,938,648.00	207,858.00			23,372,200.00	23,164,342.00	4,502,774,306.00

其他说明：

根据本公司 2018 年度股东大会决议，并经中国证监会《关于核准新希望六和股份有限公司公开发行可转换公司债券的批复》《证监许可【2019】1902 号》核准，本公司于 2020 年 1 月 3 日公开发行了 4,000 万张可转换公司债券（简称“希望转债”），每张面值 100 元，发行总额 400,000 万元，转股的起止日期为 2020 年 7 月 9 日至 2026 年 1 月 2 日；根据本公司 2020 年第二次临时股东大会决议，并经中国证监会《关于核准新希望六和股份有限公司公开发行可转换公司债券的批复》《证监许可【2021】1351 号》核准，本公司于 2021 年 11 月 2 日公开发行了 8,150.00 万份可转换公司债券，每份面值 100 元，发行总额 81.5 亿元，转股期限为 2022 年 5 月 9 日至 2027 年 11 月 1 日。本期可转换公司债券转股合计增加股本 207,858 股。库存股注销减少股本 23,372,200 股。

40、其他权益工具

(1) 期末发行在外的优先股、永续债等其他金融工具基本情况

(a) 可转换公司债券

可转换公司债券 1：经中国证监会“证监许可[2019]1902 号”文核准，本公司于 2020 年 1 月 3 日公开发行了 4,000 万份可转换公司债券，每份面值 100 元，发行总额 400,000 万元。经深交所“深证上[2020]60 号”文件同意，本公司 400,000 万元可转换公司债券于 2020 年 2 月 4 日起在深交所挂牌交易，债券简称“希望转债”，债券代码“127015”。可转换公司债券存续的起止日期为 2020 年 1 月 3 日至 2026 年 1 月 2 日，转股的起止日期为 2020 年 7 月 9 日至 2026 年 1 月 2 日。

可转换公司债券 2：经中国证监会“证监许可[2021]1351 号”文核准，本公司于 2021 年 11 月 2 日公开发行了 8,150 万份可转换公司债券，每份面值 100 元，发行总额 81.50 亿元。经深交所同意，本公司 81.50 亿元可转换公司债券将于 2021 年 11 月 29 日起在深交所挂牌交易，债券简称“希望转 2”，债券代码“127049”。可转换公司债券存续的起止日期为 2021 年 11 月 2 日起至 2027 年 11 月 1 日止，转股的起止日期为 2022 年 5 月 9 日起至 2027 年 11 月 1 日止。

(b) 永续债

2025 年 7 月，中原信托有限公司向本公司发放可续期贷款人民币 4 亿元，该笔贷款无固定期限，本公司享有递延支付本金及递延支付利息的权利。

2025 年 12 月，国联信托股份有限公司向本公司发放可续期贷款人民币 2 亿元，该笔贷款无固定期限，本公司享有递延支付本金及递延支付利息的权利。

年初存续的北方国际信托股份有限公司及中原信托有限公司合计人民币 15 亿元可续期贷款，本公司已于本年全部赎回。

(2) 期末发行在外的优先股、永续债等金融工具变动情况表

单位：元

发行在外的金融工具	期初		本期增加		本期减少		期末	
	数量	账面价值	数量	账面价值	数量	账面价值	数量	账面价值
希望转债	9,494,146.00	191,738,579.31			9,494,146.00	191,738,579.31		
希望转 2	81,435,048.00	1,798,127,592.66			669.00	187,923,129.05	81,434,379.00	1,610,204,463.61
永续债		1,500,000,000.00		600,000,000.00		1,500,000,000.00		600,000,000.00
合计	90,929,194.00	3,489,866,171.97		600,000,000.00	9,494,815.00	1,879,661,708.36	81,434,379.00	2,210,204,463.61

41、资本公积

单位：元

项目	期初余额	本期增加	本期减少	期末余额
资本溢价（股本溢价）	3,526,861,770.99	262,086,173.98	543,345,258.06	3,245,602,686.91

其他资本公积	1,676,092,541.76	319,900,918.30		1,995,993,460.06
其中：被投资单位其他权益变动	1,673,548,417.17	292,795,826.14		1,966,344,243.31
股份支付		27,105,092.16		27,105,092.16
其他	2,544,124.59			2,544,124.59
合计	5,202,954,312.75	581,987,092.28	543,345,258.06	5,241,596,146.97

其他说明，包括本期增减变动情况、变动原因说明：

本期股本溢价增加系：“希望转债”部分持有人本期转股增加股本溢价 2,029,728.16 元；因“希望转债”到期部分持有人未行使转股权，原内嵌转股权已终止，原确认的“其他权益工具”（可转债权益成分）无需向持有人返还，本期将该部分权益成分 191,307,112.04 元转入股本溢价；子公司少数股权比例变动增加股本溢价 68,749,333.78 元。

本期股本溢价减少系：股权激励计划以及限制性股票解锁条件未达成，注销股票减少股本溢价 163,137,956.00 元；子公司少数股权变动减少股本溢价 380,207,302.06 元。

本期其他资本公积增加系：对按权益法核算的长期股权投资，确认享有的被投资单位其他权益变动份额，增加其他资本公积 292,795,826.14 元；本公司授予的以权益结算的股份支付在等待期内确认费用同时增加其他资本公积 27,105,092.16 元。

42、库存股

单位：元

项目	期初余额	本期增加	本期减少	期末余额
库存股	229,023,903.76		186,510,156.00	42,513,747.76
合计	229,023,903.76		186,510,156.00	42,513,747.76

其他说明，包括本期增减变动情况、变动原因说明：

本期库存股减少系前期股权激励计划以及限制性股票解锁条件未达成注销股本 23,372,200 股导致相应减少的库存股 186,510,156.00 元。

43、其他综合收益

单位：元

项目	期初余额	本期发生额						期末余额
		本期所得税前发生额	减：前期计入其他综合收益当期转入损益	减：前期计入其他综合收益当期转入留存收益	减：所得税费用	税后归属于母公司	税后归属于少数股东	
一、不能重分类进损益的其他综合收益	249,273,141.40	-10,374,932.00		-2,129,709.00		-12,963,990.00	4,718,767.00	236,309,151.40
权益法下不能转损益的其他综合收益	71,090,377.50	18,875,068.00		-2,129,709.00		16,286,010.00	4,718,767.00	87,376,387.50

项目	期初余额	本期发生额						期末余额
		本期所得税前发生额	减：前期计入其他综合收益当期转入损益	减：前期计入其他综合收益当期转入留存收益	减：所得税费用	税后归属于母公司	税后归属于少数股东	
其他权益工具投资公允价值变动	178,182,763.90	29,250,000.00				29,250,000.00		148,932,763.90
二、将重分类进损益的其他综合收益	1,075,245,183.00	430,502,654.40				404,590,431.30	25,912,223.10	1,479,835,614.30
其中：权益法下可转损益的其他综合收益	146,176,442.13	103,019,453.00				77,266,408.52	25,753,044.48	68,910,033.61
外币财务报表折算差额	1,221,421,625.13	327,483,201.40				327,324,022.78	159,178.62	1,548,745,647.91
其他综合收益合计	825,972,041.60	440,877,586.40		2,129,709.00		417,554,421.30	21,193,456.10	1,243,526,662.90

44、盈余公积

单位：元

项目	期初余额	本期增加	本期减少	期末余额
法定盈余公积	3,382,138,257.13	139,248,895.80	223,780,217.09	3,297,606,935.84
合计	3,382,138,257.13	139,248,895.80	223,780,217.09	3,297,606,935.84

盈余公积说明，包括本期增减变动情况、变动原因说明：

盈余公积本期增加系子公司按各自净利润 10% 计提数中母公司所享有的份额。盈余公积本期减少系处置子公司而减少的公司所享有的份额以及子公司使用盈余公积弥补亏损所享有的份额。

45、未分配利润

单位：元

项目	本期	上期
调整前上期末未分配利润	10,111,428,819.21	9,694,814,229.97
调整后期初未分配利润	10,111,428,819.21	9,694,814,229.97
加：本期归属于母公司所有者的净利润	-1,784,352,202.18	473,599,068.10
减：提取法定盈余公积	139,248,895.80	13,499,433.88
应付普通股股利	108,622,565.69	
兑付永续债利息	66,766,999.30	64,399,388.89

股东权益内部结转	-221,650,508.09	-20,914,343.91
期末未分配利润	8,234,088,664.33	10,111,428,819.21

调整期初未分配利润明细：

- 1)、由于《企业会计准则》及其相关新规定进行追溯调整，影响期初未分配利润 0.00 元。
- 2)、由于会计政策变更，影响期初未分配利润 0.00 元。
- 3)、由于重大会计差错更正，影响期初未分配利润 0.00 元。
- 4)、由于同一控制导致的合并范围变更，影响期初未分配利润 0.00 元。
- 5)、其他调整合计影响期初未分配利润 0.00 元。

使用资本公积弥补亏损详细情况说明：

46、营业收入和营业成本

单位：元

项目	本期发生额		上期发生额	
	收入	成本	收入	成本
主营业务	106,476,164,689.15	99,870,092,124.23	102,720,227,773.22	95,894,449,242.91
其他业务	380,134,031.32	272,936,347.20	342,734,481.12	256,080,473.06
合计	106,856,298,720.47	100,143,028,471.43	103,062,962,254.34	96,150,529,715.97

公司报告期内经审计利润总额、净利润、扣除非经常性损益后的净利润三者孰低为负值

是 否

单位：元

项目	本年度	具体扣除情况	上年度	具体扣除情况
营业收入金额	106,856,298,720.47	不适用	103,062,962,254.34	不适用
营业收入扣除项目合计金额	380,134,031.32	主要系材料销售、废旧物资销售、租赁、种植业务、仓储服务费等收入	342,734,481.12	主要系材料销售、废旧物资销售、租赁、种植业务、仓储服务费等收入
营业收入扣除项目合计金额占营业收入的比重	0.36%		0.33%	
一、与主营业务无关的业务收入				
1. 正常经营之外的其他业务收入。如出租固定资产、无形资产、包装物，销售材料，用材料进行非货币性资产交换，经营受托管理业务等实现的收入，以及虽计入主营业务收入，但属于上市公司正常经营之外的收入。	380,134,031.32	主要系材料销售、废旧物资销售、租赁、种植业务、仓储服务费等收入	342,734,481.12	主要系材料销售、废旧物资销售、租赁、种植业务、仓储服务费等收入
与主营业务无关的业务收入小计	380,134,031.32	主要系材料销售、废旧物资销售、租赁、种植业务、仓储服务费等收入	342,734,481.12	主要系材料销售、废旧物资销售、租赁、种植业务、仓储服务费等收入

二、不具备商业实质的收入				
不具备商业实质的收入小计	0.00	不适用	0.00	不适用
营业收入扣除后金额	106,476,164,689.15	扣除材料销售、废旧物资销售、租赁、种植业务、仓储服务费等其他业务收入之后的营业收入	102,720,227,773.22	扣除材料销售、废旧物资销售、租赁、种植业务、仓储服务费等其他业务收入之后的营业收入

营业收入、营业成本的分解信息：

单位：元

合同分类	本期数		同期数	
	营业收入	营业成本	营业收入	营业成本
业务类型				
其中：				
饲料	76,018,681,424.51	72,141,515,312.79	68,698,174,673.48	65,330,054,842.69
猪产业	28,528,575,460.41	26,201,274,738.57	30,397,998,558.87	27,368,291,585.36
其他	2,309,041,835.55	1,800,238,420.07	3,966,789,021.99	3,452,183,287.92
按经营地区分类				
其中：				
国内	84,508,949,407.75	80,073,920,449.11	83,028,568,266.36	78,024,081,970.98
国外	22,347,349,312.72	20,069,108,022.32	20,034,393,987.98	18,126,447,744.99
合计	106,856,298,720.47	100,143,028,471.43	103,062,962,254.34	96,150,529,715.97

与分摊至剩余履约义务的交易价格相关的信息：

本报告期末已签订合同、但尚未履行或尚未履行完毕的履约义务所对应的收入金额为 2,153,198,586.92 元，其中，2,153,198,586.92 元预计将于 2026 年度确认收入。

47、提取保险责任准备金净额

项目	本期发生额	上期发生额
担保合同准备金	97,517,151.57	105,120,404.54
合计	97,517,151.57	105,120,404.54

48、税金及附加

单位：元

项目	本期发生额	上期发生额
城市维护建设税	1,428,260.13	1,231,264.08
教育费附加	771,675.07	680,778.60
资源税	2,806,015.53	1,351,330.02
房产税	52,351,156.80	43,590,997.90

土地使用税	34,590,193.46	36,450,482.44
车船使用税	556,920.50	942,514.47
印花税	82,014,805.23	78,308,907.31
地方教育费附加	513,798.10	453,928.75
水利基金	1,847,164.95	2,877,173.26
健康保险费	12,606,850.05	4,109,638.53
其他	2,510,554.43	2,459,641.01
合计	191,997,394.25	172,456,656.37

49、管理费用

单位：元

项目	本期发生额	上期发生额
职工薪酬	1,642,943,874.22	1,735,982,845.75
办公费	25,889,829.56	30,231,999.19
差旅费	47,276,271.33	54,545,274.54
邮电费	16,992,891.00	19,193,963.36
机物料消耗	50,676,441.94	44,005,807.66
低值易耗品摊销	7,225,437.92	4,532,555.71
折旧费	1,014,621,956.16	920,231,598.35
使用权资产折旧费	145,265,742.15	212,573,208.11
劳动保护费	8,753,733.07	7,168,791.72
租赁费	20,991,801.13	33,297,154.99
修理费	38,807,498.53	39,622,967.03
财产保险费	212,655,305.53	191,059,126.86
交通费	21,026,001.23	23,875,744.70
会员费及会务费	5,405,118.81	7,874,659.48
水电费	71,663,623.57	78,276,265.54
业务招待费	55,668,938.28	60,887,628.74
中介机构费用	162,928,671.55	165,441,536.66
存货盘亏毁损报废	8,177,647.26	6,316,495.27
环境保护费	18,199,757.32	31,466,110.99
无形资产摊销	72,440,628.08	63,370,040.22
长期待摊费用摊销	19,757,714.87	27,110,818.59
检验检测费	26,062,630.26	26,608,212.65
税费	12,326,024.66	15,537,353.80
取暖费	6,038,107.32	11,843,344.66
股权激励费用	27,105,092.16	-72,586,494.22
其他	23,391,550.76	17,800,094.22
合计	3,762,292,288.67	3,756,267,104.57

50、销售费用

单位：元

项目	本期发生额	上期发生额
职工薪酬	1,101,985,913.69	1,062,688,126.38
差旅费	23,958,037.64	36,133,218.66
机物料消耗	3,979,738.94	4,058,237.23
低值易耗品摊销	233,236.90	246,044.70
折旧费	3,936,415.19	4,163,136.08

使用权资产折旧	830,097.47	741,089.94
租赁费	7,379,418.75	6,342,631.88
交通费	5,478,735.36	6,317,386.60
检验检疫费	10,044,382.39	10,142,100.33
广告费	2,639,279.75	1,672,952.88
宣传费	46,394,187.03	42,827,888.01
服务费	12,387,536.65	15,763,115.49
装卸费	21,131,326.99	20,925,212.02
仓储费	4,421,399.18	5,026,927.09
市场管理费	33,417,329.54	30,094,944.15
周转材料摊销	2,346,269.93	2,570,063.55
其他	7,395,086.62	10,394,665.34
合计	1,287,958,392.02	1,260,107,740.33

51、研发费用

单位：元

项目	本期发生额	上期发生额
职工薪酬	94,163,433.91	98,223,976.52
差旅费	4,171,094.91	5,001,978.70
直接材料	62,987,781.31	101,851,560.35
检验检测费	5,267,415.73	7,415,092.87
劳务费	141,241.62	2,047,171.37
专家咨询费	241,875.00	1,011,113.50
合作开发费	668,452.00	49,410.07
知识产权事务费	517,495.02	894,116.63
折旧费	9,905,133.28	8,373,083.37
使用权资产折旧费	3,889,212.30	2,869,038.73
租赁费	223,972.56	2,668,332.90
无形资产摊销	1,195,096.28	2,345,377.48
股权激励费用		-1,218,742.34
长期待摊费用摊销	2,150,386.38	2,361,872.43
水电燃动费	1,185,486.45	1,428,738.12
技术服务费	2,345,021.66	10,469,889.09
其他	2,294,086.64	3,853,865.12
合计	191,347,185.05	249,645,874.91

52、财务费用

单位：元

项目	本期发生额	上期发生额
利息支出	2,051,072,120.51	2,027,921,959.83
减：利息收入	-121,628,586.15	-370,394,801.60
汇兑损失	283,638,299.49	450,464,805.55
减：汇兑收益	-264,663,199.95	-347,142,416.26
其他	23,535,404.88	43,325,836.94
合计	1,971,954,038.78	1,804,175,384.46

53、其他收益

单位：元

产生其他收益的来源	本期发生额	上期发生额
递延收益摊销-资产	35,941,951.28	43,381,472.87
递延收益摊销-收益	19,622,375.54	17,967,941.63
代扣个税手续费返还	1,920,052.34	5,129,751.13
与日常经营活动相关的政府补助	68,318,545.86	61,510,514.45
合计	125,802,925.02	127,989,680.08

54、公允价值变动收益

单位：元

产生公允价值变动收益的来源	本期发生额	上期发生额
交易性金融资产	32,825,618.18	61,813,411.14
其中：衍生金融工具产生的公允价值变动收益	31,669,125.78	61,874,606.14
交易性金融负债	-17,612,384.42	-61,501,138.75
合计	15,213,233.76	312,272.39

55、投资收益

单位：元

项目	本期发生额	上期发生额
权益法核算的长期股权投资收益	940,042,403.78	1,271,176,911.52
处置长期股权投资产生的投资收益	-4,790,172.95	309,061,647.64
处置交易性金融资产取得的投资收益	1,209,436.13	28,489,621.45
其他权益工具投资在持有期间取得的股利收入	6,784,000.00	7,274,000.00
债务重组收益	1,197,312.80	1,916,532.45
合计	944,442,979.76	1,617,918,713.06

56、信用减值损失

单位：元

项目	本期发生额	上期发生额
应收账款坏账损失	-9,565,201.99	-176,356,415.59
其他应收款坏账损失	-66,982,784.84	6,059,487.79
合计	-76,547,986.83	-170,296,927.80

57、资产减值损失

单位：元

项目	本期发生额	上期发生额
一、存货跌价损失及合同履约成本减值损失	-280,426,559.47	2,459,433.47
二、长期股权投资减值损失		-21,244,938.68
四、固定资产减值损失		-2,150,453.13
六、在建工程减值损失	-221,418,177.86	
七、生产性生物资产减值损失	-361,164,692.79	
十、商誉减值损失		-2,194,351.61
合计	-863,009,430.12	-23,130,309.95

58、资产处置收益

单位：元

资产处置收益的来源	本期发生额	上期发生额
固定资产处置收益	-52,423,978.99	11,436,972.84
在建工程处置收益	-330,937,684.33	-294,293,395.89
生产性生物资产处置收益	57,120,812.97	101,737,364.07
无形资产处置收益	-7,847,128.85	-636,946.18
使用权资产处置收益	40,860,566.72	64,071,739.28
合计	-293,227,412.48	-117,684,265.88

59、营业外收入

单位：元

项目	本期发生额	上期发生额	计入当期非经常性损益的金额
罚款收入	7,570,656.03	12,921,655.18	7,570,656.03
无法支付的应付款项	53,739,253.97	64,323,992.96	53,739,253.97
保险赔款收入	23,817,372.90	32,059,000.76	23,817,372.90
其他	8,722,094.45	3,564,484.26	8,722,094.45
合计	93,849,377.35	112,869,133.16	93,849,377.35

60、营业外支出

单位：元

项目	本期发生额	上期发生额	计入当期非经常性损益的金额
对外捐赠	5,771,427.29	3,511,080.98	5,771,427.29
非流动资产报废毁损损失合计	197,629,051.32	522,932,313.34	197,629,051.32
其中：固定资产报废毁损损失	20,420,872.99	23,372,553.47	20,420,872.99
生产性生物资产报废毁损损失	130,533,112.49	483,601,923.19	130,533,112.49
在建工程报废毁损损失	46,675,065.84	15,957,836.68	46,675,065.84
罚没支出	4,350,332.87	5,861,608.50	4,350,332.87
赔偿金/违约金	92,026,929.62	94,425,429.94	92,026,929.62

非常损失	9,842,328.99	1,242,167.59	9,842,328.99
其他	2,836,195.23	1,194,495.39	2,836,195.23
合计	312,456,265.32	629,167,095.74	312,456,265.32

61、所得税费用

(1) 所得税费用表

单位：元

项目	本期发生额	上期发生额
当期所得税费用	485,451,310.37	393,039,869.57
递延所得税费用	113,064,908.87	-111,191,859.43
合计	598,516,219.24	281,848,010.14

(2) 会计利润与所得税费用调整过程

单位：元

项目	本期发生额
利润总额	-1,155,728,780.16
按法定/适用税率计算的所得税费用	-288,932,195.04
子公司适用不同税率的影响	-177,247,942.03
调整以前期间所得税的影响	37,765,326.67
非应税收入的影响	664,253,511.51
不可抵扣的成本、费用和损失的影响	21,568,639.17
使用前期未确认递延所得税资产的可抵扣亏损的影响	-16,919,409.86
本期未确认递延所得税资产的可抵扣暂时性差异或可抵扣亏损的影响	595,188,862.31
权益法核算的合营企业和联营企业损益的影响	-235,010,600.95
税率变动对期初递延所得税余额的影响	-235,837.91
研发费加计扣除的影响	-1,914,134.63
所得税费用	598,516,219.24

62、其他综合收益

详见附注七、43 其他综合收益所述。

63、现金流量表项目

(1) 与经营活动有关的现金

收到的其他与经营活动有关的现金

单位：元

项目	本期发生额	上期发生额
收到各种暂收款	1,662,407,050.58	2,369,986,328.12

收到的各种补贴	185,988,269.55	125,543,324.21
银行存款利息收入	120,525,580.59	383,439,940.49
罚没收入	7,570,656.03	12,921,655.18
其他	26,195,091.79	35,552,238.33
合计	2,002,686,648.54	2,927,443,486.33

支付的其他与经营活动有关的现金

单位：元

项目	本期发生额	上期发生额
支付各种暂付款	1,936,915,187.44	3,024,416,397.58
销售费用	174,646,719.90	185,641,042.45
管理费用	765,859,444.45	799,517,768.73
研发费用	16,939,869.21	34,812,957.81
银行手续费等	23,535,404.88	43,325,836.94
罚没支出	4,350,332.87	5,861,608.50
其他	97,802,436.91	97,936,510.92
合计	3,020,049,395.66	4,191,512,122.93

(2) 与投资活动有关的现金

收到的其他与投资活动有关的现金

单位：元

项目	本期发生额	上期发生额
收回期货保证金及利率掉期回款	86,349,931.90	266,646,139.57
收到资产处置款项		208,500,000.00
收到上年处置子公司剥离资金		56,557,668.67
合计	86,349,931.90	531,703,808.24

支付的其他与投资活动有关的现金

单位：元

项目	本期发生额	上期发生额
支付关联企业资金归集款	34,880,994.38	4,127,588,880.16
支付期货保证金及利率掉期	47,588,053.99	256,888,528.25
合计	82,469,048.37	4,384,477,408.41

(3) 与筹资活动有关的现金

收到的其他与筹资活动有关的现金

单位：元

项目	本期发生额	上期发生额
售后租回收到的现金	401,200,000.00	1,130,587,499.80
收回质押的定期存款	25,167,875.53	
处置少数股权收到的现金	21,620,000.00	
股权激励收款	673,400.00	42,513,747.77
员工持股计划股票解禁流转收到的资金		240,025,388.33
收回债券保证金		4,300,000.00
收到海口工程项目专项款		1,500,000.00
合计	448,661,275.53	1,418,926,635.90

支付的其他与筹资活动有关的现金

单位：元

项目	本期发生额	上期发生额
收购少数股权支付的现金	1,739,845,250.00	500,360,000.00
归还永续债	1,500,000,000.00	1,030,000,000.00
支付融资租赁款	834,934,405.11	481,577,707.56
支付使用权资产租金及利息	520,226,493.77	403,994,582.06
股权激励退款	130,054,600.44	153,854,230.38
质押的定期存款	24,750,967.96	
发行费、尽职调查费	4,925,000.00	6,705,000.00
注销公司退还少数股东出资款	2,000,000.00	311,321,355.55
支付海口工程项目专项款利息	82,500.00	82,500.00
员工持股计划股票解禁流转支付的资金		82,071,000.14
融资保证金		2,000,000.00
合计	4,756,819,217.28	2,971,966,375.69

筹资活动产生的各项负债变动情况

适用 不适用

单位：元

项目	期初余额	本期增加		本期减少		期末余额
		现金变动	非现金变动	现金变动	非现金变动	
短期借款	17,741,515,610.09	26,111,138,510.18	4,051,438,402.48	32,953,024,823.39	10,969,360.88	14,940,098,338.48
其他流动负债-短期应付债券		1,499,300,000.00	12,482,248.86	505,178,082.19		1,006,604,166.67
长期借款（含一年内到期）	30,752,235,094.45	18,339,354,469.26	962,996,044.02	18,890,317,853.94		31,164,267,753.79
应付债券（含一年内到期）	8,992,768,984.03	499,300,000.00	437,616,842.08	1,121,578,502.33	2,203,276.60	8,805,904,047.18
长期应付款（含一年内到期）	1,281,288,799.68	401,200,000.00	34,649,310.47	835,016,905.11	12,775,000.00	869,346,205.04
租赁负债（含一年内到期）	3,452,949,337.26		324,210,627.15	520,226,493.77	267,215,455.91	2,989,718,014.73
合计	62,220,757,825.51	46,850,292,979.44	5,823,393,475.06	54,825,342,660.73	293,163,093.39	59,775,938,525.89

64、现金流量表补充资料

（1）现金流量表补充资料

单位：元

补充资料	本期金额	上期金额
1. 将净利润调节为经营活动现金流量		
净利润	-1,754,244,999.40	201,622,562.37
加：资产减值准备	939,557,416.95	193,427,237.75
固定资产折旧、油气资产折耗、生产性生物资产折旧	3,384,897,642.93	3,197,300,112.50
使用权资产折旧	366,743,372.33	442,322,348.29
无形资产摊销	77,966,370.65	70,699,213.51
长期待摊费用摊销	34,928,515.03	54,128,596.58

处置固定资产、无形资产和其他长期资产的损失（收益以“—”号填列）	293,227,412.48	117,684,265.88
固定资产报废损失（收益以“—”号填列）	197,629,051.32	522,932,313.34
公允价值变动损失（收益以“—”号填列）	-15,213,233.76	-312,272.39
财务费用（收益以“—”号填列）	2,078,898,415.13	2,124,856,710.23
投资损失（收益以“—”号填列）	-944,442,979.76	-1,617,918,713.06
递延所得税资产减少（增加以“—”号填列）	188,962,081.56	-105,225,065.20
递延所得税负债增加（减少以“—”号填列）	-69,065,407.65	-3,372,195.27
存货的减少（增加以“—”号填列）	353,188,827.28	3,112,588,252.36
经营性应收项目的减少（增加以“—”号填列）	-497,454,190.70	1,542,941,039.88
经营性应付项目的增加（减少以“—”号填列）	4,742,362,547.83	-727,120,873.90
其他		
经营活动产生的现金流量净额	9,377,940,842.22	9,126,553,532.87
2. 不涉及现金收支的重大投资和筹资活动		
债务转为资本		
一年内到期的可转换公司债券		
融资租入固定资产		
3. 现金及现金等价物净变动情况：		
现金的期末余额	6,796,440,537.47	7,270,605,406.88
减：现金的期初余额	7,270,605,406.88	8,655,981,208.31
加：现金等价物的期末余额		
减：现金等价物的期初余额		
现金及现金等价物净增加额	-474,164,869.41	-1,385,375,801.43

（2）本期支付的取得子公司的现金净额

单位：元

	金额
加：以前期间发生的企业合并于本期支付的现金或现金等价物	8,241,961.39
其中：	
长兴和平华统畜牧有限公司	3,000,000.00
长兴华统畜牧有限公司	3,016,447.03
浙江一海农业发展有限公司	2,225,514.36
取得子公司支付的现金净额	8,241,961.39

(3) 本期收到的处置子公司的现金净额

单位：元

	金额
本期处置子公司于本期收到的现金或现金等价物	46,429,360.29
其中：	
临沂恒立饲料有限公司	16,396,404.19
郎溪华仁饲料有限公司	1,762,956.10
四川芩润新材料技术有限公司	28,270,000.00
减：丧失控制权日子公司持有的现金及现金等价物	1,092,785.40
其中：	
泰安六和吉利饲料有限公司	582,651.13
临沂恒立饲料有限公司	45,062.14
郎溪华仁饲料有限公司	436,980.44
四川芩润新材料技术有限公司	28,091.69
加：以前期间处置子公司于本期收到的现金或现金等价物	99,253,470.00
其中：	
上海时和商业有限公司	4,500,000.00
南宁国雄科技有限公司	10,211,105.92
郴州希望饲料有限公司	22,255,800.47
重庆国雄饲料有限公司	18,563,943.39
重庆希望饲料有限公司	25,405,996.93
海南新希望农业有限公司	10,634,743.29
青岛恒泰大通园区运营管理有限公司	5,000,000.00
四川新希望六和食品有限公司	2,681,880.00
处置子公司收到的现金净额	144,590,044.89

(4) 现金和现金等价物的构成

单位：元

项目	期末余额	期初余额
一、现金	6,796,440,537.47	7,270,605,406.88
其中：库存现金	34,317,375.04	21,575,051.80
可随时用于支付的银行存款	6,677,789,417.59	6,673,730,289.68
可随时用于支付的其他货币资金	84,333,744.84	575,300,065.40
三、期末现金及现金等价物余额	6,796,440,537.47	7,270,605,406.88

(5) 使用范围受限但仍属于现金及现金等价物列示的情况

单位：元

项目	本期金额	上期金额	仍属于现金及现金等价物的理由
使用受限的货币资金	1,830,141,070.66	1,428,407,626.57	购买期货、担保公司保证金、票据保证金、复垦保证金等
合计	1,830,141,070.66	1,428,407,626.57	

(6) 供应商融资安排的有关信息

截止 2025 年 12 月 31 日，本集团短期借款中的供应链融资金额为 2,112,957,471.66 元。本集团与多家银行签订了反向保理等相关协议，供应商将对本集团的应收账款转让给供应链金融服务平台。根据协议，本集团就应付供应商的发票金额获得了延期信贷。本集团在约定的付款日（银行付款日后的 30 天至 366 天）向银行结清款项，并支付利息。

65、外币货币性项目**(1) 外币货币性项目**

单位：元

项目	期末外币余额	折算汇率	期末折算人民币余额
货币资金			1,277,699,816.86
其中：美元	56,080,651.63	7.02880000	394,179,684.18
欧元			
港币	7,132,615.71	0.90322000	6,442,321.16
新加坡元	914,161.96	5.45860000	4,990,044.47
越南盾	461,284,312,580.42	0.00027980	129,067,350.66
比索	461,304,561.88	0.11953144	55,140,398.56
塔卡	2,015,592,624.27	0.05721708	115,326,324.43
斯里兰卡卢比	251,052,566.12	0.02260848	5,675,916.92
印尼盾	258,887,036,811.14	0.00041808	108,235,492.35
缅甸	39,456,867,543.06	0.00334705	132,064,108.51
埃及镑	1,607,252,390.45	0.14724749	236,663,880.29
兰特	460,624.88	0.42244001	194,586.38
基普	125,196,933,907.87	0.00032258	40,386,026.94
泰铢	642,066.59	0.22251891	142,871.96
尼泊尔卢比	283,579,096.78	0.04856727	13,772,662.56
印度卢比	88,298,894.02	0.07795900	6,883,693.48
奈拉	5,895,012,438.95	0.00484044	28,534,454.01
应收账款			528,886,083.97
其中：美元	811,956.28	7.02880000	5,707,078.30
欧元			
港币	3,893,385.62	0.90322000	3,516,583.76
越南盾	458,519,404,360.26	0.00027980	128,293,729.34
比索	526,176,406.14	0.11953144	62,894,623.52
塔卡	433,255,624.72	0.05721708	24,789,621.74
斯里兰卡卢比	56,083,558.03	0.02260848	1,267,964.00
印尼盾	469,715,902,267.51	0.00041808	196,378,824.42
缅甸	2,915,390,708.24	0.00334705	9,757,958.47
埃及镑	523,713,750.64	0.14724749	77,115,535.26
尼泊尔卢比	350,588,285.91	0.04856727	17,027,115.94
印度卢比	18,249,380.18	0.07795900	1,422,703.43
基普	2,214,476,377.95	0.00032258	714,345.79
其他应收款			14,253,434.77
其中：美元	183,409.38	7.02880000	1,289,147.85
新加坡元	16,391.43	5.45860000	89,474.26
越南盾	8,715,445,854.18	0.00027980	2,438,581.75
比索	22,418,763.80	0.11953144	2,679,747.12
塔卡	56,632,122.96	0.05721708	3,240,324.71

斯里兰卡卢比	7,279,548.20	0.02260848	164,579.52
印尼盾	1,274,794,536.93	0.00041808	532,966.10
埃及镑	4,442,117.55	0.14724749	654,090.66
兰特	6,337,094.77	0.42244001	2,677,042.38
奈拉	40,119,732.92	0.00484044	194,197.16
缅币	2,373,750.02	0.00334705	7,945.06
印度卢比	3,660,105.95	0.07795900	285,338.20
短期借款			212,286,537.30
其中：美元	6,817,988.09	7.02880000	47,922,274.69
越南盾	270,168,140,207.29	0.00027980	75,593,045.63
印尼盾	198,558,916,738.42	0.00041808	83,013,511.91
埃及镑	21,576,361.47	0.14724749	3,177,065.07
基普	8,000,000,000.00	0.00032258	2,580,640.00
应付账款			773,448,849.70
其中：美元	10,471,532.06	7.02880000	73,602,304.54
港币	131,690.14	0.90322000	118,945.17
新加坡元	303,194.36	5.45860000	1,655,016.73
越南盾	383,032,082,094.35	0.00027980	107,172,376.57
比索	1,061,856,170.31	0.11953144	126,925,197.11
塔卡	731,732,051.86	0.05721708	41,867,571.35
斯里兰卡卢比	97,623,798.68	0.02260848	2,207,125.70
印尼盾	473,938,148,440.49	0.00041808	198,144,061.10
缅币	27,367,434,382.52	0.00334705	91,600,171.25
埃及镑	689,253,422.04	0.14724749	101,490,836.37
兰特	35,290.38	0.42244001	14,908.07
基普	9,561,980,934.96	0.00032258	3,084,503.81
尼泊尔卢比	415,121,567.68	0.04856727	20,161,321.26
印度卢比	9,129,924.06	0.07795900	711,759.75
奈拉	969,488,501.05	0.00484044	4,692,750.92
其他应付款			38,712,596.08
其中：美元	292,942.76	7.02880000	2,059,036.07
新加坡元	795,227.36	5.45860000	4,340,828.07
越南盾	26,954,486,490.35	0.00027980	7,541,865.32
比索	119,605,176.85	0.11953144	14,296,579.02
塔卡	5,985,955.07	0.05721708	342,498.87
港币	93,725.50	0.90322000	84,654.75
印尼盾	14,601,997,201.49	0.00041808	6,104,802.99
缅币	318,801,705.98	0.00334705	1,067,045.25
埃及镑	12,570,855.10	0.14724749	1,851,026.86
兰特	30,892.76	0.42244001	13,050.34
基普	1,159,986,204.97	0.00032258	374,188.35
尼泊尔卢比	2,033,423.31	0.04856727	98,757.82
印度卢比	4,302,486.95	0.07795900	335,417.58
奈拉	41,906,270.92	0.00484044	202,844.79
一年内到期的长期借款			10,720,690.40
其中：新加坡元	1,964,000.00	5.45860000	10,720,690.40

(2) 境外经营实体说明，包括对于重要的境外经营实体，应披露其境外主要经营地、记账本位币及选择依据，记账本位币发生变化的还应披露原因。

适用 不适用

单位名称	主要经营地	记账本位币	记账本位币选择依据
新希望埃及有限公司	埃及	埃及镑	当地主要币种
新希望埃及水产科技有限公司	埃及	埃及镑	当地主要币种

新希望农业（埃及）有限公司	埃及	埃及镑	当地主要币种
新希望亚历山大有限公司	埃及	埃及镑	当地主要币种
新希望埃及禽业有限公司	埃及	埃及镑	当地主要币种
新希望菲律宾塔拉克农业科技有限公司	菲律宾	比索	当地主要币种
新希望伊莎贝拉农业有限公司	菲律宾	比索	当地主要币种
新希望菲律宾中吕宋有限公司	菲律宾	比索	当地主要币种
新希望邦邦亚农业有限公司	菲律宾	比索	当地主要币种
新希望菲律宾布拉干农业科技有限公司	菲律宾	比索	当地主要币种
新希望菲律宾动物保健服务有限公司	菲律宾	比索	当地主要币种
新希望达沃农业有限公司	菲律宾	比索	当地主要币种
新希望菲律宾畜牧养殖有限公司	菲律宾	比索	当地主要币种
四川新希望农业（柬埔寨）有限公司	柬埔寨	美元	当地主要币种
新希望老挝私人有限公司	老挝	基普	当地主要币种
新希望农牧孟加拉有限公司	孟加拉	塔卡	当地主要币种
新希望孟加拉有限公司	孟加拉	塔卡	当地主要币种
新希望农业科技孟加拉有限公司	孟加拉	塔卡	当地主要币种
新希望动物营养孟加拉有限公司	孟加拉	塔卡	当地主要币种
缅甸新希望农牧有限公司	缅甸	缅币	当地主要币种
新和缅甸农业科技有限公司	缅甸	缅币	当地主要币种
缅甸新希望农业科技有限公司	缅甸	缅币	当地主要币种
新希望曼德勒有限公司	缅甸	缅币	当地主要币种
新希望南非有限公司	南非	兰特	当地主要币种
新希望尼泊尔农业经济有限公司	尼泊尔	尼泊尔卢比	当地主要币种
新希望农业科技尼日利亚有限公司	尼日利亚	奈拉	当地主要币种
新希望兰卡有限公司	斯里兰卡	斯里兰卡卢比	当地主要币种
新和兰卡国际贸易私人有限公司	斯里兰卡	斯里兰卡卢比	当地主要币种
新希望新加坡私人有限公司	新加坡	美元	当地主要币种
新希望新加坡预混料有限公司	新加坡	新加坡元	当地主要币种
NHCS 投资私人有限公司	新加坡	新加坡元	当地主要币种
新希望新加坡生物科技有限公司	新加坡	新加坡元	当地主要币种
新希望亚洲投资私人有限公司	新加坡	新加坡元	当地主要币种
新希望国际控股（私人）有限公司	新加坡	美元	当地主要币种
新希望环球投资私人有限公司	新加坡	新加坡元	当地主要币种
新希望加尔各答动物饲料私人有限公司	印度	印度卢比	当地主要币种
新希望棉兰有限公司	印度尼西亚	印尼盾	当地主要币种
新希望印度尼西亚农牧有限公司	印度尼西亚	印尼盾	当地主要币种
新希望东爪哇有限公司	印度尼西亚	印尼盾	当地主要币种
新希望印度尼西亚有限公司	印度尼西亚	印尼盾	当地主要币种
新希望印度尼西亚禽业商贸有限公司	印度尼西亚	印尼盾	当地主要币种
新希望印度尼西亚食品有限公司	印度尼西亚	印尼盾	当地主要币种
新希望印度尼西亚水产料有限公司	印度尼西亚	印尼盾	当地主要币种
印度尼西亚玉米烘干有限公司	印度尼西亚	印尼盾	当地主要币种
印度尼西亚 NHSP 动物营养有限公司	印度尼西亚	印尼盾	当地主要币种
新希望印度尼西亚动物科技有限公司	印度尼西亚	印尼盾	当地主要币种
新希望胡志明市有限公司	越南	越南盾	当地主要币种
新希望平定有限公司	越南	越南盾	当地主要币种

新希望河内有限责任公司	越南	越南盾	当地主要币种
同塔新希望水产饲料有限公司	越南	越南盾	当地主要币种
清化新希望养殖服务有限公司	越南	越南盾	当地主要币种
新希望平定养殖有限公司	越南	越南盾	当地主要币种
新希望平福养殖有限公司	越南	越南盾	当地主要币种
新希望永隆有限公司	越南	越南盾	当地主要币种
新希望越南科技养殖服务有限公司	越南	越南盾	当地主要币种
新希望同奈营养科技有限责任公司	越南	越南盾	当地主要币种

注：如“附注五、（十）外币业务和外币报表折算”所述，所有者权益中的“未分配利润”根据折算后的净利润、利润分配等项目计算列示；除未分配利润外的其他所有者权益项目，按照其发生时的即期汇率折算。折算后资产类、负债类和所有者权益项目合计数的差额，作为外币报表折算差额确认为其他综合收益。

本集团各境外经营实体均以其经营所处的主要经济环境中的货币为记账本位币，本期各境外经营实体均无改变记账本位币的情况。

66、租赁

（1）本公司作为承租方

适用 不适用

未纳入租赁负债计量的可变租赁付款额

适用 不适用

简化处理的短期租赁或低价值资产的租赁费用

适用 不适用

项目	2025 年	2024 年
租赁负债的利息费用	173,316,558.30	191,097,487.69
采用简化处理的短期租赁及低价值租赁	78,314,038.05	89,029,695.82
未纳入租赁负债计量的可变租赁付款额		
转租使用权资产取得的收入	34,068,175.60	18,206,513.82
与租赁相关的总现金流出	1,433,474,936.93	974,601,985.44

本集团承租的租赁资产包括土地使用权、猪场、房屋建筑物、机器设备、运输设备等；土地使用权的租赁期通常是 8 年至 30 年，猪场的租赁期通常是 5 年至 20 年，房屋建筑物的租赁期通常是 5 年至 30 年，机器设备的租赁期通常是 5 年至 7 年，运输设备的租赁期通常是 3 年至 4 年。部分租赁合同包含续租选择权，本集团在计量租赁负债确定租赁期时，已对续租选择权的行使情况进行合理估计。

涉及售后租回交易的情况

本集团售后融资租回情况详见“第八节 财务报告 七、合并财务报表项目注释 37、长期应付款”。

（2）本公司作为出租方

作为出租人的经营租赁

适用 不适用

单位：元

项目	租赁收入	其中：未计入租赁收款额的可变租赁付款额相关的收入
租赁收入	136,863,454.24	0.00
合计	136,863,454.24	0.00

作为出租人的融资租赁

□适用 不适用

未来五年每年未折现租赁收款额

 适用 □ 不适用

单位：元

项目	每年未折现租赁收款额	
	期末金额	期初金额
第一年	121,493,190.74	76,328,611.51
第二年	102,697,919.61	61,601,065.51
第三年	96,125,667.22	50,434,785.65
第四年	79,869,565.74	46,729,367.34
第五年	90,820,444.85	41,218,145.61
五年后未折现租赁收款额总额	396,416,387.56	333,364,698.62

67、数据资源

本年本集团无对财务报表有重大影响的数据资源。数据资源有关披露详见“七、合并财务报表项目注释 16、无形资产”。

八、研发支出

单位：元

项目	本期发生额	上期发生额
职工薪酬	94,163,433.91	118,296,131.04
直接材料	62,987,781.31	101,851,560.35
技术服务费	2,345,021.66	10,469,889.09
长期资产折旧摊销	17,139,828.24	15,988,155.44
差旅费	4,171,094.91	5,001,978.70
股权激励费用		-1,218,742.34
检验检测费	5,267,415.73	7,415,092.87
租赁费	223,972.56	2,668,332.90
水电燃动费	1,185,486.45	1,428,738.12
其他	3,863,150.28	7,816,893.26
合计	191,347,185.05	269,718,029.43
其中：费用化研发支出	191,347,185.05	249,645,874.91
资本化研发支出	0.00	20,072,154.52

九、合并范围的变更

1、处置子公司

本期是否存在丧失子公司控制权的交易或事项

是 否

单位：元

子公司名称	丧失控制权时点的处置价款	丧失控制权时点的处置比例	丧失控制权时点的处置方式	丧失控制权的时点	丧失控制权时点的判断依据	处置价款与处置投资对应的合并财务报表层面享有该子公司净资产份额的差额	丧失控制权之日剩余股权的比例	丧失控制权之日合并财务报表层面剩余股权的账面价值	丧失控制权之日合并财务报表层面剩余股权的公允价值	按照公允价值重新计量剩余股权产生的利得或损失	丧失控制权之日合并财务报表层面剩余股权公允价值的确定方法及主要假设	与原子公司股权投资相关的其他综合收益转入投资损益或留存收益的金额
泰安六和吉利饲料有限公司	7,044,784.87	96.00%	转让	2025年04月30日	控制权转移	23,459.42						
四川芩润新材料技术有限公司	28,270,000.00	100.00%	转让	2025年05月31日	控制权转移	-601,390.62						
临沂恒立饲料有限公司	16,396,404.19	71.00%	转让	2025年07月31日	控制权转移	6,900,919.24						
郎溪华仁饲料有限公司	1,762,956.10	100.00%	转让	2025年08月31日	控制权转移	87,475.39						

是否存在通过多次交易分步处置对子公司投资且在本期丧失控制权的情形

是 否

2、其他原因的合并范围变动

说明其他原因导致的合并范围变动（如，新设子公司、清算子公司等）及其相关情况：

（1）本期新设子公司

子公司名称	期末净资产	本期净利润
海南新希望六和农牧科技有限公司	5,596,582,006.48	-3,417,993.52
新六创益（福建）农牧发展有限公司	2,869,999,530.00	-470.00
新希望同奈营养科技有限责任公司	15,463,482.76	-
青岛新嘉立农牧科技有限公司	14,408,787.00	8,787.00
临沂新希望恒立农牧有限公司	13,986,625.45	-6,013,374.55
湖北省芯生厚朴科技有限公司	9,939,052.44	-60,947.56
凤城新希望昊丰饲料有限公司	5,000,327.13	327.13
广安新希望六和畜牧发展有限公司	752,972.32	-247,027.68
连云港新希望六和饲料有限公司	-897,739.91	-897,739.91
印度尼西亚 NHSP 动物营养有限公司	4,180,800.00	-
新希望印度尼西亚动物科技有限公司	-	-
新和兰卡国际贸易私人有限公司	-	-
泰州新希望生物科技有限公司	-	-
仙桃新希望六和饲料有限公司	-	-
灵宝新希望饲料有限公司	-	-
射阳新希望生物科技有限公司	-	-
峨眉山新希望饲料有限公司	-	-

（2）本期注销子公司

子公司名称	注销日净资产	期初至注销日净利润
朝阳新希望农牧科技有限公司	1,946,922.80	104.89
邯郸和农畜禽养殖有限公司	-1,164,693.58	-1,740.00
威县新希望饲料有限公司	-	-
阜新六和养殖服务有限公司	-1,276,649.59	-3.47
四川新希望六和雪域天路供应链管理有限公司	-	-
徐州金风六和饲料有限公司	-337,618.36	232,135.00
广元新希望六和农牧科技有限公司	5,116,360.42	-
巴彦淖尔新希望六和饲料科技有限公司	4,284,696.34	-7,134.85
湄潭新希望农业科技有限公司	8,300,353.12	-58,758.04
乐陵六和乐鑫饲料有限公司	-4,591,639.32	-
长治市双龙食品有限公司	-901,972.08	1,175,203.42
沈阳新希望千喜鹤食品有限公司	0.05	0.03
五莲新好养殖有限公司	-	-
诸城新好农牧科技有限公司	-	-
曲阳新好农牧有限公司	-	-
南和县新好农牧科技有限公司	3,392,489.57	-288,337.41
彰武新希望六和农牧有限公司	-1,685,616.62	851.77
辽宁锦官农牧有限公司	-5,105,735.67	3,668.40
康平新望六和农牧有限公司	-2,008,345.96	3,003.02
义县锦官农牧有限公司	-523,948.28	-99.06
黑山县锦城农牧有限公司	-476,478.93	124.12
泗水新希望鱼旺科技有限公司	-9,855,924.28	178,885.46
韶关新越农牧科技有限公司	-3,357,022.64	-2,842,157.76

商河六和饲料有限公司	-7,553,160.38	-2,438,736.61
山东祥安畜禽养殖有限公司	-704,361.06	-4,962.91
朝阳新望农牧有限公司	-	-
安丘新希望六和农牧有限公司	-48,666,108.85	-310,068.52
天津云翎企业管理咨询合伙企业（有限合伙）	91,629.26	-10,061.98
辽宁新望食品有限公司	-150,094,023.03	-7,236,038.64
陕西新六农牧科技有限公司	7,690,278.79	5,655.28
东光县新好农牧有限公司	-3,138,563.77	-59,748.78
化州新驰牧业有限公司	-440,523.04	177,357.90
六安新喜食品有限公司	121,854.52	78.68
研味信息科技（上海）有限公司	469,834.93	-8,741.48

十、在其他主体中的权益

1、在子公司中的权益

(1) 企业集团的构成

单位：元

子公司名称	注册资本	主要经营地	注册地	业务性质	持股比例		取得方式
					直接	间接	
山东新希望六和集团有限公司	4,075,449,931.82	山东青岛	山东青岛	饲料、兽药	100.00%		同一控制下企业合并
新希望六和饲料股份有限公司	1,080,100,000.00	山东青岛	山东青岛	饲料生产、销售	24.00%	76.00%	同一控制下企业合并
四川新希望六和农牧有限公司	5,202,510,000.00	四川成都	四川成都	饲料销售、投资	57.66%	14.16%	同一控制下企业合并
新希望新加坡私人有限公司	1,049,702,602.80	新加坡	新加坡	贸易、投资	100.00%		投资设立
北京新希望六和生物科技产业集团有限公司	500,000,000.00	北京市	北京市	畜养殖、投资	99.00%	1.00%	投资设立
新希望六和食品控股有限公司	100,000,000.00	四川成都	西藏拉萨	投资、研发	100.00%		投资设立
杨凌本香农业产业集团有限公司	662,142,626.00	陕西咸阳	陕西咸阳	畜养殖、屠宰	74.44%		非同一控制下企业合并
广汉国雄饲料有限公司	370,500,000.00	四川广汉	四川广汉	饲料生产、销售	100.00%		投资设立
峨眉山新希望六和饲料有限公司	270,000,000.00	四川乐山	四川乐山	饲料生产、销售	100.00%		投资设立
绵阳新希望六和农牧科技有限公司	320,000,000.00	四川绵阳	四川绵阳	饲料生产、销售	100.00%		投资设立

子公司名称	注册资本	主要经营地	注册地	业务性质	持股比例		取得方式
					直接	间接	
重庆铜梁新希望六和农牧科技有限公司	70,000,000.00	重庆铜梁	重庆铜梁	饲料生产、销售	28.57%	71.43%	投资设立
武隆新希望六和饲料有限公司	10,000,000.00	重庆武隆	重庆武隆	饲料生产、销售	100.00%		投资设立
昆明新希望农业科技有限公司	10,000,000.00	云南昆明	云南昆明	饲料生产、销售	100.00%		投资设立
曲靖国雄饲料有限公司	3,000,000.00	云南曲靖	云南曲靖	饲料生产、销售	90.00%	10.00%	同一控制下企业合并
芒市新希望农牧科技有限公司	10,000,000.00	云南德宏州	云南德宏州	饲料生产、销售	100.00%		投资设立
昆明新希望动物营养食品有限公司	100,000,000.00	云南昆明	云南昆明	饲料生产、销售	100.00%		投资设立
遵义嘉好饲料有限公司	2,000,000.00	贵州遵义	贵州遵义	饲料生产、销售	100.00%		同一控制下企业合并
遵义新希望六和农业科技有限公司	10,000,000.00	贵州遵义	贵州遵义	饲料生产、销售	100.00%		投资设立
泰州新希望农业有限公司	91,975,000.00	江苏泰州	江苏泰州	饲料生产、销售	100.00%		投资设立
拉萨新希望实业有限公司	40,000,000.00	西藏拉萨	西藏拉萨	饲料生产、销售	55.00%		投资设立
宝鸡新希望农牧有限公司	100,000,000.00	陕西宝鸡	陕西宝鸡	饲料生产、销售	100.00%		投资设立
三原新希望饲料有限公司	20,000,000.00	陕西咸阳	陕西咸阳	饲料生产、销售	100.00%		投资设立
梧州新希望六和饲料有限公司	71,264,261.74	广西梧州	广西梧州	饲料生产、销售	70.16%	29.84%	投资设立
怀化新希望六和饲料有限公司	20,000,000.00	湖南怀化	湖南怀化	饲料生产、销售	100.00%		投资设立
黄冈新希望饲料科技有限公司	20,000,000.00	湖北黄冈	湖北黄冈	饲料生产、销售	100.00%		投资设立
鹰潭新希望饲料有限公司	20,000,000.00	江西鹰潭	江西鹰潭	饲料生产、销售	100.00%		投资设立
宁夏新希望反刍动物营养食品有限公司	20,000,000.00	宁夏青铜峡	宁夏青铜峡	饲料生产、销售	100.00%		投资设立
襄阳新希望六和饲料有限公司	20,000,000.00	湖北襄阳	湖北襄阳	饲料生产、销售	100.00%		投资设立
广州六和饲	80,000,000.00	广东广州	广东广州	饲料生产、销	61.00%		投资设立

子公司名称	注册资本	主要经营地	注册地	业务性质	持股比例		取得方式
					直接	间接	
料有限公司				售			
四川新乐塑胶有限公司	4,000,000.00	四川乐山	四川乐山	编织袋生产、销售	100.00%		投资设立
江苏天成保健品有限公司	80,000,000.00	江苏海安	江苏海安	添加剂生产、销售	51.00%		投资设立
云南新希望六和养殖有限公司	2,000,000.00	云南昆明	云南昆明	畜养殖	100.00%		投资设立
西藏林芝新希望六和养殖有限公司	20,581,000.00	西藏林芝	西藏林芝	畜养殖	60.00%		投资设立
青岛新航工程管理有限公司	50,000,000.00	山东青岛	山东青岛	工程项目管理	99.00%	1.00%	投资设立
金橡树投资控股（天津）有限公司	300,000,000.00	天津市	天津市	贸易	100.00%		投资设立
天津鼎橙智子投资有限公司	100,000,000.00	天津市	天津市	投资	100.00%		投资设立
新希望六和投资有限公司	576,555,600.00	上海市	西藏拉萨	投资	75.00%		投资设立
成都枫澜科技有限公司	5,000,000.00	四川成都	四川成都	添加剂生产、销售	75.00%		非同一控制下企业合并
四川新希望六和科技创新有限公司	18,000,000.00	四川成都	四川成都	检测、咨询	100.00%		投资设立
四川新希望动物营养科技有限公司	1,000,000,000.00	四川成都	四川成都	饲料原料采购、销售	100.00%		投资设立
青岛新牧致和科技有限公司	750,000,000.00	山东青岛	山东青岛	机械制造、销售	20.00%	80.00%	投资设立
新泰新希望饲料有限公司	20,000,000.00	山东泰安	山东泰安	饲料生产、销售	24.00%	76.00%	投资设立
厦门新希望六和农业供应链有限公司	500,000,000.00	福建厦门	福建厦门	农产品批发、货物进出口	80.00%	20.00%	投资设立
莒县新希望六和饲料有限公司	10,000,000.00	山东日照	山东日照	饲料生产、销售	24.00%	76.00%	投资设立
峨眉山新希望饲料有限公司	20,000,000.00	四川乐山	四川乐山	饲料生产、销售	100.00%		投资设立
新六创益（福建）农牧发展有限公司	2,870,000,000.00	福建龙岩	福建龙岩	畜养殖、投资	73.17%		投资设立

在子公司的持股比例不同于表决权比例的说明：

注：除上述子公司外，本集团尚有间接控制的子公司 564 家，主要分布在国内三十个省市及东南亚、南非等国家，经营范围包括饲料生产、养殖、屠宰等。

(2) 重要的非全资子公司

单位：元

子公司名称	少数股东持股比例	本期归属于少数股东的损益	本期向少数股东宣告分派的股利	期末少数股东权益余额
新希望六和投资有限公司	25.00%	286,337,509.98		6,483,660,554.88
四川新希望六和农牧有限公司	21.10%	44,819,187.82	386,209,129.82	2,622,105,972.14

(3) 重要非全资子公司的主要财务信息

单位：元

子公司名称	期末余额						期初余额					
	流动资产	非流动资产	资产合计	流动负债	非流动负债	负债合计	流动资产	非流动资产	资产合计	流动负债	非流动负债	负债合计
新希望六和投资有限公司	1,779,019,110.90	24,158,315,011.20	25,937,334,122.10	2,691,902.58	0.00	2,691,902.58	1,415,481,433.37	23,457,670,196.25	24,873,151,629.62	174,460.65		174,460.65
四川新希望六和农牧有限公司	13,964,218.86	4,415,366,142.92	18,379,585,004.14	7,696,763,500.32	2,356,984,179.54	10,053,747,679.86	13,468,021,675.58	4,588,117,275.98	18,056,138,951.56	7,786,352,839.58	2,258,195,859.29	10,044,548,698.87

单位：元

子公司名称	本期发生额				上期发生额			
	营业收入	净利润	综合收益总额	经营活动现金流量	营业收入	净利润	综合收益总额	经营活动现金流量
新希望六和投资有限公司	0.00	1,145,350,039.88	1,061,205,654.88	3,207,500.39		1,167,025,640.21	1,382,710,875.21	2,872,780.52
四川新希望六和农牧有限公司	24,693,155,971.50	-11,686,072.45	-11,686,072.45	945,940,972.42	24,228,137,628.46	223,000,025.89	223,000,025.89	1,309,728,792.22

其他说明：

注 1：四川新希望六和农牧有限公司本年发生同一控制下企业合并，列示的财务数据为其共同控后的当期数以及比较期间数据。

2、在子公司的所有者权益份额发生变化且仍控制子公司的交易

(1) 在子公司所有者权益份额发生变化的情况说明

子公司名称	变化前持股比例 (%)		变化后持股比例 (%)		持股比例的变化是否导致公司控制权的丧失	股权变更日
	直接持股	间接持股	直接持股	间接持股		
重要的交易						
杨凌本香农业产业集团有限公司	58.06	13.01	100		否	2025/7/31
山东新希望六和集团有限公司	93.53		100		否	2025/10/31
康平新望农牧有限公司		76.92		100	否	2025/11/30
广东嘉好农产品有限公司		100		71.34	否	2025/12/31
杨凌本香农业产业集团有限公司	100		74.44		否	2025/12/31
其他非重要的交易-若干						

(2) 交易对于少数股东权益及归属于母公司所有者权益的影响

单位：元

	杨凌本香农业产业集团有限公司	山东新希望六和集团有限公司	康平新望农牧有限公司	广东嘉好农产品有限公司	杨凌本香农业产业集团有限公司
购买成本/处置对价	-1,000,000,000.00	-500,000,000.00	-168,000,000.00	700,000,000.00	1,000,000,000.00
--现金	-1,000,000,000.00	-500,000,000.00	-168,000,000.00	700,000,000.00	1,000,000,000.00
--非现金资产的公允价值					
购买成本/处置对价合计	-1,000,000,000.00	-500,000,000.00	-168,000,000.00	700,000,000.00	1,000,000,000.00
减：按取得/处置的股权比例计算的子公司净资产份额	-802,632,627.90	-486,874,014.54	-15,279,237.80	663,194,581.76	1,016,288,857.48
差额	-197,367,372.10	-13,125,985.46	-152,720,762.20	36,805,418.24	-16,288,857.48
其中：调整资本公积	-197,367,372.10	-13,125,985.46	-152,720,762.20	36,805,418.24	-16,288,857.48
调整盈余公积					
调整未分配利润					

其他说明：

注 1：购买成本/处置对价中，正数代表接受投资，负数代表购买股权支出。

注 2：除上述交易外，本年本集团还发生了其他非重要的权益性交易合计调整资本公积 31,239,590.72 元。

3、在合营企业或联营企业中的权益

(1) 重要的合营企业或联营企业

合营企业或联营企业名称	主要经营地	注册地	业务性质	持股比例		对合营企业或联营企业投资的会计处理方法
				直接	间接	
中国民生银行股份有限公司	北京市	北京市	金融		4.18%	权益法
山东中新食品集团有限公司	山东济南	山东济南	禽养殖，食品生产加工		49.00%	权益法

在合营企业或联营企业的持股比例不同于表决权比例的说明：

无

持有 20%以下表决权但具有重大影响，或者持有 20%或以上表决权但不具有重大影响的依据：

控股子公司新希望六和投资有限公司持有民生银行 1,828,327,362 股股票，持股比例 4.1759%，本公司实际控制人刘永好先生任民生银行董事、副董事长；本集团对民生银行的财务和经营政策具有参与决策的权力，因具有重大影响故按权益法核算该项投资。

(2) 重要联营企业的主要财务信息

单位：元

	期末余额/本期发生额		期初余额/上期发生额	
	中国民生银行股份有限公司	山东中新食品集团有限公司	中国民生银行股份有限公司	山东中新食品集团有限公司
流动资产	1,121,760,000,000.00	1,945,544,685.35	1,105,470,000,000.00	1,534,367,656.75
非流动资产	6,710,807,000,000.00	2,916,887,104.12	6,709,499,000,000.00	3,130,728,768.29
资产合计	7,832,567,000,000.00	4,862,431,789.47	7,814,969,000,000.00	4,665,096,425.04
流动负债	6,040,068,000,000.00	2,424,077,369.41	6,127,087,000,000.00	2,085,471,671.59
非流动负债	1,089,302,000,000.00	535,416,566.04	1,031,314,000,000.00	689,307,768.34
负债合计	7,129,370,000,000.00	2,959,493,935.45	7,158,401,000,000.00	2,774,779,439.93
少数股东权益	138,560,000,000.00	94,141,319.25	108,709,000,000.00	181,279,423.61
归属于母公司股东权益	564,637,000,000.00	1,808,796,534.77	547,859,000,000.00	1,709,037,561.50
按持股比例计算的净资产份额	23,578,676,483.00	886,310,302.04	22,878,043,981.00	837,428,405.14
调整事项		0.00		
--商誉		668,688,098.79		668,688,098.79
--内部交易未实现利润		0.00		

--其他		1,025,664,422.13		1,081,011,778.53
对联营企业权益投资的账面价值	24,143,274,879.98	2,580,662,822.96	23,442,642,377.98	2,587,128,282.46
存在公开报价的联营企业权益投资的公允价值	7,002,493,796.46	0.00	7,550,992,005.06	
营业收入	142,865,000,000.00	20,198,233,448.41	136,290,000,000.00	22,163,507,168.23
净利润	30,582,000,000.00	-574,914,185.09	32,722,000,000.00	130,192,366.93
终止经营的净利润		0.00		
其他综合收益	-2,127,000,000.00	0.00	5,251,000,000.00	
综合收益总额	28,455,000,000.00	-574,914,185.09	37,973,000,000.00	130,192,366.93
本年度收到的来自联营企业的股利	362,008,817.67		632,601,267.25	

(3) 不重要的合营企业和联营企业的汇总财务信息

单位：元

	期末余额/本期发生额	期初余额/上期发生额
合营企业：		
投资账面价值合计	1,295,128,788.33	1,388,045,185.00
下列各项按持股比例计算的合计数		
--净利润	25,697,686.64	59,610,388.37
--综合收益总额	25,697,686.64	59,610,388.37
联营企业：		
投资账面价值合计	3,579,802,924.09	3,035,603,376.92
下列各项按持股比例计算的合计数		
--净利润	67,088,624.69	58,398,900.41
--其他综合收益	0.00	-969.65
--综合收益总额	67,088,624.69	58,397,930.76

(4) 合营企业或联营企业发生的超额亏损

单位：元

合营企业或联营企业名称	累积未确认前期累计的损失	本期未确认的损失（或本期分享的净利润）	本期末累积未确认的损失
南京和大食品有限公司	-1,636,440.11		-1,636,440.11
台山市嘉新物流有限公司	-2,425,154.27	-101,598.89	-2,526,753.16
北京美好美得灵食品有限公司	-66,908,721.65	-29,123,879.13	-96,032,600.78
河北千喜鹤肠衣有限公司		-2,723,213.64	-2,723,213.64

十一、政府补助

1、报告期末按应收金额确认的政府补助

适用 不适用

未能在预计时点收到预计金额的政府补助的原因

适用 不适用

2、涉及政府补助的负债项目

适用 不适用

单位：元

会计科目	期初余额	本期新增补助金额	本期计入营业外收入金额	本期转入其他收益金额	本期其他变动	期末余额	与资产/收益相关
递延收益	352,830,313.75	72,837,833.22		35,941,951.28		389,726,195.69	与资产相关
递延收益	29,618,520.64	38,195,695.35		19,622,375.54	4,139,132.30	44,052,708.15	与收益相关
合计	382,448,834.39	111,033,528.57		55,564,326.82	4,139,132.30	433,778,903.84	

3、计入当期损益的政府补助

适用 不适用

单位：元

会计科目	本期发生额	上期发生额
财务费用的政府补助	8,851,195.08	15,510,911.37
其他收益	123,882,872.68	122,859,928.95
合计	132,734,067.76	138,370,840.32

十二、与金融工具相关的风险

1、金融工具产生的各类风险

本集团的主要金融工具包括货币资金、应收账款、应收票据、其他应收款、交易性金融资产、应付账款、应付票据、其他应付款、租赁负债、短期借款、交易性金融负债、一年内到期的非流动负债、长期借款、长期应付款及应付债券。各项金融工具的详细情况已于相关附注内披露。本集团为降低金融工具有关的风险，制定了对应的风险管理政策及设置相应的岗位或职能部门，以确保风险管理目标和政策得以有效执行；管理层对这些风险敞口进行管理和监控以确保将上述风险控制在限定的范围之内。

（一）信用风险

信用风险是指合同另一方未能履行义务而导致金融资产产生损失的风险。本集团信用风险主要产生于货币资金和应收款项等。

为降低信用风险，本集团控制信用额度、进行信用审批，并执行其他监控程序以确保采取必要的措施回收过期债权。此外，于每个资产负债表日根据应收款项的回收情况，计提充分的预期信用损失准备。因此，本集团管理层认为所承担的信用风险已经大为降低。

本集团除现金以外的货币资金主要存放于国有银行和其它大中型上市银行等信用良好的金融机构，认为其不存在重大的信用风险，预期不会因为对方违约而给本集团造成损失。

（二）市场风险

金融工具的市场风险，是指金融工具的公允价值或未来现金流量因市场价格变动而发生波动的风险，包括外汇风险、利率风险等。

1、利率风险

利率风险，是指金融工具的公允价值或未来现金流量因市场利率变动而发生波动的风险。固定利率和浮动利率的带息金融工具分别使本集团面临公允价值利率风险及现金流量利率风险。本集团根据市场环境来决定固定利率与浮动利率工具的比例，并通过定期审阅与监察维持适当的固定和浮动利率工具组合。本集团主要面临浮动利率金融负债带来的现金流量利率风险。

（1）本集团截止 12 月 31 日持有的计息金融工具如下：

项目	2025 年	
	实际利率	金额
金融负债		
固定利率：		
其中：短期借款	2.10%-10.80%	10,430,229,968.15
长期借款（含一年内到期）	2.24%-3.22%	2,658,754,646.68
长期应付款（含一年内到期）	5.50%-6.50%	56,165,734.65
合计		13,145,150,349.48
浮动利率：		
其中：短期借款	基于 LPR、SOFR 基准利率的浮动利率	4,501,041,370.15
长期借款（含一年内到期）	基于 LPR、SORA 基准利率的浮动利率	28,477,265,046.44
长期应付款（含一年内到期）	基于 LPR 基准利率的浮动利率	813,180,470.39
合计		33,791,486,886.98

（2）敏感性分析

截止 2025 年 12 月 31 日，在其他变量不变的情况下，假定利率上浮 25 个基点，将会导致本集团净利润以及股东权益减少人民币 83,908,913.50 元（2024 年：减少人民币 74,185,947.08 元）。

对于资产负债表日持有的使本集团面临现金流量利率风险的浮动利率非衍生工具，上述敏感性分析中的净利润及股东权益的影响是上述利率变动对按年度估算的利息费用或收入的税后影响。上一年度的分析基于同样的假设和方法。

2、外汇风险

本集团在亚洲、非洲数个国家有投资与经营，收入币种均为当地货币，这些币种与人民币汇率的波动将影响本集团海外收入与利润数值。对于不是以记账本位币计价的货币资金、应收和应付款项、长短期借款等外币资产和负债，如果出现短期的失衡情况，本集团会在必要时按市场汇率买卖外币，以确保将净风险敞口维持在可接受的水平。

本集团于 12 月 31 日的各外币资产负债项目如下。出于列报考虑，风险敞口总额以资产负债表日即期汇率折算为人民币列示。外币报表折算差额未包括在内。

项目	2025 年		2024 年	
	外币余额	折算人民币余额	外币余额	折算人民币余额
货币资金				
其中：美元	8,164,923.66	57,389,615.42	6,361,024.91	45,725,591.46
新加坡元	538,028.37	2,936,881.66	297,857.47	1,585,018.74
泰铢	642,066.59	142,871.96	1,724,997.38	366,802.20
印尼盾	1,633,804,446.35	683,060.96	1,989,484,567.35	898,530.81
其他应收款				
其中：美元	183,409.38	1,289,147.85	70,814.93	509,046.04
新加坡元	8,380.63	45,746.51	6,873.76	36,578.03
应付账款				
其中：美元	1,950,728.84	13,711,282.87	4,333,017.23	31,147,461.06
新加坡元	303,194.36	1,655,016.73	504,286.94	2,683,512.52
其他应付款				
其中：美元	44,392.51	312,026.07	42,603.72	306,252.58
新加坡元	432,023.36	2,358,242.71	19,649.65	104,563.65
资产负债表外币项目净额				
其中：美元	6,353,211.69	44,655,454.33	2,056,218.89	14,780,923.86
新加坡元	-188,808.72	-1,030,631.27	-219,205.36	-1,166,479.40
泰铢	642,066.59	142,871.96	1,724,997.38	366,802.20
印尼盾	1,633,804,446.35	683,060.96	1,989,484,567.35	898,530.81

(1) 本集团适用的人民币对外币的汇率分析如下：

项目	报告期平均汇率		期末汇率中间价	
	2025 年	2024 年	2025 年	2024 年
美元	7.14166667	7.11225417	7.02880000	7.18840000
新加坡元	5.47253333	5.33829167	5.45860000	5.32140000
泰铢	0.21816917	0.20303417	0.22251891	0.21263928
印尼盾	0.00043593	0.00045329	0.00041808	0.00045164

(2) 敏感性分析

假定除汇率以外的其他风险变量不变，本集团于 12 月 31 日人民币及境外经营实体本位币对美元、新加坡元、泰铢、印尼盾的汇率变动使人民币升值 5% 将导致所有者权益和净利润的增加（减少）情况如下。此影响按资产负债表日即期汇率折算为人民币列示：

项目	所有者权益	净利润
2025 年 12 月 31 日		
美元	-2,030,497.09	-2,030,497.09
新加坡元	45,492.06	45,492.06
泰铢	-6,572.11	-6,572.11
印尼盾	-28,347.03	-28,347.03
合计	-2,019,924.17	-2,019,924.17
2024 年 12 月 31 日		
美元	-554,284.64	-554,284.64
新加坡元	43,742.98	43,742.98
泰铢	-13,755.08	-13,755.08
印尼盾	-33,694.91	-33,694.91
合计	-557,991.65	-557,991.65

于 12 月 31 日，在假定其他变量保持不变的前提下，人民币及境外经营实体本位币对美元、新加坡元、泰铢和印尼盾的汇率变动使人民币贬值 5%将导致股东权益和净利润的变化和上表列示的金额相同但方向相反。

上述敏感性分析是假设资产负债表日汇率发生变动，以变动后的汇率对资产负债表日本集团持有的所面临汇率风险的金融工具进行重新计量得出的。上述分析不包括外币报表折算差异。上一年度的分析基于同样的假设和方法。

3、流动性风险

流动性风险，是指企业在履行以交付现金或其他金融资产的方式结算的义务时发生资金短缺的风险。本集团的政策是确保拥有充足的现金以偿还到期债务。流动性风险由本集团的财务部门集中控制。财务部门通过监控现金余额、可随时变现的有价证券以及对未来 12 个月现金流量的滚动预测，确保在所有合理预测的情况下拥有充足的资金偿还债务。

本集团于资产负债表日的金融负债按未折现的合同现金流量（包括按合同利率（如果是浮动利率则按 12 月 31 日的现行利率）计算的利息）的剩余合约期限，以及被要求支付的最早日期如下：

项目	2025 年未折现的合同现金流量					资产负债日
	1 年内或实时偿还	1 年至 2 年	2 年至 5 年	5 年以上	合计	账面价值
短期借款	15,032,085,697.96				15,032,085,697.96	14,940,098,338.48
应付票据	5,585,041,628.12				5,585,041,628.12	5,585,041,628.12
应付账款	6,628,283,430.15				6,628,283,430.15	6,628,283,430.15
其他应付	3,577,321,993.59				3,577,321,993.59	3,577,321,993.59

项目	2025 年末折现的合同现金流量					资产负债日
	1 年内或实时偿还	1 年至 2 年	2 年至 5 年	5 年以上	合计	账面价值
款（不含应付股利）						
长期借款（含一年内到期的长期借款）	8,597,940,124.22	12,107,412,092.67	11,739,426,307.78	269,569,357.35	32,714,347,882.02	31,164,267,753.79
应付债券（含一年内到期的应付债券）	269,831,254.80	155,545,006.40	9,347,056,658.00		9,772,432,919.20	8,805,904,047.18
长期应付款	328,736,834.96	300,958,812.70	286,638,171.32	1,072,500.00	917,406,318.98	869,346,205.04

项目	2025 年末折现的合同现金流量					资产负债日
	1 年内或实时偿还	1 年至 2 年	2 年至 5 年	5 年以上	合计	账面价值
(含一年内到期的长期应付款)						
租赁负债 (含一年内到期的租赁负债)	300,749,652.79	308,050,580.40	972,730,520.57	3,182,744,024.76	4,764,274,778.52	2,989,718,014.73
其他流动负债 (不含待转销项税)	1,035,956,345.11				1,035,956,345.11	1,028,873,011.78
合计	41,355,946,961.70	12,871,966,492.17	22,345,851,657.67	3,453,385,882.11	80,027,150,993.65	75,588,854,422.86

续表

项目	2024 年末折现的合同现金流量					资产负债日
	1 年内或实时偿还	1 年至 2 年	2 年至 5 年	5 年以上	合计	账面价值
短期借款	17,880,904,524.37				17,880,904,524.37	17,741,515,610.09
应付票据	4,184,134,254.11				4,184,134,254.11	4,184,134,254.11
应付账款	7,525,367,316.95				7,525,367,316.95	7,525,367,316.95
其他应付款（不含应付股利）	3,368,617,802.20				3,368,617,802.20	3,368,617,802.20
长期借款（含一年内到期的长期借款）	10,976,597,167.25	12,879,289,292.82	8,234,417,186.27	542,767,852.19	32,633,071,498.53	30,752,235,094.45
应付债券（	139,070,349.60	1,261,058,968.80	8,821,874,896.00		10,222,004,214.40	8,992,768,984.03

含一年 年内到期的 应付债券)						
长期 应付款 (含一年 年内到期的 长期应付款)	518,135,521.85	423,906,698.14	434,286,952.29	1,202,672.80	1,377,531,845.08	1,281,288,799.68
租赁 负债 (含一年 年内到期的 租赁负债)	491,162,364.57	320,216,441.40	952,689,150.64	3,711,690,458.4 1	5,475,758,415.02	3,452,949,337.26
合计	45,083,989,300.90	14,884,471,401.1 6	18,443,268,185.2 0	4,255,660,983.4 0	82,667,389,870.6 6	77,298,877,198.7 7

注：应付债券中可转换公司债券视同持有至到期，中途不转股。

2、金融资产

(1) 转移方式分类

适用 不适用

单位：元

转移方式	已转移金融资产性质	已转移金融资产金额	终止确认情况	终止确认情况的判断依据
背书或贴现	银行承兑汇票	304,673,201.90	已终止确认	已转移的银行承兑汇票系由信用等级较高的银行承兑，且本集团将金融资产所有权几乎所有的风险和报酬转移给转入方
背书或贴现	银行承兑汇票	66,769,386.16	未终止确认	
背书或贴现	商业承兑汇票	97,083,352.44	未终止确认	
背书或贴现	信用证	27,932,017.20	未终止确认	
合计		496,457,957.70		

(2) 因转移而终止确认的金融资产

适用 不适用

单位：元

项目	金融资产转移的方式	终止确认的金融资产金额	与终止确认相关的利得或损失
应收票据	背书或贴现	304,673,201.90	334,354.38
合计		304,673,201.90	334,354.38

(3) 继续涉入的资产转移金融资产

适用 不适用

十三、公允价值的披露

1、以公允价值计量的资产和负债的期末公允价值

单位：元

项目	期末公允价值			合计
	第一层次公允价值计量	第二层次公允价值计量	第三层次公允价值计量	
一、持续的公允价值计量	--	--	--	--
(一) 交易性金融资产	14,950,972.08			14,950,972.08

1.以公允价值计量且其变动计入当期损益的金融资产	14,950,972.08			14,950,972.08
（2）权益工具投资	4,534,322.24			4,534,322.24
（3）衍生金融资产	10,416,649.84			10,416,649.84
（三）其他权益工具投资			454,181,590.28	454,181,590.28
持续以公允价值计量的资产总额	14,950,972.08		454,181,590.28	469,132,562.36
（六）交易性金融负债	7,568,770.77			7,568,770.77
衍生金融负债	7,568,770.77			7,568,770.77
持续以公允价值计量的负债总额	7,568,770.77			7,568,770.77
二、非持续的公允价值计量	--	--	--	--

2、持续和非持续第一层次公允价值计量项目市价的确定依据

交易性金融资产中的股票、外汇套保，根据公开活跃市场的股票收盘价、交易中心等提供的年末报价确认。交易性金融负债中的期货合约及利率掉期，根据交易中心等提供的年末报价确认。

3、持续和非持续第二层次公允价值计量项目，采用的估值技术和重要参数的定性及定量信息

无

4、持续和非持续第三层次公允价值计量项目，采用的估值技术和重要参数的定性及定量信息

本集团第三层次公允价值计量的其他权益工具投资系本集团持有的非上市公司股权。被投资企业经营环境和经营情况、财务状况未发生重大变化，故按账面价值作为公允价值的合理估计进行计量。

5、持续的第三层次公允价值计量项目，期初与期末账面价值间的调节信息及不可观察参数敏感性分析

无

6、持续的公允价值计量项目，本期内发生各层级之间转换的，转换的原因及确定转换时点的政策

无

7、本期内发生的估值技术变更及变更原因

无

8、不以公允价值计量的金融资产和金融负债的公允价值情况

无

9、其他

无

十四、关联方及关联交易

1、本企业的母公司情况

母公司名称	注册地	业务性质	注册资本	母公司对本企业的持股比例	母公司对本企业的表决权比例
新希望集团有限公司	四川成都	管理	3,200,000,000	10.54%	25.09%
南方希望实业有限公司	西藏拉萨	研发、批零	1,034,313,725	29.51%	29.51%

本企业的母公司情况的说明

新希望集团有限公司（以下简称新希望集团）以持有的本公司的部分 A 股股票为标的用于发行“新希望集团有限公司 2023 年面向专业投资者非公开发行可交换公司债券（第一期）”，2023 年分次将 635,816,404 股、148,639,009 股、149,153,078 股标的股票划入“新希望-德邦证券-23 新望 E1 担保及信托财产专户”，并在中国证券登记结算有限责任公司深圳分公司办理完成标的股票的担保及信托登记。专户受托管理人为德邦证券股份有限公司，股票信托登记期限为本期可交换债券存续期。截至 2025 年 12 月 31 日，划入“新希望-德邦证券-23 新望 E1 担保及信托财产专户”的股票数量为 655,113,517.00 股。在上述可交换公司债券存续期间，在不影响债券持有人利益的情况下新希望集团委托德邦证券作为受托管理人按照新希望集团的意愿代为行使表决权，故新希望集团对本公司的表决权不受影响。

本公司第一大东南方希望实业有限公司的控股股东为新希望集团，故本公司控股股东为新希望集团，而新希望集团的实际控制人为刘永好，所以本公司最终实际控制人为刘永好。

本企业最终控制方是新希望集团有限公司。

2、本企业的子公司情况

本企业子公司的情况详见附注十、1、（1）企业集团的构成。

3、本企业合营和联营企业情况

本企业重要的合营或联营企业详见附注七、10、长期股权投资。

本期与本公司发生关联方交易，或前期与本公司发生关联方交易形成余额的其他合营或联营企业情况如下：

合营或联营企业名称	与本企业关系
北京美好美得灵食品有限公司	合营企业
广东希望壹号股权投资合伙企业（有限合伙）	合营企业
海南农垦新希望农牧科技有限公司	合营企业
沈阳新希望新农产业基金合伙企业（有限合伙）	合营企业

延安新永香科技有限公司	合营企业
安徽安泰农业开发有限责任公司	联营企业
安徽新华鸭业有限公司	联营企业
成都天府兴新鑫农牧科技有限公司	联营企业
德阳新希望六和食品有限公司	联营企业
河北千喜鹤肠衣有限公司	联营企业
南京和大食品有限公司	联营企业
山东中新食品集团有限公司	联营企业
上海六和勤强食品有限公司	联营企业
新希望财务有限公司	联营企业
新云和创（北京）科技有限公司	联营企业
新至汇德机械科技有限公司	联营企业
中国民生银行股份有限公司	联营企业
鞍山六和嘉好食品有限公司	联营企业的子公司
蚌埠希望食品有限公司	联营企业的子公司
成都希望食品有限公司	联营企业的子公司
莒南新希望六和食品有限公司	联营企业的子公司
乐至县新牧农牧有限公司	联营企业的子公司
南宫希望食品有限公司	联营企业的子公司
濮阳希望食品有限公司	联营企业的子公司
荣县新牧农牧有限公司	联营企业的子公司
鞍山六和食品有限公司	联营企业的子公司
馆陶六和食品有限公司	联营企业的子公司
盘锦六和农牧有限公司	联营企业的子公司
青岛六和昌隆食品有限公司	联营企业的子公司
夏津希望食品有限公司	联营企业的子公司
阳谷六和鲁信食品有限公司	联营企业的子公司
台前县新希望六和鲁信食品有限公司	联营企业的子公司
盐源新六农牧科技有限公司	联营企业的子公司
安岳兴新鑫农牧科技有限公司	联营企业的子公司
青岛六和万福食品有限公司	联营企业的子公司
青岛田润食品有限公司	联营企业的子公司

4、其他关联方情况

其他关联方名称	其他关联方与本企业关系
兴源环境科技股份有限公司及其他控股子公司	新希望控股集团有限公司的联营企业
杭州中艺生态环境工程有限公司	新希望控股集团有限公司的联营企业
青岛大牧人机械股份有限公司及其控股子公司	新希望控股集团有限公司的联营企业
四川新网银行股份有限公司	新希望控股集团有限公司的联营企业
石林新希望雪兰牧业有限公司	受最终控制人的一致行动人控制的企业
陆良新希望雪兰奶牛养殖有限公司	受最终控制人的一致行动人控制的企业
云南新希望蝶泉牧业有限公司	受最终控制人的一致行动人控制的企业
新希望生态牧业有限公司及其控股子公司	受最终控制人的一致行动人控制的企业
新希望乳业股份有限公司及其他控股子公司	受最终控制人的一致行动人控制的企业
四川新华西乳业有限公司	受最终控制人的一致行动人控制的企业
四川集鲜数智供应链科技有限公司及其控股子公司	受同一实际控制人控制的企业
草根知本集团有限公司及其他控股子公司	受同一实际控制人控制的企业
新希望化工投资有限公司及其控股子公司	受同一实际控制人控制的企业
新希望控股集团有限公司控制的其他子公司	受同一实际控制人控制的企业
成都新希望实业投资有限公司	受同一实际控制人控制的企业
成都运荔枝科技有限公司及其控股子公司	受同一实际控制人控制的企业
青岛鲜生活科技服务有限公司	受同一实际控制人控制的企业
四川新工晟飞建设工程有限公司	受同一实际控制人控制的企业

四川新希望贸易有限公司	受同一实际控制人控制的企业
天津新蓉供应链服务有限公司及其控股子公司	受同一实际控制人控制的企业
新创云联产业发展有限公司	受同一实际控制人控制的企业
新希望物业服务集团有限公司及其控股子公司	受同一实际控制人控制的企业
云南新龙矿物质饲料有限公司	受同一实际控制人控制的企业
四川鸣鲜供应链科技有限公司及其控股子公司	受同一实际控制人控制的企业
四川纽扣乐选商贸有限公司	受同一实际控制人控制的企业
拉萨经济技术开发区新陆实业有限公司	受同一实际控制人控制的企业
四川华西国兴置业有限公司	受同一实际控制人控制的企业
成都云优选科技服务有限公司及其子公司	实际控制人控制的企业
北京嘉和一品餐饮管理有限公司	控股股东能实施重要影响的企业
四川省永好公益慈善基金会	实际控制人设立的非盈利机构
新希望土耳其饲料养殖食品进出口贸易与工业有限公司	原联营企业（2025 年已处置全部股权）

5、关联交易情况

（1）购销商品、提供和接受劳务的关联交易

采购商品/接受劳务情况表

单位：元

关联方	关联交易内容	本期发生额	获批的交易额度	是否超过交易额度	上期发生额
北京美好美得灵食品有限公司	采购商品	34,299.00			393,115.06
草根知本集团有限公司及其他控股子公司	采购商品	90,338,798.57	56,000,000.00	是	36,647,699.90
草根知本集团有限公司及其他控股子公司	冷链运输服务	7,742,083.44	20,000,000.00	否	1,097,214.89
成都天府兴新鑫农牧科技有限公司及其控股子公司	采购商品	754.55			
成都希望食品有限公司及其控股子公司	采购商品	155,249,611.66	170,000,000.00	否	87,701,904.14
成都新希望实业投资有限公司	服务费				31,100.00
成都运荔枝科技有限公司及其控股子公司	冷链运输服务	6,088,161.32	60,000,000.00	否	453,052,598.77
德阳新希望六和食品有限公司及其他控股子公司	采购商品	3,133,274.46	20,000,000.00	否	16,020,043.78
广东希望壹号股权投资合伙企业（有限合伙）及其控股子公司	采购商品	211,560,694.34			43,077,481.36
杭州中艺生态环境工程有限公司	工程建造服务	4,702,024.26	10,000,000.00	否	624,034.90
青岛大牧人机械股份有限公司及	采购养殖设备	21,699,341.30			33,321,551.89

关联方	关联交易内容	本期发生额	获批的交易额度	是否超过交易额度	上期发生额
其控股子公司					
青岛六和昌隆食品有限公司	采购商品	7,138,057.10	10,000,000.00	否	48,162,697.63
青岛鲜生活科技服务有限公司	冷链运输服务	1,098,150.43	5,000,000.00	否	337,493.69
山东中新食品集团有限公司及其他控股子公司	采购商品	115,474,757.80	20,000,000.00	是	75,422,426.45
上海六和勤强食品有限公司	采购商品				1,009,840.18
四川集鲜数智供应链科技有限公司	采购商品	378,693,779.33	450,000,000.00	否	658,332,599.48
四川新工晟飞建设工程有限公司	工程建设服务	783,848.22	20,000,000.00	否	20,020,290.04
四川新希望贸易有限公司	采购商品	1,381,397,219.26	2,500,000,000.00	否	1,879,535,925.15
天津新蓉供应链服务有限公司及其控股子公司	采购商品	142,194,550.13	250,000,000.00	否	308,796,307.85
新创云联产业发展有限公司	采购商品	48,455,619.12	20,000,000.00	是	156,941,659.86
新希望控股集团有限公司控制的其他子公司	采购商品	840,114.14	10,000,000.00	否	2,055,583.05
新希望乳业股份有限公司及其控股子公司	采购商品	105,876.83			514,102.15
新希望乳业股份有限公司及其控股子公司	水电及服务	282,845.01			259,484.12
新希望物业服务集团有限公司及其控股子公司	物业管理、餐饮服务、采购商品	7,675,534.45	10,000,000.00	否	2,816,396.65
新至汇德机械科技有限公司及其控股子公司	采购养殖设备	104,220,016.96	150,000,000.00	否	94,447,766.61
兴源环境科技股份有限公司及其他控股子公司	采购养殖设备	368,412.14	20,000,000.00	否	
兴源环境科技股份有限公司及其他控股子公司	工程建设服务	11,525,948.56	20,000,000.00	否	
延安新永香科技有限公司	采购商品	8,800,853.11			
云南新龙矿物质饲料有限公司	采购商品	47,714,284.76	50,000,000.00	否	46,765,422.95
四川鸣鲜供应链科技有限公司及其控股子公司	冷链运输服务	426,297,023.84	920,000,000.00	否	28,487,598.00
安徽安泰农业开发有限责任公司	采购商品	103,849.51			
四川纽扣乐选商贸有限公司	采购商品	41,054,616.06	80,000,000.00	否	3,236.00
合计		3,224,774,399.66	4,871,000,000.00		3,995,875,574.55

出售商品/提供劳务情况表

单位：元

关联方	关联交易内容	本期发生额	上期发生额
石林新希望雪兰牧业有限公司	销售商品	11,375,088.26	23,019,684.14
陆良新希望雪兰奶牛养殖有限公司	销售商品	29,852,383.88	31,275,211.49
云南新希望蝶泉牧业有限公司	销售商品	17,688,348.92	31,006,334.35
新希望生态牧业有限公司及其控股子公司	销售商品	87,419,919.98	62,806,033.74
新希望乳业股份有限公司及其他控股子公司	销售商品	12,803,917.67	15,788,022.77
四川集鲜数智供应链科技有限公司及其控股子公司	销售商品	524,189,236.73	259,389,552.16
草根知本集团有限公司及其他控股子公司	销售商品	14,448,327.02	7,157,117.57
新希望化工投资有限公司及其控股子公司	销售商品		3,368,671.22
新希望控股集团有限公司控制的其他子公司	销售商品	2,621,978.97	1,262,954.81
北京美好美得灵食品有限公司	销售商品	8,712,789.03	10,643,938.68
河北千喜鹤肠衣有限公司	销售商品	14,774.10	6,524,260.68
安徽安泰农业开发有限责任公司	销售商品	35,185,412.29	40,207,243.80
北京嘉和一品餐饮管理有限公司	销售商品		63,904.59
上海六和勤强食品有限公司	销售商品	9,218,515.00	25,146,034.53
新至汇德机械科技有限公司及其控股子公司	销售商品	1,513,873.15	1,410,155.94
海南农垦新希望农牧科技有限公司	销售商品	211,312.68	12,111,820.54
乐至县新牧农牧有限公司	销售商品	93,370,588.65	167,086,836.48
荣县新牧农牧有限公司	销售商品		74,417,198.93
成都天府兴新鑫农牧科技有限公司及其他控股子公司	销售商品	93,954,972.93	58,411,945.69
阳谷六和鲁信食品有限公司	销售商品	373,394,638.74	440,065,343.27
馆陶六和食品有限公司	销售商品	308,513,919.14	344,853,669.74
盘锦六和农牧有限公司	销售商品	284,668,066.39	316,748,089.25
鞍山六和食品有限公司	销售商品	259,842,124.32	305,959,687.73
台前县新希望六和鲁信食品有限公司	销售商品	371,272,502.80	391,370,997.22
山东中新食品集团有限公司及其他控股子公司	销售商品	4,157,620,318.87	5,013,653,522.35
莒南新希望六和食品有限公司	销售商品	3,762,232.31	12,033,922.29
濮阳希望食品有限公司	销售商品	3,265,578.79	10,878,855.87
蚌埠希望食品有限公司	销售商品	7,938,660.33	14,733,017.90
鞍山六和嘉好食品有限公司	销售商品	5,554,973.01	18,538,938.31
南宫希望食品有限公司	销售商品	5,656,842.04	33,680,923.79
夏津希望食品有限公司	销售商品	7,084,302.68	30,788,522.14
德阳新希望六和食品有限公司	销售商品	9,383,720.77	51,749,766.20
成都希望食品有限公司及其控股子公司	销售商品	98,925,532.30	256,911,616.69

关联方	关联交易内容	本期发生额	上期发生额
德阳新希望六和食品有限公司其他控股子公司	销售商品	48,106,793.39	58,659,381.87
兴源环境科技股份有限公司及其他控股子公司	销售商品	2,374,320.25	3,720,888.00
广东希望壹号股权投资合伙企业（有限合伙）及其控股子公司	销售商品	256,847,826.49	316,514,001.95
新希望土耳其饲料养殖食品进出口贸易与工业有限公司	销售商品	612,919.53	
安徽安泰农业开发有限责任公司	提供服务	83,850.00	185,059.43
草根知本集团有限公司及其他控股子公司	提供服务		325,447.59
成都云优选科技服务有限公司及其子公司	提供服务		171,807.20
新至汇德机械科技有限公司及其控股子公司	提供服务		71,902.76
新希望物业服务集团有限公司及其控股子公司	水电及服务	75,735.19	66,877.28
合计		7,147,566,296.60	8,452,779,160.94

（2）关联租赁情况

本公司作为出租方：

单位：元

承租方名称	租赁资产种类	本期确认的租赁收入	上期确认的租赁收入
北京美好美得灵食品有限公司	房屋建筑物、机器设备	11,431,843.61	13,354,824.17
延安新永香科技有限公司	猪场	17,334,091.08	17,334,091.08
草根知本集团有限公司及其他控股子公司	办公楼、车辆	2,745,364.87	1,853,870.53
新希望控股集团有限公司控制的其他子公司	办公楼	110,476.22	110,476.22
成都希望食品有限公司及其控股子公司	厂房、机器设备	2,265,549.28	2,406,192.53
德阳新希望六和食品有限公司其他控股子公司	厂房、机器设备	8,855,767.08	5,165,864.12
南宫希望食品有限公司	厂房、机器设备	1,661,826.06	976,979.66
夏津希望食品有限公司	厂房、机器设备	1,380,975.03	793,251.11
山东中新食品集团有限公司及其他控股子公司	厂房、机器设备	4,372,306.64	3,543,368.29
合计		50,158,199.87	45,538,917.71

本公司作为承租方：

单位：元

出租方名称	租赁资产种类	简化处理的短期租赁和低价值资产租赁的租金费用（如适用）		未纳入租赁负债计量的可变租赁付款额（如适用）		支付的租金		承担的租赁负债利息支出		增加的使用权资产	
		本期发	上期发	本期发	上期发	本期发	上期发	本期发	上期发	本期发	上期发

		生额	生额	生额	生额	生额	生额	生额	生额	生额	生额
四川华西国兴置业有限公司	办公楼					1,012,713.00	3,699,929.70	69,210.76	155,398.61	2,743,246.19	
草根知本集团有限公司及其控股子公司	仓库	339,306.72	190,032.07			376,171.80	562,645.00	2,436.59	145,158.38	113,366.17	3,224,751.20
四川纽扣乐选商贸有限公司	设备	34,500.00				34,500.00					
山东中新食品集团有限公司及其控股子公司	厂房、土地及设备		2,675,891.16			1,525,636.20	1,905,083.33	553,228.87	42,279.88	1,337,135.91	9,946,939.78
成都运荔枝科技有限公司及其控股子公司	车辆		651,340.83				651,340.83				
四川新华西乳业有限公司	办公楼					1,185,943.20	1,088,021.28	37,161.24	45,382.86	2,056,337.22	
合计		373,806.72	3,517,264.06			4,134,964.20	7,907,020.14	662,037.46	388,219.73	6,250,085.49	13,171,690.98

关联租赁情况说明

(3) 关联担保情况

本公司作为担保方

单位：元

被担保方	担保金额	担保起始日	担保到期日	担保是否已经履行完毕
安岳兴新鑫农牧科技有限公司	10,647,616.35	2021年05月19日	2027年05月19日	否
成都天府兴新鑫农牧科技有限公司	261,200,000.00	2023年01月17日	2030年01月17日	否
乐至县新牧农牧有限公司	135,000,000.00	2021年03月05日	2029年02月23日	否
荣县新牧农牧有限公司	128,000,000.00	2021年06月28日	2028年11月20日	否
盐源新六农牧科技有限公司	165,000,000.00	2021年06月15日	2031年04月28日	否
合计	699,847,616.35			

(4) 关键管理人员报酬

单位：元

项目	本期发生额	上期发生额
关键管理人员报酬合计	12,224,300.00	13,006,700.00

(5) 关联方金融服务

1、票据

本集团子公司因购销业务，在财务公司进行贴现，情况如下：

关联方名称	期末余额	期初余额	本期利息支出
新希望财务有限公司	1,835,345,279.96	2,095,579,907.17	43,946,983.78

2、存款

关联方名称	期末余额	期初余额	本期利息收入
新希望财务有限公司	3,558,262,572.26	3,501,555,457.23	70,641,202.59
中国民生银行股份有限公司	231,221.26	231,055.63	165.63
四川新网银行股份有限公司	96,674.73	96,660.71	391.83
合计	3,558,590,468.25	3,501,883,173.57	70,641,760.05

3、贷款

关联方名称	期末余额	期初余额	本期利息支出
新希望财务有限公司	1,007,950,000.00	1,291,200,000.00	10,460,289.69

4、债券融资

关联方名称	期末余额	期初余额	本期利息支出
新希望财务有限公司	310,000,000.00	140,000,000.00	5,119,791.67

5、票据承兑

截至 2025 年 12 月 31 日，本集团开出的应付票据中由新希望财务有限公司承兑的票据余额为 1,019,085,279.07 元。

(6) 其他关联交易

1、本集团 2025 年度通过四川省永好公益慈善基金会对外捐赠金额合计 1 万元，用于教育公益类工作。

2、关联方利息收入、利息支出

项目	交易内容	本期发生额	上期发生额
北京美好美得灵食品有限公司	利息收入	2,318,293.77	2,176,623.69
安徽安泰农业开发有限责任公司	利息收入	1,152,263.23	1,376,603.77
德阳新希望六和食品有限公司及其控股子公司	利息收入	500,963.43	1,509,385.21
成都天府兴新鑫农牧科技有限公司	利息收入	7,416.63	
山东中新食品集团有限公司及其控股子公司	利息收入		188,666.05
合计		3,978,937.06	5,251,278.72
广东希望壹号股权投资合伙企业（有限合伙）及其控股子公司	利息支出	902,022.12	753,210.23
德阳新希望六和食品有限公司及其控股子公司	利息支出	594,228.31	29,521,236.13
山东中新食品集团有限公司及其控股子公司	利息支出		18,282,635.41
合计		1,496,250.43	48,557,081.77

注：北京美好美得灵食品有限公司系本集团的合营企业，各股东按持股比例对北京美好美得灵食品有限公司提供资金并收取利息。

安徽安泰农业开发有限责任公司系本集团的联营企业。本集团与其约定，将安徽安泰农业开发有限责任公司未付股利款转为对其的借款并计提利息。

德阳新希望六和食品有限公司原是本集团的子公司，2023 年本集团转让控制权后因对其仍有重大影响故转为权益法核算。本年利息收入是对前述公司截至 2025 年暂未偿还的借款计提的利息；利息支出系归集前述公司截至 2025 年暂未支付的银行存款给予的存款利息。

成都天府兴新鑫农牧科技有限公司系本集团的联营企业，各股东按照持股比例对成都天府兴新鑫农牧科技有限公司提供资金并收取利息。

广东希望壹号股权投资合伙企业（有限合伙）及其控股子公司系本集团的合营企业。利息支出系对其往来款计息。

6、关联方应收应付款项

（1）应收项目

单位：元

项目名称	关联方	期末余额		期初余额	
		账面余额	坏账准备	账面余额	坏账准备
应收票据	安徽安泰农业开发有限责任公司			5,000,000.00	
应收票据	阳谷六和鲁信食品有限公司			6,548,706.60	
应收票据	台前县新希望六和鲁信食品有限公司			8,071,243.80	
应收票据	馆陶六和食品有限公司			614,074.23	
应收票据	山东中新食品集团有限公司及其他控股子公司	20,000,000.00		8,318,328.63	
应收票据	草根知本集团有限公司及其他控股子公司	2,168,675.35		455,411.75	
应收票据	成都希望食品有限公司及其控股子公司	14,170,313.63		41,241,752.23	
应收票据	德阳新希望六和食品有限公司	3,551,609.63			
应收票据	新至汇德机械科技有限公司及其控股子公司	1,098,850.23			
应收账款	南京和大食品有限公司	2,539,568.66	2,539,568.66	4,120,588.66	4,120,588.66
应收账款	草根知本集团有限公司及其他控股子公司	4,886,259.71	64,010.01	2,768,244.64	37,923.50
应收账款	新希望生态牧业有限公司及其控股子公司	207,440.00	2,717.47	100,071.20	1,310.93
应收账款	新希望乳业股份有限公司及其他控股子公司	555,045.52	7,271.09	76,000.00	995.60
应收账款	北京美好美得灵食品有限公司	34,609,749.96	453,387.72	23,380,993.12	306,291.01
应收账款	新至汇德机械科			22,838,095.21	19,315,503.32

项目名称	关联方	期末余额		期初余额	
		账面余额	坏账准备	账面余额	坏账准备
	技有限公司及其控股子公司				
应收账款	新希望控股集团有限公司控制的其他子公司	730,554.77	9,570.26	123,061.23	1,612.10
应收账款	沈阳新希望新农产业基金合伙企业（有限合伙）	3,570,679.87	3,570,679.87	3,570,679.87	3,570,679.87
应收账款	海南农垦新希望农牧科技有限公司	234,061.12	234,061.12	234,061.12	234,061.12
应收账款	乐至县新牧农牧有限公司	10,884,970.23	143,278.70	6,557,979.09	122,533.98
应收账款	成都天府兴新鑫农牧科技有限公司及其他控股子公司	15,952,558.19	7,053,113.02	12,352,477.86	7,005,951.95
应收账款	阳谷六和鲁信食品有限公司			26,307.00	344.63
应收账款	台前县新希望六和鲁信食品有限公司	18,451,091.80	241,709.40	25,474,356.90	333,762.30
应收账款	馆陶六和食品有限公司			22,963.27	22,963.27
应收账款	盘锦六和农牧有限公司	10,427.50	136.60	5,120.00	67.07
应收账款	鞍山六和食品有限公司	94,745.00	1,241.15	60,025.00	786.36
应收账款	山东中新食品集团有限公司及其他控股子公司	74,761,393.84	1,869,802.70	79,608,090.75	2,076,805.42
应收账款	蚌埠希望食品有限公司	452,923.07	5,933.29	343,715.04	4,502.66
应收账款	夏津希望食品有限公司	168,928.70	2,212.96	199,173.16	2,609.16
应收账款	莒南新希望六和食品有限公司	419,947.84	5,501.33	87,781.32	1,149.94
应收账款	濮阳希望食品有限公司	108,321.00	1,419.00	61,380.00	804.08
应收账款	鞍山六和嘉好食品有限公司	266,335.45	3,488.99	192,922.36	2,527.29
应收账款	成都希望食品有限公司及其控股子公司	14,684,171.08	192,362.65	2,266,989.98	29,697.57
应收账款	德阳新希望六和食品有限公司	3,906,465.83	51,174.71	452,295.41	5,925.07
应收账款	德阳新希望六和食品有限公司其他控股子公司	1,264,822.43	16,569.16	1,387,365.62	18,174.50
应收账款	兴源环境科技股份有限公司及其他控股子公司			160,000.00	10,848.00
应收账款	河北千喜鹤肠衣有限公司	187,110.69	172,243.50	171,162.19	2,242.25

项目名称	关联方	期末余额		期初余额	
		账面余额	坏账准备	账面余额	坏账准备
应收账款	广东希望壹号股权投资合伙企业（有限合伙）及其控股子公司	71,156.46	932.15	660,638.00	8,654.36
应收账款	南宫希望食品有限公司	20,742.65	271.73		
应收账款	新希望物业服务集团有限公司及其控股子公司	6,600.00	86.46	6,600.00	86.46
预付款项	新希望财务有限公司	6,164,343.08		10,775,735.35	
预付款项	青岛大牧人机械股份有限公司及其控股子公司	81,373.30		4,560,747.88	
预付款项	新希望物业服务集团有限公司及其控股子公司	13.30		81,038.90	
预付款项	新至汇德机械科技有限公司及其控股子公司	3,746,565.37		6,521,878.05	
预付款项	草根知本集团有限公司及其他控股子公司	1,986,304.61			
预付款项	成都运荔枝科技有限公司及其控股子公司			33,712.12	
预付款项	山东中新食品集团有限公司及其他控股子公司	84,895.13		67,162.16	
预付款项	广东希望壹号股权投资合伙企业（有限合伙）及其控股子公司			513,690.26	
预付款项	成都希望食品有限公司及其控股子公司	46,308.60			
预付款项	四川集鲜数智供应链科技有限公司	288,922.00			
预付款项	四川纽扣乐选商贸有限公司	872.30			
预付款项	天津新蓉供应链服务有限公司及其控股子公司	17,483.72			
应收股利	新至汇德机械科技有限公司及其控股子公司			6,000,000.00	
应收股利	延安新永香科技有限公司	5,610,000.00		5,610,000.00	
应收股利	新希望控股集团有限公司控制的其他子公司			10,000,000.00	
其他应收款	北京美好美得灵食品有限公司	103,691,433.60	5,365,890.56	85,534,042.22	4,363,932.88
其他应收款	草根知本集团有	389,999.99	147,944.99	200,000.00	113,490.00

项目名称	关联方	期末余额		期初余额	
		账面余额	坏账准备	账面余额	坏账准备
	限公司及其他控股子公司				
其他应收款	广东希望壹号股权投资合伙企业（有限合伙）及其控股子公司	31,133,458.80	11,947,693.70	34,444,897.46	4,664,568.67
其他应收款	沈阳新希望新农产业基金合伙企业（有限合伙）	15,020.00	2,864.50	10,020.00	934.67
其他应收款	乐至县新牧农牧有限公司	1,553,914.92	122,121.56	1,553,914.92	78,472.70
其他应收款	成都天府兴新鑫农牧科技有限公司及其他控股子公司	45,807,529.72	3,033,461.34	8,553,868.09	434,479.97
其他应收款	山东中新食品集团有限公司及其他控股子公司	500,000.00	25,250.00	534,253.78	27,042.13
其他应收款	安徽安泰农业开发有限责任公司	13,985,061.29	1,864,728.35	26,919,200.00	1,359,419.60
其他应收款	成都希望食品有限公司及其控股子公司	20,006,741.26	6,694,655.02	19,505,394.43	1,474,649.63
其他应收款	德阳新希望六和食品有限公司	58.23	2.94		
其他应收款	新至汇德机械科技有限公司及其控股子公司	5,023,069.69	5,023,069.69	5,023,069.69	5,023,069.69
其他应收款	新希望控股集团有限公司控制的其他子公司	10,069,154.17	1,358,328.90	300,640,744.17	6,169,636.16
其他应收款	鞍山六和嘉好食品有限公司	7,604.00	384.00		
其他应收款	新希望乳业股份有限公司及其他控股子公司	50,000.00	2,525.00		
其他应收款	新希望物业服务集团有限公司及其控股子公司	40,000.00	40,000.00	40,000.00	40,000.00
其他流动资产	新希望财务有限公司	4,111,061.11		3,008,055.55	
其他非流动资产	新至汇德机械科技有限公司及其控股子公司	30,640,190.51		38,754,128.91	
其他非流动资产	兴源环境科技股份有限公司及其他控股子公司	20,373,056.57		42,306,839.20	
其他非流动资产	青岛大牧人机械股份有限公司及其控股子公司	14,370,641.71		14,509,893.98	
其他非流动资产	成都天府兴新鑫农牧科技有限公司及其控股子公司	830,993.56		830,993.56	
其他非流动资产	四川新工晟飞建	164,169.99			

项目名称	关联方	期末余额		期初余额	
		账面余额	坏账准备	账面余额	坏账准备
	设工程有限公司				

(2) 应付项目

单位：元

项目名称	关联方	期末账面余额	期初账面余额
应付票据	青岛大牧人机械股份有限公司及其控股子公司	5,558,627.10	15,357,773.75
应付票据	四川新希望贸易有限公司	703,967,850.18	325,406,824.11
应付票据	四川新工晟飞建设工程有限公司	252,869.11	1,300,000.00
应付票据	新至汇德机械科技有限公司及其控股子公司	28,877,043.64	27,235,188.54
应付票据	山东中新食品集团有限公司及其他控股子公司		6,896,160.03
应付票据	杭州中艺生态环境工程有限公司		2,556,212.04
应付票据	新创云联产业发展有限公司		53,197,948.99
应付票据	新希望控股集团有限公司控制的其他子公司		155,200.00
应付票据	广东希望壹号股权投资合伙企业（有限合伙）及其控股子公司	44,305.45	
应付票据	兴源环境科技股份有限公司及其他控股子公司	1,245,087.27	
应付账款	北京美好美得灵食品有限公司	12,126.27	12,126.27
应付账款	青岛大牧人机械股份有限公司及其控股子公司	36,100,897.69	38,161,421.75
应付账款	青岛鲜生活科技服务有限公司	24,512.97	41,250.57
应付账款	成都运荔枝科技有限公司及其控股子公司	760,658.30	60,065,461.99
应付账款	天津新蓉供应链服务有限公司及其控股子公司		8,660,160.54
应付账款	草根知本集团有限公司及其他控股子公司	6,800,572.54	21,879,722.05
应付账款	新希望物业服务集团有限公司及其控股子公司	296,280.28	3,095.15
应付账款	新希望乳业股份有限公司及其控股子公司	23,735.00	1,806.37
应付账款	杭州中艺生态环境工程有限公司	9,419,877.04	12,936,360.66
应付账款	新至汇德机械科技有限公司及其控股子公司	29,259,295.45	65,867,747.05
应付账款	兴源环境科技股份有限公司及其他控股子公司	21,255,593.12	35,428,669.88
应付账款	新创云联产业发展有限公司		2,808,290.20
应付账款	云南新龙矿物质饲料有限公司	2,958,276.12	1,835,979.14
应付账款	新希望控股集团有限公司控制的其他子公司	29,753.45	108,654.10
应付账款	成都天府兴新鑫农牧科技有限公司及其控股子公司	104,261.35	136,606.57
应付账款	山东中新食品集团有限公司及其他控股子公司	36,643,254.68	19,225.67
应付账款	四川新工晟飞建设工程有限公司	327,658.09	3,204,743.13
应付账款	上海六和勤强食品有限公司		1,000,000.00
应付账款	成都希望食品有限公司及其控股子公司	12,068,496.67	7,539,907.64
应付账款	德阳新希望六和食品有限公司及其他控	183,978.40	243,542.29

项目名称	关联方	期末账面余额	期初账面余额
	控股子公司		
应付账款	广东希望壹号股权投资合伙企业（有限合伙）及其控股子公司	7,306,112.06	2,921,680.16
应付账款	四川集鲜数智供应链科技有限公司	797,370.00	
应付账款	四川鸣鲜供应链科技有限公司及其控股子公司	45,854,268.96	
应付账款	四川纽扣乐选商贸有限公司	4,513,070.55	600.00
应付账款	青岛六和昌隆食品有限公司		1,833,899.91
预收款项	拉萨经济技术开发区新陆实业有限公司		208,500,000.00
预收款项	草根知本集团有限公司及其他控股子公司	19,885.00	
预收款项	山东中新食品集团有限公司及其他控股子公司	1,019,250.00	
预收款项	夏津希望食品有限公司	226,356.44	
合同负债	陆良新希望雪兰奶牛养殖有限公司	867,395.20	33,234.35
合同负债	新希望生态牧业有限公司及其控股子公司	490,372.79	9,035.01
合同负债	四川集鲜数智供应链科技有限公司及其控股子公司	2,701,464.31	566,021.71
合同负债	草根知本集团有限公司及其他控股子公司	207,207.46	115,494.99
合同负债	安徽安泰农业开发有限责任公司	362.25	190,100.00
合同负债	上海六和勤强食品有限公司	11,561,571.15	10,544,840.98
合同负债	延安新永香科技有限公司	3,191.42	
合同负债	北京美好美得灵食品有限公司	350.00	21,030.66
合同负债	新希望控股集团有限公司控制的其他子公司	1,512,857.43	4,118,204.75
合同负债	成都云优选科技服务有限公司及其子公司	12,049.00	12,049.00
合同负债	乐至县新牧农牧有限公司	10,611,137.13	12,180,306.73
合同负债	荣县新牧农牧有限公司	850,407.60	850,409.91
合同负债	成都天府兴新鑫农牧科技有限公司及其他控股子公司	337,729.65	337,729.65
合同负债	新希望财务有限公司	788.00	788.11
合同负债	云南新希望蝶泉牧业有限公司	300,322.54	
合同负债	山东中新食品集团有限公司及其他控股子公司	20,534,785.45	38,300,339.59
合同负债	莒南新希望六和食品有限公司		8,000.05
合同负债	蚌埠希望食品有限公司		4,385.00
合同负债	鞍山六和嘉好食品有限公司		21,412.00
合同负债	南宫希望食品有限公司		16,191.10
合同负债	夏津希望食品有限公司		176,324.97
合同负债	德阳新希望六和食品有限公司	2,022,684.63	134,365.03
合同负债	成都希望食品有限公司及其控股子公司	27,478.08	245,807.52
合同负债	德阳新希望六和食品有限公司其他控股子公司		162,677.80
合同负债	新希望土耳其饲料养殖食品进出口贸易与工业有限公司		184,193.76
合同负债	广东希望壹号股权投资合伙企业（有限合伙）及其控股子公司	5,686,157.52	4,184,057.07
合同负债	石林新希望雪兰牧业有限公司	480,803.40	
合同负债	新希望物业服务集团有限公司及其控股子公司	102,615.00	66,740.00
合同负债	馆陶六和食品有限公司	1,005,025.70	
其他应付款	上海六和勤强食品有限公司	64,800.00	64,800.00

项目名称	关联方	期末账面余额	期初账面余额
其他应付款	青岛大牧人机械股份有限公司及其控股子公司	359,886.51	124,278.11
其他应付款	安徽新华鸭业有限公司	9,071,000.00	9,071,000.00
其他应付款	北京美好美得灵食品有限公司	13,351,481.05	6,547,116.05
其他应付款	延安新永香科技有限公司	1,500,000.00	1,500,000.00
其他应付款	新云和创（北京）科技有限公司	609,910.31	609,910.31
其他应付款	青岛鲜生活科技服务有限公司	11.00	11.00
其他应付款	成都运荔枝科技有限公司及其控股子公司	2,330,667.18	4,582,917.86
其他应付款	四川集鲜数智供应链科技有限公司	100,000.00	100,000.00
其他应付款	草根知本集团有限公司及其他控股子公司	483,601.31	51,000.00
其他应付款	新至汇德机械科技有限公司及其控股子公司	262,000.00	364,120.00
其他应付款	新希望控股集团有限公司控制的其他子公司	313,660,063.45	140,033,295.95
其他应付款	四川新工晟飞建设工程有限公司		5,000.00
其他应付款	成都天府兴新鑫农牧科技有限公司及其控股子公司	43,894.22	576,103.45
其他应付款	山东中新食品集团有限公司及其控股子公司	34,472.43	65,142.80
其他应付款	成都希望食品有限公司及其控股子公司	20,645,099.55	19,352,934.34
其他应付款	德阳新希望六和食品有限公司及其控股子公司	279,137.05	279,137.05
其他应付款	广东希望壹号股权投资合伙企业（有限合伙）及其控股子公司	408,685,745.66	366,477,008.68
其他应付款	杭州中艺生态环境工程有限公司	50,000.00	50,000.00
其他应付款	四川鸣鲜供应链科技有限公司及其控股子公司	12,479,967.63	1,378,948.84
其他应付款	四川纽扣乐选商贸有限公司	884,600.25	

十五、股份支付

1、股份支付总体情况

适用 不适用

单位：元

授予对象类别	本期授予		本期行权		本期解锁		本期失效	
	数量	金额	数量	金额	数量	金额	数量	金额
2024 年员工持股计划	0	0.00	0	0.00	0	0.00	0	0.00
合计	0	0.00	0	0.00	0	0.00	0	0.00

期末发行在外的股票期权或其他权益工具

适用 不适用

授予对象类别	期末发行在外的股票期权		期末发行在外的其他权益工具	
	行权价格的范围	合同剩余期限	行权价格的范围	合同剩余期限
2024 年员工持股计划			4.81 元	6 个月

2、以权益结算的股份支付情况

适用 不适用

单位：元

授予日权益工具公允价值的确定方法	授予日每股收盘价格
授予日权益工具公允价值的重要参数	授予日每股收盘价格
可行权权益工具数量的确定依据	每期期末根据考核及非市场条件完成情况作出的最佳估计
本期估计与上期估计有重大差异的原因	无
以权益结算的股份支付计入资本公积的累计金额	332,966,493.30
本期以权益结算的股份支付确认的费用总额	27,105,092.16

其他说明：

2024 员工持股计划

本次员工持股计划股票来源为本公司回购专用账户回购的新希望 A 股普通股股票。本次员工持股计划初始设立时持有人总人数不超过 180 人，持有人范围为本集团海外业务相关核心员工；授予价格为 4.81 元/股，解锁期限：自本公司公告最后一笔标的股票过户至本员工持股计划名下之日起计算的 18 个月。行权价格为 4.81 元/股，解锁期限：自本公司公告最后一笔标的股票过户至本员工持股计划名下之日起计算的 18 个月。2024 年 12 月 25 日本公司回购专用证券账户的股票非交易过户至“新希望六和股份有限公司-2024 年员工持股计划”账户。

截止 2025 年 12 月 31 日，资本公积中确认以权益结算的股份支付的累计金额为人民币 332,966,493.30 元。本年以权益结算的股份支付确认的费用总额为人民币 27,105,092.16 元。

3、以现金结算的股份支付情况

适用 不适用

4、本期股份支付费用

适用 不适用

单位：元

授予对象类别	以权益结算的股份支付费用	以现金结算的股份支付费用
管理人员	27,105,092.16	0.00
研发人员	0.00	0.00
合计	27,105,092.16	0.00

十六、承诺及或有事项

1、重要承诺事项

资产负债表日存在的重要承诺

无

2、或有事项

(1) 资产负债表日存在的重要或有事项

无

(2) 公司没有需要披露的重要或有事项，也应予以说明

公司不存在需要披露的重要或有事项。

3、其他

无

十七、资产负债表日后事项

1、重要的非调整事项

单位：元

项目	内容	对财务状况和经营成果的影响数	无法估计影响数的原因
股票和债券的发行	根据公司 2024 年 9 月 26 日召开 2024 年第二次临时股东大会，审议通过了《关于发行中期票据的议案》，同意公司向中国银行间市场交易商协会申请注册发行不超过人民币 30 亿元（含 30 亿元）的中期票据，并取得交易商协会签发的《接受注册通知书》（中市协注【2024】MTN1300 号）。公司于 2026 年 1 月 22 日发行了 2026 年度第一期绿色科技创新债券（乡村振兴），发行金额 10 亿元，发行利率 2.1%，期限 3 年。	-63,000,000.00	
重要的对外投资	无		
重要的债务重组	无		
自然灾害	无		
外汇汇率重要变动	无		

2、利润分配情况

利润分配方案	根据公司第十届董事会第十三次会议，公司 2025 年年度分配预案为：2025 年度不派发现金红利，不送红股，不以公积金转增股本，未分配利润结转至下一年度。
--------	---

3、销售退回

无

4、其他资产负债表日后事项说明

无需要披露的其他资产负债表日后事项。

十八、其他重要事项

1、分部信息

(1) 报告分部的确定依据与会计政策

本集团以内部组织结构、管理要求、内部报告制度等为依据确定经营分部，本集团的经营分部是指同时满足下列条件的组成部分：

- 1) 该组成部分能够在日常活动中产生收入、发生费用；
- 2) 企业管理层能够定期评价该组成部分的经营成果，以决定向其配置资源、评价其业绩；
- 3) 能够取得该组成部分的财务状况、经营成果和现金流量等有关会计信息。本集团的分部信息按地区和行业进行划分。

(2) 报告分部的财务信息

单位：元

项目	国内	国外	合计	分部间抵销	合计
营业收入	84,508,949,407.75	22,347,349,312.72	106,856,298,720.47		106,856,298,720.47
营业成本	80,073,920,449.11	20,069,108,022.32	100,143,028,471.43		100,143,028,471.43
资产总额	358,156,493,551.77	13,686,214,919.80	371,842,708,471.57	257,610,115,652.65	114,232,592,818.92
负债总额	252,244,478,335.89	5,379,188,818.11	257,623,667,154.00	177,781,118,652.90	79,842,548,501.10

(3) 公司无报告分部的，或者不能披露各报告分部的资产总额和负债总额的，应说明原因

以行业分布为基础确定报告的分部信息

项目	营业收入	营业成本	资产总额	负债总额
饲料	76,018,681,424.51	72,141,515,312.79	32,873,879,819.02	22,340,834,867.35
猪产业	28,528,575,460.41	26,201,274,738.57	108,692,965,064.92	91,204,963,805.28
其他	2,309,041,835.55	1,800,238,420.07	230,275,863,587.63	144,077,868,481.37
合计	106,856,298,720.47	100,143,028,471.43	371,842,708,471.57	257,623,667,154.00
减：内部抵消	-	-	257,610,115,652.65	177,781,118,652.90
抵消后合计	106,856,298,720.47	100,143,028,471.43	114,232,592,818.92	79,842,548,501.10

2、其他

无其他要披露的事项。

十九、母公司财务报表主要项目注释

1、应收账款

(1) 按账龄披露

单位：元

账龄	期末账面余额	期初账面余额
1至2年		571,109.99
2至3年	571,109.99	
合计	571,109.99	571,109.99

(2) 按坏账计提方法分类披露

单位：元

类别	期末余额					期初余额				
	账面余额		坏账准备		账面价值	账面余额		坏账准备		账面价值
	金额	比例	金额	计提比例		金额	比例	金额	计提比例	
其中：										
按组合计提坏账准备的应收账款	571,109.99	100.00%	571,109.99	100.00%	0.00	571,109.99	100.00%	571,109.99	100.00%	0.00
其中：										
合计	571,109.99	100.00%	571,109.99	100.00%		571,109.99	100.00%	571,109.99	100.00%	

如是按照预期信用损失一般模型计提应收账款坏账准备：

□适用 □不适用

(3) 本期计提、收回或转回的坏账准备情况

本期计提坏账准备情况：

单位：元

类别	期初余额	本期变动金额				期末余额
		计提	收回或转回	核销	其他	
应收账款坏账准备	571,109.99					571,109.99
合计	571,109.99					571,109.99

(4) 本期实际核销的应收账款情况

无。

(5) 按欠款方归集的期末余额前五名的应收账款和合同资产情况

单位：元

单位名称	应收账款期末余额	合同资产期末余额	应收账款和合同资产期末余额	占应收账款和合同资产期末余额合计数的比例	应收账款坏账准备和合同资产减值准备期末余额
第一名	571,109.99		571,109.99	100.00%	571,109.99
合计	571,109.99		571,109.99	100.00%	571,109.99

2、其他应收款

单位：元

项目	期末余额	期初余额
应收股利	101,183,728.40	111,954,814.90
其他应收款	81,091,230,038.61	78,188,239,817.55
合计	81,192,413,767.01	78,300,194,632.45

(1) 应收股利

1) 应收股利分类

单位：元

项目（或被投资单位）	期末余额	期初余额
云南新希望六和养殖有限公司	70,996,006.97	70,996,006.97
绵阳新希望六和农牧科技有限公司	12,988,618.32	12,988,618.32
广汉国雄饲料有限公司	17,199,103.11	17,199,103.11
海南新希望农业有限公司		10,000,000.00
四川新乐塑胶有限公司		771,086.50
合计	101,183,728.40	111,954,814.90

2) 重要的账龄超过 1 年的应收股利

单位：元

项目（或被投资单位）	期末余额	账龄	未收回的原因	是否发生减值及其判断依据
云南新希望六和养殖有限公司	70,996,006.97	4-5 年	已宣告尚未发放	否
绵阳新希望六和农牧科技有限公司	12,988,618.32	1-2 年	已宣告尚未发放	否
广汉国雄饲料有限公司	17,199,103.11	1-2 年	已宣告尚未发放	否
合计	101,183,728.40			

(2) 其他应收款

1) 其他应收款按款项性质分类情况

单位：元

款项性质	期末账面余额	期初账面余额
合并报表范围内的应收款	80,908,117,436.33	78,018,407,274.58
备用金	154,765.09	203,941.83
保证金、押金	10,358,158.18	17,145,886.18
往来款	162,665,184.56	109,129,757.97
股权转让款	47,655,000.00	59,414,743.30
合计	81,128,950,544.16	78,204,301,603.86

2) 按账龄披露

单位：元

账龄	期末账面余额	期初账面余额
1年以内（含1年）	81,054,721,930.13	78,140,230,000.95
1至2年	5,204,172.74	54,006,675.03
2至3年	63,924,583.24	2,188,680.99
3年以上	5,099,858.05	7,876,246.89
3至4年	1,063,680.99	3,994,738.01
4至5年	190,859.96	786,190.54
5年以上	3,845,317.10	3,095,318.34
合计	81,128,950,544.16	78,204,301,603.86

3) 按坏账计提方法分类披露

单位：元

类别	期末余额					期初余额				
	账面余额		坏账准备		账面价值	账面余额		坏账准备		账面价值
	金额	比例	金额	计提比例		金额	比例	金额	计提比例	
按单项计提坏账准备						58,289,743.30	0.07%	874,346.15	1.50%	57,415,397.15
其中：										
按组合计提坏账准备	81,128,950,544.16	100.00%	37,720,505.55	0.05%	81,091,230,038.61	78,146,011,860.56	99.93%	15,187,440.16	0.02%	78,130,824,420.40
其中：										
合计	81,128,950,544.16	100.00%	37,720,505.55	0.05%	81,091,230,038.61	78,204,301,603.86	100.00%	16,061,786.31	0.02%	78,188,239,817.55

按单项计提坏账准备：重要的单项计提坏账准备的其他应收款

单位：元

名称	期初余额		期末余额			
	账面余额	坏账准备	账面余额	坏账准备	计提比例	计提理由
单位一	47,655,000.00	714,825.00				
单位二	10,634,743.30	159,521.15				

合计	58,289,743.30	874,346.15				
----	---------------	------------	--	--	--	--

按组合计提坏账准备：按组合计提坏账准备的其他应收款

单位：元

名称	期末余额		
	账面余额	坏账准备	计提比例
合并范围内子公司	80,908,117,436.33		
1年以内（含1年）	146,604,493.80	7,403,526.94	5.05%
1-2年	5,204,172.74	702,042.89	13.49%
2-3年	63,924,583.24	24,515,077.67	38.35%
3年以上	5,099,858.05	5,099,858.05	100.00%
合计	81,128,950,544.16	37,720,505.55	

确定该组合依据的说明：

详见附注五、（14）其他应收款。

按预期信用损失一般模型计提坏账准备：

单位：元

坏账准备	第一阶段	第二阶段	第三阶段	合计
	未来12个月预期信用损失	整个存续期预期信用损失（未发生信用减值）	整个存续期预期信用损失（已发生信用减值）	
2025年1月1日余额		8,185,539.42	7,876,246.89	16,061,786.31
2025年1月1日余额在本期				
——转入第三阶段		-148,487,439.10	148,487,439.10	
本期计提		172,922,547.18		172,922,547.18
本期核销			151,263,827.94	151,263,827.94
2025年12月31日余额		32,620,647.50	5,099,858.05	37,720,505.55

各阶段划分依据和坏账准备计提比例

详见附注五、（14）其他应收款。

损失准备本期变动金额重大的账面余额变动情况

□适用 □不适用

4) 本期计提、收回或转回的坏账准备情况

本期计提坏账准备情况：

单位：元

类别	期初余额	本期变动金额				期末余额
		计提	收回或转回	转销或核销	其他	
其他应收款坏账准备	16,061,786.31	172,922,547.18		151,263,827.94		37,720,505.55
合计	16,061,786.31	172,922,547.18		151,263,827.94		37,720,505.55

5) 本期实际核销的其他应收款情况

单位：元

项目	核销金额
实际核销的其他应收款	151,263,827.94

其中重要的其他应收款核销情况：

单位：元

单位名称	其他应收款性质	核销金额	核销原因	履行的核销程序	款项是否由关联交易产生
单位一	往来款	149,999,972.80	公司注销	逐级审批	是
合计		149,999,972.80			

6) 按欠款方归集的期末余额前五名的其他应收款情况

单位：元

单位名称	款项的性质	期末余额	账龄	占其他应收款期末余额合计数的比例	坏账准备期末余额
北京新希望六和生物科技产业集团有限公司	内部往来	23,517,694,038.61	1 年以内	28.99%	0.00
金橡树投资控股（天津）有限公司	内部往来	8,625,351,500.00	1 年以内	10.63%	0.00
通辽新好农牧有限公司	内部往来	2,090,031,015.00	1 年以内	2.58%	0.00
东营市新好现代农牧有限公司	内部往来	1,549,766,105.29	1 年以内	1.91%	0.00
康平新望农牧有限公司	内部往来	1,228,515,811.46	1 年以内	1.51%	0.00
合计		37,011,358,470.36		45.62%	0.00

7) 因资金集中管理而列报于其他应收款

本公司无因资金集中管理而列报于其他应收款的情况。

3、长期股权投资

单位：元

项目	期末余额			期初余额		
	账面余额	减值准备	账面价值	账面余额	减值准备	账面价值
对子公司投资	23,921,183,792.88		23,921,183,792.88	18,804,851,487.38		18,804,851,487.38
对联营、合营企业投资	1,514,358,592.16		1,514,358,592.16	1,513,915,805.44		1,513,915,805.44
合计	25,435,542,385.04		25,435,542,385.04	20,318,767,292.82		20,318,767,292.82

(1) 对子公司投资

单位：元

被投资单位	期初余额（账面价值）	减值准备期初余额	本期增减变动				期末余额（账面价值）	减值准备期末余额
			追加投资	减少投资	计提减值准备	其他		
绵阳新希望六和农牧科技有限公司	20,000,000.00		300,000,000.00				320,000,000.00	
广汉国雄饲料有限公司	12,554,935.80		360,000,000.00				372,554,935.80	
昆明新希望农业科技有限公司	9,966,510.03						9,966,510.03	
遵义嘉好饲料有限公司	6,995,416.81						6,995,416.81	
曲靖国雄饲料有限公司	3,943,229.08						3,943,229.08	
北京新希望农牧科技有限公司	46,500,000.00			46,500,000.00				
河北新希望饲料有限公司	100,000,000.00			100,000,000.00				
泰州新希望农业有限公司	92,845,459.17						92,845,459.17	
拉萨新希望实业有限公司	22,000,000.00						22,000,000.00	
芒市新希望农牧科技有限公司	10,000,000.00						10,000,000.00	
昆明新希望动物营养食品有限公司	100,480,253.33						100,480,253.33	
峨眉山新希望六和饲料有限公司	10,000,000.00		260,000,000.00				270,000,000.00	
武隆新希望六和饲料有限公司	10,000,000.00						10,000,000.00	
宝鸡新希望农牧有限公司	100,420,221.67						100,420,221.67	

被投资单位	期初余额（账面价值）	减值准备期初余额	本期增减变动				期末余额（账面价值）	减值准备期末余额
			追加投资	减少投资	计提减值准备	其他		
三原新希望饲料有限公司	20,000,000.00						20,000,000.00	
梧州新希望六和饲料有限公司	50,000,000.00						50,000,000.00	
黄冈新希望饲料科技有限公司	20,000,000.00						20,000,000.00	
怀化新希望六和饲料有限公司	20,000,000.00						20,000,000.00	
鹰潭新希望饲料有限公司	20,000,000.00						20,000,000.00	
宁夏新希望反刍动物营养食品有限公司	20,308,781.67						20,308,781.67	
襄阳新希望六和饲料有限公司	20,000,000.00						20,000,000.00	
遵义新希望六和农业科技有限公司	10,000,000.00						10,000,000.00	
广州六和饲料有限公司	49,280,253.33						49,280,253.33	
四川新乐塑胶有限公司	4,023,039.62						4,023,039.62	
江苏天成保健品有限公司	40,800,000.00						40,800,000.00	
新希望六和投资有限公司	503,191,958.85						503,191,958.85	
四川新希望六和科技创新有限公司	19,380,728.33						19,380,728.33	
新希望六和食品控股有限公司	100,000,000.00						100,000,000.00	
云南新希望六和养	3,073,273.33						3,073,273.33	

被投资单位	期初余额（账面价值）	减值准备期初余额	本期增减变动				期末余额（账面价值）	减值准备期末余额
			追加投资	减少投资	计提减值准备	其他		
殖有限公司								
西藏林芝新希望六和养殖有限公司	12,081,000.00						12,081,000.00	
成都枫澜科技有限公司	50,713,650.00						50,713,650.00	
广元新希望六和农牧科技有限公司	3,000,000.00			3,000,000.00				
天津鼎橙智子投资有限公司	100,000,000.00						100,000,000.00	
金橡树投资控股（天津）有限公司	300,000,000.00						300,000,000.00	
杨凌本香农业产业集团有限公司	2,236,936,585.75		1,500,000,000.00				3,736,936,585.75	
重庆铜梁新希望六和农牧科技有限公司	20,000,000.00						20,000,000.00	
青岛新航工程管理有限公司	50,000,000.00						50,000,000.00	
北京新希望六和生物科技产业集团有限公司	497,678,173.17						497,678,173.17	
新希望新加坡私人有限公司	1,049,702,602.80						1,049,702,602.80	
新希望国际控股（私人）有限公司	94,167,694.50			94,167,694.50				
四川新希望六和农牧有限公司	3,252,335,894.98						3,252,335,894.98	
山东新希望六和集团有限公司	8,286,464,881.57		500,000,000.00				8,786,464,881.57	
新希望六	478,711,323.70		240,000,000.00				718,711,323.70	

被投资单位	期初余额（账面价值）	减值准备期初余额	本期增减变动				期末余额（账面价值）	减值准备期末余额
			追加投资	减少投资	计提减值准备	其他		
和饲料股份有限公司								
新泰新希望饲料有限公司	4,800,000.00						4,800,000.00	
四川新希望动物营养科技有限公司	782,097,862.23		100,000,000.00				882,097,862.23	
青岛新牧致和科技有限公司	11,200,000.00						11,200,000.00	
厦门新希望六和农业供应链有限公司	100,000,000.00						100,000,000.00	
莒县新希望六和饲料有限公司	2,400,000.00						2,400,000.00	
新六创益（福建）农牧发展有限公司			2,100,000,000.00				2,100,000,000.00	
峨眉山新希望饲料有限公司								
其他	26,797,757.66						26,797,757.66	
合计	18,804,851,487.38		5,360,000,000.00	243,667,694.50			23,921,183,792.88	

(2) 对联营、合营企业投资

单位：元

被投资单位	期初余额（账面价值）	减值准备期初余额	本期增减变动							期末余额（账面价值）	减值准备期末余额	
			追加投资	减少投资	权益法下确认的投资损益	其他综合收益调整	其他权益变动	宣告发放现金股利或利润	计提减值准备			其他
一、合营企业												
北京美好美得灵食品有限公												

被投资单位	期初余额（账面价值）	减值准备期初余额	本期增减变动							期末余额（账面价值）	减值准备期末余额	
			追加投资	减少投资	权益法下确认的投资损益	其他综合收益调整	其他权益变动	宣告发放现金股利或利润	计提减值准备			其他
司												
二、联营企业												
新希望财务有限公司	1,148,685,258.58				31,817,232.13							1,180,502,490.71
成都天府兴新鑫农牧科技有限公司	360,251,524.52				-31,367,351.37							328,884,173.15
中农饲料粮技术创新（深圳）有限公司	4,979,022.34				-7,094.04							4,971,928.30
小计	1,513,915,805.44				442,786.72							1,514,358,592.16
合计	1,513,915,805.44				442,786.72							1,514,358,592.16

可收回金额按公允价值减去处置费用后的净额确定

适用 不适用

可收回金额按预计未来现金流量的现值确定

适用 不适用

（3）其他说明

注：北京美好美得灵食品有限公司由于净资产已为负数，本公司按权益法核算，投资成本已减记为 0。

4、营业收入和营业成本

单位：元

项目	本期发生额		上期发生额	
	收入	成本	收入	成本
主营业务	435,375,068.94	421,468,191.21	394,217,392.55	395,028,025.58
其他业务	14,831,887.56	75.89	10,475,035.18	

合计	450,206,956.50	421,468,267.10	404,692,427.73	395,028,025.58
----	----------------	----------------	----------------	----------------

营业收入、营业成本的分解信息：

单位：元

合同分类	本期数		上年同期数	
	营业收入	营业成本	营业收入	营业成本
业务类型				
其中：				
饲料	435,375,068.94	421,468,191.21	394,217,392.55	395,028,025.58
其他	14,831,887.56	75.89	10,475,035.18	
按经营地区分类				
其中：				
国内	450,206,956.50	421,468,267.10	404,692,427.73	395,028,025.58
合计	450,206,956.50	421,468,267.10	404,692,427.73	395,028,025.58

与分摊至剩余履约义务的交易价格相关的信息：

本报告期末已签订合同、但尚未履行或尚未履行完毕的履约义务所对应的收入金额为 22,784,676.62 元，其中，22,784,676.62 元预计将于 2026 年度确认收入。

5、投资收益

单位：元

项目	本期发生额	上期发生额
成本法核算的长期股权投资收益	29,092,438.40	179,211,445.69
权益法核算的长期股权投资收益	442,786.72	-21,255,235.79
处置长期股权投资产生的投资收益	-4,180,855.44	-23,934,780.57
其他权益工具投资在持有期间取得的股利收入	6,784,000.00	6,784,000.00
合计	32,138,369.68	140,805,429.33

二十、补充资料

1、当期非经常性损益明细表

适用 不适用

单位：元

项目	金额	说明
非流动性资产处置损益	-495,646,636.75	
计入当期损益的政府补助（与公司正常经营业务密切相关，符合国家政策规定、按照确定的标准享有、对公司损益产生持续影响的政府补助除外）	76,781,850.90	

除同公司正常经营业务相关的有效套期保值业务外，非金融企业持有金融资产和金融负债产生的公允价值变动损益以及处置金融资产和金融负债产生的损益	23,206,669.89	
计入当期损益的对非金融企业收取的资金占用费	3,978,937.06	
单独进行减值测试的应收款项减值准备转回	75,888,212.63	
企业取得子公司、联营企业及合营企业的投资成本小于取得投资时应享有被投资单位可辨认净资产公允价值产生的收益	0.00	
债务重组损益	1,197,312.80	
除上述各项之外的其他营业外收入和支出	-20,977,836.65	
减：所得税影响额	9,587,036.84	
少数股东权益影响额（税后）	-34,461,093.08	
合计	-310,697,433.88	--

其他符合非经常性损益定义的损益项目的具体情况：

适用 不适用

公司不存在其他符合非经常性损益定义的损益项目的具体情况。

将《公开发行证券的公司信息披露解释性公告第 1 号——非经常性损益》中列举的非经常性损益项目界定为经常性损益项目的情况说明

适用 不适用

2、净资产收益率及每股收益

报告期利润	加权平均净资产收益率	每股收益	
		基本每股收益（元/股）	稀释每股收益（元/股）
归属于公司普通股股东的净利润	-8.85%	-0.41	-0.41
扣除非经常性损益后归属于公司普通股股东的净利润	-7.31%	-0.34	-0.34

3、境内外会计准则下会计数据差异

（1）同时按照国际会计准则与按中国会计准则披露的财务报告中净利润和净资产差异情况

适用 不适用

（2）同时按照境外会计准则与按中国会计准则披露的财务报告中净利润和净资产差异情况

适用 不适用

(3) 境内外会计准则下会计数据差异原因说明, 对已经境外审计机构审计的数据进行差异调节的, 应注明该境外机构的名称

4、其他

新希望六和股份有限公司

法定代表人: 刘 畅

二〇二六年四月二十九日