康达新材
Kangda New Materials

2026

半年度报告

Half-year Report

002669.SZ

康达新材料(集团)股份有限公司

第一节 重要提示、目录和释义

公司董事会及董事、高级管理人员保证半年度报告内容的真实、准确、完整，不存在虚假记载、误导性陈述或者重大遗漏，并承担个别和连带的法律责任。

公司负责人王建祥、主管会计工作负责人刘丙江及会计机构负责人(会计主管人员)张国强声明：保证本半年度报告中财务报告的真实、准确、完整。

所有董事均已出席了审议本次半年报的董事会会议。

本报告中所涉及的未来计划、发展战略等前瞻性陈述不构成公司对投资者的实质承诺，投资者及相关人士均应当对此保持足够的风险认识，并且应当理解计划、预测与承诺之间的差异。

公司在本报告第三节“管理层讨论与分析”中公司面临的风险和应对措施部分描述了公司未来经营中可能面临的风险，敬请广大投资者及相关人士关注相关内容。

公司计划不派发现金红利，不送红股，不以公积金转增股本。

目录

第一节 重要提示、目录和释义.....2

第二节 公司简介和主要财务指标.....7

第三节 管理层讨论与分析.....10

第四节 公司治理、环境和社会.....34

第五节 重要事项.....38

第六节 股份变动及股东情况.....54

第七节 债券相关情况.....58

第八节 财务报告.....60

备查文件目录

一、载有公司法定代表人王建祥、主管会计工作负责人刘丙江、会计机构负责人张国强签名并盖章的财务报告文本。

二、报告期内在中国证监会指定网站上公开披露过的所有公司文件的正本及公告的原稿。

三、经公司法定代表人王建祥签名的 2026 年半年度报告原件。

四、其他有关资料。

释义

释义项	指	释义内容
公司、本公司、母公司、康达新材	指	康达新材料（集团）股份有限公司
唐山市国资委	指	唐山市人民政府国有资产监督管理委员会，公司实际控制人
唐山工控	指	唐山工业控股集团有限公司，公司控股股东，原名唐山金控产业发展集团有限公司
唐控发展集团	指	唐山控股发展集团股份有限公司，公司控股股东唐山工控之母公司
新材料科技	指	上海康达新材料科技有限公司，公司全资子公司
丰南康达	指	唐山丰南区康达化工新材料有限公司，新材料科技全资子公司
理日新材	指	上海理日化工新材料有限公司，新材料科技全资子公司
康达鑫宇	指	福建康达鑫宇新材料有限公司，新材料科技全资子公司
天宇实业	指	南平天宇实业有限公司，新材料科技全资子公司
大连齐化	指	大连齐化新材料有限公司，新材料科技控股子公司
成都科成	指	成都科成精化高分子材料有限公司，新材料科技控股子公司
科成科技	指	成都科成精化科技有限公司，成都科成全资子公司
康成达创	指	康成达创（上海）新材料有限公司，新材料科技控股子公司
康达集成电路	指	北京康达晟璟集成电路（集团）有限公司，公司全资子公司，原名北京康达晟璟科技有限公司
必控科技	指	成都必控科技有限责任公司，康达集成电路参股子公司，原康达集成电路全资子公司
力源兴达	指	北京力源兴达科技有限公司，康达集成电路全资子公司
上海晶材	指	上海晶材新材料科技有限公司，康达集成电路全资子公司
康达锦瑞	指	成都康达锦瑞科技有限公司，康达集成电路参股子公司，原康达集成电路全资子公司
赛英科技	指	成都赛英科技有限公司，康达集成电路全资子公司
成都铭瓷	指	成都铭瓷电子科技有限公司，康达集成电路参股子公司
汉未科技	指	上海汉未科技有限公司，康达集成电路参股子公司
成都立扬	指	成都立扬信息技术有限公司，康达集成电路参股子公司
中科华微	指	成都中科华微电子有限公司，公司控股子公司
康达国际供应链	指	康达国际供应链（天津）有限公司，公司控股子公司
康达新材料（天津）	指	康达新材料科技（天津）有限公司，公司全资子公司
惟新科技	指	河北惟新科技有限公司，康达新材料（天津）控股子公司
胶粘剂	指	通过物理或化学作用，能使被粘物结合在一起的材料
环氧树脂	指	分子中含有两个或两个以上环氧基团的有机高分子化合物
环氧树脂胶	指	以环氧树脂及其固化剂为主要粘料制成的胶粘剂的总称
聚氨酯胶	指	以聚氨基甲酸酯树脂（必要时包含固化剂）为主要粘料制成的胶粘剂的总称
SBS 胶	指	以 SBS（苯乙烯－丁二烯－苯乙烯嵌段共聚物）为主要粘料制成的胶粘剂
无溶剂复膜胶	指	用于将两种或两种以上不同或相同性质的膜状材料粘接在一起，组成复合包装材料的且不含有机溶剂的胶粘剂
固化剂	指	直接参与化学反应使胶粘剂发生固化的物质
溅射靶材	指	在溅射镀膜过程中，被高能粒子轰击的固体是溅射法沉积薄膜的原材料，称为溅射靶材
化学机械抛光液（CMP 抛光液 / 研磨液）	指	由纳米级研磨颗粒和高纯化学品组成，是化学机械抛光工艺过程中使用的主要化学材料
低温共烧陶瓷（LTCC）	指	一种低温烧结陶瓷工艺及材料，通过陶瓷粉、玻璃粉等制成生瓷膜，经印刷电路、叠层、低温烧结制成高密度集成电子元件

FOD 雷达	指	Foreign Object Debris Radar，即机场跑道外来物探测雷达，是一种毫米波雷达，用于自动、全天候、高精度探测机场跑道/滑行道/停机坪上的外来异物（FOD），并精准定位、自动报警，保障飞机起降安全
集成电路（IC）	指	Integrated Circuit，是一种将一定数量的常用电子元件以及其间的连线，通过半导体工艺集成为具有特定功能的电路
MCU	指	Microcontroller Unit（MCU），微控制单元，又称单片机，是将中央处理器（CPU）、存储器、定时器、I/O 接口、A/D 转换器等核心功能集成在单一芯片上的芯片级计算机，可根据不同应用场景配置功能组合
SiP	指	System in Package，系统级封装，是将多个不同功能的芯片（如处理器、存储器、传感器等）集成在一个封装内，形成完整功能模块的封装方案
会计师、会计师事务所	指	容诚会计师事务所（特殊普通合伙）
《公司法》	指	《中华人民共和国公司法》
《证券法》	指	《中华人民共和国证券法》
《公司章程》	指	《康达新材料（集团）股份有限公司章程》
董事会	指	康达新材料（集团）股份有限公司董事会
监事会	指	康达新材料（集团）股份有限公司监事会
股东会	指	康达新材料（集团）股份有限公司股东会
元、万元	指	人民币元、人民币万元
报告期	指	2026 年 1 月 1 日至 2026 年 6 月 30 日
中国证监会	指	中国证券监督管理委员会
交易所	指	深圳证券交易所

第二节 公司简介和主要财务指标

一、公司简介

股票简称	康达新材	股票代码	002669
股票上市证券交易所	深圳证券交易所		
公司的中文名称	康达新材料（集团）股份有限公司		
公司的中文简称（如有）	康达新材		
公司的外文名称（如有）	Kangda New Materials （Group）Co., Ltd.		
公司的外文名称缩写（如有）	KDXC		
公司的法定代表人	王建祥		

二、联系人和联系方式

	董事会秘书	证券事务代表
姓名	沈一涛	刘洁
联系地址	上海市浦东新区五星路 707 弄御河企业公馆 A 区 3 号楼	上海市浦东新区五星路 707 弄御河企业公馆 A 区 3 号楼
电话	021-50770196	021-50779159
传真	021-50770183	021-50770183
电子信箱	kdxc@shkdchem.com	kdxc@shkdchem.com

三、其他情况

1、公司联系方式

公司注册地址、公司办公地址及其邮政编码、公司网址、电子信箱等在报告期是否变化

□适用 ☑不适用

公司注册地址、公司办公地址及其邮政编码、公司网址、电子信箱等在报告期无变化，具体可参见 2025 年年报。

2、信息披露及备置地点

信息披露及备置地点在报告期是否变化

□适用 ☑不适用

公司披露半年度报告的证券交易所网站和媒体名称及网址，公司半年度报告备置地在报告期无变化，具体可参见 2025 年年报。

3、其他有关资料

其他有关资料在报告期是否变更情况

□适用 ☑不适用

四、主要会计数据和财务指标

公司是否需追溯调整或重述以前年度会计数据

□是 ☑否

	本报告期	上年同期	本报告期比上年同期增减
营业收入（元）	2,766,851,077.72	2,258,103,612.59	22.53%
归属于上市公司股东的净利润（元）	28,677,905.63	51,173,654.58	-43.96%
归属于上市公司股东的扣除非经常性损益的净利润（元）	18,118,985.09	31,306,824.46	-42.12%
经营活动产生的现金流量净额（元）	-375,432,378.50	-518,390,599.60	27.58%
基本每股收益（元/股）	0.099	0.172	-42.44%
稀释每股收益（元/股）	0.099	0.172	-42.44%
加权平均净资产收益率	1.03%	1.88%	-0.85%
	本报告期末	上年度末	本报告期末比上年度末增减
总资产（元）	9,442,019,914.88	9,112,680,858.62	3.61%
归属于上市公司股东的净资产（元）	2,737,064,383.10	2,810,899,906.60	-2.63%

存在股权激励、员工持股计划的公司，可以披露扣除股份支付影响后的净利润

主要会计数据	本报告期	上年同期	本期比上年同期增减
扣除股份支付影响后的净利润（元）	27,743,410.81	55,841,030.12	-50.32%

五、境内外会计准则下会计数据差异

1、同时按照国际会计准则与按照中国会计准则披露的财务报告中净利润和净资产差异情况

□适用 ☑不适用

公司报告期不存在按照国际会计准则与按照中国会计准则披露的财务报告中净利润和净资产差异情况。

2、同时按照境外会计准则与按照中国会计准则披露的财务报告中净利润和净资产差异情况

□适用 ☑不适用

公司报告期不存在按照境外会计准则与按照中国会计准则披露的财务报告中净利润和净资产差异情况。

六、非经常性损益项目及金额

☑适用 □不适用

单位：元

项目	金额	说明
非流动性资产处置损益（包括已计提资产减值准备的冲销部分）	805,960.91	主要系报告期内固定资产处置收益。
计入当期损益的政府补助（与公司正常经营业务密切相关、符合国家政策规定、按照确定的标准享有、对公司损益产生持续影响的政府补助除外）	11,010,027.82	主要因报告期内收到产业发展类政府补助增加所致。
单独进行减值测试的应收款项减值准备转回	2,400,000.00	
除上述各项之外的其他营业外收入和支出	-1,220,813.97	主要系报告期内提前退租违约金、对外捐赠支出。

减：所得税影响额	2,079,816.63	
少数股东权益影响额（税后）	356,437.59	
合计	10,558,920.54	

其他符合非经常性损益定义的损益项目的具体情况：

□适用 ☑不适用

公司不存在其他符合非经常性损益定义的损益项目的具体情况。

将《公开发行证券的公司信息披露解释性公告第 1 号——非经常性损益》中列举的非经常性损益项目界定为经常性损益项目的情况说明

□适用 ☑不适用

公司不存在将《公开发行证券的公司信息披露解释性公告第 1 号——非经常性损益》中列举的非经常性损益项目界定为经常性损益的项目的情形。

第三节 管理层讨论与分析

一、报告期内公司从事的主要业务

报告期内，公司主要业务布局为胶粘剂与特种树脂新材料、电子信息材料和电子科技三大板块。按照中国上市公司协会发布的《上市公司行业统计分类指引》，胶粘剂与特种树脂新材料业务所处行业分类为化学原料和化学制品制造业（行业代码 CE26），该类业务在营业收入中占主导地位。

公司依托现有电子信息材料产业基础，逐步拓展先进半导体材料业务，实现产业升级布局。控股子公司上海晶材主要业务为陶瓷生料带、浆料、瓷粉等产品的研发、生产和销售，所处行业分类为计算机、通信和其他电子设备制造业（行业代码 CH39），产品应用于低温共烧陶瓷（LTCC）技术的电子元器件、电路模块的制造和封装。公司在胶粘剂与特种树脂新材料领域稳步发展的基础上，聚焦以电子信息材料为核心的第二增长曲线中的低温共烧陶瓷（LTCC）材料、ITO 靶材、氧化铝靶材及氧化铈基 CMP 抛光液等半导体材料领域。

公司在电子科技板块以服务于特殊装备领域的高可靠集成电路、微波混合集成电路、雷达整机、电磁兼容与电源模块等业务为主。按照中国上市公司协会发布的《上市公司行业统计分类指引》，属于制造业中的“计算机、通信和其他电子设备制造业”（行业代码 CH39）。

（一）胶粘剂与特种树脂新材料板块

1、产品简介及用途

公司是国内较早从事中高端胶粘剂及高分子新材料产品研发、生产和销售的精细化工企业之一。主营业务产品涵盖环氧树脂胶、聚氨酯胶、丙烯酸酯胶、SBS 胶、热熔胶、水性胶等多个胶粘剂系列与环氧树脂复合材料、聚氨酯复合材料及聚酰亚胺材料等新材料系列，产品广泛应用于风电叶片制造、包装材料、轨道交通、船舶工程、汽车、电子电器、机械设备、建筑装饰及工业维修等领域。控股子公司大连齐化是一家以生产销售高品质环氧树脂为主，集特种树脂新材料研发、生产、销售、服务为一体的综合性高新技术企业，产品主要分为双酚 A 型环氧树脂、耐热型环氧树脂和特种环氧树脂三大系列，包括双酚 A 型液体环氧树脂、双酚 A 型固体环氧树脂、溴化环氧树脂、邻甲酚醛环氧树脂、苯酚酚醛环氧树脂、双酚 F 型环氧树脂等多个品种；其生产的高纯、电子级、通用型环氧树脂可应用于复合材料（航空航天、汽车制造）、涂料与涂层（防腐涂料、地坪涂料）、粘合剂（风电、电子）、电子电气（封装、绝缘）等领域。

产品大类	产品系列	应用领域	产品展示
环氧类产品	风电叶片专用结构胶系列	主要应用于风电叶片制造领域，可满足腹板粘接、合模粘接，也适用于叶片模具结构件的粘接与组装	
	风电叶片专用树脂系列	主要应用于风电叶片制造行业，可用于叶片及模具的真空灌注、手糊成型，也适用于叶片与模具修补	
丙烯酸类产品	丙烯酸酯 AB 胶	应用于汽车工业、电子电器及通用工业装配等领域，可满足各领域对高性能结构材料的需求	

聚氨酯类产品	无溶剂复膜胶	应用于印刷包装行业，用于各类包装材料的复合粘接	

2、经营模式

公司胶粘剂产品均属于精细化工产品，作为一家集研发、生产、销售和服务为一体的国家高新技术企业，商业模式为“产品+解决方案”，依托技术研发为客户提供个性化解决方案。控股子公司大连齐化环氧树脂业务的采购、生产、销售模式与胶粘剂基本相同，故不再列示。

（1）采购模式：公司生产所需的原材料主要为石油化工基础原料，为了确保生产任务的顺利进行，公司根据实际销售订单情况，进行生产计划安排，由采购部向供应商统一采购。公司建立了严格的供应商管理制度和质量保证体系，从合格供应商目录中，结合原材料的市场情况、原材料价格及质量、以前年度对供应商的评价结果等因素选择原材料供应商签订采购协议，并根据原材料库存量和生产情况下达采购订单，按公司供应商管理制度对采购流程实施全过程管理。

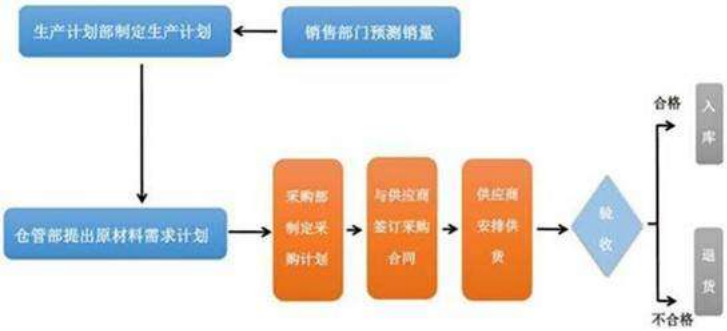

（2）生产模式：公司胶粘剂产品主要由母公司及下属子公司自主组织生产。公司采用以销定产的生产模式，根据销售合同的签订情况，结合库存制定生产计划，并由生产计划部门下达生产指令，整个生产过程均有实时监控系统记录，确保生产安全。另外，公司也根据市场预测、生产能力和库存状况生产部分常规产品进行备货，以提高交货速度，并充分发挥生产能力，提高设备利用率。报告期内，公司主要依托上海、辽宁大连、河北唐山、福建邵武等基地开展生产工作。

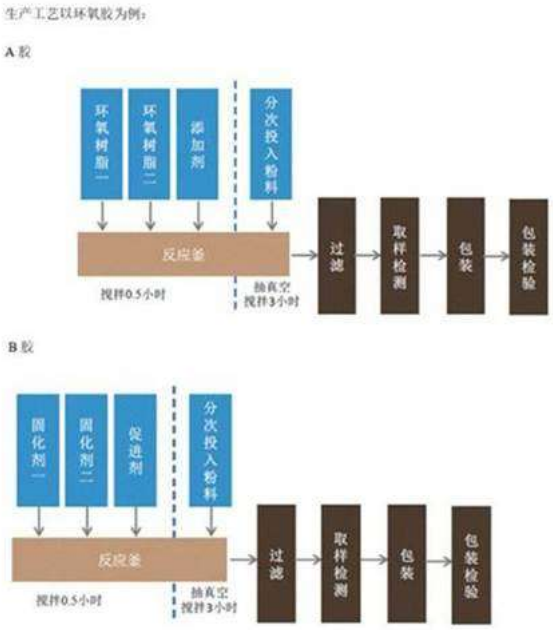

（3）销售模式：公司销售模式以直销为主，产品专业性强，客户对技术服务的要求较高，直销模式可减少中间环节、贴近市场并及时深入了解客户的需求，有利于向客户提供技术服务和控制产品销售风险。公司下游优质客户对供应商资格认证较为严格，因此公司制定了与客户建立长期稳定的合作关系、共同成长与发展的销售策略，同时利用优质客户的品牌辐射效应和公司现有的行业资源优势，不断寻找新的目标客户，通过客户的体系审核与工厂审核，获得供应商资格。公司在销售的过程中重点突出技术领先、性价比突出、服务优良的综合优势，及时跟进行业发展趋势，适时推出新产品以满足客户需要，进一步稳固战略合作关系。

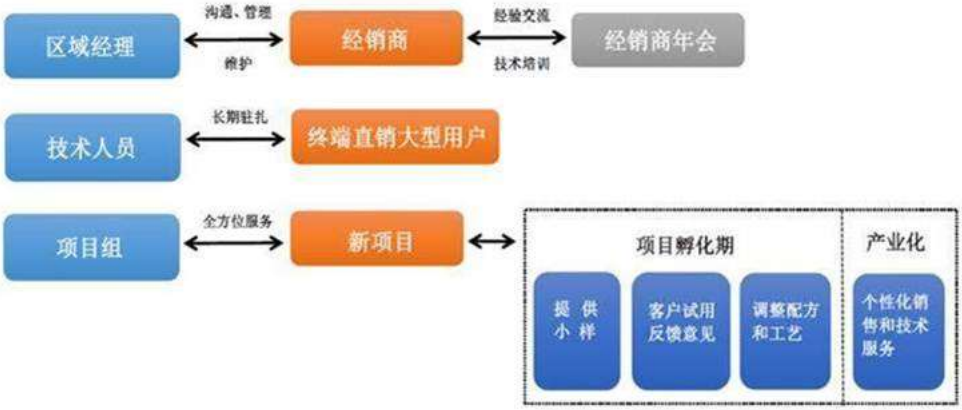

3、业绩驱动因素及行业地位

胶粘剂能有效地代替一些机械联接以及接口处的粘接，是新能源、包装、电子电器、仪器仪表、交通运输、建筑工程、航空航天等生产过程中简化工艺、节约能源、降低成本、提高经济效益的有效节能材料。国家在新能源、基础设施建设和民生等多个方面的持续投入及“一带一路”建设力度的增强，都将会持续拉动国内胶粘剂市场需求。

经过三十多年的持续技术沉淀与创新，公司积累了丰富的胶粘剂产品配方、生产工艺技术，拥有自动化程度较高的生产线和完善的质量保证体系。公司的品牌效应和市场影响力日益凸显，已逐步成长为国内胶粘剂新材料细分领域领先的企业之一。公司坚持以研发为基础，以市场为导向，研发力量不断增强，生产规模逐步扩大，是国家认定的“高新技术企业”、国家级专精特新“小巨人”企业、上海市创新型企业，公司研发中心被认定为“国家企业技术中心”和“上海胶粘剂工程技术研究中心”，经审批设立了企业博士后科研工作站，检测中心拥有中国合格评定国家认可委员会（CNAS）认可的实验室资质，同时公司也是国内较早通过国际风能权威机构德国劳埃德船级社（GL）认证的内资企业之一。公司的环氧结构胶、丙烯酸胶、聚氨酯胶中多个产品性能达到或超过国际同类产品的水平，其中风电叶片用环氧结构胶、环氧灌注树脂主要服务客户包括多家大型国有企业、上市公司，国内外销售量处于领先地位。公司产品也曾获得“中国胶粘剂产品质量用户满意品牌”等多项荣誉。

大连齐化以其优质的产品质量、持续可靠的稳定性，得到诸多客户的认可，在行业内树立了良好口碑。经国家合成树脂质量监督检验中心检测，大连齐化产品质量各项指标均优于中国国家标准 GB/T13657-2011《双酚 A 型环氧树脂》规定指标。大连齐化产品已通过第三方权威机构的 RoHS 和 REACH 认证，其中双酚 A 型环氧树脂被辽宁省工信厅认定为“专精特新”产品并获得欧洲化学品管理局（ECHA）颁发的“REACH 注册证书”。大连齐化已通过 ISO9001、ISO14001、ISO45001 三体系认证，被科技部火炬中心认定为国家级“高新技术企业”，辽宁省科技厅认定为“雏鹰企业”“瞪羚企业”，辽宁省工信厅认定为“专精特新中小企业”。2021 年，大连齐化被工信部认定为第三批国家级专精特新“小巨人”企业。

（二）电子信息材料

1、产品简介及用途

公司电子信息材料板块业务中溅射靶材产品为 ITO 靶材和氧化铝靶材；低温共烧陶瓷（LTCC）材料主要为陶瓷生料带、浆料、瓷粉等。公司下辖上海晶材与惟新科技两家子公司开展相关业务。

LTCC 行业产业链上游主要包括原材料供应商和材料制造商，原材料供应商提供无机非金属粉末、金属粉末、高分子树脂等 LTCC 生产所需的原材料，材料制造商负责将原材料加工和混合以制备 LTCC 材料的各个组成部分，包括陶瓷介质材料、金属导体浆料等。中游产业链主要包括生产 LTCC 电路基板和 LTCC 器件的制造商。下游产业链企业将 LTCC 应用于消费电子、通信、医疗、军事、航空航天等领域。

产品大类	产品系列	应用领域	产品展示
溅射靶材	ITO 靶材	应用于平面显示、光伏行业、功能性玻璃	
	氧化铝靶材	应用于微电子器件、半导体薄膜、光学元件	
LTCC 材料	LTCC 陶瓷生料带	应用于高频通信、航空航天、半导体检测与先进封装等领域	

2、经营模式（以上海晶材为例）

上海晶材通过下游厂商的认证后，根据客户提供的技术指标要求，针对性研发、生产、销售给下游客户。具体如下：

（1）研发模式

作为技术导向型的企业，上海晶材的技术主要为自主研发、自主创新，根据不同研发阶段分为小试研发、中试研发、量产研发和质检研发。研发方向主要来自客户的定制化需求，上海晶材根据客户提供的技术指标要求，自主负责产品的设计、开发工作；同时，销售部与研发部以市场需求为导向，主动开发具有市场潜力的项目。此外，上海晶材和科研院校及行业内优秀公司等外部机构借助各自优势针对具体项目开展合作研发。

（2）采购模式同胶粘剂与特种树脂新材料板块相近。

（3）生产模式

上海晶材以客户订单及中长期预计需求量为导向，制定生产计划并实施。在生产方面，上海晶材均为自产。

（4）销售模式

上海晶材按照终端企业特定技术指标要求生产产品，采取直销方式向下游客户销售。

3、业绩驱动因素及行业地位

LTCC 材料方面，上海晶材的陶瓷生料带作为介质材料，主要应用于微波电路基板和射频器件的制造，微波发送/接收电路基板（“T/R 基板”）是雷达系统的核心部件，国内 LTCC 原材料市场被国外生产商所垄断，可批量供货且被客户广泛认可的优质国产厂商极少，具有进口替代空间。上海晶材的技术与运营团队拥有较丰富的先进新材料相关行业工作经验，现已获授权及正在申请多项发明专利和实用新型专利，并已通过相关装备质量管理体系认证，同时也承担了特种电子装备单位重要科研项目。上海晶材被认定为第五批国家级专精特新“小巨人”企业，并于 2022 年获得上海市科技小巨人培育企业称号。

（三）电子科技

1、产品简介及用途

公司电子科技板块产品以应用于特殊装备领域的高可靠集成电路、微波混合集成电路、雷达整机、电磁兼容与电源模块等为主要方向。公司下辖全资与控股子公司中科华微、赛英科技、力源兴达及必控科技、成都铭瓷、成都立扬、上海汉未等多家参股公司。

中科华微是一家专业从事高可靠集成电路产品研发和服务的高新技术企业，致力于为特殊装备领域客户提供优质产品和服务。中科华微已形成微控制器芯片（MCU）、通用集成电路、高功率密度电源、系统级封装电路（SiP）四大产品管线，包括微控制器芯片 MCU（32 位微控制器电路、16 位微控制器电路等）、系统级封装 SiP 芯片（射频综合控制 SiP 芯片、数据处理模块、异构处理器 SiP 芯片等）、各类模拟集成电路（存储器、电源管理、接口电路、信号链电路等）以

及高功率密度电源等系列产品，尤其在特殊装备 MCU 国产替代细分领域具有技术优势和市场影响力。

赛英科技专业从事嵌入软件式微波混合集成电路、微波混合集成电路及雷达相关整机、系统产品的开发设计、生产、销售与服务。赛英科技致力于将微波技术与数字技术进行结合，以科研、生产整机雷达、微波组件、专用仪器仪表、海洋通讯产品为主营业务，主要客户为国内配套企业和科研院所等机构，配套产品范围涵盖航空航天、地导雷达、通讯导航、舰艇船舶等领域。随着新技术、新产品在不同领域的拓展，其业务从传统的特殊装备领域向民用领域部分转化。

力源兴达主营业务为电源变换器模块的研发、设计、生产及销售，为客户提供电源配套服务。核心产品是高频开关电源变换器模块，其利用脉宽调制技术把客户现场电源设备如市电（220V）、车载电源、某载电源等提供的电能进行整流，然后通过高频开关将电能转换成磁能，将磁能转换为客户设备所需的电压及电流输出，为客户各类设备提供高稳定性供电、电压转换及供电保护功能，满足客户的供电需求。力源兴达产品线主要面向特殊装备、通讯设备、仪器仪表、测试设备、工业设备、电力通信设备等领域，客户主要分布在特殊装备行业和电网输配电及工业控制行业。

产品大类	产品系列	应用领域	产品展示
模块电源	标准电源	应用于船舶、通信、电子、航空、航天、电力、工业控制、轨道交通等领域	
	定制电源		
系统与整机	FOD 雷达及系统	主要应用于民用机场跑道、滑行道及停机坪的全时段外来物智能监测，并可拓展至特殊机场等关键场景	
	“低小慢”飞行器监视雷达	主要应用于民航机场净空防护、重要政务与重点区域安防、关键基础设施安全保障及大型活动安保等场景	
半导体集成电路	微处理器（MCU+SoC）	主要应用于工业控制、汽车电子、消费电子、物联网、通信及医疗电子等领域	

	通用集成电路	应用于消费电子、通信设备、工业控制、汽车电子、智能家居及医疗仪器等诸多领域	

2.1、经营模式（中科华微）

中科华微采用 Fabless 模式，主要负责芯片的研发、设计与销售，晶圆加工与封装由专业的外协厂商完成。同时，由于中科华微产品应用于电子、通讯、控制、测量等特种领域，下游客户对产品的可靠性要求较高，因此公司建立了特种集成电路检测线，测试环节亦主要由中科华微自行完成。

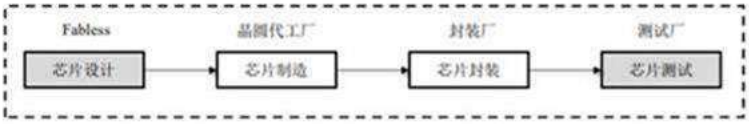

（1）研发模式

作为一家专业的 Fabless 集成电路设计公司，产品的研发与设计是公司赖以生存的核心竞争力。中科华微高度重视产品的设计与研发环节，研发项目系公司根据市场、客户需求及自身发展规划等方面的研发需求，通过立项等内部程序后开展。

（2）采购模式

中科华微将晶圆加工与封装交由专业的外协厂商完成，产品设计和测试环节主要由其自行完成。因此，中科华微主要采购内容为晶圆等材料，封装及测试等外协加工服务，主要生产内容为集成电路的测试。公司根据质量管理体系的要求，有效管理采购过程中的各个环节。

（3）销售模式

中科华微主要采用直销模式，设置了市场部，并下设若干销售片区，覆盖国内下游主流特种集成电路产品应用客户。

2.2、经营模式（赛英科技）

（1）采购模式

赛英科技采取直接向生产厂商及电子元器件分销商采购的模式。具体采购职责方面，物资采购由需求部门编制需求计划或请购单，注明采购物资的数量、规格、型号、质量标准、材质、要求到货日期等，经批准后交物资保障部门；物资保障部门接到需求计划或请购单后，及时与相关合格供应商就质量要求、供货周期进行沟通，并根据需求计划或请购单结合实际库存编制采购计划，最后根据批准的采购计划进行采购。

（2）生产模式

赛英科技采取以销定产的生产模式，其中核心软、硬件产品由赛英科技完成设计、开发和测试工作，部分环节如电路板制作、腔体加工、表面处理等采取外协或外包方式完成。在生产过程中，首先由赛英科技根据客户个性化需求进行产品方案设计、核心软硬件的开发，确保产品在外观、功能、性能、信号控制及传输、功耗、环境适应性等各方面满足客户要求，相关硬件产品交由外协厂商生产加工并经赛英科技检验合格后，由赛英科技负责产品组装、软件注入等工作，并经赛英科技检验测试合格后交由客户进行检测认证。

（3）销售模式

赛英科技采取直销模式。赛英科技主要通过项目定制、议标等形式获取订单后与客户签订合同。由于赛英科技产品主要用于特殊装备领域，多数为非标准化产品，因此其销售产品主要为项目定制方式。

力源兴达的采购、生产、销售模式与赛英科技基本相同。

3、业绩驱动因素及行业地位

公司子公司中科华微被认定为第六批国家级专精特新“小巨人”企业、国家高新技术企业，获评四川省瞪羚企业、成都市企业技术中心，在相关领域资质齐全。中科华微以微控制器（MCU）、高功率密度电源和系统级封装电路（SiP）为核心，并拓展外围电路，形成完整的国产化解决方案，为客户提供增值服务。中科华微在现有产品优势和市场规模的基

础上，未来将进一步完善产品谱系，围绕客户需求构建数字电路和模拟电路双轮驱动的业务格局，服务特殊装备领域快速发展的技术需求。

公司子公司赛英科技通过在射频微波领域多年深耕，具有较强的技术实力，其产品性能指标处于领先水平。历经二十多年的发展，赛英科技具备对各种微波组件、系统、整机的设计、生产、调试、质量检验能力，已建立从原材料、元器件进厂到产品出厂及技术服务全过程、全方位、全寿命的质量管理保证体系，与电子科技大学共同组建“电子系统工程研究中心”。赛英科技是国家高新技术企业，拥有多项发明专利及软件著作权，并先后获得了相关资质和体系认证证书。

公司子公司力源兴达专注于模块电源与驱动电源产品研制，深耕该领域，已拥有深厚的技术积累。基于特殊装备的更新换代以及自主化程度提高的行业发展趋势，力源兴达未来将进一步提升技术水平，增强研发能力，丰富技术与产品型谱。目前产品已覆盖地面平台、空中平台、通信网络设备、光电仪器设备、通专测试设备等各领域。

二、核心竞争力分析

（一）产业优势

公司自成立以来，持续推出性能优异、经济性良好的产品，逐步实现进口替代，为公司带来了良好的收益与持续增长的能力。公司在新材料与电子科技领域的产品以自主开发为核心，坚持科研创新，视技术为企业生命线。研发方向聚焦于新能源、新材料、节能环保、电子信息及国防军工等国家鼓励发展的产业领域，高度契合国家与行业政策导向。

公司重点发展新材料和电子科技两大业务板块。在新材料领域，公司不断夯实中长期发展战略，依托多年的积累，通过投资与公司业务契合度高的企业，切入电子信息材料赛道，加速向先进半导体材料领域转型突破；在电子科技板块，公司通过收购中科华微，与赛英科技、力源兴达形成协同效应，在市场资源与技术研发上深度融合，逐步构建从芯片端、元器件级、系统级到整机级的完整电子装备产业链。

（二）技术创新优势

公司是中国胶粘剂和胶粘带工业协会副理事长单位、国家高新技术企业、国家级专精特新“小巨人”企业、上海市科技小巨人培育型企业及上海市创新型企业。公司研发中心被认定为国家企业技术中心、上海胶粘剂工程技术研究中心，并设立了国家企业博士后科研工作站。同时，公司检测中心是国家 CNAS 认可实验室，并通过了挪威船级社（DNV）的认证。公司坚持以市场需求为导向，自主研发出高性能环氧结构胶、聚氨酯胶粘剂、丙烯酸胶粘剂等多系列产品，形成具有自主知识产权的核心技术。这些产品满足风电新能源、包装材料、白色家电、电子电器、汽车制造、轨道交通等领域的市场需求，有效减少高端产品对国外进口品牌的依赖。此外，公司与复旦大学、同济大学、华东理工大学、上海交通大学等高校院所开展产学研合作，依托其人才与资源优势，共同推进基础研究与前沿技术探索。

控股子公司大连齐化为国内具有实力的环氧系统供应商，生产装置所采用的环氧树脂生产技术引进自日本东都化成株式会社，属于行业领先技术之一。2020 年 12 月，大连齐化被科技部火炬中心认定为“国家高新技术企业”，被辽宁省科技厅认定为“雏鹰企业”“瞪羚企业”，并被辽宁省工信厅认定为“专精特新中小企业”。2021 年 7 月，大连齐化被认定为第三批国家级专精特新“小巨人”企业。大连齐化坚持以科技为先导，以国际标准为产业规范，致力于为国内外客户提供品质卓越的产品。

子公司惟新科技是国家级高新技术企业，使用先进的湿法注浆生产工艺，已成功烧结出 1550×250mm 靶材，性能指标与进口同类靶材相当，达到先进水平。惟新科技参与的“大尺寸高性能 ITO 平面靶材成套工艺技术及设备”项目，在第七届“创客中国”中小企业创新创业大赛中荣获全国总决赛二等奖。

电子科技板块下属子公司中科华微被认定为国家高新技术企业，获评四川省瞪羚企业、成都市企业技术中心，在相关领域资质齐全。赛英科技是国家高新技术企业，拥有多项发明专利及软件著作权，并先后获得了相关资质和体系认证证书，与电子科技大学联合组建“电子系统工程研究中心”。公司子公司中科华微、赛英科技、力源兴达被认定为第六批国家级专精特新“小巨人”企业。

截至 2026 年 6 月 30 日，公司获得授权专利共计 291 项，其中发明专利 127 项，实用新型专利 162 项；主导和参与制定国际、国家、行业、团体标准 46 项；各类研发人员 376 人，人才的集聚为公司未来持续技术创新和长期发展奠定了坚实基础。

（三）品牌和质量管理优势

公司始终重视品牌建设，通过持续深耕市场不断提升品牌价值，凭借深厚的技术积淀与稳定的品控能力，构建了覆盖多个行业的优质客户矩阵，与三一重能、远景科技、明阳智能、时代新材等一批具有代表性的大型企业建立了长期稳定的合作关系。公司产品在客户群体中树立了良好口碑，形成了 “可靠、专业、环保” 的康达胶粘剂品牌形象。在品牌认可度与行业影响力方面，公司连续多年荣获“上海市守合同重信用企业”、“上海市制造业企业 100 强”等称号，“万达”商标曾获“上海市著名商标”认证，也获得了 “中国胶粘剂产品质量用户满意品牌” 等多项荣誉。同时，公司已通过 ISO9001、ISO14001、IATF16949、DNV 等国际及国内标准体系认证，产品质量水平处于行业前列，赢得了国内外客户的广泛认可。

子公司大连齐化凭借优质的产品质量、持续可靠的稳定性，得到了诸多客户的认可，在行业内树立了良好口碑。经国家合成树脂质量监督检验中心检测，其产品质量各项指标均优于国家标准 GB/T13657-2011《双酚 A 型环氧树脂》的要求。同时，产品已通过第三方权威机构的 RoHS 和 REACH 认证，其中双酚 A 型环氧树脂不仅被辽宁省工信厅认定为“专精特新”产品，还获得欧洲化学品管理局（ECHA）颁发的“REACH 注册证书”。此外，大连齐化已通过 ISO9001、ISO14001、ISO45001 三体系认证，为产品质量与合规运营提供了全面保障。

（四）股东优势

公司控股股东为唐山工业控股集团有限公司，实际控制人为唐山市国资委。战略层面，公司着力转变发展方式，积极实施创新驱动发展战略，深化企业改革；依托上市公司平台优势，主动履行社会责任，切实践行国企担当。管理层面，公司强化风险防范，在内部大力推进精细化管理理念，聚焦细节管理，将风险管理融入企业日常业务流程；政治建设层面，持续提升党建质量，充分发挥制度优势，不断增强组织抗风险能力，为企业稳健发展筑牢根基；经营层面，紧抓“新质生产力”“进口替代”等战略机遇，实现了质量与效益的显著提升。

（五）人才与机制优势

公司已构建起一支技能全面、素质过硬的人才队伍，主要管理人员和业务骨干拥有丰富的管理经验与技术积淀，对行业发展有着深刻且独到的理解，能够较快把握行业发展的动向，科学、高效地引领公司稳健前行。同时，公司以企业愿景、使命和价值观为核心，围绕关键核心岗位搭建了完备的人才梯队；通过制定核心岗位的任职资格标准，实施内部培养晋升与外部人才引进相结合的双轮驱动机制，形成了一支富有活力、高学识、多梯度的核心骨干团队，并储备了坚实的后备力量，为组织能力的持续升级迭代提供了有力支撑。

三、主营业务分析

概述

2026 年是“十五五”规划的开局之年，机遇与挑战并存。面对上游原材料价格大幅波动及行业竞争加剧等多重压力，公司坚定推进战略转型升级，持续完善管理体系、深化信息化建设，实施精细化管理以提升经营效能。

报告期内，公司实现营业收入 276,685.11 万元，较上年同期增长 22.53%；实现归属于上市公司股东的净利润 2,867.79 万元，较上年同期下降 43.96%。分业务看，胶粘剂板块（含风电环氧灌注树脂）实现营业收入 247,225.79 万元，同比增长 24.45%，主要系公司在风电、软材料包装复合及其他工业制造领域持续开拓客户，拓展市场规模；但受国际地缘冲突影响，上半年上游原料价格出现短期"跳跃式"上涨，成本向下游传导存在一定时滞，对公司利润空间形成挤压。对此，公司持续优化采购供应渠道，深化与核心供应商的商务合作，强化市场信息研判，适时跟进价格调整，在保障原料供应安全的同时有效控制采购成本。同时，上年同期转让子公司股权产生了投资收益，本报告期内未产生同类收益。

截至报告期末，公司总资产为 94.42 亿元，较上年末增长 3.61%；归属于上市公司股东的净资产为 27.37 亿元，较上年末下降 2.63%。

1、胶粘剂与特种树脂新材料板块

风电系列产品是公司胶粘剂板块营业收入的主要来源之一，报告期内，风电结构胶销售收入 6.96 亿元，风电灌注树脂销售收入 13.57 亿元，继续稳居细分领域市占率首位，业务团队在国内市场继续深化与叶片、整机企业的战略合作，重点关注风电叶片材料在大尺寸叶片和海上风电的市场应用。海外风电市场已实现向部分区域的客户稳定供货，同时持续推动与头部客户的对接，进一步拓宽了国际市场范围。

复膜胶业务收入同比增长约 22.49%，其中无溶剂复膜胶持续深耕中小客户群体，优化服务，有效提升客户粘性，稳定业务基本盘；同时加大中大型客户开发，制定个性化政策，为业绩增长注入新动能。溶剂复膜胶业务整合优质资源及

产品特点，制定切实有效的推广策略，推进产品的市场开拓及新产品的开发测试完善工作。复膜胶海外出口势头良好，从以往以东南亚、俄罗斯为主，逐步延伸至非洲、中东及拉丁美洲等新兴市场。

公司对家电、交通等业务开展整合，组建大客户部，上半年销售收入 5,600 万元，利用渠道资源持续推动华为、小米、华硕、比亚迪等消费电子终端客户新业务，为 2026 年相关项目筑牢基础。

各子公司协同发力。大连齐化依托原材料及灌注树脂加工优势，持续赋能风电材料产业链发展，同比实现扭亏为盈。科成精化重点布局的绝缘膜项目取得阶段性突破，成功迈入规模化量产阶段。

2、电子信息材料板块

氧化铈基 CMP 抛光液项目工艺持续优化，相关型号多个产品已完成内部批量验证，即将开展客户送样评价。

3、电子科技板块

2026 年上半年，子公司中科华微紧抓特殊装备领域高可靠集成电路市场机遇，持续推进业务拓展。上半年共开展集成电路与电源模块科研项目 167 个，其中 26 个项目已完成鉴定摸底，其余项目按计划有序推进。未来将围绕传感器套片、Flash 存储器、供电系统芯片等方向布局，推动业务由单一芯片供货向完整解决方案转型，深度契合用户场景，满足一站式服务需求。

主要财务数据同比变动情况

单位：元

	本报告期	上年同期	同比增减	变动原因
营业收入	2,766,851,077.72	2,258,103,612.59	22.53%	主要系报告期内胶粘剂产品收入增加所致。
营业成本	2,418,155,353.30	1,898,907,126.87	27.34%	主要系报告期内胶粘剂产品收入增加，对应的产品成本增加；同时原材料价格有所上升。
销售费用	52,966,467.79	47,415,873.77	11.71%	
管理费用	103,048,425.11	98,099,373.08	5.04%	
财务费用	41,329,538.15	36,455,755.90	13.37%	
所得税费用	14,391,188.22	15,635,572.84	-7.96%	
研发投入	75,486,484.45	72,580,899.01	4.00%	
经营活动产生的现金流量净额	-375,432,378.50	-518,390,599.60	27.58%	主要系报告期内销售回款情况有所改善。
投资活动产生的现金流量净额	-153,941,949.15	14,923,387.64	-1,131.55%	主要系上年存在转让子公司带来的现金流入，本报告期无同类交易所致。
筹资活动产生的现金流量净额	586,615,635.59	246,656,296.20	137.83%	主要系报告期内取得借款收到的现金增加所致。
现金及现金等价物净增加额	55,069,015.19	-256,472,939.02	121.47%	主要系经营、投资及筹资活动现金流量净额变动共同影响所致。

公司报告期利润构成或利润来源发生重大变动

□适用 ☑不适用

公司报告期利润构成或利润来源没有发生重大变动。

营业收入构成

单位：元

	本报告期		上年同期		同比增减
	金额	占营业收入比重	金额	占营业收入比重	
营业收入合计	2,766,851,077.72	100%	2,258,103,612.59	100%	22.53%
分行业					
胶粘剂	2,472,306,611.88	89.35%	1,986,607,006.75	87.98%	24.45%
合成树脂	57,414,691.79	2.08%	67,345,792.57	2.98%	-14.75%
电子产品	69,148,597.10	2.50%	100,142,828.00	4.43%	-30.95%

复合材料	0.00	0.00%	8,903,097.29	0.39%	-100.00%
显示材料	17,699.12	0.00%	1,688,632.73	0.07%	-98.95%
LTCC 材料	8,882,094.32	0.32%	44,548,309.39	1.97%	-80.06%
集成电路	67,178,852.22	2.43%	0.00	0.00%	
其他业务	91,902,531.29	3.32%	48,867,945.86	2.16%	88.06%
分产品					
环氧胶类	2,098,081,357.99	75.83%	1,690,236,700.78	74.85%	24.13%
合成树脂类	57,414,691.79	2.08%	67,345,792.57	2.98%	-14.75%
聚氨酯胶类	157,654,055.06	5.70%	117,716,911.54	5.21%	33.93%
丙烯酸胶类	46,267,514.02	1.67%	45,997,573.24	2.04%	0.59%
SBS 胶类	61,232,829.89	2.21%	65,452,410.75	2.90%	-6.45%
水性胶类	24,995,599.14	0.90%	19,712,657.54	0.87%	26.80%
其他产品类	84,075,255.78	3.04%	47,490,752.90	2.10%	77.04%
电源模块	44,329,979.61	1.60%	48,700,243.98	2.16%	-8.97%
电磁兼容产品	0.00	0.00%	28,572,444.04	1.27%	-100.00%
微波组件及系统	24,818,617.49	0.90%	22,870,139.98	1.01%	8.52%
拉挤主梁板	0.00	0.00%	8,903,097.29	0.39%	-100.00%
显示材料	17,699.12	0.00%	1,688,632.73	0.07%	-98.95%
LTCC 材料	8,882,094.32	0.32%	44,548,309.39	1.97%	-80.06%
集成电路	67,178,852.22	2.43%	0.00	0.00%	
其他业务	91,902,531.29	3.32%	48,867,945.86	2.16%	88.06%
分地区					
华北地区	690,854,603.68	24.97%	893,901,480.55	39.59%	-22.71%
华东地区	537,804,028.69	19.44%	311,670,899.39	13.80%	72.56%
华中地区	201,263,854.66	7.27%	156,284,500.58	6.92%	28.78%
西南地区	152,324,651.51	5.51%	153,316,504.16	6.79%	-0.65%
西北地区	550,495,405.68	19.90%	420,025,269.55	18.60%	31.06%
华南地区	317,479,556.60	11.47%	165,408,075.07	7.33%	91.94%
东北地区	150,111,427.09	5.43%	96,464,071.47	4.27%	55.61%
国外地区	74,615,018.52	2.70%	12,164,865.96	0.54%	513.36%
其他业务	91,902,531.29	3.32%	48,867,945.86	2.16%	88.06%

占公司营业收入或营业利润 10%以上的行业、产品或地区情况

☑适用 □不适用

单位：元

	营业收入	营业成本	毛利率	营业收入比上年同期增减	营业成本比上年同期增减	毛利率比上年同期增减
分行业						
胶粘剂	2,472,306,611.88	2,215,898,119.35	10.37%	24.45%	30.96%	-4.46%
分产品						
环氧胶类	2,098,081,357.99	1,910,742,289.91	8.93%	24.13%	29.87%	-4.03%
分地区						
华北地区	690,854,603.68	579,390,548.52	16.13%	-22.71%	-25.18%	2.76%
华东地区	537,804,028.69	467,310,503.43	13.11%	72.56%	139.29%	-24.23%
西北地区	550,495,405.68	509,836,074.02	7.39%	31.06%	37.78%	-4.51%
华南地区	317,479,556.60	289,120,525.22	8.93%	91.94%	112.32%	-8.74%

公司主营业务数据统计口径在报告期发生调整的情况下，公司最近 1 期按报告期末口径调整后的主营业务数据

□适用 ☑不适用

四、非主营业务分析

☑适用 □不适用

单位：元

	金额	占利润总额比例	形成原因说明	是否具有可持续性
投资收益	-10,172,740.58	-23.16%	主要系报告期内对参股公司确认的投资损失。	否
资产减值	-27,145,900.09	-61.80%	主要系报告期内计提存货跌价准备。	否
营业外收入	197,828.88	0.45%	主要系报告期内固定资产报废收益。	否
营业外支出	1,418,642.85	3.23%	主要系报告期内提前退租违约金、对外捐赠支出。	否
其他收益	21,013,064.06	47.84%	主要系报告期内收到的政府补贴及进项税加计扣除。	否
信用减值	-3,313,948.44	-7.54%	主要系报告期按照应收账款及应收票据余额增减变动计提坏账准备。	否
资产处置收益	805,960.91	1.83%	主要系报告期内固定资产处置收益。	否

五、资产及负债状况分析

1、资产构成重大变动情况

单位：元

	本报告期末		上年末		比重增减	重大变动说明
	金额	占总资产比例	金额	占总资产比例		
货币资金	728,699,789.96	7.72%	733,252,649.49	8.05%	-0.33%	
应收账款	2,927,946,870.23	31.01%	2,772,654,741.55	30.43%	0.58%	
存货	810,395,596.11	8.58%	692,934,457.20	7.60%	0.98%	
投资性房地产	26,023,786.56	0.28%	26,472,575.10	0.29%	-0.01%	
长期股权投资	383,859,079.76	4.07%	394,031,820.34	4.32%	-0.25%	
固定资产	1,764,402,686.57	18.69%	1,560,311,565.22	17.12%	1.57%	主要系报告期内在建工程转固，导致固定资产增加。
在建工程	90,673,355.21	0.96%	319,997,842.16	3.51%	-2.55%	主要系报告期内在建工程转固，导致在建工程减少。
使用权资产	33,627,174.01	0.36%	41,509,816.51	0.46%	-0.10%	
短期借款	1,904,392,497.06	20.17%	1,733,575,179.80	19.02%	1.15%	
合同负债	28,212,018.95	0.30%	86,615,596.96	0.95%	-0.65%	
长期借款	795,101,409.92	8.42%	842,312,226.39	9.24%	-0.82%	
租赁负债	13,287,393.25	0.14%	18,322,543.05	0.20%	-0.06%	
应收票据	1,213,324,320.66	12.85%	1,161,554,528.37	12.75%	0.10%	
应收款项融资	288,917,575.13	3.06%	210,281,024.70	2.31%	0.75%	
无形资产	349,143,422.31	3.70%	343,129,612.58	3.77%	-0.07%	
商誉	427,248,111.79	4.52%	427,248,111.79	4.69%	-0.17%	
应付票据	345,204,637.43	3.66%	655,679,932.30	7.20%	-3.54%	主要系报告期内前期开具的应付票据到期兑付，导致余额减少。
应付账款	1,822,948,864.26	19.31%	1,666,615,484.27	18.29%	1.02%	
一年内到期的非流动负债	358,412,138.79	3.80%	241,864,638.70	2.65%	1.15%	
其他流动负债	612,537,864.60	6.49%	555,103,016.35	6.09%	0.40%	
应付债券	209,625,703.71	2.22%	0.00	0.00%	2.22%	主要系报告期内发行科技创新债券所致。

2、主要境外资产情况

□适用 ☑不适用

3、以公允价值计量的资产和负债

☑适用 □不适用

单位：元

项目	期初数	本期公允价值变动损益	计入权益的累计公允价值变动	本期计提的减值	本期购买金额	本期出售金额	其他变动	期末数
金融资产								
1.交易性金融资产（不含衍生金融资产）	48,677,843.16	0.00	0.00	0.00	0.00	0.00	-48,677,843.16	0.00
2.衍生金融资产	0.00	0.00	0.00	0.00	0.00	0.00	0.00	0.00
3.其他债权投资	0.00	0.00	0.00	0.00	0.00	0.00	0.00	0.00
4.其他权益工具投资	139,049,022.00	0.00	0.00	0.00	0.00	300,000.00	-10,000,000.00	128,749,022.00
5.其他非流动金融资产	31,278,000.00	0.00	0.00	0.00	0.00	0.00	10,000,000.00	41,278,000.00
金融资产小计	219,004,865.16	0.00	0.00	0.00	0.00	300,000.00	-48,677,843.16	170,027,022.00
应收款项融资	210,281,024.70	0.00	0.00	0.00	0.00	0.00	78,636,550.43	288,917,575.13
上述合计	429,285,889.86	0.00	0.00	0.00	0.00	300,000.00	29,958,707.27	458,944,597.13
金融负债	0.00							0.00

其他变动的内容

（1）交易性金融资产其他变动系收到业绩补偿款及根据业绩补偿协议确认长期股权投资所致。

（2）其他权益工具投资其他变动系本公司将持有的对如是创新（武汉）科技创业投资合伙企业（有限合伙）的股权投资调整列报为其他非流动金融资产。

（3）其他非流动金融资产其他变动系本公司将持有的对如是创新（武汉）科技创业投资合伙企业（有限合伙）的股权投资调整列报为其他非流动金融资产。

（4）应收款项融资其他变动系银行承兑汇票的收付和到期托收所致。

报告期内公司主要资产计量属性是否发生重大变化

□是 ☑否

4、截至报告期末的资产权利受限情况

单位：元

项目	期末				期初			
	账面余额	账面价值	受限类型	受限情况	账面余额	账面价值	受限类型	受限情况

货币资金								
应收票据								
存货								
固定资产	599,492,535.46	554,296,105.41	抵押贷款	详见（一）期末说明 4、5、6、7、8。	455,445,446.92	407,837,673.12	抵押贷款	详见（二）期初说明 5、6、7、8、9。
无形资产	40,111,642.17	35,577,110.28	抵押贷款	详见（一）期末说明 9、10、11。	44,613,915.98	39,057,713.20	抵押贷款	详见（二）期初说明 10、11、12、13。
其他货币资金	60,819,383.00	60,819,383.00	银行承兑汇票保证金	详见（一）期末说明 1。	117,411,000.00	117,411,000.00	银行承兑汇票保证金	详见（二）期初说明 1。
其他货币资金	10,700.00	10,700.00	ETC 圈存	详见（一）期末说明 2。	10,700.00	10,700.00	ETC 圈存	详见（二）期初说明 2。
其他货币资金	445,289.20	445,289.20	存出投资款	详见（一）期末说明 14。	445,176.66	445,176.66	存出投资款	详见（二）期初说明 1。
其他货币资金	4,000,000.00	4,000,000.00	国内信用证保证金	详见（一）期末说明 1。	4,000,000.00	4,000,000.00	国内信用证保证金	详见（二）期初说明 1。
其他货币资金	2,636.28	2,636.28	保证金户利息	详见（一）期末说明 1。	3,006.54	3,006.54	保证金户利息	详见（二）期初说明 1。
其他货币资金					3,000,000.00	3,000,000.00	大额存单质押贷款	详见（二）期初说明 15。
其他货币资金					30,000.00	30,000.00	保函保证金	详见（二）期初说明 1。
长期股权投资	577,388,208.48	577,388,208.48	质押贷款	详见（一）期末说明 12、13。	586,280,000.00	586,280,000.00	质押贷款	详见（二）期初说明 16、17。
应收账款	16,981,241.07	16,981,241.07	质押贷款	详见（一）期末说	39,251,241.07	39,251,241.07	质押贷款	详见（二）期初

				明 3。				说明 3、4。
合计	1,299,251,635.66	1,249,520,673.72			1,250,490,487.17	1,197,326,510.59		

其他说明：

（一）期末说明

说明 1：本公司及子公司以存有的 6,481.94 万元票据保证金用于本公司及子公司签发应付票据 18,528.68 万元。

说明 2：上海晶材、力源兴达、康达鑫宇、赛英科技因 ETC 圈存受限 1.07 万元。

说明 3：本公司子公司新材料科技将持有的本公司货款 1,698.12 万元作为质押，取得中国建设银行上海张江分行短期借款 1,000.00 万元, 截至 2026 年 6 月 30 日，借款余额 1,000.00 万元。

说明 4：本公司孙公司大连齐化将持有的房产作为抵押，取得中信银行大连分行长期借款授信额度 3,000.00 万元，截至 2026 年 6 月 30 日，借款余额 2,689.73 万元。

说明 5：本公司孙公司力源兴达将持有的设备与平安国际融资租赁（天津）有限公司进行融资租赁售后回租，取得长期应付款 1,000.00 万元，截至 2026 年 6 月 30 日，长期应付款余额 525.00 万元。

说明 6：本公司孙公司康达鑫宇将持有的房产作为抵押，取得兴业银行邵武支行长期借款 10,000.00 万元，截至 2026 年 6 月 30 日，借款余额 9,000.00 万元。

说明 7：本公司孙公司丰南康达将持有的房产作为抵押，取得中国农业银行唐山新华西道支行长期借款授信额度 23,800.00 万元，截至 2026 年 6 月 30 日，借款余额 21,244.44 万元。

说明 8：本公司子公司康达天津将持有的房产作为抵押，取得中国建设银行天津开发支行长期借款授信额度 23,346.00 万元，截至 2026 年 6 月 30 日，借款余额 10,173.25 万元。

说明 9：本公司孙公司康达鑫宇将持有的土地作为抵押，取得兴业银行邵武支行长期借款 10,000.00 万元，截至 2026 年 6 月 30 日，借款余额 9,000.00 万元。

说明 10：本公司子公司康达天津将持有的土地作为抵押，取得中国建设银行天津开发支行长期借款授信额度 23,346.00 万元，截至 2026 年 6 月 30 日，借款余额 10,173.25 万元。

说明 11：本公司孙公司丰南康达将持有的土地作为抵押，取得中国农业银行唐山新华西道支行长期借款授信额度 23,800.00 万元，截至 2026 年 6 月 30 日，借款余额 21,244.44 万元。

说明 12：本公司子公司康达晟璟将持有的上海晶材公司 88.8636%股权作为质押，取得上海银行北京分行营业部长期借款 18,652.80 万元，截至 2026 年 6 月 30 日，借款余额 14,176.13 万元。

说明 13：本公司将持有的中科华微 51%股权作为质押，取得中国建设银行上海张江分行长期借款 16,500.00 万元，截至 2026 年 6 月 30 日，借款余额 16,250.00 万元。

说明 14：本公司证券账户有存出投资款 44.53 万元。

（二）期初说明

说明 1：本公司及子公司以存有的 12,141.10 万元票据保证金用于本公司及子公司签发应付票据 43,887.00 万元。

说明 2：上海晶材、力源兴达、康达鑫宇、赛英科技因 ETC 圈存受限 1.07 万元。母公司证券账户存出投资款 44.52 万元。

说明 3：本公司子公司新材料科技将持有的本公司货款 1,698.12 万元作为质押，取得中国建设银行股份有限公司上海张江分行短期借款 1,000.00 万元, 截至 2025 年 12 月 31 日，借款余额 1,000.00 万元。

说明 4：本公司孙公司大连齐化将持有的应收债权 2,227.00 万元作为质押，取得中国建设银行股份有限公司上海张江分行短期借款 947.00 万元，截至 2025 年 12 月 31 日，借款余额 947.00 万元。

说明 5：本公司孙公司大连齐化将持有的房产作为抵押，取得中信银行股份有限公司大连分行长期借款授信额度 3,000.00 万元，截至 2025 年 12 月 31 日，借款余额 2,848.81 万元。

说明 6：本公司孙公司力源兴达将持有的设备与平安国际融资租赁（天津）有限公司进行融资租赁售后回租，取得长期应付款 1,000.00 万元，截至 2025 年 12 月 31 日，长期应付款余额 775.00 万元。

说明 7：本公司孙公司南平天宇将持有的房产作为抵押，取得兴业银行股份有限公司邵武支行短期借款 1,000.00 万元，截至 2025 年 12 月 31 日，借款余额 1,000.00 万元。

说明 8：本公司孙公司康达鑫宇将持有的房产作为抵押，取得兴业银行股份有限公司邵武支行长期借款 10,000.00 万元，截至 2025 年 12 月 31 日，借款余额 9,500.00 万元。

说明 9：本公司孙公司丰南康达将持有的房产作为抵押，取得中国农业银行股份有限公司唐山新华西道支行长期借款授信额度 23,800.00 万元，截至 2025 年 12 月 31 日，借款余额 20,256.42 万元。

说明 10：本公司孙公司南平天宇将持有的土地作为抵押，取得兴业银行股份有限公司邵武支行短期借款 1,000.00 万元，截至 2025 年 12 月 31 日，借款余额 1,000.00 万元。

说明 11：本公司孙公司康达鑫宇将持有的土地作为抵押，取得兴业银行股份有限公司邵武支行长期借款 10,000.00 万元，截至 2025 年 12 月 31 日，借款余额 9,500.00 万元。

说明 12：本公司子公司康达新材料（天津）将持有的土地作为抵押，取得中国建设银行股份有限公司天津开发支行长期借款授信额度 23,346.00 万元，截至 2025 年 12 月 31 日，借款余额 9,338.27 万元。

说明 13：本公司孙公司丰南康达将持有的土地作为抵押，取得中国农业银行股份有限公司唐山新华西道支行长期借款授信额度 23,800.00 万元，截至 2025 年 12 月 31 日，借款余额 20,256.42 万元。

说明 14：本公司子公司中科华微将持有的大额存单作为质押，取得成都农村商业银行股份有限公司西区支行借款 800.00 万元，截至 2025 年 12 月 31 日，借款余额 800.00 万元。

说明 15：本公司子公司康达集成电路将持有的上海晶材 80.40%股权作为质押，取得上海银行股份有限公司北京分行营业部长期借款 18,652.80 万元，截至 2025 年 12 月 31 日，借款余额 15,295.30 万元。

说明 16：本公司将持有的中科华微 51%股权作为质押，取得中国建设银行股份有限公司上海张江分行长期借款 16,500.00 万元，截至 2025 年 12 月 31 日，借款余额 16,500.00 万元。

说明 17：本公司子公司中科华微将持有的大额存单作为质押，取得成都农村商业银行股份有限公司西区支行借款 800.00 万元，截至 2025 年 12 月 31 日，借款余额 800.00 万元。

六、投资状况分析

1、总体情况

☑适用 □不适用

报告期投资额（元）	上年同期投资额（元）	变动幅度
297,722,850.00	116,220,000.00	156.17%

2、报告期内获取的重大的股权投资情况

□适用 ☑不适用

3、报告期内正在进行的重大的非股权投资情况

☑适用 □不适用

单位：元

项目名称	投资方式	是否为固定资产投资	投资项目涉及行业	本报告期投入金额	截至报告期末累计实际投入金额	资金来源	项目进度	预计收益	截止报告期末累计实现的收益	未达到计划进度和预计收益的原因	披露日期（如有）	披露索引（如有）
北方基地及商务配套项目	自建	是	胶粘剂新材料	0.00	1,391,611.33	自有或自筹资金		0.00	0.00	不适用	2019 年 09 月 20 日	详见巨潮资讯网（2019-122）

北方研发中心与军工电子暨复合材料产业项目	自建	是	电源模块及复合材料	-93,577.05	195,702,494.86	自有或自筹资金		0.00	0.00	土建验收完成	2021 年 09 月 11 日	详见巨潮资讯网（2021-089）
大连齐化年产 8 万吨电子级环氧树脂扩建项目	自建	是	环氧树脂	24,076,312.89	50,592,587.97	自有或自筹资金		0.00	0.00	处于土建施工阶段	2024 年 03 月 26 日	详见巨潮资讯网（2024-022）
大连齐化特种环氧树脂、特种活性稀释剂和聚砜树脂项目	自建	是	特种环氧树脂、特种活性稀释剂和聚砜树脂	368,045.46	85,019,629.80	自有或自筹资金		0.00	-974,086.94	处于验收阶段	2024 年 03 月 26 日	
年产 30 吨高品质 ITO 靶材项目	自建	是	电子信息材料	2,672,787.19	15,198,318.90	自有或自筹资金		0.00	-602,574.10	项目产能处于逐步提升阶段，暂未达到预计收益	2024 年 04 月 16 日	详见巨潮资讯网（2024-042）
年产 3 万吨聚亚芳基醚（PAE）项目	自建	是	聚亚芳基醚	36,952,027.24	36,952,027.24	自有或自筹资金		0.00	0.00	处于工程设计阶段	2026 年 02 月 11 日	详见巨潮资讯网（2026-014）
合计	--	--	--	63,975,595.73	384,856,670.10	--	--	0.00	-1,576,661.04	--	--	--

4、金融资产投资

（1） 证券投资情况

□适用 ☑不适用

公司报告期不存在证券投资。

（2） 衍生品投资情况

□适用 ☑不适用

公司报告期不存在衍生品投资。

5、募集资金使用情况

☑适用 □不适用

（1） 募集资金总体使用情况

☑适用 □不适用

单位：万元

募集年份	募集方式	证券上市日期	募集资金总额	募集资金净额（1）	本期已使用募集资金总额	已累计使用募集资金总额（2）	报告期末募集资金使用比例（3）=（2）/（1）	报告期内变更用途的募集资金总额	累计变更用途的募集资金总额	累计变更用途的募集资金总额比例	尚未使用募集资金总额	尚未使用募集资金用途及去向	闲置两年以上募集资金金额
2022 年度	向特定对象发行股票	2022 年 08 月 17 日	70,000	69,125	1,241.83	66,261.89	95.86%	0	11,628	16.82%	3,574.21	部分募集资金用于暂时补充流动资金，其余存放于募集资金专户	0
合计	--	--	70,000	69,125	1,241.83	66,261.89	95.86%	0	11,628	16.82%	3,574.21	--	0

募集资金总体使用情况说明：

经中国证券监督管理委员会《关于核准康达新材料（集团）股份有限公司非公开发行股票的批复》（证监许可〔2022〕684 号）核准，并经深圳证券交易所同意，由主承销商中邮证券有限责任公司（以下简称“中邮证券”）采用非公开方式发行人民币普通股（A 股）52,910,052 股，每股面值 1 元，发行价格为 13.23 元/股。本次发行募集资金总额为人民币 699,999,987.96 元，扣除与发行有关的费用人民币 8,749,999.86 元，募集资金净额为人民币 691,249,988.10 元。上述资金到位情况已经容诚会计师事务所（特殊普通合伙）出具的容诚验字【2022】210Z0016 号《验资报告》验证。

截至 2026 年 6 月 30 日，公司 2022 年向特定对象发行股票募集资金尚未使用余额为 3,574.21 万元，其中 3,500 万元用于暂时补充流动资金，剩余 74.21 万元存放于公司募集资金专户。

（2） 募集资金承诺项目情况

☑适用 □不适用

单位：万元

融资项目名称	证券上市日期	承诺投资项目和超募资金投向	项目性质	是否已变更项目(含部分变更)	募集资金承诺投资总额	调整后投资总额(1)	本报告期投入金额	截至期末累计投入金额(2)	截至期末投资进度(3)＝(2)/(1)	项目达到预定可使用状态日期	本报告期实现的效益	截止报告期末累计实现的效益	是否达到预计效益	项目可行性是否发生重大变化
承诺投资项目														
2022 年向	2022 年 08	唐山丰南	生产建设	是	27,500	15,872	1,241.74	12,683.98	79.91%	2026 年 01	-2,235.	-2,235.	否	是

特定对象发行股票	月 17 日	区康达化工新材料有限公司 3 万吨/年胶黏剂及上下游新材料项目								月 31 日	77	77		
2022 年向特定对象发行股票	2022 年 08 月 17 日	福建康达鑫宇新材料有限公司年产 3 万吨胶粘剂新材料系列产品项目	生产建设	否	27,500	27,500	0	27,673.12	100.63%	2025 年 01 月 31 日	-1,368.13	-3,692.39	否	否
2022 年向特定对象发行股票	2022 年 08 月 17 日	补充流动资金	补流	否	15,000	14,250	0	14,269.63	100.14%	2022 年 08 月 17 日	0	0	不适用	否
2022 年向特定对象发行股票	2022 年 08 月 17 日	收购大连齐化新材料有限公司部分股权并增资项目	投资并购	是	0	11,628	0	11,628	100.00%	2023 年 08 月 25 日	0	0	不适用	否
承诺投资项目小计				--	70,000	69,250	1,241.74	66,254.73	--	--	-3,603.9	-5,928.16	--	--
超募资金投向														
无	2022 年 08 月 17 日	不适用	不适用	否									不适用	否
合计				--	70,000	69,250	1,241.74	66,254.73	--	--	-3,603.9	-5,928.16	--	--

分项目说明未达到计划进度、预计收益的情况和原因（含“是否达到预计效益”选择“不适用”的原因）	唐山丰南区康达化工新材料有限公司 3 万吨/年胶黏剂及上下游新材料项目，由于项目体量较大、工艺复杂，图纸及方案不断优化，验收阶段因按照监管部门要求进行优化提升，相关工作实施周期相应延长，导致项目达到预计可使用状态的日期有所推迟，截至 2026 年 1 月，项目已完成竣工验收并达到可使用状态，公司将继续按照计划进行项目结算。由于项目尚处于生产初期阶段，项目产能处于逐步提升阶段，且原材料价格上涨，暂未达到预计收益。 2025 年 1 月 31 日，福建康达鑫宇新材料有限公司年产 3 万吨胶粘剂新材料系列产品项目已结项进入生产阶段，项目产能处于逐步提升阶段，项目暂未达到预计收益。
项目可行性发生重大变化的情况说明	公司根据唐山丰南区康达化工新材料有限公司“3 万吨/年胶黏剂及上下游新材料项目”建设情况，综合考虑项目付款进度、自有或自筹资金调度及建设周期等因素，为更好地符合公司发展战略，延伸公司产业链，提高募集资金的使用效益，公司变更该项目部分募集资金用途，由全资子公司上海康达新材料科技有限公司对大连齐化新材料有限公司的股权进行收购和增资。 公司通过控股大连齐化新材料有限公司，可以进一步延伸环氧系列产品上游产业链布局，整合公司在风电领域的技术优势、市场优势、管理优势及一体化运作的优势，充分发挥募集资金效益，是公司拓展业务领域和战略升级的需要。同时，公司持续关注特种树脂在电子工业的基础材料领域的应用，特种树脂中电子级树脂是覆铜板的关键基础材料，此次变更募投收购大连齐化新材料有限公司有利于公司向电子级环氧树脂领域进行规模化延伸和布局。
超募资金的金额、用途及使用进展情况	不适用
存在擅自变更募集资金用途、违规占用募集资金的情形	不适用
募集资金投资项目实施地点变更情况	不适用
募集资金投资项目实施方式调整情况	适用
	以前年度发生
	详见下表
募集资金投资项目先期投入及置换情况	适用
	为了保障募投项目的顺利推进，在募集资金到账前，公司根据项目进展的实际情况以自筹资金预先投入募投项目。此外，在募集资金到账前，公司以自有资金支付了部分发行费用，累计金额为 129,123,581.01 元，公司于 2022 年 8 月 12 日召开第五届董事会第十一次会议、第五届监事会第九次会议，审议通过了《关于以募集资金置换预先投入募投项目自筹资金及支付发行费用的议案》，同意公司使用募集资金 129,123,581.01 元置换公司预先已投入募集资金投资项目的自筹资金。容诚会计师事务所（特殊普通合伙）对本公司以自筹资金预先投入募集资金投资项目的事项进行了专项审计，并出具了《关于康达新材料（集团）股份有限公司以自筹资金预先投入募集资金投资项目及支付发行费用的鉴证报告》（容诚专字[2022]210Z0216 号）。2022 年 8 月 18 日，公司从募集资金专项账户置换先期投入 129,123,581.01 元。
用闲置募集资金暂时补充流动资金情况	适用
	1、2022 年 12 月 23 日，公司召开了第五届董事会第十六次会议、第五届监事会第十三次会议，审议通过了《关于使用部分闲置募集资金暂时补充流动资金的议案》，公司董事会、监事会同意公司使用不超过 12,000 万元的闲置募集资金暂时补充流动资金，使用期限自董事会、监事会审议通过之日起不超过十二个月(2022 年 12 月 23 日——2023 年 12 月 22 日)。2022 年 12 月 27 日公司使用闲置募集资金 4,000 万元暂时补充流动资金，2023 年 1 月 16 日公司使用闲置募集资金 2,000 万元暂时补充流动资金，2023 年 4 月 24 日公司使用闲置募集资金 2,000 万元暂时补充流动资金，2023 年 5 月 18 日公司使用闲置募集资金 4,000 万元暂时补充流动资金，公司累计使用 12,000 万元闲置募集资金暂时补充流动资金，截止至 2023 年 12 月 6 日，公司已将上述暂时补充流动资金的募集资金还至募集资金专户，闲置募集资金暂时补充流动资金的使用额度未超获批额度，期限未超过 12 个月。 2、2023 年 12 月 8 日，公司召开第五届董事会第二十八次会议、第五届监事会第二十四次会议审议通过了《关于使用部分闲置募集资金暂时补充流动资金的议案》，董事会、监事会同意公司使用不超过 7,000 万元的闲置募集资金暂时补充流动资金，使用期限自董事会、监事会审议通过之日起不超过 12 个月(2023 年 12 月 8 日——2024 年 12 月 7 日)。截止至 2023 年 12 月 31 日公司使用闲置募集资金 7,000.00 万元暂时补充流动资金，至 2024 年 11 月 22 日，公司已将上述暂时补充流动资金的募集资金还至募集资金专户，本次闲置募集资金暂时补充流动资金的使用额度未超获批额度，期限未超过 12 个月。

	3、2024 年 11 月 25 日，公司召开第五届董事会第三十八次会议、第五届监事会第三十一次会议审议通过了《关于使用部分闲置募集资金暂时补充流动资金的议案》，董事会、监事会同意公司使用不超过 4,500 万元的闲置募集资金暂时补充流动资金，使用期限自董事会、监事会审议通过之日起不超过 12 个月(2024 年 11 月 25 日——2025 年 11 月 24 日)。2024 年 11 月 26 日，公司使用闲置募集资金 4,500 万元暂时补充流动资金，至 2025 年 11 月 11 日，公司已将上述暂时补充流动资金的募集资金还至募集资金专户，本次闲置募集资金暂时补充流动资金的使用额度未超过获批额度，期限未超过 12 个月。 4、2025 年 11 月 14 日，公司召开第六届董事会审计委员会第八次会议、第六届董事会第十二次会议审议通过了《关于使用部分闲置募集资金暂时补充流动资金的议案》，同意公司使用不超过 4,000 万元的闲置募集资金暂时补充流动资金，使用期限自董事会、审计委员会审议通过之日起不超过 12 个月(2025 年 11 月 14 日——2026 年 11 月 13 日)。2025 年 11 月 18 日公司使用闲置募集资金 4,000 万元暂时补充流动资金，截至公告日尚有 3,300 万元用于暂时补充流动资金。
项目实施出现募集资金结余的金额及原因	适用
	1、2024 年 1 月 17 日，公司将收购大连齐化新材料有限公司部分股权并增资项目的利息收入 6.14 万元永久补充流动资金。该项目募集资金已全部使用完毕，并已完成了相关募集资金专用账户的注销手续。 2、2025 年 6 月 23 日，公司将福建康达鑫宇新材料有限公司年产 3 万吨胶粘剂新材料系列产品项目的专户余额（含尚未支付的尾款、质保金）1,421.48 元永久补充流动资金。该项目募集资金已全部使用完毕，并已完成了相关募集资金专用账户的注销手续。
尚未使用的募集资金用途及去向	截至 2026 年 6 月 30 日，公司尚未使用 2022 年向特定对象发行股票募集资金余额为 3,574.21 万元，其中 3,500 万元用于暂时补充流动资金、剩余 74.21 万元存放于公司募集资金专户。
募集资金使用及披露中存在的问题或其他情况	无

（3） 募集资金变更项目情况

☑适用 □不适用

单位：万元

融资项目名称	募集方式	变更后的项目	对应的原承诺项目	变更后项目拟投入募集资金总额(1)	本报告期实际投入金额	截至期末实际累计投入金额(2)	截至期末投资进度(3)=(2)/(1)	项目达到预定可使用状态日期	本报告期实现的效益	是否达到预计效益	变更后的项目可行性是否发生重大变化
2022 年向特定对象发行股票	向特定对象发行股票	收购大连齐化新材料有限公司部分股权并增资项目	唐山丰南区康达化工新材料有限公司 3 万吨/年胶黏剂及上下游新材料项目	11,628	0	11,628	100.00%		0	不适用	否
合计	--	--	--	11,628	0	11,628	--	--	0	--	--
变更原因、决策程序及信息披露情况说明(分具体项目)			公司根据“唐山丰南区康达化工新材料有限公司 3 万吨/年胶黏剂及上下游新材料项目”建设情况，综合考虑项目付款进度、自有或自筹资金调度及建设周期等因素，为更好地符合公司发展战略，延伸公司产业链，提高募集资金的使用效益，公司变更该项目部分募集资金用途，由全资子公司上海康达新材料科技有限公司对大连齐化新材料有限公司的股权进行收购和增资。其中 8,628 万元用于收购大连齐化新材料有限公司 43.58%的股权，3,000 万元用于增资大连齐化新材料有限公司，增资完成后公司合计持有大连齐化新材料有限公司 51%的股权，本次共计变更募集资金 11,628 万元。公司第五届董事会第二十六次会议、第							

	五届监事会第二十二次会议、2023 年第五次临时股东大会分别审议通过了《关于变更部分募集资金投向用于收购大连齐化新材料有限公司部分股权并增资的议案》。 公司通过控股大连齐化新材料有限公司，可以进一步延伸环氧系列产品上游产业链布局，整合公司在风电领域的技术优势、市场优势、管理优势及一体化运作的优势，充分发挥募集资金效益，是公司拓展业务领域和战略升级的需要。同时，公司持续关注特种树脂在电子工业的基础材料领域的应用，特种树脂中电子级树脂是覆铜板的关键基础材料，此次变更募投收购大连齐化新材料有限公司有利于公司向电子级环氧树脂领域进行规模化延伸和布局。
未达到计划进度或预计收益的情况和原因(分具体项目)	不适用
变更后的项目可行性发生重大变化的情况说明	不适用

七、重大资产和股权出售

1、出售重大资产情况

□适用 ☑不适用

公司报告期未出售重大资产。

2、出售重大股权情况

□适用 ☑不适用

八、主要控股参股公司分析

☑适用 □不适用

主要子公司及对公司净利润影响达 10%以上的参股公司情况

单位：元

公司名称	公司类型	主要业务	注册资本	总资产	净资产	营业收入	营业利润	净利润
丰南康达	子公司	工业胶粘剂生产和销售	15,000 万人民币	547,612,175.00	90,304,896.87	120,510,753.78	-22,039,242.16	-22,357,694.77
天宇实业	子公司	工业胶粘剂生产和销售	5,000 万人民币	135,802,207.60	93,938,863.58	43,619,919.76	7,135,673.06	5,160,562.19
康达鑫宇	子公司	工业胶粘剂生产和销售	10,000 万人民币	560,874,344.82	31,717,730.79	62,654,218.19	-13,728,348.29	-13,686,648.45
大连齐化	子公司	化工产品生产和销售	15,317.45 万人民币	734,805,603.96	140,309,418.85	577,280,943.74	8,497,154.13	10,034,568.79
赛英科技	子公司	电子产品生产和销售	11,500 万人民币	299,093,408.39	164,809,951.83	25,394,667.11	-6,301,882.00	-6,289,432.29
力源兴达	子公司	电子产品生产和销售	6,500 万人民币	264,821,104.34	75,055,945.44	44,709,414.24	-3,128,846.52	-3,778,200.21
惟新科技	子公司	显示材料生产和销售	1,400 万人民币	67,335,798.31	-19,545,944.98	17,699.12	-4,718,095.65	-4,588,355.67
中科华微	子公司	集成电路生产和销售	1,296 万人民币	395,650,915.81	230,812,432.02	67,372,763.45	4,544,008.85	4,411,274.35
必控科技	参股公司	电子产品生产和销售	6,266.3327 万人民币	540,112,686.78	202,935,798.85	32,203,753.31	-19,414,865.33	-18,622,159.75

报告期内取得和处置子公司的情况

□适用 ☑不适用

主要控股参股公司情况说明

丰南康达系本公司全资子公司，本报告期纳入合并报表的净利润为-2,235.77 万元，较上年同期有所下降，主要系报告期内项目刚完成试生产，尚处于产能释放阶段，固定资产折旧及期间费用等较高。

天宇实业系本公司全资子公司，本报告期纳入合并报表的净利润为 516.06 万元，较上年同期有所提高，主要系报告期内销售收入增加所致。

康达鑫宇系本公司全资子公司，本报告期纳入合并报表的净利润为-1,368.66 万元，较上年同期有所下降，主要系报告期内处于产能释放阶段，固定资产折旧及期间费用等较高。

大连齐化系本公司控股子公司，本报告期纳入合并报表的净利润为 1,003.46 万元，较上年同期增幅明显，主要系报告期内按照履约进度确认技术服务费收入，同时主营业务利润有所提高。

赛英科技系本公司全资子公司，本报告期纳入合并报表的净利润为-628.94 万元，主要系报告期内销售收入及毛利率有所提高，期间费用有所下降所致。

力源兴达系本公司全资子公司，本报告期纳入合并报表的净利润为-377.82 万元，较上年同期有所下降，主要系报告期内收入下降所致。

惟新科技系本公司控股子公司，本报告期纳入合并报表的净利润为-458.84 万元，主要系报告期内处于市场开拓期，尚未形成稳定收入，固定费用刚性支出，形成阶段性亏损。

中科华微系本公司控股子公司，本报告期纳入合并报表的净利润为 441.13 万元，单体净利润为 1,671.69 万元。

必控科技系本公司参股公司，本报告期按权益法核算纳入合并报表的净利润为-912.49 万元。

九、公司控制的结构化主体情况

□适用 ☑不适用

十、公司面临的风险和应对措施

1、宏观经济波动及下游行业周期变化的风险

公司所处的胶粘剂、电子信息材料及特种集成电路行业，其发展与宏观经济走势、市场供需格局紧密关联，行业景气度会随整体经济状况及市场环境的变化呈现周期性波动。若出现国际贸易摩擦加剧、国内宏观经济增长不及预期，或下游行业进入周期性调整阶段等情况，可能引发上述行业的市场需求萎缩、原材料价格波动、竞争格局恶化等不利变化。此类行业环境的负面冲击，将直接给公司的供应链管理、市场拓展、成本控制等经营环节带来挑战，进而对生产经营业绩产生不利影响。

应对措施：一方面，公司将聚焦生产端优化，通过升级生产设备、改进工艺流程等方式提高生产能力，同时强化全流程质量管控以持续提升产品品质；另一方面，公司将以市场需求为导向稳步扩大业务规模，在巩固现有市场份额的基础上拓展新应用场景，不断增强自身抗风险能力。

2、原料价格波动的风险

化工原材料受国际原油价格及市场供应情况、环保政策等因素的影响，公司主要原材料作为直接材料占主营业务成本的比重较高，产品的价格相对于原材料价格变动具有一定的滞后性。未来随着市场竞争的加剧，产品价格可能波动，公司存在短期内产品价格调整不能完全抵消原材料成本上涨所带来的毛利率波动风险。

应对措施：第一，公司积极把握市场动向，主动拓展新的供应商资源，增加原材料供给渠道，合理安排重点物资的采购时间和计划，以固定式、规模化采购的优势换取更优惠的价格；第二，公司通过控股、参股、合资等多种方式绑定了部分关键原材料供应商，优先保证公司核心原材料供应数量和采购价格的稳定性；第三，公司也在积极与下游客户进行协商沟通，产品销售价格定期按照市场实际情况进行调整，通过多种方式确保生产成本顺利地向下游行业传导，提升议价能力，缓释原材料价格波动的风险。

3、新增项目未能如期产生效益的风险

因公司战略规划和业务优化布局需要，公司先后在大连、唐山、福建、天津等地投资扩建产能及新建研发中心项目，投产后每年会增加固定资产折旧、无形资产摊销金额，产能的扩大也将增加公司运行成本和费用。如果新项目未能如期产生效益，将在一定程度上影响公司利润；此外，随着投资项目投产和业务规模扩大，若市场需求情况发生变化，或公司经营管理力度不匹配业务规模扩大的进程，将对投资项目效益产生影响，使公司面临盈利能力下降的风险。

应对措施：公司将全面统筹规划，做好分批投产进度安排，建立保质高效的项目运营体系，提高运营效率，推进项目顺利投产。公司将根据战略发展规划，加大客户开发力度，积极消化新增产能，早日实现新建项目的效益，确保公司持续稳定发展。

4、应收账款回收的风险

随着公司业务规模的不断扩大，公司应收账款金额不断增加。虽然公司主要的下游客户多为央企、国企和国内大型上市公司及军工单位，资金实力雄厚且信用状况良好，应收账款可回收性较强，同时公司也加强了应收账款的管理，并已按照坏账准备计提政策足额提取了坏账准备。但如果国际、国内经济环境发生重大变化导致公司主要客户经营发生困难，公司仍将面临应收账款无法收回导致公司利益受损的风险。

应对措施：一方面，公司对客户进行统一管理，针对不同客户的重要程度进行分类管理，采取不同的信用控制手段降低风险。另一方面，公司着力提升对应收账款的过程管理和监控，内部设专人对应收账款项目进行管控，做好应收账款基础记录，了解客户付款的及时程度，检查客户是否突破信用额度，掌握客户已超过信用期限的债务，并对应收账款的结构、账龄、周转率、平均收账期等情况进行检查分析，审核流动资金是否处于正常水平，对应收账款的逾期风险进行充分预估，以便及时了解应收账款的逾期情况。

5、市场竞争加剧的风险

我国作为胶粘剂产品消费大国，随着下游市场的持续扩容，大量中小企业纷纷涌入行业赛道。当前，国内胶粘剂行业呈现出市场集中度偏低、竞争格局高度分散的特点：一方面，常规型、通用型产品因技术门槛相对较低，成为众多中小企业的主攻方向，导致这类产品的市场竞争日趋白热化，价格战、渠道战等同质化竞争手段频发；另一方面，行业内尚未形成具有绝对主导地位的龙头企业，市场资源难以向优势企业有效集聚。如果公司不能保持技术和服务的创新、持续提高产品品质和服务水平、进一步提升公司品牌的影响力，则会面临客户资源流失、市场份额下降的风险。

应对措施：公司作为细分行业的龙头，产品品质、研发技术、品牌及规模等核心竞争力突出。公司将继续坚持科研创新，关注新产品研发和市场发展趋势。一方面，通过持续加强技术研发，优化现有产品功能与品质；另一方面，密切关注市场需求的动态变化，严格以市场需求为导向指引技术研发方向，以保持技术领先地位。

6、人力资源的风险

核心技术人员与营销管理人员是企业生存与发展的关键力量，也是获取持续竞争优势的基础。随着公司新项目、新产品的开发、生产及销售业务的拓展，对专业技术人员的需求持续增长，未来人力资源压力将日益凸显。同时，近年来我国劳动力成本逐年上升，进一步推高了公司经营成本。在此背景下，若公司未能有效完善激励机制，持续吸引和培养符合发展需求的技术与管理人才，将可能面临人才流失加剧和人力成本攀升的双重风险。

应对措施：公司稳步实施人力资源规划，全面推进人才队伍建设工作。公司重视改善办公条件和企业文化建设，形成富有特色的康达企业文化，做到以环境留人、以文化留人。另外，公司形成全方位的人才招聘网络，以最大限度地降低关键人才流失的影响。

7、并购整合的风险

公司始终坚持内生式发展与外延式扩张相结合的战略路径，将通过积极布局投资、并购等资本运作方式，拓展新业务领域、探索创新发展模式，以此实现产业链的延伸与价值边界的拓展。在投资并购过程中，由于标的企业与公司在管理风格、组织架构、企业文化等方面可能存在差异，若整合不当，可能引发协同效应释放不足、核心团队稳定性下降、业务流程衔接不畅等问题，进而导致项目推进进度滞后于预期，影响投资回报的实现。

应对措施：一是严格标的筛选标准，以契合公司战略布局、保障公司及股东利益为核心原则，优先选择业务协同性强、文化兼容性高的标的企业；二是健全全流程管控体系，加大对投资并购业务的整合力度，通过建立跨部门整合工作单元，统筹推进战略对接、团队融合、文化适配等关键环节；三是规范投资决策机制，在项目前期深入开展行业分析、财务尽调、风险评估等论证工作，确保投资逻辑清晰、收益测算合理，为投资并购业务的持续健康成长奠定基础。

8、商誉减值的风险

近年来，公司充分借助资本市场平台实施内生式和外延式双轮驱动的发展战略，在确保内生式发展的前提下，不断寻求产业并购和行业整合的机会，拓展新的利润增长点。并购重组是公司优势互补、提高市场占有率及实现战略目标的重要举措，公司围绕核心业务板块、从协同发展的角度选择并购标的，有效地降低了并购带来的风险。但产业链的拓展和延伸导致业务内容呈现多样化和差异化，企业并购重组也对公司的经营决策、企业文化、销售渠道、资金管理和内部控制等方面提出了更高要求。同时并购重组也带来了一定的商誉，能否有效地整合旗下子公司的资源、充分发挥协同效应，也给公司的管理能力和整合能力带来了新的挑战。如果被收购企业未来经营状况出现恶化，公司则存在商誉减值的风险，从而对公司当期损益造成不利影响。

应对措施：一方面，为实现并购后的快速融合与成长、降低整合风险，公司向被收购企业导入 ERP 管理系统及 OA 管理系统，依托精益管理模式优化业务流程，通过完善内部控制体系提升运营效率。同时，着力推动各子公司自主经营管理能力建设，加速企业从经验管理向科学管理转型，确保管理水平与公司规模扩张相适配；另一方面，公司通过签订劳动合同、竞业协议、保密协议构建制度约束，同时推出覆盖子公司核心员工的多层次激励方案，充分激发核心团队的积极性与主动性，保障人才队伍的稳定性。另外，针对并购重组过程中形成的商誉，公司每年会聘请专业的第三方进行商誉减值测试，若被收购公司经营状况发生重大变化，公司将及时启动减值计提程序，确保财务信息的真实性与审慎性。

9、证券市场的风险

股票价格的波动受多重复杂因素影响，从公司自身维度看，经营状况的稳定性、盈利能力的持续性、发展前景的确定性及股利分配政策的合理性，均会直接作用于股价表现；从行业与市场层面看，公司所处行业的景气度变化、并购重组等重大资本运作事项，也会引发市场对公司价值的重估；从宏观环境角度看，宏观经济运行态势、国家产业政策调整及资本市场制度变革等外部因素，同样会对股价产生系统性影响。

我国资本市场作为新兴市场，受投资者结构、市场机制完善程度等因素影响，股票价格往往呈现出波动性较强的特征。公司郑重提醒广大投资者，在购买本公司股票前，需对股市可能存在的各类风险，包括但不限于上述因素引发的价格波动风险，保持充分认知，理性评估自身风险承受能力，审慎做出投资决策。

十一、市值管理制度和估值提升计划的制定落实情况

公司是否制定了市值管理制度。

□是 ☑否

公司是否披露了估值提升计划。

□是 ☑否

十二、“质量回报双提升”行动方案贯彻落实情况

公司是否披露了“质量回报双提升”行动方案公告。

□是 ☑否

第四节 公司治理、环境和社会

一、公司董事、高级管理人员变动情况

☑适用 □不适用

姓名	担任的职务	类型	日期	原因
陈宇	职工代表董事	被选举	2026 年 01 月 30 日	增选职工代表董事
宋兆庆	董事，副总经理，总会计师	离任	2026 年 01 月 31 日	工作调整
程树新	董事，副总经理	离任	2026 年 01 月 31 日	工作调整
刘丙江	副总经理，总会计师	任免	2026 年 01 月 31 日	工作调整
刘丙江	常务副总经理	任免	2026 年 01 月 31 日	工作调整
沈一涛	常务副总经理	任免	2026 年 01 月 31 日	工作调整
刘丙江	副董事长	任免	2026 年 02 月 28 日	工作调整
刘占成	董事	被选举	2026 年 05 月 12 日	增选董事
高立明	董事	被选举	2026 年 05 月 12 日	增选董事

二、本报告期利润分配及资本公积金转增股本情况

□适用 ☑不适用

公司计划半年度不派发现金红利，不送红股，不以公积金转增股本。

三、公司股权激励计划、员工持股计划或其他员工激励措施的实施情况

☑适用 □不适用

1、股权激励

无

2、员工持股计划的实施情况

☑适用 □不适用

报告期内全部有效的员工持股计划情况

员工的范围	员工人数	持有的股票总数（股）	变更情况	占上市公司股本总额的比例	实施计划的资金来源
第五期员工持股计划人员范围为公司董事（不含独立董事）、监事、高级管理人员、公司及下属业务板块子公司核心管理人员及核心业务（技术）人员。	113	2,161,300	截至报告期末，因公司第五期员工持股计划参与人员离职，根据公司《第五期员工持股计划（草案）》及《第五期员工持股计划管理办法》的相关规定，公司第五期员工持股计划管理委员会已将相关离职人员参与员工持股计划的资格，转移给其他参与本期员工持股的人员。	0.71%	资金来源为公司员工的合法薪酬、自筹资金及法律、法规允许的其他方式取得的资金

报告期内董事、高级管理人员在员工持股计划中的持股情况

姓名	职务	报告期初持股数（股）	报告期末持股数（股）	占上市公司股本总额的比例
王建祥	董事长	1,150,016	150,000	0.05%

姚其胜	副董事长、总经理	663,978	75,000	0.02%
刘丙江	副董事长、副总经理、总会计师	395,908	78,750	0.03%
陈宇	职工代表董事	131,338	20,000	0.01%
王志华	副总经理	368,408	45,000	0.01%
沈一涛	常务副总经理、董事会秘书	368,408	45,050	0.01%
袁万根	副总经理	322,817	45,000	0.01%
於亚丰	副总经理	398,408	45,000	0.01%

报告期内资产管理机构的变更情况

□适用 ☑不适用

报告期内因持有人处置份额等引起的权益变动情况

□适用 ☑不适用

报告期内股东权利行使的情况

无

报告期内员工持股计划的其他相关情形及说明

□适用 ☑不适用

员工持股计划管理委员会成员发生变化

□适用 ☑不适用

员工持股计划对报告期上市公司的财务影响及相关会计处理

☑适用 □不适用

按照《企业会计准则第 11 号——股份支付》的规定：完成等待期内的服务或达到规定业绩条件才可行权的换取职工服务的以权益结算的股份支付，在等待期内的每个资产负债表日，应当以对可行权权益工具数量的最佳估计为基础，按照权益工具授予日的公允价值，将当期取得的服务计入相关成本或费用和资本公积。2026 年上半年度股份支付计入管理费用-416,222.99 元，影响资本公积金额为-934,494.82 元。

报告期内员工持股计划终止的情况

☑适用 □不适用

截至报告期末，公司第二期、第三期及第四期员工持股计划所持公司股票已全部出售完毕，并完成了相关资产清算和收益分配等工作，经公司第六届董事会薪酬与考核委员会第五次会议和第六届董事会第二十六次会议审议通过，上述三期员工持股计划提前终止。

3、其他员工激励措施

□适用 ☑不适用

四、环境信息披露情况

上市公司及其主要子公司是否纳入环境信息依法披露企业名单

☑是 □否

纳入环境信息依法披露企业名单中的企业数量（家）		3
序号	企业名称	环境信息依法披露报告的查询索引
1	康达新材料（集团）股份有限公司	https://e2.sthj.sh.gov.cn:8081/jsp/view/hjpl/index.jsp
2	南平天宇实业有限公司	http://220.160.52.213:10053/idp-province/#/home
3	大连齐化新材料有限公司	https://qyxxpl.ywzh.lnsthj.cn:8802/home/index

公司需遵守《深圳证券交易所上市公司自律监管指引第 3 号——行业信息披露》中的“化工行业相关业务”的披露要求

上市公司发生环境事故的相关情况

无

五、社会责任情况

公司紧扣“十五五”规划开局与培育新质生产力的时代脉搏，始终将服务国家重大战略、引领行业高质量发展作为核心使命，深入践行“融合、协同、创新、超越”的核心价值观。历经三十余载深耕，公司已成功构建起涵盖胶粘剂与特种树脂新材料、电子信息材料以及电子科技三大业务板块的产业矩阵，成为独具核心竞争力与自主创新能力的行业生产商。

在追求经济效益的同时，公司始终将社会责任理念深度融入企业经营管理全过程，在稳健经营中积极回馈社会。公司致力于完善公司治理，切实维护股东与投资者权益；坚持以人为本，全方位保障员工合法权益与职业发展；秉持诚信合规原则，与客户、供应商等合作伙伴携手实现共赢。此外，公司积极响应国家号召，投身公益事业，以实际行动践行企业担当，努力实现经济效益与社会效益的协同发展。

（一）社会责任管理

公司始终将社会责任理念深度融入经营管理，以技术创新驱动发展，确保可持续发展理念贯穿运营全周期。公司董事会下设战略与可持续发展委员会，统筹企业发展战略与重大决策，推动环境管理、社会责任履行与公司治理等重点工作落地见效。公司的 ESG 表现获市场广泛认可，2026 年继续保持 Wind ESG 评级 A 级，至此已连续 4 年获此评级；获得秩鼎 ESG 评级 AA 级；获得中诚信 ESG 评级 A 级，彰显可持续发展综合竞争力。

（二）股东和投资者权益保护

1、公司严格按照《深圳证券交易所股票上市规则》《深圳证券交易所上市公司自律监管指引第 1 号——主板上市公司规范运作》《上市公司信息披露管理办法》等相关规范性文件的要求，及时、准确、完整、公平地履行信息披露义务，不断完善内控体系和法人治理结构，以维护全体股东，特别是中小股东的利益。

2、公司始终高度重视股东及投资者权益的保护工作，通过完善公司治理结构、健全内部控制制度以及强化投资者关系管理等多维度措施，规范自身运作流程，全力保障全体股东，尤其是中小股东的各项合法权益。2026 年上半年，公司共组织召开 3 次股东会，会议形式均采用网络投票与现场投票相结合的模式，确保广大股东能够便捷参与。在审议对中小投资者利益产生重大影响的事项时，公司严格执行对中小投资者表决单独计票的制度，并及时、准确地公开披露单独计票结果。通过上述举措，为中小股东参与股东会、有效行使决策权搭建了良好平台，切实提升了中小股东行使决策权的积极性。

3、公司不断加大在投资者关系管理方面的投入，通过现场调研、策略会、反路演、深交所互动易平台回复、电话沟通、邮件往来以及微信公众号、小程序等多种沟通渠道，构建了优质的内外部沟通环境，助力投资者全面深入地了解公司的经营管理现状，维系公司与投资者之间健康、和谐的关系。2026 年上半年，公司通过深交所互动易平台直接回应投资者提问达 22 次；与投资机构开展实地或电话调研共计 3 次，期间未发生任何因机构调研导致的信息泄露事件，公司股票价格也未因机构调研出现异常波动。

公司积极推动官方网站及微信公众号、小程序的建设与优化，及时更新公司新闻、投资者关系、公司产品等板块内容，确保所有股东均能平等获取公司信息，维护全体股东的合法权益，进一步拓宽投资者获取公司信息及与公司互动交流的渠道。

（三）职工权益保护

公司始终坚守关怀员工、保障权益的核心理念，严格遵守《劳动法》、《劳动合同法》、《妇女权益保障法》、《职业病防治法》等相关法律法规，切实履行保障职工合法权益的责任。公司不仅依法签订并切实履行劳动合同，更深入落实各项法规细节，确保员工权益精准到位。

公司不断完善工会制度，充分发挥其职能。通过坚持召开职工代表大会、广泛征集员工合理化建议并及时反馈，切实保障员工的知情权、参与权、表达权和监督权，支持员工参与企业民主管理。同时，积极构建维权服务平台，为员工提供专业高效的维权途径。

公司持续优化员工关怀与福利体系，不断完善薪酬福利制度，严格执行考勤管理规定，确保员工依法享受各类法定假期及相应待遇。每年组织员工体检、精心策划月度生日会、开展丰富多样的文体活动，并落实生病慰问、困难帮扶等人文关怀举措，增强员工归属感和凝聚力。

公司高度重视员工职业健康安全与发展，切实履行职业危害防治主体责任，做好职业病申报、监测、健康体检及知识教育，建立健康档案，不断改善作业环境，配足劳保用品，全面保障员工安全健康。同时，聘请专业机构提供针对性培训课程，并持续加强法制与安全生产教育（如新《安全生产法》、反诈骗知识等），助力员工提升专业技能与安全意识，为个人与公司共同发展奠定基础。

公司秉持关爱女员工的理念，严格遵循有关女员工保护的法律法规，持续优化女员工的工作环境与条件，切实落实女员工孕产期、哺育期的休假政策，并确保女员工与男员工享有平等且具竞争力的薪酬福利，提供公平的职业发展机会。2026 年，在第 116 个“三八”国际妇女节来临之际，为丰富女职工的精神文化生活，弘扬中华优秀传统文化，传递公司的温暖与关怀，公司工会精心组织开展了以“巧手匠心·魅力巾帼”为主题的庆祝活动。本次活动让全体女职工在轻松愉快的氛围中度过了意义非凡的节日，大家在了解宋锦历史渊源的同时体验手作乐趣，与传统文化深度对话，让非遗之美通过指尖匠心，悄然融入日常生活的点滴。

（四）供应商和客户权益保护

公司始终恪守“为用户创造价值，让客户满意”的经营理念，将全员参与、全方位覆盖、持续创造价值视为重要使命，并坚守诚信经营原则。公司制定了规范的客户与供应商管理制度。在客户服务方面，公司严格贯彻质量管理体系，致力于提供稳定性高、可靠性强且具备成本优势的产品，精准契合客户需求与期望；同时秉持高质量、高效率及弹性化的服务标准，构建了全方位的售后服务体系，并设立专门渠道处理客户投诉，通过剖析问题与积极改进，不断提升服务品质，巩固合作关系。在供应商管理方面，公司建立了完善的供应商评价体系，对采购各环节严格把控；通过签订合同明确供应商的参与权、知情权、质询权等各项权益，充分尊重并维护其合法利益与商业机密。

公司与优质供应商和客户在平等互利、相互信任的基础上展开合作，积极带动各方共同履行社会责任，致力于建立长期稳定的战略合作关系，携手实现共赢。

（五）安全生产与环境保护

公司始终将安全生产与环境保护工作纳入企业战略发展核心规划体系，严格遵循国家及地方颁布的安全生产、环境保护相关法律法规与政策标准。深入贯彻落实 “安全第一、预防为主、综合治理”的总体方针，通过构建系统化、常态化的安全教育培训机制，持续强化全体员工的安全责任意识与风险防控能力。依托完善的安全管理体系框架，从制度建设、流程优化、技术革新等多个维度协同发力，扎实推进安全生产、网络安全等重点领域工作，全方位筑牢安全风险防控屏障。在环境保护工作方面，积极践行绿色发展理念，通过实施节能减排专项行动，有效降低生产过程中的资源消耗与污染物排放；大力推广新型节能建材应用，并积极探索可再生能源在生产运营中的实践路径，切实推动企业绿色低碳转型发展。

公司以提升安全环保管理效能为目标，从工艺升级、制度完善、动态监控、设施运维、环境改善等方面系统推进相关工作。报告期内，公司严格执行污染物排放标准，废水、废气排放均符合国家及地方相关规范要求，挥发性有机物（VOCs）治理设施稳定运行，危险废物实现规范化处置。

公司持续加强安全设施建设，优化安全管理制度与操作规程，设立安全环保部作为专职管理部门，统筹负责安全生产与环境保护相关工作。定期修订完善应急预案，常态化组织召开安全环保工作会议、开展专题培训及应急演练活动，并积极配合政府监管部门的监督检查工作。报告期内，公司未发生重大安全事故。

（六）社会公益事业

公司始终将依法合规经营视为企业发展的基石，秉持经济效益与社会效益协同发展的理念，积极履行企业公民责任，致力于实现企业与社会的和谐共生。

公司严格遵守国家法律法规，按时足额履行纳税义务，并积极创造就业岗位，为地方经济发展与社会稳定贡献力量。同时，公司鼓励员工参与志愿服务，弘扬奉献精神，以实际行动回馈社会。

在公益实践方面，公司聚焦教育支持等重点领域，切实履行社会责任。报告期内，公司全资子公司天宇实业向育才教育基金会捐赠人民币 20 万元，专项用于支持教育事业发展，以实际行动彰显企业担当。

第五节 重要事项

一、公司实际控制人、股东、关联方、收购人以及公司等承诺相关方在报告期内履行完毕及截至报告期末超期未履行完毕的承诺事项

□适用 ☑不适用

公司报告期不存在由公司实际控制人、股东、关联方、收购人以及公司等承诺相关方在报告期内履行完毕及截至报告期末超期未履行完毕的承诺事项。

二、控股股东及其他关联方对上市公司的非经营性占用资金情况

□适用 ☑不适用

公司报告期不存在控股股东及其他关联方对上市公司的非经营性占用资金。

三、违规对外担保情况

□适用 ☑不适用

公司报告期无违规对外担保情况。

四、聘任、解聘会计师事务所情况

半年度财务报告是否已经审计

□是 ☑否

公司半年度报告未经审计。

五、董事会对会计师事务所本报告期“非标准审计报告”的说明

□适用 ☑不适用

六、董事会对上年度“非标准审计报告”相关情况的说明

□适用 ☑不适用

七、破产重整相关事项

□适用 ☑不适用

公司报告期未发生破产重整相关事项。

八、诉讼事项

重大诉讼仲裁事项

□适用 ☑不适用

本报告期公司无重大诉讼、仲裁事项。

其他诉讼事项

☑适用 □不适用

诉讼(仲裁)基本情况	涉案金额（万元）	是否形成预计负债	诉讼(仲裁)进展	诉讼(仲裁)审理结果及影响	诉讼(仲裁)判决执行情况	披露日期	披露索引
其他未达到重大诉讼披露标准的诉讼事项汇总	40.45	否	审理中、已结案或执行中	部分审理中，部分已结案，部分在执行阶段，以上诉讼对公司无重大影响。对于已诉讼完成的部分，未履行完毕的部分，公司根据相关会计政策的要求，计提坏账损失。	部分已执行完毕，部分正在履行中。		

九、处罚及整改情况

□适用 ☑不适用

公司报告期不存在处罚及整改情况。

十、公司及其控股股东、实际控制人的诚信状况

□适用 ☑不适用

十一、重大关联交易

1、与日常经营相关的关联交易

☑适用 □不适用

关联交易方	关联关系	关联交易类型	关联交易内容	关联交易定价原则	关联交易价格	关联交易金额（万元）	占同类交易金额的比例	获批的交易额度（万元）	是否超过获批额度	关联交易结算方式	可获得的同类交易市价	披露日期	披露索引
唐控发展集团及其控股子公司	唐控发展集团为公司控股股东唐山工控之控股股东	信用担保	向关联方支付担保费	市场价格	市场价格	56.15	100.00%	300	否	电汇	符合同类交易市价	2025 年 12 月 26 日	《关于 2026 年度公司日常关联交易预计的公告》（公告编号：2025-134）
		销售商品、设备或服务	向关联方销售商品、设备或服务	市场价格	市场价格	37,697.77	13.60%	62,000	否	电汇	符合同类交易市价		
		采购商品、设备或服务	向关联方采购商品、设备或服务	市场价格	市场价格	71,480.65	30.75%	205,000	否	电汇	符合同类交易市价		
		资产租赁	向关联方出租房屋	市场价格	市场价格	57.68	60.68%	150	否	电汇	符合同类交易市价		
东气风电（山东）	公司董事刘丙江现担任东方电气风电（山东）有限公司董事	销售商品	向关联方销售商品	市场价格	市场价格	270.88	0.10%	3,000	否	电汇	符合同类交易市价	2025 年 12 月 26 日	《关于 2026 年度公司日常关联交易预计的公告》（公告

													编号：2025-134）
南京聚发及其控股子公司	公司董事刘丙江现担任南京聚发新材料有限公司董事	销售商品	向关联方销售商品	市场价格	市场价格	470.96	0.17%	3,000	否	电汇	符合同类交易市价	2025 年 12 月 26 日	《关于 2026 年度公司日常关联交易预计的公告》（公告编号：2025-134）
		技术服务	公司为关联方代工	市场价格	市场价格	31.17	1.72%	200	否	电汇	符合同类交易市价		
成都立扬	公司原董事程树新（离任未满 12 个月）现担任成都立扬董事	采购商品、服务	向关联方采购商品、服务	市场价格	市场价格	32.12	0.01%	1,500	否	电汇	符合同类交易市价	2025 年 12 月 26 日	《关于 2026 年度公司日常关联交易预计的公告》（公告编号：2025-134）
		销售商品、服务	向关联方销售商品、服务	市场价格	市场价格	1,543.91	0.56%	6,000	否	电汇	符合同类交易市价	2026 年 07 月 02 日	《关于调整 2026 年度公司日常关联交易预计的公告》（公告编号：2026-059）
成都铭瓷	公司原董事程树新（离任未满 12 个月）现担任成都铭瓷董事	采购商品	向关联方采购商品	市场价格	市场价格	9.99	0.00%	500	否	电汇	符合同类交易市价	2025 年 12 月 26 日	《关于 2026 年度公司日常关联交易预计的公告》（公告编号：2025-134）
		销售商品	向关联方销售商品	市场价格	市场价格	0	0.00%	300	否	电汇	符合同类交易市价		
合计				--	--	111,651.26	--	281,950	--	--	--	--	--
大额销货退回的详细情况											无		
按类别对本期将发生的日常关联交易进行总金额预计的，在报告期内的实际履行情况（如有）											无		

交易价格与市场参考价格差异较大的原因（如适用）	无

2、资产或股权收购、出售发生的关联交易

□适用 ☑不适用

公司报告期未发生资产或股权收购、出售的关联交易。

3、共同对外投资的关联交易

□适用 ☑不适用

公司报告期未发生共同对外投资的关联交易。

4、关联债权债务往来

□适用 ☑不适用

公司报告期不存在关联债权债务往来。

5、与存在关联关系的财务公司的往来情况

□适用 ☑不适用

公司与存在关联关系的财务公司与关联方之间不存在存款、贷款、授信或其他金融业务。

6、公司控股的财务公司与关联方的往来情况

□适用 ☑不适用

公司控股的财务公司与关联方之间不存在存款、贷款、授信或其他金融业务。

7、其他重大关联交易

☑适用 □不适用

2025 年 12 月 31 日，公司召开了第六届董事会第十五次会议审议通过了《关于接受关联方担保并支付担保费暨关联交易的议案》，同意由天津唐控科创集团有限公司（以下简称“唐控科创”）为公司中期票据发行提供全额无条件不可撤销连带责任保证担保，公司向唐控科创支付担保费，收费标准为年费率 0.4%，担保期限预计为不超过三年，担保费总额预计不超过人民币 360 万元。

2026 年 1 月 6 日，公司召开了第六届董事会第十六次会议审议通过了《关于变更关联方提供担保主体暨关联交易的议案》，同意将上述关联交易提供担保的担保主体由唐控科创变更为唐山工业控股集团有限公司。

重大关联交易临时报告披露网站相关查询

临时公告名称	临时公告披露日期	临时公告披露网站名称
《关于变更关联方提供担保主体暨关联交易的公告》	2026 年 01 月 07 日	巨潮资讯网

十二、重大合同及其履行情况

1、托管、承包、租赁事项情况

（1） 托管情况

□适用 ☑不适用

公司报告期不存在托管情况。

（2） 承包情况

□适用 ☑不适用

公司报告期不存在承包情况。

（3） 租赁情况

☑适用 □不适用

租赁情况说明

租出情况：

1、力源兴达与北京欣宇未来科技有限公司签署《房屋租赁合同》，将公司租入的北京照明器材公司位于北京市海淀区西三旗建材城中路 12 号院内 27 号楼的二层东租赁给北京欣宇未来科技有限公司使用，租赁面积 793.25 ㎡，租赁期限自 2025 年 4 月 1 日至 2027 年 3 月 31 日。

2、大连齐化国际物流有限公司与大连汇川达物流有限公司签署《场地租赁合同》，将公司位于大连开发区 78#地的场地租赁给大连汇川达物流有限公司用作集装箱堆场，租赁面积约 11 万平方米，租赁期限自 2023 年 3 月 1 日至 2026 年 2 月 28 日。

3、大连齐化新材料有限公司与大连宏成远物流运输有限公司签署《场地租赁合同》，将公司位于大连开发区 82#地的场地租赁给大连宏成远物流运输有限公司使用，租赁面积约 4.991 万平方米，租赁期限自 2025 年 6 月 3 日至 2026 年 6 月 3 日。

4、成都赛英科技有限公司与成都必控科技有限责任公司签署《办公场所租赁合同》，将公司位于成都市成华区华盛路 58 号 34 幢的场地租赁给成都必控科技有限责任公司使用，租赁面积约 1,528.75 平方米，租赁期限自 2026 年 1 月 1 日至 2026 年 12 月 31 日。

租入情况：

1、力源兴达与北京照明器材公司签订房屋租赁协议，约定由力源兴达承租位于北京市海淀区西三旗建材城中路 12 号院内 27 号楼，租赁期限为 2024 年 9 月 1 日至 2026 年 6 月 30 日。

2、力源兴达与北京极东科技有限公司签订房屋租赁协议，约定由力源兴达承租位于昌平阳坊极东未来产业园新业一号楼二层 2068 号的厂房，租赁期限为 2025 年 5 月 1 日至 2026 年 7 月 31 日。

3、力源兴达与中关村兴业（北京）高科技孵化器股份有限公司签订了房屋（场地）租赁合同，约定由力源兴达承租位于北京市昌平区中关村科技园区昌平园超前路 37 号院 16 号楼 2 层 C1003 号的房屋，租赁期限为 2025 年 11 月 10 日至 2026 年 11 月 9 日。

4、力源兴达与北京未来星智科技产业发展有限公司签订房屋租赁协议，约定由力源兴达承租位于昌平区沙河镇沙阳路 27 号院北京机器人产业园（昌平）1 号楼 4-6 层的厂房，租赁期限为 2026 年 6 月 24 日至 2031 年 6 月 23 日。

5、河北惟新与石家庄宏昌环保设备有限公司签订了房屋租赁合同，约定由河北惟新承租位于石家庄高新区裕华东路 396 号宏昌科技园 7 号楼一层 102、106 室的房屋，租赁期限为 2025 年 12 月 1 日至 2026 年 11 月 30 日。

6、河北惟新与石家庄宏昌环保设备有限公司签订了房屋租赁合同，约定由河北惟新承租位于石家庄高新区裕华东路 396 号宏昌科技园 1 号楼五层 504 室，租赁期限为 2025 年 12 月 1 日至 2026 年 11 月 30 日。

7、赛英科技与成都鑫豪斯电子探测技术有限公司签订租赁合同，租赁标的位于成都市成华区华盛路 58 号 34 栋。租赁面积 3,669 平方米，租赁期限 2024 年 1 月 10 日至 2027 年 1 月 9 日。

8、赛英科技与四川天空之眼科技有限公司签订租赁服务合同，租赁设备在四川省彭州市桂花镇鹿坪社区翔彭智航空域内进行测试，自 2023 年 1 月 1 日至 2028 年 1 月 1 日。

9、赛英科技与四川翔彭智航科技有限公司签订租赁服务合同，租赁场地位于四川省彭州市桂花镇鹿坪社区翔彭智航七号基地内，租赁服务期限 5 年，自 2023 年 5 月 8 日至 2028 年 5 月 7 日。

10、上海晶材与上海奂亿科技有限公司签订租赁合同，租赁标的位于上海市闵行区中春路 1288 号 6 号楼西区 302/402 室，租赁期限为 2023 年 10 月 15 日至 2028 年 10 月 14 日。

11、上海晶材与上海奂亿科技有限公司签订租赁合同，租赁标的位于上海市闵行区中春路 1288 号 6 号楼西区 202 室，租赁期限为 2025 年 11 月 20 日至 2030 年 11 月 19 日。

12、上海晶材与上海奂亿科技有限公司签订租赁合同，租赁标的位于上海市闵行区中春路 1288 号 6 幢 102 室，租赁期限为 2026 年 2 月 1 日至 2029 年 1 月 31 日。

13、中科华微与成都萃峰投资发展有限公司签订租赁合同，租赁标的位于四川省成都市高新区百草路 366 号 12 栋 501、502 号，租赁期限为 2025 年 4 月 30 日至 2029 年 1 月 30 日。

14、中科华微与成都萃峰投资发展有限公司签订租赁合同，租赁标的位于四川省成都市高新区百草路 366 号 12 栋 9 楼，租赁期限为 2024 年 6 月 20 日至 2029 年 6 月 19 日。

15、中科华微与无锡市滨湖区融睿投资发展有限公司签订租赁合同，租赁标的位于无锡市滨湖区绣溪路 50 号 K-park 商务中心 3 号楼 4 层 401，租赁期限为 2025 年 11 月 20 日至 2026 年 11 月 19 日。

16、中科华微与无锡市滨湖区融睿投资发展有限公司签订租赁合同，租赁标的位于无锡市滨湖区绣溪路 50 号 K-park 商务中心 3 号楼 10 层南，租赁期限为 2026 年 5 月 24 日至 2027 年 5 月 23 日。

17、南宁国芯与南宁欣鑫产城投资有限责任公司签订租赁合同，租赁标的位于南宁市良庆区海晖路 9 号五象投资大数据产业园二期项目 5 号楼 1 层 102 号房，租赁期限为 2024 年 7 月 19 日至 2029 年 7 月 18 日。

18、南宁国芯与南宁欣鑫产城投资有限责任公司签订租赁合同，租赁标的位于南宁市良庆区海晖路 9 号五象投资大数据产业园二期项目 5 号楼 1 层 102 号房，租赁期限为 2024 年 7 月 19 日至 2029 年 7 月 18 日。

19、康成达创与成都三塔科技有限公司签订租赁合同，租赁标的位于成都市新津区普兴街道(工业园区)新科大道 248 号 14 号楼 707，租赁期限为 2025 年 11 月 1 日至 2026 年 10 月 31 日。

20、成都科成与成都三塔科技有限公司签订租赁合同，租赁标的位于成都市新津区普兴街道(工业园区)新科大道 248 号 14 号楼 708，租赁期限为 2025 年 11 月 1 日至 2026 年 10 月 31 日。

21、科成科技与成都三塔科技有限公司签订租赁合同，租赁标的位于成都市新津区普兴街道(工业园区)新科大道 248 号 14 号楼 709，租赁期限为 2025 年 11 月 1 日至 2026 年 10 月 31 日。

22、公司与上海纺织集团国际物流有限公司签订租赁合同，租赁标的位于上海奉贤区明城路 195 号，租赁期限为 2026 年 1 月 1 日至 2026 年 12 月 31 日。

为公司带来的损益达到公司报告期利润总额 10%以上的项目

□适用 ☑不适用

公司报告期不存在为公司带来的损益达到公司报告期利润总额 10%以上的租赁项目。

2、重大担保

☑适用 □不适用

单位：万元

公司及其子公司对外担保情况（不包括对子公司的担保）										
担保对象名称	担保额度相关公告披露日期	担保额度	实际发生日期	实际担保金额	担保类型	担保物（如有）	反担保情况（如有）	担保期	是否履行完毕	是否为关联方担保

汉未科技	2023 年 03 月 23 日	285	2025 年 01 月 17 日	285	连带责任担保		汉未科技其他股东以股权为公司提供反担保	2025 年 1 月 17 日-2026 年 1 月 15 日	是	是
汉未科技	2023 年 03 月 23 日	500	2025 年 03 月 21 日	500	连带责任担保		汉未科技其他股东以股权为公司提供反担保	2025 年 3 月 21 日-2026 年 3 月 23 日	是	是
汉未科技	2023 年 03 月 23 日	215							否	是
汉未科技	2025 年 12 月 25 日	785	2026 年 01 月 15 日	285	连带责任担保		汉未科技其他股东以股权为公司提供反担保	2026 年 1 月 15 日-2027 年 1 月 15 日	否	是
成都铭瓷	2023 年 12 月 09 日	500	2024 年 03 月 28 日	500	连带责任担保		成都铭瓷其他股东以股权为公司提供反担保	2024 年 3 月 28 日-2027 年 7 月 12 日	否	是
成都铭瓷	2025 年 01 月 25 日	100	2025 年 05 月 12 日	100	连带责任担保		该笔是公司向第三方提供的反担保，成都铭瓷其他股东以股权为公司提供反担保	2025 年 5 月 12 日-2027 年 5 月 11 日	否	是
成都铭瓷	2025 年 01 月 25 日	500	2025 年 09 月 19 日	500	连带责任担保		成都铭瓷其他股东以股权为公司提供反担保	2025 年 9 月 19 日-2028 年 9 月 19 日	否	是
成都铭瓷	2025 年 01 月 25 日	900							否	是

报告期内审批的对外担保额度合计（A1）	0	报告期内对外担保实际发生额合计（A2）	285
报告期末已审批的对外担保额度合计（A3）	3,000	报告期末对外担保余额合计（A4）	1,385

公司对子公司的担保情况

担保对象名称	担保额度相关公告披露日期	担保额度	实际发生日期	实际担保金额	担保类型	担保物（如有）	反担保情况（如有）	担保期	是否履行完毕	是否为关联方担保
丰南康达	2022 年 03 月 15 日	9,000	2022 年 06 月 13 日	9,000	连带责任担保				否	否
力源兴达	2023 年 04 月 15 日	1,000	2024 年 01 月 10 日	1,000	连带责任担保			2024 年 1 月 10 日-2027 年 1 月 9 日	是	否
丰南康达	2023 年 04 月 15 日	6,000	2023 年 05 月 15 日	6,000	连带责任担保			2023 年 5 月 15 日-2030 年 4	否	否

								月 17 日		
晟璟科技	2023 年 07 月 20 日	23,000	2023 年 09 月 07 日	23,000	连带责任担保			2023 年 9 月 7 日-2030 年 9 月 7 日	否	否
力源兴达	2024 年 01 月 30 日	1,000	2025 年 01 月 17 日	1,000	连带责任担保			2025 年 1 月 17 日-2027 年 1 月 16 日	否	否
丰南康达	2024 年 01 月 30 日	5,200	2024 年 03 月 11 日	5,200	连带责任担保			2024 年 3 月 11 日-2030 年 4 月 17 日	否	否
丰南康达	2024 年 01 月 30 日	3,600	2025 年 01 月 20 日	3,600	连带责任担保			2025 年 1 月 20 日-2030 年 4 月 17 日	否	否
大连齐化	2024 年 01 月 30 日	1,200	2025 年 01 月 21 日	1,200	连带责任担保			2025 年 1 月 21 日-2026 年 1 月 21 日	是	否
康达新材料（天津）	2024 年 01 月 30 日	23,346	2024 年 04 月 19 日	23,346	连带责任担保			2024 年 4 月 19 日-2032 年 3 月 26 日	否	否
赛英科技	2024 年 01 月 30 日	500	2024 年 12 月 17 日	500	连带责任担保			2024 年 12 月 17 日-2028 年 1 月 17 日	否	否
力源兴达	2025 年 01 月 25 日	1,100	2025 年 03 月 05 日	1,100	连带责任担保			2025 年 3 月 5 日-2026 年 3 月 5 日	是	否
力源兴达	2025 年 01 月 25 日	700	2025 年 06 月 25 日	700	连带责任担保			2025 年 6 月 30 日-2026 年 6 月 22 日	是	否
力源兴达	2025 年 01 月 25 日	1,000	2025 年 06 月 30 日	1,000	连带责任担保			2025 年 6 月 23 日-2026 年 6 月 29 日	是	否
力源兴达	2025 年 01 月 25 日	500	2025 年 09 月 29 日	500	连带责任担保			2025 年 9 月 29 日-2028 年 9 月 23 日	否	否
力源兴达	2025 年 01 月 25 日	500	2025 年 11 月 17 日	500	连带责任担保			2025 年 11 月 17 日-2026 年 5 月 17 日	是	否
力源兴达	2025 年 01 月 25 日	500	2025 年 12 月 05 日	500	连带责任担保			2025 年 12 月 5 日-2026 年 6 月 5 日	是	否
力源兴达	2025 年 01 月 25	8,200							否	否

	日									
天宇实业	2025 年 01 月 25 日	510	2025 年 06 月 19 日	510	连带责任担保			2025 年 6 月 19 日-2026 年 6 月 18 日	是	否
天宇实业	2025 年 01 月 25 日	490	2025 年 09 月 02 日	490	连带责任担保			2025 年 9 月 2 日-2026 年 9 月 1 日	否	否
天宇实业	2025 年 01 月 25 日	1,000							否	否
丰南康达	2025 年 01 月 25 日	6,000	2025 年 09 月 30 日	6,000	连带责任担保			2025 年 9 月 30 日-2028 年 9 月 28 日	否	否
丰南康达	2025 年 01 月 25 日	19,000							否	否
康达鑫宇	2025 年 01 月 25 日	1,000	2025 年 05 月 28 日	1,000	连带责任担保			2025 年 5 月 28 日-2026 年 6 月 9 日	是	否
康达鑫宇	2025 年 01 月 25 日	20,000	2025 年 06 月 23 日	20,000	连带责任担保			2025 年 6 月 23 日-2035 年 6 月 23 日	否	否
康达鑫宇	2025 年 01 月 25 日	14,000							否	否
新材料科技	2025 年 01 月 25 日	5,000							否	否
大连齐化	2025 年 01 月 25 日	1,000	2025 年 02 月 25 日	1,000	连带责任担保			2025 年 2 月 25 日-2026 年 2 月 25 日	是	否
大连齐化	2025 年 01 月 25 日	7,000	2025 年 04 月 21 日	7,000	连带责任担保			2025 年 4 月 18 日-2026 年 4 月 17 日	是	否
大连齐化	2025 年 01 月 25 日	6,000	2025 年 06 月 30 日	6,000	连带责任担保			2025 年 6 月 30 日-2028 年 6 月 30 日	否	否
大连齐化	2025 年 01 月 25 日	1,350	2025 年 11 月 11 日	1,350	连带责任担保			2025 年 11 月 11 日-2028 年 11 月 10 日	否	否
大连齐化	2025 年 01 月 25 日	4,000	2025 年 12 月 19 日	4,000	连带责任担保			2025 年 12 月 19 日-2026 年 12 月 18 日	否	否
大连齐化	2025 年 01 月 25	10,650							否	否

	日									
康达国际供应链	2025 年 01 月 25 日	1,000	2025 年 06 月 10 日	1,000	连带责任担保			2025 年 6 月 10 日-2026 年 6 月 9 日	是	否
康达国际供应链	2025 年 01 月 25 日	4,000							否	否
赛英科技	2025 年 01 月 25 日	1,000	2025 年 04 月 18 日	1,000	连带责任担保			2025 年 4 月 18 日-2028 年 1 月 17 日	否	否
赛英科技	2025 年 01 月 25 日	1,000	2025 年 04 月 23 日	1,000	连带责任担保			2025 年 4 月 23 日-2027 年 4 月 23 日	否	否
赛英科技	2025 年 01 月 25 日	1,000	2025 年 07 月 16 日	1,000	连带责任担保			2025 年 7 月 16 日-2027 年 7 月 15 日	否	否
赛英科技	2025 年 01 月 25 日	2,000	2025 年 06 月 27 日	2,000	连带责任担保			2025 年 6 月 27 日-2027 年 4 月 30 日	否	否
赛英科技	2025 年 01 月 25 日	1,000	2025 年 06 月 27 日	1,000	连带责任担保			2025 年 6 月 27 日-2026 年 6 月 26 日	是	否
赛英科技	2025 年 01 月 25 日	1,000	2025 年 12 月 03 日	1,000	连带责任担保			2025 年 12 月 3 日-2027 年 12 月 3 日	否	否
赛英科技	2025 年 01 月 25 日	1,000							否	否
理日化工	2025 年 01 月 25 日	1,000							否	否
中科华微	2025 年 01 月 25 日	1,500							否	否
科成精化	2025 年 01 月 25 日	500							否	否
力源兴达	2025 年 12 月 25 日	500	2026 年 03 月 25 日	500	连带责任担保			2026 年 3 月 27 日-2027 年 3 月 26 日	否	否
力源兴达	2025 年 12 月 25 日	1,000	2026 年 03 月 25 日	1,000	连带责任担保			否	否	否
力源兴达	2025 年 12 月 25 日	1,000	2026 年 03 月 17 日	1,000	连带责任担保			2026 年 3 月 27 日-2027 年 3 月 26 日	否	否
力源兴达	2025 年 12 月 25	1,100	2026 年 03 月 24	1,100	连带责任担保			2026 年 3 月 26 日-	否	否

	日		日					2027 年 3 月 26 日		
力源兴达	2025 年 12 月 25 日	200	2026 年 03 月 13 日	200	连带责任担保			2026 年 3 月 18 日-2027 年 1 月 17 日	否	否
力源兴达	2025 年 12 月 25 日	200	2026 年 03 月 13 日	200	连带责任担保			2026 年 3 月 19 日-2027 年 3 月 10 日	否	否
力源兴达	2025 年 12 月 25 日	100	2026 年 03 月 13 日	100	连带责任担保			2026 年 3 月 20 日-2027 年 3 月 10 日	否	否
力源兴达	2025 年 12 月 25 日	500	2026 年 03 月 13 日	500	连带责任担保			2026 年 3 月 13 日-2029 年 2 月 24 日	否	否
力源兴达	2025 年 12 月 25 日	1,000	2026 年 06 月 30 日	1,000	连带责任担保			2026 年 6 月 30 日-2027 年 6 月 30 日	否	否
力源兴达	2025 年 12 月 25 日	7,400							否	否
天宇实业	2025 年 12 月 25 日	1,000	2026 年 05 月 22 日	1,000	连带责任担保			2026 年 5 月 22 日-2027 年 5 月 21 日	否	否
天宇实业	2025 年 12 月 25 日	510	2026 年 06 月 22 日	510	连带责任担保			2026 年 6 月 22 日-2027 年 6 月 22 日	否	否
天宇实业	2025 年 12 月 25 日	490	2026 年 06 月 15 日	490	连带责任担保			2026 年 6 月 15 日-2027 年 6 月 11 日	否	否
天宇实业	2025 年 12 月 25 日	2,000							否	否
丰南康达	2025 年 12 月 25 日	3,000	2026 年 02 月 02 日	3,000	连带责任担保			2026 年 2 月 2 日-2027 年 2 月 1 日	否	否
丰南康达	2025 年 12 月 25 日	3,000	2026 年 03 月 09 日	3,000	连带责任担保			2026 年 3 月 9 日-2027 年 3 月 8 日	否	否
丰南康达	2025 年 12 月 25 日	4,000	2026 年 03 月 13 日	4,000	连带责任担保			2026 年 3 月 13 日-2027 年 3 月 12 日	否	否
丰南康达	2025 年 12 月 25 日	3,500	2026 年 01 月 29 日	3,500	连带责任担保			2026 年 1 月 29 日-2029 年 1 月 28 日	否	否
丰南康达	2025 年	9,200	2026 年	9,200	连带责任			2026 年 1	否	否

	12 月 25 日		01 月 29 日		担保			月 29 日-2030 年 4 月 17 日		
丰南康达	2025 年 12 月 25 日	7,300							否	否
康达鑫宇	2025 年 12 月 25 日	26,000							否	否
新材料科技	2025 年 12 月 25 日	1,000	2026 年 06 月 26 日	1,000	连带责任担保			2026 年 6 月 26 日-2027 年 4 月 12 日	否	否
新材料科技	2025 年 12 月 25 日	1,000	2026 年 06 月 29 日	1,000	连带责任担保			2026 年 6 月 29 日-2027 年 4 月 29 日	否	否
新材料科技	2025 年 12 月 25 日	28,000							否	否
大连齐化	2025 年 12 月 25 日	1,000	2026 年 02 月 12 日	1,000	连带责任担保			2026 年 2 月 12 日-2027 年 2 月 11 日	否	否
大连齐化	2025 年 12 月 25 日	1,000	2026 年 03 月 05 日	1,000	连带责任担保			2026 年 3 月 12 日-2027 年 1 月 6 日	否	否
大连齐化	2025 年 12 月 25 日	1,000	2026 年 03 月 05 日	1,000	连带责任担保			2026 年 3 月 12 日-2027 年 1 月 6 日	否	否
大连齐化	2025 年 12 月 25 日	900	2026 年 03 月 05 日	900	连带责任担保			2026 年 3 月 19 日-2027 年 1 月 13 日	否	否
大连齐化	2025 年 12 月 25 日	100	2026 年 03 月 05 日	100	连带责任担保			2026 年 3 月 5 日-2027 年 2 月 11 日	否	否
大连齐化	2025 年 12 月 25 日	79.62	2026 年 03 月 31 日	79.62	连带责任担保			2026 年 3 月 31 日-2027 年 3 月 31 日	否	否
大连齐化	2025 年 12 月 25 日	1,420.38	2026 年 03 月 25 日	1,420.38	连带责任担保			2026 年 3 月 25 日-2027 年 3 月 19 日	否	否
大连齐化	2025 年 12 月 25 日	4,000	2026 年 04 月 22 日	4,000	连带责任担保			2026 年 4 月 22 日-2027 年 4 月 21 日	否	否
大连齐化	2025 年 12 月 25 日	1,950	2026 年 04 月 22 日	1,950	连带责任担保			2026 年 4 月 22 日-2026 年 9 月 22 日	否	否
大连齐化	2025 年	4,050	2026 年	4,050	连带责任			2026 年 4	否	否

	12 月 25 日		04 月 22 日		担保			月 22 日-2027 年 3 月 26 日		
大连齐化	2025 年 12 月 25 日	149.92	2026 年 07 月 23 日	149.92	连带责任担保			2026 年 7 月 23 日-2031 年 6 月 16 日	否	否
大连齐化	2025 年 12 月 25 日	149.92	2026 年 07 月 23 日	149.92	连带责任担保			2026 年 7 月 23 日-2031 年 6 月 16 日	否	否
大连齐化	2025 年 12 月 25 日	21,700.16	2026 年 06 月 17 日	21,700.16	连带责任担保			2026 年 6 月 17 日-2027 年 5 月 18 日	否	否
大连齐化	2025 年 12 月 25 日	22,500							否	否
康达国际供应链	2025 年 12 月 25 日	2,000							否	否
赛英科技	2025 年 12 月 25 日	1,242	2026 年 03 月 20 日	1,242	连带责任担保			2026 年 3 月 20 日-2031 年 2 月 19 日	否	否
赛英科技	2025 年 12 月 25 日	13,758							否	否
理日化工	2025 年 12 月 25 日	2,000							否	否
中科华微	2025 年 12 月 25 日	1,500	2026 年 03 月 13 日	1,500	连带责任担保			2026 年 3 月 31 日-2027 年 3 月 31 日	否	否
中科华微	2025 年 12 月 25 日	1,000	2026 年 03 月 24 日	1,000	连带责任担保			2026 年 3 月 31 日-2028 年 3 月 31 日	否	否
中科华微	2025 年 12 月 25 日	3,500	2026 年 03 月 24 日	3,500	连带责任担保			2026 年 3 月 24 日-2029 年 12 月 31 日	否	否
中科华微	2025 年 12 月 25 日	1,000	2026 年 06 月 25 日	1,000	连带责任担保			2026 年 6 月 25 日-2027 年 12 月 25 日	否	否
中科华微	2025 年 12 月 25 日	3,000							否	否
成都科成	2025 年 12 月 25 日	1,000							否	否
科成科技	2025 年 12 月 25	300	2026 年 02 月 12	300	连带责任担保			2026 年 2 月 12 日-	否	否

	日		日					2027 年 2 月 11 日		
科成科技	2025 年 12 月 25 日	200	2026 年 03 月 24 日	200	连带责任担保			2026 年 3 月 24 日-2027 年 2 月 11 日	否	否
科成科技	2025 年 12 月 25 日	200	2026 年 04 月 24 日	200	连带责任担保			2026 年 4 月 24 日-2027 年 4 月 23 日	否	否
科成科技	2025 年 12 月 25 日	2,300							否	否
康成达创	2025 年 12 月 25 日	1,500							否	否
上海晶材	2025 年 12 月 25 日	500							否	否
晟源金商贸	2025 年 12 月 25 日	2,000							否	否

报告期内审批对子公司担保额度合计（B1）	0	报告期内对子公司担保实际发生额合计（B2）	78,742
报告期末已审批的对子公司担保额度合计（B3）	315,986	报告期末对子公司担保余额合计（B4）	194,728

子公司对子公司的担保情况										
担保对象名称	担保额度相关公告披露日期	担保额度	实际发生日期	实际担保金额	担保类型	担保物（如有）	反担保情况（如有）	担保期	是否履行完毕	是否为关联方担保

报告期内审批对子公司担保额度合计（C1）	0	报告期内对子公司担保实际发生额合计（C2）	0
报告期末已审批的对子公司担保额度合计（C3）	0	报告期末对子公司担保余额合计（C4）	0

公司担保总额（即前三大项的合计）			
报告期内审批担保额度合计（A1+B1+C1）	0	报告期内担保实际发生额合计（A2+B2+C2）	79,027
报告期末已审批的担保额度合计（A3+B3+C3）	318,986	报告期末全部担保余额合计（A4+B4+C4）	196,113
全部担保余额（即 A4+B4+C4）占公司净资产的比例			71.65%
其中：			
为股东、实际控制人及其关联方提供担保的余额（D）			0
直接或间接为资产负债率超过 70%的被担保对象提供的债务担保余额（E）			153,796
担保总额超过净资产 50%部分的金额（F）			59,259.78
上述三项担保金额合计（D+E+F）			213,055.79
对未到期担保合同，报告期内发生担保责任或有证据表明有可能承担连带清偿责任的情况说明（如有）			无
违反规定程序对外提供担保的说明（如有）			无

3、委托理财

□适用 ☑不适用

公司报告期不存在委托理财。

4、其他重大合同

□适用 ☑不适用

公司报告期不存在其他重大合同。

十三、报告期内接待调研、沟通、采访等活动登记表

☑适用 □不适用

接待时间	接待地点	接待方式	接待对象类型	接待对象	谈论的主要内容及提供的资料	调研的基本情况索引
2026 年 3 月 16 日	公司	实地调研	机构	中信建投证券、华宝基金、野村资管	介绍公司业务情况，同时对 2025 年度业绩预告变动原因及重点项目推进进度等作了详细说明	详见深圳证券交易所投资者关系互动平台《投资者关系活动记录表》（2026-001）
2026 年 5 月 8 日	全景网“投资者关系互动平台”（https://ir.p5w.net）	网络平台线上交流	其他	参与康达新材 2025 年度业绩说明会的投资者	公司 2025 年度经营情况	详见深圳证券交易所投资者关系互动平台《投资者关系活动记录表》（2026-002）

十四、其他重大事项的说明

☑适用 □不适用

（一）向特定对象发行股票事项

1、2026 年 1 月，公司对深圳证券交易所上市审核中心出具的《关于康达新材料（集团）股份有限公司申请向特定对象发行股票的审核问询函》（审核函〔2025〕120060 号）中提出的问题，进行了逐项核实和回复，并对募集说明书等申请文件的内容进行了更新。

2026 年 3 月，公司根据深交所进一步的审核意见，会同相关中介机构对部分回复内容进行了补充、更新与修订。

2、2026 年 3 月 25 日，公司第六届董事会第二十次会议审议通过了《关于调整公司向特定对象发行股票方案的议案》等相关议案，公司对本次向特定对象发行股票方案中的募集资金金额进行了调整，并对本次向特定对象发行股票预案等相关文件进行修订。

3、2026 年 3 月 31 日，公司收到深圳证券交易所出具的《关于康达新材料（集团）股份有限公司申请向特定对象发行股票的审核意见告知函》，深交所发行上市审核机构对公司向特定对象发行股票的申请文件进行了审核，认为公司符合发行条件、上市条件和信息披露要求，后续深交所将按规定报中国证券监督管理委员会履行相关注册程序。

4、2026 年 5 月 18 日，公司收到中国证券监督管理委员会出具的《关于同意康达新材料（集团）股份有限公司向特定对象发行股票注册的批复》，同意公司向特定对象发行股票的注册申请。

上述具体内容详见公司在中国证监会指定的信息披露网站上公告的相关文件。

（二）外部基地建设事项

2026 年 2 月 10 日，公司第六届董事会第十八次会议审议通过了《关于全资子公司拟投资建设 3 万吨/年聚亚芳基醚（PAE）项目的议案》。为深化落实公司在新材料领域的布局，增强产品结构的差异化竞争力，推动产业链向高附加值环节延伸，公司通过全资子公司康达新材料集团大连有限公司投资建设“3 万吨/年聚亚芳基醚（PAE）项目”，项目计划总投资 64,574.31 万元人民币。上述具体内容详见公司在指定的信息披露网站上公告的相关文件。

（三）其他事项

2026 年 3 月，公司收到上海市科学技术委员会、上海市财政局、国家税务总局上海市税务局联合颁发的《高新技术企业证书》，证书编号：GR202531007192，发证时间：2025 年 12 月 25 日，有效期：三年。根据相关规定，公司通过本次高新技术企业重新认定后，将可连续 3 年享受国家关于高新技术企业的相关优惠政策，按 15%的税率缴纳企业所得税。

十五、公司子公司重大事项

☑适用 □不适用

1、2025 年 12 月，经公司总经理办公会审议通过，公司全资子公司上海康达新材料科技有限公司与于会波、王德宁及济南卓祥企业管理有限公司签署《股权收购协议》，以合计 9,143.4650 万元收购其合计持有的大连齐化新材料有限公司 38.9944%的股权。本次股权转让完成后，上海康达新材料科技有限公司将持有大连齐化新材料有限公司 89.9944%的股权。2026 年 1 月，大连齐化新材料有限公司工商变更登记手续已办理完毕。

2、2026 年 1 月，经公司总经理办公会审议通过，公司全资子公司北京康达晟璟集成电路（集团）有限公司与苏州襄行温控技术有限公司签署了《股权转让协议》，以 1,500 万元收购其持有的苏州襄行电器科技有限公司（现更名为：苏州襄行具身智能科技有限公司）8.62%的股权；同时，北京康达晟璟集成电路（集团）有限公司与张斌签署了《股权转让协议》，以 1,500 万元向其出售持有的苏州襄行新材料有限公司 9.3750%的股权。2026 年 2 月，上述子公司工商变更登记手续已办理完毕。

3、2026 年 4 月，经公司总经理办公会审议通过，公司全资子公司北京康达晟璟集成电路（集团）有限公司与上海卡翱企业管理合伙企业（普通合伙）、重庆蓝洛瓷晶科技合伙企业（有限合伙）、上海晶敖科技合伙企业（有限合伙）签署了《股权收购协议》，以合计 2,928.82 万元收购剩余股东持有的上海晶材新材料科技有限公司 11.1363%的股权。本次股权转让完成后，北京康达晟璟集成电路（集团）有限公司将持有上海晶材新材料科技有限公司 100%的股权。2026 年 5 月，上海晶材新材料科技有限公司工商变更登记手续已办理完毕。

4、2026 年 6 月，经公司总经理办公会审议通过，公司控股子公司上海微相邦创业孵化器管理有限公司与上海米兰荟企业管理咨询合伙企业（有限合伙）签署了《股权转让协议》，以人民币 30 万元出售了上海志摩新材料有限公司 1.8%的股权。2026 年 7 月，上海志摩新材料有限公司工商变更登记手续已办理完毕。

5、2026 年 6 月，经公司总经理办公会审议通过，公司全资子公司上海康达新材料科技有限公司与程自强签署了《股权收购协议》，以人民币 2,275 万元收购程自强持有的成都科成精化高分子材料有限公司 35%的股权。本次股权转让完成后，上海康达新材料科技有限公司将持有成都科成精化高分子材料有限公司 100%的股权。截至目前，上述子公司工商变更登记手续正在办理中。

第六节 股份变动及股东情况

一、股份变动情况

1、股份变动情况

单位：股

	本次变动前		本次变动增减（＋，－）					本次变动后	
	数量	比例	发行新股	送股	公积金转股	其他	小计	数量	比例
一、有限售条件股份	682,200	0.22%	0	0	0	0	0	682,200	0.22%
1、国家持股	0	0.00%	0	0	0	0	0	0	0.00%
2、国有法人持股	0	0.00%	0	0	0	0	0	0	0.00%
3、其他内资持股	682,200	0.22%	0	0	0	0	0	682,200	0.22%
其中：境内法人持股	0	0.00%	0	0	0	0	0	0	0.00%
境内自然人持股	682,200	0.22%	0	0	0	0	0	682,200	0.22%
4、外资持股	0	0.00%	0	0	0	0	0	0	0.00%
其中：境外法人持股	0	0.00%	0	0	0	0	0	0	0.00%
境外自然人持股	0	0.00%	0	0	0	0	0	0	0.00%
二、无限售条件股份	302,717,800	99.78%	0	0	0	0	0	302,717,800	99.78%
1、人民币普通股	302,717,800	99.78%	0	0	0	0	0	302,717,800	99.78%
2、境内上市的外资股	0	0.00%	0	0	0	0	0	0	0.00%
3、境外上市的外资股	0	0.00%	0	0	0	0	0	0	0.00%
4、其他	0	0.00%	0	0	0	0	0	0	0.00%
三、股份总数	303,400,000	100.00%	0	0	0	0	0	303,400,000	100.00%

股份变动的原因

□适用 ☑不适用

股份变动的批准情况

□适用 ☑不适用

股份变动的过户情况

□适用 ☑不适用

股份回购的实施进展情况

□适用 ☑不适用

采用集中竞价方式减持回购股份的实施进展情况

□适用 ☑不适用

股份变动对最近一年和最近一期基本每股收益和稀释每股收益、归属于公司普通股股东的每股净资产等财务指标的影响

□适用 ☑不适用

公司认为必要或证券监管机构要求披露的其他内容

□适用 ☑不适用

2、限售股份变动情况

□适用 ☑不适用

二、证券发行与上市情况

□适用 ☑不适用

三、公司股东数量及持股情况

单位：股

报告期末普通股股东总数	53,355	报告期末表决权恢复的优先股股东总数（如有）	0

持股 5%以上的股东或前 10 名股东持股情况（不含通过转融通出借股份）

股东名称	股东性质	持股比例	报告期末持股数量	报告期内增减变动情况	持有有限售条件的股份数量	持有无限售条件的股份数量	质押、标记或冻结情况	
							股份状态	数量
唐山工业控股集团有限公司	国有法人	28.81%	87,421,621	不变	0	87,421,621	质押	43,438,579
张立岗	境内自然人	1.10%	3,345,050	不变	0	3,345,050	不适用	0
康达新材料（集团）股份有限公司－第五期员工持股计划	其他	0.71%	2,161,300	减少	0	2,161,300	不适用	0
胡全根	境内自然人	0.45%	1,363,800	增加	0	1,363,800	不适用	0
程强	境内自然人	0.44%	1,320,000	增加	0	1,320,000	不适用	0
陆巍	境内自然人	0.36%	1,092,600	不变	0	1,092,600	不适用	0
中国银行股份有限公司－招商量化精选股票型发起式证券投资基金	其他	0.34%	1,028,200	增加	0	1,028,200	不适用	0
席胜福	境内自然人	0.31%	948,886	不变	0	948,886	不适用	0
姚其胜	境内自然人	0.30%	909,600	不变	682,200	227,400	不适用	0
韦广林	境内自然人	0.26%	785,800	增加	0	785,800	不适用	0
战略投资者或一般法人因配售新股成为前 10 名股东的情况（如有）	无							

上述股东关联关系或一致行动的说明	公司未知前十名股东之间是否存在关联关系，也未知是否属于一致行动人。
上述股东涉及委托/受托表决权、放弃表决权情况的说明	无
前 10 名股东中存在回购专户的特别说明（如有）	公司前十名股东中存在回购账户——康达新材料（集团）股份有限公司回购专用证券账户，该回购账户报告期末持有普通股数量 12,621,627 股，持股比例 4.16%。

前 10 名无限售条件股东持股情况（不含通过转融通出借股份、高管锁定股）			
股东名称	报告期末持有无限售条件股份数量	股份种类	
		股份种类	数量
唐山工业控股集团有限公司	87,421,621	人民币普通股	87,421,621
张立岗	3,345,050	人民币普通股	3,345,050
康达新材料（集团）股份有限公司－第五期员工持股计划	2,161,300	人民币普通股	2,161,300
胡全根	1,363,800	人民币普通股	1,363,800
程强	1,320,000	人民币普通股	1,320,000
陆巍	1,092,600	人民币普通股	1,092,600
中国银行股份有限公司－招商量化精选股票型发起式证券投资基金	1,028,200	人民币普通股	1,028,200
席胜福	948,886	人民币普通股	948,886
韦广林	785,800	人民币普通股	785,800
青岛时间私募基金管理有限公司－时间投资 7 号私募证券投资基金	720,700	人民币普通股	720,700
前 10 名无限售条件股东之间，以及前 10 名无限售条件股东和前 10 名股东之间关联关系或一致行动的说明	公司未知前十名股东之间是否存在关联关系，也未知是否属于一致行动人。		
前 10 名普通股股东参与融资融券业务情况说明（如有）	股东胡全根通过申万宏源证券有限公司客户信用交易担保证券账户持有 1,343,200 股，通过普通证券账户持有 20,600 股，合计持有 1,363,800 股。		

持股 5%以上股东、前 10 名股东及前 10 名无限售流通股股东参与转融通业务出借股份情况

□适用 ☑不适用

前 10 名股东及前 10 名无限售流通股股东因转融通出借/归还原因导致较上期发生变化

□适用 ☑不适用

公司前 10 名普通股股东、前 10 名无限售条件普通股股东在报告期内是否进行约定购回交易

□是 ☑否

公司前 10 名普通股股东、前 10 名无限售条件普通股股东在报告期内未进行约定购回交易。

四、董事和高级管理人员持股变动

□适用 ☑不适用

公司董事和高级管理人员在报告期持股情况没有发生变动，具体可参见 2025 年年报。

五、控股股东或实际控制人变更情况

公司前期已披露实际控制人筹划控制权变更但尚未完成的，请说明控制权变更进展情况。

□适用 ☑不适用

控股股东报告期内变更

□适用 ☑不适用

公司报告期控股股东未发生变更。

实际控制人报告期内变更

□适用 ☑不适用

公司报告期实际控制人未发生变更。

六、优先股相关情况

□适用 ☑不适用

报告期公司不存在优先股。

第七节 债券相关情况

☑适用 □不适用

一、企业债券

□适用 ☑不适用
报告期公司不存在企业债券。

二、公司债券

□适用 ☑不适用
报告期公司不存在公司债券。

三、非金融企业债务融资工具

☑适用 □不适用

1、非金融企业债务融资工具基本信息

单位：万元

债券名称	债券简称	债券代码	发行日	起息日	到期日	债券余额	利率	还本付息方式	交易场所
康达新材料（集团）股份有限公司 2026 年度第一期科技创新债券	26 康达新材 MTN001（科创债）	102681625	2026 年 04 月 23 日	2026 年 04 月 24 日	2029 年 04 月 24 日	21,068.84	3.20%	到期还本按年付息	全国银行间债券市场（全国银行间同业拆借中心）

逾期未偿还债券

□适用 ☑不适用

2、发行人或投资者选择权条款、投资者保护条款的触发和执行情况

□适用 ☑不适用

3、报告期内信用评级结果调整情况

□适用 ☑不适用

4、担保情况、偿债计划及其他偿债保障措施在报告期内的执行情况和变化情况及对债券投资者权益的影响

□适用 ☑不适用

四、可转换公司债券

□适用 ☑不适用

报告期公司不存在可转换公司债券。

五、报告期内合并报表范围亏损超过上年末净资产 10%

□适用 ☑不适用

六、截至报告期末公司近两年的主要会计数据和财务指标

单位：万元

项目	本报告期末	上年末	本报告期末比上年末增减
流动比率	1.13	1.14	-0.88%
资产负债率	69.02%	66.24%	2.78%
速动比率	0.98	0.99	-1.01%
	本报告期	上年同期	本报告期比上年同期增减
扣除非经常性损益后净利润	1,811.90	3,130.68	-42.12%
EBITDA 全部债务比	5.72%	8.34%	-2.62%
利息保障倍数	2.06	2.71	-23.99%
现金利息保障倍数	-7.98	-13.70	41.75%
EBITDA 利息保障倍数	4.75	5.41	-12.20%
贷款偿还率	100.00%	100.00%	0.00%
利息偿付率	100.00%	100.00%	0.00%

第八节 财务报告

一、审计报告

半年度报告是否经过审计
□是 ☑否
公司半年度财务报告未经审计。

二、财务报表

财务附注中报表的单位为：元

1、合并资产负债表

编制单位：康达新材料（集团）股份有限公司
2026 年 06 月 30 日

单位：元

项目	期末余额	期初余额
流动资产：		
货币资金	728,699,789.96	733,252,649.49
结算备付金		
拆出资金		
交易性金融资产		48,677,843.16
衍生金融资产		
应收票据	1,213,324,320.66	1,161,554,528.37
应收账款	2,927,946,870.23	2,772,654,741.55
应收款项融资	288,917,575.13	210,281,024.70
预付款项	26,436,756.68	27,474,942.90
应收保费		
应收分保账款		
应收分保合同准备金		
其他应收款	14,715,581.32	16,197,167.71
其中：应收利息		
应收股利		
买入返售金融资产		
存货	810,395,596.11	692,934,457.20
其中：数据资源		
合同资产		
持有待售资产		
一年内到期的非流动资产		
其他流动资产	99,475,308.69	89,768,600.97
流动资产合计	6,109,911,798.78	5,752,795,956.05

非流动资产：		
发放贷款和垫款		
债权投资		
其他债权投资		
长期应收款		
长期股权投资	383,859,079.76	394,031,820.34
其他权益工具投资	128,749,022.00	139,049,022.00
其他非流动金融资产	41,278,000.00	31,278,000.00
投资性房地产	26,023,786.56	26,472,575.10
固定资产	1,764,402,686.57	1,560,311,565.22
在建工程	90,673,355.21	319,997,842.16
生产性生物资产		
油气资产		
使用权资产	33,627,174.01	41,509,816.51
无形资产	349,143,422.31	343,129,612.58
其中：数据资源		
开发支出		
其中：数据资源		
商誉	427,248,111.79	427,248,111.79
长期待摊费用	4,680,386.24	3,577,408.43
递延所得税资产	30,935,256.19	30,243,310.37
其他非流动资产	51,487,835.46	43,035,818.07
非流动资产合计	3,332,108,116.10	3,359,884,902.57
资产总计	9,442,019,914.88	9,112,680,858.62
流动负债：		
短期借款	1,904,392,497.06	1,733,575,179.80
向中央银行借款		
拆入资金		
交易性金融负债		
衍生金融负债		
应付票据	345,204,637.43	655,679,932.30
应付账款	1,822,948,864.26	1,666,615,484.27
预收款项	749,140.05	153,236.52
合同负债	28,212,018.95	86,615,596.96
卖出回购金融资产款		
吸收存款及同业存放		
代理买卖证券款		
代理承销证券款		
应付职工薪酬	38,469,765.08	52,827,140.70
应交税费	42,447,124.16	55,842,989.29
其他应付款	233,645,462.29	9,713,738.00
其中：应付利息		

应付股利		
应付手续费及佣金		
应付分保账款		
持有待售负债		
一年内到期的非流动负债	358,412,138.79	241,864,638.70
其他流动负债	612,537,864.60	555,103,016.35
流动负债合计	5,387,019,512.67	5,057,990,952.89
非流动负债：		
保险合同准备金		
长期借款	795,101,409.92	842,312,226.39
应付债券	209,625,703.71	
其中：优先股		
永续债		
租赁负债	13,287,393.25	18,322,543.05
长期应付款	68,850,000.00	70,600,000.00
长期应付职工薪酬	1,860,041.35	1,860,041.35
预计负债		
递延收益	3,085,036.07	3,466,699.40
递延所得税负债	38,082,334.31	41,991,533.88
其他非流动负债		
非流动负债合计	1,129,891,918.61	978,553,044.07
负债合计	6,516,911,431.28	6,036,543,996.96
所有者权益：		
股本	303,400,000.00	303,400,000.00
其他权益工具		
其中：优先股		
永续债		
资本公积	1,836,535,009.92	1,906,936,122.59
减：库存股	124,405,443.73	124,405,443.73
其他综合收益	50,452,743.50	53,487,222.66
专项储备		
盈余公积	121,536,599.58	121,536,599.58
一般风险准备		
未分配利润	549,545,473.83	549,945,405.50
归属于母公司所有者权益合计	2,737,064,383.10	2,810,899,906.60
少数股东权益	188,044,100.50	265,236,955.06
所有者权益合计	2,925,108,483.60	3,076,136,861.66
负债和所有者权益总计	9,442,019,914.88	9,112,680,858.62

法定代表人：王建祥　　主管会计工作负责人：刘丙江　　会计机构负责人：张国强

2、母公司资产负债表

单位：元

项目	期末余额	期初余额
流动资产：		

货币资金	301,907,402.91	300,249,869.51
交易性金融资产		
衍生金融资产		
应收票据	959,451,075.79	947,107,914.25
应收账款	2,257,790,600.68	2,128,273,694.44
应收款项融资	276,611,286.53	142,745,224.77
预付款项	6,612,952.16	7,355,343.62
其他应收款	2,147,499,658.20	1,988,408,917.09
其中：应收利息		
应收股利		
存货	376,473,186.33	283,847,930.71
其中：数据资源		
合同资产		
持有待售资产		
一年内到期的非流动资产		
其他流动资产	477,358.48	377,358.48
流动资产合计	6,326,823,521.08	5,798,366,252.87
非流动资产：		
债权投资		
其他债权投资		
长期应收款		
长期股权投资	1,307,781,470.37	1,217,631,171.70
其他权益工具投资	98,749,543.08	108,749,543.08
其他非流动金融资产	10,000,000.00	
投资性房地产		
固定资产	164,631,183.70	166,755,806.24
在建工程	17,783,848.77	12,399,359.57
生产性生物资产		
油气资产		
使用权资产	64,370,228.67	72,872,774.52
无形资产	11,509,060.16	11,374,416.43
其中：数据资源		
开发支出		
其中：数据资源		
商誉		
长期待摊费用	596,584.34	734,233.88
递延所得税资产	18,382,794.19	18,729,163.34
其他非流动资产	2,347,833.13	6,284,048.02
非流动资产合计	1,696,152,546.41	1,615,530,516.78
资产总计	8,022,976,067.49	7,413,896,769.65
流动负债：		
短期借款	1,351,422,915.91	1,237,426,333.02

交易性金融负债		
衍生金融负债		
应付票据	303,541,892.60	675,411,647.42
应付账款	1,557,297,678.30	1,251,084,026.51
预收款项	110,355.59	153,236.52
合同负债	2,809,615.30	413,178.14
应付职工薪酬	23,005,931.28	29,153,698.53
应交税费	16,357,118.08	32,235,990.86
其他应付款	396,355,021.97	165,867,457.12
其中：应付利息		
应付股利		
持有待售负债		
一年内到期的非流动负债	161,600,055.18	162,254,235.22
其他流动负债	546,941,914.39	438,315,505.67
流动负债合计	4,359,442,498.60	3,992,315,309.01
非流动负债：		
长期借款	215,000,000.00	227,500,000.00
应付债券	209,625,703.71	
其中：优先股		
永续债		
租赁负债	29,483,367.69	31,493,338.86
长期应付款		
长期应付职工薪酬	1,860,041.35	1,860,041.35
预计负债		
递延收益	1,707,984.16	1,982,406.12
递延所得税负债		
其他非流动负债		
非流动负债合计	457,677,096.91	262,835,786.33
负债合计	4,817,119,595.51	4,255,151,095.34
所有者权益：		
股本	303,400,000.00	303,400,000.00
其他权益工具		
其中：优先股		
永续债		
资本公积	1,960,548,439.65	1,955,996,845.46
减：库存股	124,405,443.73	124,405,443.73
其他综合收益	50,468,855.27	50,468,855.27
专项储备		
盈余公积	121,543,731.44	121,543,731.44
未分配利润	894,300,889.35	851,741,685.87
所有者权益合计	3,205,856,471.98	3,158,745,674.31
负债和所有者权益总计	8,022,976,067.49	7,413,896,769.65

3、合并利润表

单位：元

项目	2026 年半年度	2025 年半年度
一、营业总收入	2,766,851,077.72	2,258,103,612.59
其中：营业收入	2,766,851,077.72	2,258,103,612.59
利息收入		
已赚保费		
手续费及佣金收入		
二、营业总成本	2,702,892,374.02	2,164,703,571.89
其中：营业成本	2,418,155,353.30	1,898,907,126.87
利息支出		
手续费及佣金支出		
退保金		
赔付支出净额		
提取保险责任准备金净额		
保单红利支出		
分保费用		
税金及附加	11,906,105.22	11,244,543.26
销售费用	52,966,467.79	47,415,873.77
管理费用	103,048,425.11	98,099,373.08
研发费用	75,486,484.45	72,580,899.01
财务费用	41,329,538.15	36,455,755.90
其中：利息费用	37,462,746.11	34,262,328.37
利息收入	1,711,557.86	1,385,566.50
加：其他收益	21,013,064.06	14,258,601.48
投资收益（损失以“—”号填列）	-10,172,740.58	16,703,565.01
其中：对联营企业和合营企业的投资收益	-10,172,740.58	1,890,381.90
以摊余成本计量的金融资产终止确认收益		
汇兑收益（损失以“—”号填列）		
净敞口套期收益（损失以“—”号填列）		
公允价值变动收益（损失以“—”号填列）		
信用减值损失（损失以“—”号填列）	-3,313,948.44	-57,118,549.47
资产减值损失（损失以“—”号填列）	-27,145,900.09	-9,218,338.64
资产处置收益（损失以“—”号填列）	805,960.91	3,130,301.30
三、营业利润（亏损以“—”号填列）	45,145,139.56	61,155,620.38

加：营业外收入	197,828.88	223,484.12
减：营业外支出	1,418,642.85	350,740.12
四、利润总额（亏损总额以“—”号填列）	43,924,325.59	61,028,364.38
减：所得税费用	14,391,188.22	15,635,572.84
五、净利润（净亏损以“—”号填列）	29,533,137.37	45,392,791.54
（一）按经营持续性分类		
1.持续经营净利润（净亏损以“—”号填列）	29,533,137.37	45,392,791.54
2.终止经营净利润（净亏损以“—”号填列）		
（二）按所有权归属分类		
1.归属于母公司股东的净利润（净亏损以“—”号填列）	28,677,905.63	51,173,654.58
2.少数股东损益（净亏损以“—”号填列）	855,231.74	-5,780,863.04
六、其他综合收益的税后净额	-3,034,479.16	224,371.29
归属母公司所有者的其他综合收益的税后净额	-3,034,479.16	224,371.29
（一）不能重分类进损益的其他综合收益		
1.重新计量设定受益计划变动额		
2.权益法下不能转损益的其他综合收益		
3.其他权益工具投资公允价值变动		
4.企业自身信用风险公允价值变动		
5.其他		
（二）将重分类进损益的其他综合收益	-3,034,479.16	224,371.29
1.权益法下可转损益的其他综合收益		
2.其他债权投资公允价值变动		
3.金融资产重分类计入其他综合收益的金额		
4.其他债权投资信用减值准备		
5.现金流量套期储备		
6.外币财务报表折算差额	-3,034,479.16	224,371.29
7.其他		
归属于少数股东的其他综合收益的税后净额		
七、综合收益总额	26,498,658.21	45,617,162.83
归属于母公司所有者的综合收益总额	25,643,426.47	51,398,025.87
归属于少数股东的综合收益总额	855,231.74	-5,780,863.04
八、每股收益：		
（一）基本每股收益	0.099	0.172
（二）稀释每股收益	0.099	0.172

法定代表人：王建祥　　主管会计工作负责人：刘丙江　　会计机构负责人：张国强

4、母公司利润表

单位：元

项目	2026 年半年度	2025 年半年度
一、营业收入	1,482,452,690.23	2,003,960,018.89
减：营业成本	1,272,811,234.51	1,729,166,848.61
税金及附加	4,198,332.87	4,238,095.29
销售费用	35,218,377.48	32,768,940.79
管理费用	37,090,270.31	38,087,090.67
研发费用	30,107,145.83	36,009,896.68
财务费用	20,871,579.24	18,621,435.30
其中：利息费用	23,584,854.60	19,703,567.66
利息收入	3,365,391.55	3,592,275.86
加：其他收益	15,153,684.82	7,360,380.31
投资收益（损失以“—”号填列）	412,574.77	4,306,737.49
其中：对联营企业和合营企业的投资收益	412,574.77	2,306,737.49
以摊余成本计量的金融资产终止确认收益（损失以“—”号填列）		
净敞口套期收益（损失以“—”号填列）		
公允价值变动收益（损失以“—”号填列）		
信用减值损失（损失以“—”号填列）	4,022,879.77	-48,109,751.06
资产减值损失（损失以“—”号填列）	-16,817,992.71	-5,786,507.01
资产处置收益（损失以“—”号填列）		
二、营业利润（亏损以“—”号填列）	84,926,896.64	102,838,571.28
加：营业外收入	11,326.52	197,742.23
减：营业外支出	134,989.71	60,104.60
三、利润总额（亏损总额以“—”号填列）	84,803,233.45	102,976,208.91
减：所得税费用	13,166,192.67	13,541,140.64
四、净利润（净亏损以“—”号填列）	71,637,040.78	89,435,068.27
（一）持续经营净利润（净亏损以“—”号填列）	71,637,040.78	89,435,068.27
（二）终止经营净利润（净亏损以“—”号填列）		
五、其他综合收益的税后净额		
（一）不能重分类进损益的其他综合收益		
1.重新计量设定受益计划变动额		
2.权益法下不能转损益的其他		

综合收益		
3.其他权益工具投资公允价值变动		
4.企业自身信用风险公允价值变动		
5.其他		
（二）将重分类进损益的其他综合收益		
1.权益法下可转损益的其他综合收益		
2.其他债权投资公允价值变动		
3.金融资产重分类计入其他综合收益的金额		
4.其他债权投资信用减值准备		
5.现金流量套期储备		
6.外币财务报表折算差额		
7.其他		
六、综合收益总额	71,637,040.78	89,435,068.27
七、每股收益：		
（一）基本每股收益		
（二）稀释每股收益		

5、合并现金流量表

单位：元

项目	2026 年半年度	2025 年半年度
一、经营活动产生的现金流量：		
销售商品、提供劳务收到的现金	1,238,453,970.85	789,962,503.39
客户存款和同业存放款项净增加额		
向中央银行借款净增加额		
向其他金融机构拆入资金净增加额		
收到原保险合同保费取得的现金		
收到再保业务现金净额		
保户储金及投资款净增加额		
收取利息、手续费及佣金的现金		
拆入资金净增加额		
回购业务资金净增加额		
代理买卖证券收到的现金净额		
收到的税费返还	7,916,555.41	6,921,829.67
收到其他与经营活动有关的现金	101,907,489.74	22,683,273.78
经营活动现金流入小计	1,348,278,016.00	819,567,606.84
购买商品、接受劳务支付的现金	1,325,668,641.39	1,014,730,799.88
客户贷款及垫款净增加额		
存放中央银行和同业款项净增加额		
支付原保险合同赔付款项的现金		
拆出资金净增加额		
支付利息、手续费及佣金的现金		
支付保单红利的现金		
支付给职工以及为职工支付的现金	183,505,608.92	159,601,762.82
支付的各项税费	86,739,959.44	64,320,290.60

支付其他与经营活动有关的现金	127,796,184.75	99,305,353.14
经营活动现金流出小计	1,723,710,394.50	1,337,958,206.44
经营活动产生的现金流量净额	-375,432,378.50	-518,390,599.60
二、投资活动产生的现金流量：		
收回投资收到的现金	300,000.00	
取得投资收益收到的现金		2,000,000.00
处置固定资产、无形资产和其他长期资产收回的现金净额	165,862.01	165,141.50
处置子公司及其他营业单位收到的现金净额	1.00	222,563,973.12
收到其他与投资活动有关的现金	14,500,806.47	2,158.89
投资活动现金流入小计	14,966,669.48	224,731,273.51
购建固定资产、无形资产和其他长期资产支付的现金	168,908,506.09	189,744,318.13
投资支付的现金		10,000,000.00
质押贷款净增加额		
取得子公司及其他营业单位支付的现金净额		10,063,567.74
支付其他与投资活动有关的现金	112.54	
投资活动现金流出小计	168,908,618.63	209,807,885.87
投资活动产生的现金流量净额	-153,941,949.15	14,923,387.64
三、筹资活动产生的现金流量：		
吸收投资收到的现金	1,900,000.00	360,000.00
其中：子公司吸收少数股东投资收到的现金	1,900,000.00	360,000.00
取得借款收到的现金	1,326,908,630.62	929,954,872.14
收到其他与筹资活动有关的现金	239,159,971.36	500,236,138.14
筹资活动现金流入小计	1,567,968,601.98	1,430,551,010.28
偿还债务支付的现金	779,892,131.51	1,023,933,316.38
分配股利、利润或偿付利息支付的现金	70,175,135.71	29,494,974.36
其中：子公司支付给少数股东的股利、利润		
支付其他与筹资活动有关的现金	131,285,699.17	130,466,423.34
筹资活动现金流出小计	981,352,966.39	1,183,894,714.08
筹资活动产生的现金流量净额	586,615,635.59	246,656,296.20
四、汇率变动对现金及现金等价物的影响	-2,172,292.75	337,976.74
五、现金及现金等价物净增加额	55,069,015.19	-256,472,939.02
加：期初现金及现金等价物余额	608,352,766.29	722,234,688.28
六、期末现金及现金等价物余额	663,421,781.48	465,761,749.26

6、母公司现金流量表

单位：元

项目	2026 年半年度	2025 年半年度
一、经营活动产生的现金流量：		
销售商品、提供劳务收到的现金	805,591,378.10	482,016,101.09
收到的税费返还		
收到其他与经营活动有关的现金	83,238,257.70	13,109,987.96
经营活动现金流入小计	888,829,635.80	495,126,089.05
购买商品、接受劳务支付的现金	1,203,896,979.66	758,092,151.11

支付给职工以及为职工支付的现金	80,260,226.57	68,489,508.67
支付的各项税费	55,177,175.43	37,960,961.13
支付其他与经营活动有关的现金	41,038,978.43	47,554,202.07
经营活动现金流出小计	1,380,373,360.09	912,096,822.98
经营活动产生的现金流量净额	-491,543,724.29	-416,970,733.93
二、投资活动产生的现金流量：		
收回投资收到的现金		
取得投资收益收到的现金		2,000,000.00
处置固定资产、无形资产和其他长期资产收回的现金净额	68,287.57	155,391.50
处置子公司及其他营业单位收到的现金净额		
收到其他与投资活动有关的现金		
投资活动现金流入小计	68,287.57	2,155,391.50
购建固定资产、无形资产和其他长期资产支付的现金	11,349,187.07	19,349,587.46
投资支付的现金	90,000,000.00	45,340,000.00
取得子公司及其他营业单位支付的现金净额		
支付其他与投资活动有关的现金	112.54	
投资活动现金流出小计	101,349,299.61	64,689,587.46
投资活动产生的现金流量净额	-101,281,012.04	-62,534,195.96
三、筹资活动产生的现金流量：		
吸收投资收到的现金		
取得借款收到的现金	877,580,000.00	520,000,000.00
收到其他与筹资活动有关的现金	631,540,658.03	754,506,166.72
筹资活动现金流入小计	1,509,120,658.03	1,274,506,166.72
偿还债务支付的现金	459,600,000.67	650,601,859.16
分配股利、利润或偿付利息支付的现金	50,768,963.61	13,903,863.96
支付其他与筹资活动有关的现金	330,919,536.56	308,357,074.03
筹资活动现金流出小计	841,288,500.84	972,862,797.15
筹资活动产生的现金流量净额	667,832,157.19	301,643,369.57
四、汇率变动对现金及现金等价物的影响		
五、现金及现金等价物净增加额	75,007,420.86	-177,861,560.32
加：期初现金及现金等价物余额	193,393,692.85	313,862,580.66
六、期末现金及现金等价物余额	268,401,113.71	136,001,020.34

7、合并所有者权益变动表

本期金额

单位：元

项目	2026 年半年度														
	归属于母公司所有者权益													少数股东权益	所有者权益合计
	股本	其他权益工具			资本公积	减：库存股	其他综合收益	专项储备	盈余公积	一般风险准备	未分配利润	其他	小计		
		优先股	永续债	其他											
一、上年期	303,				1,90	124,	53,4		121,		549,		2,81	265,	3,07

末余额	400,000.00				6,936,122.59	405,443.73	87,222.66		536,599.58		945,405.50		0,899,906.60	236,955.06	6,136,861.66
加：会计政策变更															
前期差错更正															
其他															
二、本年期初余额	303,400,000.00				1,906,936,122.59	124,405,443.73	53,487,222.66		121,536,599.58		549,945,405.50		2,810,899,906.60	265,236,955.06	3,076,136,861.66
三、本期增减变动金额（减少以“—”号填列）					-70,401,112.67		-3,034,479.16				-399,931.67		-73,835,523.50	-77,192,854.56	-151,028,378.06
（一）综合收益总额							-3,034,479.16				28,677,905.63		25,643,426.47	855,231.74	26,498,658.21
（二）所有者投入和减少资本					-70,401,112.67								-70,401,112.67	-78,048,086.30	-148,449,198.97
1．所有者投入的普通股					-53,867,009.60								-53,867,009.60	-64,955,883.56	-118,822,893.16
2．其他权益工具持有者投入资本															
3．股份支付计入所有者权益的金额					-934,494.82								-934,494.82		-934,494.82
4．其他					-15,599,608.25								-15,599,608.25	-13,092,202.74	-28,691,810.99
（三）利润分配											-29,077,837.30		-29,077,837.30		-29,077,837.30
1．提取盈余公积															
2．提取一般风险准备															
3．对所有者（或股											-29,0		-29,0		-29,0

东）的分配											77,837.30		77,837.30		77,837.30
4．其他															
（四）所有者权益内部结转															
1．资本公积转增资本（或股本）															
2．盈余公积转增资本（或股本）															
3．盈余公积弥补亏损															
4．设定受益计划变动额结转留存收益															
5．其他综合收益结转留存收益															
6．其他															
（五）专项储备															
1．本期提取															
2．本期使用															
（六）其他															
四、本期期末余额	303,400,000.00				1,836,535,009.92	124,405,443.73	50,452,743.50		121,536,599.58		549,545,473.83		2,737,064,383.10	188,044,100.50	2,925,108,483.60

上年金额

单位：元

项目	2025 年半年度														
	归属于母公司所有者权益													少数股东权益	所有者权益合计
	股本	其他权益工具			资本公积	减：库存股	其他综合收益	专项储备	盈余公积	一般风险准备	未分配利润	其他	小计		
		优先股	永续债	其他											
一、上年期末余额	303,400,000.00				1,896,197,496.76	23,668,633.73	142,776.11	5,780,493.42	100,772,493.37		445,269,663.28		2,727,894,289.21	177,823,820.06	2,905,718,109.27
加：会计政策变更															

前期差错更正															
其他															
二、本年期初余额	303,400,000.00				1,896,197,496.76	23,668,633.73	142,776.11	5,780,493.42	100,772,493.37		445,269,663.28		2,727,894,289.21	177,823,820.06	2,905,718,109.27
三、本期增减变动金额（减少以“—”号填列）					7,164,244.90	100,736,810.00	224,371.29	-5,780,493.42			51,173,654.58		-47,955,032.65	-3,480,941.09	-51,435,973.74
（一）综合收益总额							224,371.29				51,173,654.58		51,398,025.87	-5,780,863.04	45,617,162.83
（二）所有者投入和减少资本					4,423,583.31	100,736,810.00							-96,313,226.69	2,299,921.95	-94,013,304.74
1．所有者投入的普通股					-88,654.88								-88,654.88	360,000.00	271,345.12
2．其他权益工具持有者投入资本															
3．股份支付计入所有者权益的金额					4,667,375.54								4,667,375.54		4,667,375.54
4．其他					-155,137.35	100,736,810.00							-100,891,947.35	1,939,921.95	-98,952,025.40
（三）利润分配															
1．提取盈余公积															
2．提取一般风险准备															
3．对所有者（或股东）的分配															
4．其他															
（四）所有者权益内部结转															
1．资本公积转增资本（或股本）															

2．盈余公积转增资本（或股本）															
3．盈余公积弥补亏损															
4．设定受益计划变动额结转留存收益															
5．其他综合收益结转留存收益															
6．其他															
（五）专项储备								-187,306.51					-187,306.51		-187,306.51
1．本期提取															
2．本期使用								187,306.51					187,306.51		187,306.51
（六）其他					2,740,661.59			-5,593,186.91					-2,852,525.32		-2,852,525.32
四、本期期末余额	303,400,000.00				1,903,361,741.66	124,405,443.73	367,147.40		100,772,493.37		496,443,317.86		2,679,939,256.56	174,342,878.97	2,854,282,135.53

8、母公司所有者权益变动表

本期金额

单位：元

项目	2026 年半年度											
	股本	其他权益工具			资本公积	减：库存股	其他综合收益	专项储备	盈余公积	未分配利润	其他	所有者权益合计
		优先股	永续债	其他								
一、上年期末余额	303,400,000.00				1,955,996,845.46	124,405,443.73	50,468,855.27		121,543,731.44	851,741,685.87		3,158,745,674.31
加：会计政策变更												
前期差错更正												
其他												
二、本年期初余额	303,400,000.00				1,955,996,845.46	124,405,443.73	50,468,855.27		121,543,731.44	851,741,685.87		3,158,745,674.31

三、本期增减变动金额（减少以“—”号填列）					4,551,594.19					42,559,203.48		47,110,797.67
（一）综合收益总额										71,637,040.78		71,637,040.78
（二）所有者投入和减少资本					4,551,594.19							4,551,594.19
1．所有者投入的普通股												
2．其他权益工具持有者投入资本												
3．股份支付计入所有者权益的金额					-934,494.82							-934,494.82
4．其他					5,486,089.01							5,486,089.01
（三）利润分配										-29,077,837.30		-29,077,837.30
1．提取盈余公积												
2．对所有者（或股东）的分配										-29,077,837.30		-29,077,837.30
3．其他												
（四）所有者权益内部结转												
1．资本公积转增资本（或股本）												
2．盈余公积转增资本（或股本）												
3．盈余公积弥补亏损												
4．设定受益计划变动额结转留存收益												
5．其他综合收益结转留存收益												
6．其他												

（五）专项储备												
1．本期提取												
2．本期使用												
（六）其他												
四、本期期末余额	303,400,000.00				1,960,548,439.65	124,405,443.73	50,468,855.27		121,543,731.44	894,300,889.35		3,205,856,471.98

上年金额

单位：元

项目	2025 年半年度											
	股本	其他权益工具			资本公积	减：库存股	其他综合收益	专项储备	盈余公积	未分配利润	其他	所有者权益合计
		优先股	永续债	其他								
一、上年期末余额	303,400,000.00				1,948,741,522.11	23,668,633.73			100,779,625.23	664,864,729.97		2,994,117,243.58
加：会计政策变更												
前期差错更正												
其他												
二、本年期初余额	303,400,000.00				1,948,741,522.11	23,668,633.73			100,779,625.23	664,864,729.97		2,994,117,243.58
三、本期增减变动金额（减少以“—”号填列）					4,512,238.19	100,736,810.00				89,435,068.27		-6,789,503.54
（一）综合收益总额										89,435,068.27		89,435,068.27
（二）所有者投入和减少资本					4,512,238.19	100,736,810.00						-96,224,571.81
1．所有者投入的普通股												
2．其他权益工具持有者投入资本												
3．股份支付计入所有者权益的金额					4,667,375.54							4,667,375.54
4．其他					-	100,7						-

					155,137.35	36,810.00						100,891,947.35
（三）利润分配												
1．提取盈余公积												
2．对所有者（或股东）的分配												
3．其他												
（四）所有者权益内部结转												
1．资本公积转增资本（或股本）												
2．盈余公积转增资本（或股本）												
3．盈余公积弥补亏损												
4．设定受益计划变动额结转留存收益												
5．其他综合收益结转留存收益												
6．其他												
（五）专项储备												
1．本期提取												
2．本期使用												
（六）其他												
四、本期期末余额	303,400,000.00				1,953,253,760.30	124,405,443.73			100,779,625.23	754,299,798.24		2,987,327,740.04

三、公司基本情况

（一）公司概况及历史沿革

康达新材料（集团）股份有限公司（以下简称“本公司”）的前身系成立于 1988 年 7 月 14 日的上海康达化工实验厂（以下简称“康达厂”），企业性质为集体所有制企业。

1992 年 10 月，川沙县经营管理办公室同意康达厂实施改制，康达厂企业经济性质变更为集体所有制（股份合作）企业，注册资本为 123.60 万元。

1998 年 2 月，浦东新区集体资产管理办公室（以下简称“浦东集体资产管理办”）出具了《关于上海康达化工实验厂产权界定查证的确认通知书》（沪浦集界[1998]03 号），确认康达厂无国有资产。

2002 年 6 月 24 日，陆企亭、徐洪珊等 49 名经营者和职工，与浦东集体资产管理办签订《上海市产权交易合同》（合同编号：02124365），以 161.1285 万元的对价受让浦东集体资产管理办拥有的上海康达化工实验厂全部集体产权。

2002 年 6 月 25 日，上海华晖会计师事务所出具华会验（2002）第 1505 号验资报告，确认：截至 2002 年 6 月 25 日止，上海康达化工有限公司变更后的注册资本为 541 万元。

2002 年 7 月 2 日，上海市工商行政管理局浦东分局颁发了注册号为 3101152006755 的营业执照，上海康达化工有限责任公司成立。

2010 年 5 月 24 日，本公司增加注册资本 94.3135 万元，新增资本由新股东江苏高投中小企业创业投资有限公司、江苏高投成长创业投资有限公司、上海科技投资股份有限公司投入，变更后注册资本为 635.3135 万元。

2010 年 6 月 17 日，经股东会决议，本公司依法整体变更设立为上海康达化工新材料股份有限公司，各发起人以其拥有的公司截止 2010 年 5 月 31 日经审计的净资产中的 7,500 万元折为公司股本 7,500 万股，每股面值 1 元，净资产折合股本后的余额 86,219,604.33 元转入资本公积。变更后公司的注册资本实收金额为人民币 7,500.00 万元，各发起人均已缴足其认购的股份。

2012 年 3 月 15 日，经中国证券监督管理委员会（以下简称“中国证监会”）《关于核准上海康达化工新材料股份有限公司首次公开发行股票的批复》（证监许可【2012】353 号）核准，本公司向社会公开发行人民币普通股（A 股）2500 万股。本公司股票于 2012 年 4 月 16 日在深圳证券交易所挂牌（股票简称：康达新材，股票代码 002669）。股票发行后，本公司注册资本由人民币 7,500 万元增加至人民币 10,000 万元。

根据本公司 2013 年度股东大会决议，本公司以 2013 年 12 月 31 日股本 10,000 万股为基数，按每 10 股由资本公积金转增 10 股，共计转增 10,000 万股，本次转增后，公司股本增加至人民币 20,000 万元，于 2014 年 12 月 9 日取得上海市工商行政管理局颁发的注册号为 310115000054354 的企业法人营业执照。

根据公司董事会及股东大会决议和修改后章程的规定，并经中国证券监督管理委员会(证监许可[2016]2589 号《关于核准上海康达化工新材料股份有限公司非公开发行股票的批复》核准，本公司非公开发行股票 30,797,101 股，每股面值 1 元，每股发行价格为 27.60 元。股票发行后，本公司股本增加至人民币 230,797,101 元。

根据本公司 2017 年 12 月 4 日召开的 2017 年第三次临时股东大会决议，并经中国证券监督管理委员会证监许可[2018]472 号文核准，本公司发行股份 1,033.22 万股，每股面值 1 元，发行价格 19.86 元。股票发行后，本公司股本增加至人民币 241,129,288 元。

2019 年 3 月 14 日，本公司发行股份 1,136.36 万股，每股面值 1 元，发行价格 11 元。股票发行后，本公司股本增加至人民币 252,492,921 元。

根据公司董事会及股东大会决议和修改后章程的规定，并经中国证券监督管理委员会证监许可[2022]684 号《关于核准康达新材料（集团）股份有限公司非公开发行股票的批复》文件核准，本公司非公开发行股票 52,910,052 股，每股面值 1 元，每股发行价格为 13.23 元。股票发行后，本公司股本增加至人民币 305,402,973 元。

根据公司 2024 年 6 月 21 日的公告，公司已于 2024 年 6 月 19 日完成对部分回购股份的注销，本次注销的回购股份数量为 2,002,973 股，占注销前本公司总股本的 0.66%。本次注销完成后，公司总股本由 305,402,973 股变更为 303,400,000 股。

本公司建立了股东会和董事会的法人治理结构，目前设巡视巡查中心、生产运营中心、物流部、财务共享中心、人力资源部、后勤服务部、胶粘剂研发中心、产业研究院、战略投资部、企业管理部、大数据中心采购部、品管部、质检部、采购部、销售部、市场部等部门。

（二）公司的实际控制人及控股股东

公司原控股股东、实际控制人陆企亭先生及其一致行动人徐洪珊先生、储文斌先生于 2018 年 11 月 4 日与唐山工控（曾用名唐山金控产业孵化器集团有限公司、唐山金控产业发展集团有限公司）签署了《股份转让协议》，三人向唐山工控合计转让 62,700,000 股人民币普通股股份（占当时公司总股本的 26%）。2019 年 1 月 10 日，陆企亭先生、徐洪珊先生、储文斌先生与唐山工控已办理完成协议转让股份的过户登记手续。

经历次非公开发行股份及股份增持后，截至 2025 年 12 月 31 日，唐山工控持有公司股份为 87,421,621 股，占总股本的 28.81%，为公司控股股东，公司实际控制人为唐山市国资委。

（三）公司主要经营活动

公司产品根据自身特性及终端应用领域和业务类型，分别属于胶粘剂新材料、合成树脂、电子信息材料、电子科技。

电子信息材料领域，主营业务为陶瓷生料带、浆料、显示材料及电子化学品等产品的研发、生产、销售。

电子科技领域，主营业务为集成电路、电源模块、雷达相关整机等产品的研发、生产、销售。

（四）合并财务报表范围

本公司 2026 年 1-6 月纳入合并范围的子公司、孙公司共 41 家，其中本年无新增减少，公司清单如下：

全 称	简 称
上海康达新材料科技有限公司	新材料科技
上海康厦科技有限公司	康厦科技
深圳康达电子材料研发有限公司	深圳康达电子
北京力源兴达科技有限公司	力源兴达
力源兴达（深圳）科技有限公司	力源兴达（深圳）
上海康达新材（香港）有限公司	康达新材（香港）
唐山曹妃甸康达新材料有限公司	曹妃甸康达
北京康达晟璟集成电路（集团）有限公司	康达集成电路
上海微相邦创业孵化器管理有限公司	微相邦
唐山丰南区康达化工新材料有限公司	丰南康达
福建康达鑫宇新材料有限公司	康达鑫宇
康达国际供应链（天津）有限公司	康达国际供应链
上海理日化工新材料有限公司	理日新材
南平天宇实业有限公司	天宇实业
康达新材料科技（天津）有限公司	康达新材料（天津）
北京瑞贝斯智能科技有限公司	瑞贝斯
天津瑞宏汽车配件制造有限公司	天津瑞宏
天津三友新材料科技有限公司	天津三友
河北惟新科技有限公司	惟新科技
康达新材料（河北）有限公司	康达新材料（河北）
康达惟新半导体材料（唐山）有限公司	惟新半导体（唐山）
成都赛英科技有限公司	赛英科技
上海晶材新材料科技有限公司	上海晶材
惟新科技（唐山）有限公司	惟新科技（唐山）
大连齐化新材料有限公司	大连齐化
大连齐化国际物流有限公司	大连齐化国际物流
康达新材料（泰国）有限公司	康达新材（泰国）
成都科成精化高分子材料有限公司	成都科成
成都科成精化科技有限公司	科成科技
康达裕隆中试新材料科技（大连）有限公司	康达中试新材料

康达新材料集团大连有限公司	康达新材料大连
晟源金商贸（北京）有限责任公司	晟源金商贸
天津康达新材料国际贸易有限公司	康达国际贸易
康成达创（上海）新材料有限公司	康成达创
唐山康瑞建筑工程有限公司	康瑞建工
康达中试新材料科技（南平）有限公司	康达中试（南平）
力源兴达（天津）科技有限公司	力源兴达（天津）
南宁国芯检测科技有限公司	南宁国芯
成都中科华微电子有限公司	中科华微
辽宁晶测科技有限公司	辽宁晶测

财务报表批准报出日：本财务报表业经本公司董事会于 2026 年 8 月 21 日决议批准报出。

四、财务报表的编制基础

1、编制基础

本公司以持续经营为基础，根据实际发生的交易和事项，按照企业会计准则及其应用指南和准则解释的规定进行确认和计量，在此基础上编制财务报表。此外，本公司还按照中国证监会《公开发行证券的公司信息披露编报规则第 15 号——财务报告的一般规定（2023 年修订）》披露有关财务信息。

2、持续经营

本公司对自报告期末起 12 个月的持续经营能力进行了评估，未发现影响本公司持续经营能力的事项，本公司以持续经营为基础编制财务报表是合理的。

五、重要会计政策及会计估计

具体会计政策和会计估计提示：

本公司下列重要会计政策、会计估计根据企业会计准则制定。未提及的业务按企业会计准则中相关会计政策执行。

1、遵循企业会计准则的声明

本公司所编制的财务报表符合企业会计准则的要求，真实、完整地反映了公司的财务状况、经营成果、所有者权益变动和现金流量等有关信息。

2、会计期间

本公司会计年度自公历 1 月 1 日起至 12 月 31 日止。

3、营业周期

本公司正常营业周期为一年。

4、记账本位币

本公司的记账本位币为人民币，境外子公司按经营所处的主要经济环境中的货币为记账本位币。

5、重要性标准确定方法和选择依据

☑适用 □不适用

项目	重要性标准
重要的单项计提坏账准备的应收款项	单项应收账款金额超过资产总额的 0.15%且金额超过人民币 1,000 万元
重要的在建工程	单项在建工程余额超过资产总额的 0.5%且金额超过人民币 5,000 万元
重要的投资活动有关的现金	单项投资活动现金流量超过资产总额 1%且金额超过人民币 10,000 万
重要的非全资子公司	少数股东权益金额占合并少数股东权益金额 10%以上且净利润金额超过合并净利润的 15%
重要的联营、合营企业	单个被投资单位的长期股权投资金额超过合并资产总额的 0.3%且金额超过人民币 3,000 万元

6、同一控制下和非同一控制下企业合并的会计处理方法

（1）同一控制下的企业合并

本公司在企业合并中取得的资产和负债，在合并日按取得被合并方在最终控制方合并财务报表中的账面价值计量。其中，对于被合并方与本公司在企业合并前采用的会计政策和会计期间不同的，基于重要性原则统一会计政策和会计期间，即按照本公司的会计政策和会计期间对被合并方资产、负债的账面价值进行调整。本公司在企业合并中取得的净资产账面价值与所支付对价的账面价值之间存在差额的，首先调整资本公积（资本溢价或股本溢价），资本公积（资本溢价或股本溢价）的余额不足冲减的，依次冲减盈余公积和未分配利润。

（2）非同一控制下的企业合并

本公司在企业合并中取得的被购买方各项可辨认资产和负债，在购买日按其公允价值计量。其中，对于被购买方与本公司在企业合并前采用的会计政策和会计期间不同的，基于重要性原则统一会计政策和会计期间，即按照本公司的会计政策和会计期间对被购买方资产、负债的账面价值进行调整。本公司在购买日的合并成本大于企业合并中取得的被购买方可辨认资产、负债公允价值的差额，确认为商誉；如果合并成本小于企业合并中取得的被购买方可辨认资产、负

债公允价值的差额，首先对合并成本以及在企业合并中取得的被购买方可辨认资产、负债的公允价值进行复核，经复核后合并成本仍小于取得的被购买方可辨认资产、负债公允价值的，其差额确认为合并当期损益。

（3）企业合并中有关交易费用的处理

为进行企业合并发生的审计、法律服务、评估咨询等中介费用以及其他相关管理费用，于发生时计入当期损益。作为合并对价发行的权益性证券或债务性证券的交易费用，计入权益性证券或债务性证券的初始确认金额。

7、控制的判断标准和合并财务报表的编制方法

（1）控制的判断标准和合并范围的确定

控制是指本公司拥有对被投资方的权力，通过参与被投资方的相关活动而享有可变回报，并且有能力运用对被投资方的权力影响其回报金额。控制的定义包含三项基本要素：一是投资方拥有对被投资方的权力，二是因参与被投资方的相关活动而享有可变回报，三是有能力运用对被投资方的权力影响其回报金额。当本公司对被投资方的投资具备上述三要素时，表明本公司能够控制被投资方。

合并财务报表的合并范围以控制为基础予以确定, 不仅包括根据表决权（或类似表决权）本身或者结合其他安排确定的子公司，也包括基于一项或多项合同安排决定的结构化主体。

子公司是指被本公司控制的主体（含企业、被投资单位中可分割的部分，以及企业所控制的结构化主体等），结构化主体是指在确定其控制方时没有将表决权或类似权利作为决定性因素而设计的主体（注：有时也称为特殊目的主体）。

（2）合并财务报表的编制方法

本公司以自身和子公司的财务报表为基础，根据其他有关资料，编制合并财务报表。

本公司编制合并财务报表，将整个企业集团视为一个会计主体，依据相关企业会计准则的确认、计量和列报要求，按照统一的会计政策和会计期间，反映企业集团整体财务状况、经营成果和现金流量。

①合并母公司与子公司的资产、负债、所有者权益、收入、费用和现金流等项目。

②抵销母公司对子公司的长期股权投资与母公司在子公司所有者权益中所享有的份额。

③抵销母公司与子公司、子公司相互之间发生的内部交易的影响。内部交易表明相关资产发生减值损失的，应当全额确认该部分损失。

④站在企业集团角度对特殊交易事项予以调整。

（3）报告期内增减子公司的处理

①增加子公司或业务

A.同一控制下企业合并增加的子公司或业务

（a）编制合并资产负债表时，调整合并资产负债表的期初数，同时对比较报表的相关项目进行调整，视同合并后的报告主体自最终控制方开始控制时点起一直存在。

（b）编制合并利润表时，将该子公司以及业务合并当期期初至报告期末的收入、费用、利润纳入合并利润表，同时对比较报表的相关项目进行调整，视同合并后的报告主体自最终控制方开始控制时点起一直存在。

（c）编制合并现金流量表时，将该子公司以及业务合并当期期初至报告期末的现金流量纳入合并现金流量表，同时对比较报表的相关项目进行调整，视同合并后的报告主体自最终控制方开始控制时点起一直存在。

B.非同一控制下企业合并增加的子公司或业务

（a）编制合并资产负债表时，不调整合并资产负债表的期初数。

（b）编制合并利润表时，将该子公司以及业务购买日至报告期末的收入、费用、利润纳入合并利润表。

（c）编制合并现金流量表时，将该子公司购买日至报告期末的现金流量纳入合并现金流量表。

②处置子公司或业务

A.编制合并资产负债表时，不调整合并资产负债表的期初数。

B.编制合并利润表时，将该子公司以及业务期初至处置日的收入、费用、利润纳入合并利润表。

C.编制合并现金流量表时将该子公司以及业务期初至处置日的现金流量纳入合并现金流量表。

（4）合并抵销中的特殊考虑

①子公司持有本公司的长期股权投资，应当视为本公司的库存股，作为所有者权益的减项，在合并资产负债表中所有者权益项目下以“减：库存股”项目列示。

子公司相互之间持有的长期股权投资，比照本公司对子公司的股权投资的抵销方法，将长期股权投资与其对应的子公司所有者权益中所享有的份额相互抵销。

②“专项储备”和“一般风险准备”项目由于既不属于实收资本（或股本）、资本公积，也与留存收益、未分配利润不同，在长期股权投资与子公司所有者权益相互抵销后，按归属于母公司所有者的份额予以恢复。

③因抵销未实现内部销售损益导致合并资产负债表中资产、负债的账面价值与其在所属纳税主体的计税基础之间产生暂时性差异的，在合并资产负债表中确认递延所得税资产或递延所得税负债，同时调整合并利润表中的所得税费用，但与直接计入所有者权益的交易或事项及企业合并相关的递延所得税除外。

④本公司向子公司出售资产所发生的未实现内部交易损益，应当全额抵销“归属于母公司所有者的净利润”。子公司向本公司出售资产所发生的未实现内部交易损益，应当按照本公司对该子公司的分配比例在“归属于母公司所有者的净利润”和“少数股东损益”之间分配抵销。子公司之间出售资产所发生的未实现内部交易损益，应当按照本公司对出售方子公司的分配比例在“归属于母公司所有者的净利润”和“少数股东损益”之间分配抵销。

⑤子公司少数股东分担的当期亏损超过了少数股东在该子公司期初所有者权益中所享有的份额的，其余额仍应当冲减少数股东权益。

（5）特殊交易的会计处理

①购买少数股东股权

本公司购买子公司少数股东拥有的子公司股权，在个别财务报表中，购买少数股权新取得的长期股权投资的投资成本按照所支付对价的公允价值计量。在合并财务报表中，因购买少数股权新取得的长期股权投资与按照新增持股比例计算应享有子公司自购买日或合并日开始持续计算的净资产份额之间的差额，应当调整资本公积（资本溢价或股本溢价），资本公积不足冲减的，依次冲减盈余公积和未分配利润。

②本公司处置对子公司长期股权投资且丧失控制权

A.一次交易处置

本公司因处置部分股权投资等原因丧失了对被投资方的控制权的，在编制合并财务报表时，对于剩余股权，按照其在丧失控制权日的公允价值进行重新计量。处置股权取得的对价与剩余股权公允价值之和，减去按原持股比例计算应享有原有子公司自购买日或合并日开始持续计算的净资产的份额与商誉之和的差额，计入丧失控制权当期的投资收益。

与原子公司的股权投资相关的其他综合收益在丧失控制权时采用与原有子公司直接处置相关资产或负债相同的基础进行会计处理，与原有子公司相关的涉及权益法核算下的其他所有者权益变动在丧失控制权时转入当期损益。

③因子公司的少数股东增资而稀释母公司拥有的股权比例

子公司的其他股东（少数股东）对子公司进行增资，由此稀释了母公司对子公司的股权比例。在合并财务报表中，按照增资前的母公司股权比例计算其在增资前子公司账面净资产中的份额，该份额与增资后按照母公司持股比例计算的在增资后子公司账面净资产份额之间的差额调整资本公积（资本溢价或股本溢价），资本公积（资本溢价或股本溢价）不足冲减的，调整留存收益。

8、合营安排分类及共同经营会计处理方法

合营安排，是指一项由两个或两个以上的参与方共同控制的安排。本公司合营安排分为共同经营和合营企业。

（1）共同经营

共同经营是指本公司享有该安排相关资产且承担该安排相关负债的合营安排。

本公司确认其与共同经营中利益份额相关的下列项目，并按照相关企业会计准则的规定进行会计处理：

①确认单独所持有的资产，以及按其份额确认共同持有的资产；

②确认单独所承担的负债，以及按其份额确认共同承担的负债；

③确认出售其享有的共同经营产出份额所产生的收入；

④按其份额确认共同经营因出售产出所产生的收入；

⑤确认单独所发生的费用，以及按其份额确认共同经营发生的费用。

（2）合营企业

合营企业是指本公司仅对该安排的净资产享有权利的合营安排。

本公司按照长期股权投资有关权益法核算的规定对合营企业的投资进行会计处理。

9、现金及现金等价物的确定标准

现金指企业库存现金及可以随时用于支付的存款。现金等价物指持有的期限短（一般是指从购买日起三个月内到期）、流动性强、易于转换为已知金额现金、价值变动风险很小的投资。

10、外币业务和外币报表折算

（1）外币交易时折算汇率的确定方法

本公司外币交易初始确认时采用交易发生日的即期汇率或采用按照系统合理的方法确定的、与交易发生日即期汇率近似的汇率（以下简称即期汇率的近似汇率）折算为记账本位币。

（2）资产负债表日外币货币性项目的折算方法

在资产负债表日，对于外币货币性项目，采用资产负债表日的即期汇率折算。因资产负债表日即期汇率与初始确认时或前一资产负债表日即期汇率不同而产生的汇兑差额，计入当期损益。对以历史成本计量的外币非货币性项目，仍采用交易发生日的即期汇率折算；对于以成本与可变现净值孰低计量的存货，在以外币购入存货并且该存货在资产负债

表日的可变现净值以外币反映的情况下，先将可变现净值按资产负债表日即期汇率折算为记账本位币金额，再与以记账本位币反映的存货成本进行比较，从而确定该项存货的期末价值；对以公允价值计量的外币非货币性项目，采用公允价值确定日的即期汇率折算，对于以公允价值计量且其变动计入当期损益的金融资产，折算后的记账本位币金额与原记账本位币金额之间的差额计入当期损益，对于指定为以公允价值计量且其变动计入其他综合收益的非交易性权益工具投资，其折算后的记账本位币金额与原记账本位币金额之间的差额计入其他综合收益。

（3）外币报表折算方法

对企业境外经营财务报表进行折算前先调整境外经营的会计期间和会计政策，使之与企业会计期间和会计政策相一致，再根据调整后会计政策及会计期间编制相应货币（记账本位币以外的货币）的财务报表，再按照以下方法对境外经营财务报表进行折算：

①资产负债表中的资产和负债项目，采用资产负债表日的即期汇率折算，所有者权益项目除“未分配利润”项目外，其他项目采用发生时的即期汇率折算。

②利润表中的收入和费用项目，采用交易发生日的即期汇率或即期汇率的近似汇率折算。

③外币现金流量以及境外子公司的现金流量，采用现金流量发生日的即期汇率或即期汇率的近似汇率折算。汇率变动对现金的影响额应当作为调节项目，在现金流量表中单独列报。

④产生的外币财务报表折算差额，在编制合并财务报表时，在合并资产负债表中所有者权益项目下的“其他综合收益”项目列示。

处置境外经营并丧失控制权时，将资产负债表中所有者权益项目下列示的、与该境外经营相关的外币报表折算差额，全部或按处置该境外经营的比例转入处置当期损益。

11、金融工具

金融工具，是指形成一方的金融资产并形成其他方的金融负债或权益工具的合同。

（1）金融工具的确认和终止确认

当本公司成为金融工具合同的一方时，确认相关的金融资产或金融负债。

金融资产满足下列条件之一的，终止确认：

①收取该金融资产现金流量的合同权利终止；

②该金融资产已转移，且符合下述金融资产转移的终止确认条件。

金融负债（或其一部分）的现时义务已经解除的，终止确认该金融负债（或该部分金融负债）。本公司（借入方）与借出方之间签订协议，以承担新金融负债方式替换原金融负债，且新金融负债与原金融负债的合同条款实质上不同的，终止确认原金融负债，并同时确认新金融负债。本公司对原金融负债（或其一部分）的合同条款作出实质性修改的，应当终止原金融负债，同时按照修改后的条款确认一项新的金融负债。

以常规方式买卖金融资产，按交易日进行会计确认和终止确认。常规方式买卖金融资产，是指按照合同条款规定，在法规或市场惯例所确定的时间安排来交付金融资产。交易日，是指本公司承诺买入或卖出金融资产的日期。

（2）金融资产的分类与计量

本公司在初始确认时根据管理金融资产的业务模式和金融资产的合同现金流量特征，将金融资产分类为：以摊余成本计量的金融资产、以公允价值计量且其变动计入当期损益的金融资产、以公允价值计量且其变动计入其他综合收益的金融资产。除非本公司改变管理金融资产的业务模式，在此情形下，所有受影响的相关金融资产在业务模式发生变更后的首个报告期间的第一天进行重分类，否则金融资产在初始确认后不得进行重分类。

金融资产在初始确认时以公允价值计量。对于以公允价值计量且其变动计入当期损益的金融资产，相关交易费用直接计入当期损益，其他类别的金融资产相关交易费用计入其初始确认金额。因销售商品或提供劳务而产生的、未包含或不考虑重大融资成分的应收票据及应收账款，本公司则按照收入准则定义的交易价格进行初始计量。

金融资产的后续计量取决于其分类：

①以摊余成本计量的金融资产

金融资产同时符合下列条件的，分类为以摊余成本计量的金融资产：本公司管理该金融资产的业务模式是以收取合同现金流量为目标；该金融资产的合同条款规定，在特定日期产生的现金流量，仅为对本金和以未偿付本金金额为基础的利息的支付。对于此类金融资产，采用实际利率法，按照摊余成本进行后续计量，其终止确认、按实际利率法摊销或减值产生的利得或损失，均计入当期损益。

②以公允价值计量且其变动计入其他综合收益的金融资产

金融资产同时符合下列条件的，分类为以公允价值计量且其变动计入其他综合收益的金融资产：本公司管理该金融资产的业务模式是既以收取合同现金流量为目标又以出售金融资产为目标；该金融资产的合同条款规定，在特定日期产生的现金流量，仅为对本金和以未偿付本金金额为基础的利息的支付。对于此类金融资产，采用公允价值进行后续计量。除减值损失或利得及汇兑损益确认为当期损益外，此类金融资产的公允价值变动作为其他综合收益确认，直到该金融资产终止确认时，其累计利得或损失转入当期损益。但是采用实际利率法计算的该金融资产的相关利息收入计入当期损益。

本公司不可撤销地选择将部分非交易性权益工具投资指定为以公允价值计量且其变动计入其他综合收益的金融资产，仅将相关股利收入计入当期损益，公允价值变动作为其他综合收益确认，直到该金融资产终止确认时，其累计利得或损失转入留存收益。

③以公允价值计量且其变动计入当期损益的金融资产

上述以摊余成本计量的金融资产和以公允价值计量且其变动计入其他综合收益的金融资产之外的金融资产，分类为以公允价值计量且其变动计入当期损益的金融资产。对于此类金融资产，采用公允价值进行后续计量，所有公允价值变动计入当期损益。

（3）金融负债的分类与计量

本公司将金融负债分类为以公允价值计量且其变动计入当期损益的金融负债、低于市场利率贷款的贷款承诺及财务担保合同负债及以摊余成本计量的金融负债。

金融负债的后续计量取决于其分类：

①以公允价值计量且其变动计入当期损益的金融负债

该类金融负债包括交易性金融负债（含属于金融负债的衍生工具）和指定为以公允价值计量且其变动计入当期损益的金融负债。初始确认后，对于该类金融负债以公允价值进行后续计量，除与套期会计有关外，产生的利得或损失（包括利息费用）计入当期损益。但本公司对指定为以公允价值计量且其变动计入当期损益的金融负债，由其自身信用

风险变动引起的该金融负债公允价值的变动金额计入其他综合收益，当该金融负债终止确认时，之前计入其他综合收益的累计利得和损失应当从其他综合收益中转出，计入留存收益。

②贷款承诺及财务担保合同负债

贷款承诺是本公司向客户提供的一项在承诺期间内以既定的合同条款向客户发放贷款的承诺。贷款承诺按照预期信用损失模型计提减值损失。

财务担保合同指，当特定债务人到期不能按照最初或修改后的债务工具条款偿付债务时，要求本公司向蒙受损失的合同持有人赔付特定金额的合同。财务担保合同负债以按照依据金融工具的减值原则所确定的损失准备金额以及初始确认金额扣除按收入确认原则确定的累计摊销额后的余额孰高进行后续计量。

③以摊余成本计量的金融负债

初始确认后，对其他金融负债采用实际利率法以摊余成本计量。

除特殊情况外，金融负债与权益工具按照下列原则进行区分：

①如果本公司不能无条件地避免以交付现金或其他金融资产来履行一项合同义务，则该合同义务符合金融负债的定义。有些金融工具虽然没有明确地包含交付现金或其他金融资产义务的条款和条件，但有可能通过其他条款和条件间接地形成合同义务。

②如果一项金融工具须用或可用本公司自身权益工具进行结算，需要考虑用于结算该工具的本公司自身权益工具，是作为现金或其他金融资产的替代品，还是为了使该工具持有方享有在发行方扣除所有负债后的资产中的剩余权益。如果是前者，该工具是发行方的金融负债；如果是后者，该工具是发行方的权益工具。在某些情况下，一项金融工具合同规定本公司须用或可用自身权益工具结算该金融工具，其中合同权利或合同义务的金额等于可获取或需交付的自身权益工具的数量乘以其结算时的公允价值，则无论该合同权利或合同义务的金额是固定的，还是完全或部分地基于除本公司自身权益工具的市场价格以外变量（例如利率、某种商品的价格或某项金融工具的价格）的变动而变动，该合同分类为金融负债。

（4）衍生金融工具及嵌入衍生工具

衍生金融工具以衍生交易合同签订当日的公允价值进行初始计量，并以其公允价值进行后续计量。公允价值为正数的衍生金融工具确认为一项资产，公允价值为负数的确认为一项负债。

除现金流量套期中属于套期有效的部分计入其他综合收益并于被套期项目影响损益时转出计入当期损益之外，衍生工具公允价值变动而产生的利得或损失，直接计入当期损益。

对包含嵌入衍生工具的混合工具，如主合同为金融资产的，混合工具作为一个整体适用金融资产分类的相关规定。如主合同并非金融资产，且该混合工具不是以公允价值计量且其变动计入当期损益进行会计处理，嵌入衍生工具与该主合同在经济特征及风险方面不存在紧密关系，且与嵌入衍生工具条件相同、单独存在的工具符合衍生工具定义的，嵌入衍生工具从混合工具中分拆，作为单独的衍生金融工具处理。如果该嵌入衍生工具在取得日或后续资产负债表日的公允价值无法单独计量，则将混合工具整体指定为以公允价值计量且其变动计入当期损益的金融资产或金融负债。

（5）金融工具减值

本公司对于以摊余成本计量的金融资产、以公允价值计量且其变动计入其他综合收益的债权投资、合同资产、租赁应收款、贷款承诺及财务担保合同等，以预期信用损失为基础确认损失准备。

①预期信用损失的计量

预期信用损失，是指以发生违约的风险为权重的金融工具信用损失的加权平均值。信用损失，是指本公司按照原实际利率折现的、根据合同应收的所有合同现金流量与预期收取的所有现金流量之间的差额，即全部现金短缺的现值。其中，对于本公司购买或源生的已发生信用减值的金融资产，应按照该金融资产经信用调整的实际利率折现。

整个存续期预期信用损失，是指因金融工具整个预计存续期内所有可能发生的违约事件而导致的预期信用损失。

未来 12 个月内预期信用损失，是指因资产负债表日后 12 个月内（若金融工具的预计存续期少于 12 个月，则为预计存续期）可能发生的金融工具违约事件而导致的预期信用损失，是整个存续期预期信用损失的一部分。

于每个资产负债表日，本公司对于处于不同阶段的金融工具的预期信用损失分别进行计量。金融工具自初始确认后信用风险未显著增加的，处于第一阶段，本公司按照未来 12 个月内的预期信用损失计量损失准备；金融工具自初始确认后信用风险已显著增加但尚未发生信用减值的，处于第二阶段，本公司按照该工具整个存续期的预期信用损失计量损失准备；金融工具自初始确认后已经发生信用减值的，处于第三阶段，本公司按照该工具整个存续期的预期信用损失计量损失准备。

对于在资产负债表日具有较低信用风险的金融工具，本公司假设其信用风险自初始确认后并未显著增加，按照未来 12 个月内的预期信用损失计量损失准备。

本公司对于处于第一阶段和第二阶段、以及较低信用风险的金融工具，按照其未扣除减值准备的账面余额和实际利率计算利息收入。对于处于第三阶段的金融工具，按照其账面余额减已计提减值准备后的摊余成本和实际利率计算利息收入。

对于应收票据、应收账款及应收款项融资，无论是否存在重大融资成分，本公司均按照整个存续期的预期信用损失计量损失准备。

A.应收款项

对于存在客观证据表明存在减值，以及其他适用于单项评估的应收票据、应收账款，其他应收款、应收款项融资等单独进行减值测试，确认预期信用损失，计提单项减值准备。对于不存在减值客观证据的应收票据、应收账款、其他应收款、应收款项融资或当单项金融资产无法以合理成本评估预期信用损失的信息时，本公司依据信用风险特征将应收票据、应收账款、其他应收款、应收款项融资等划分为若干组合，在组合基础上计算预期信用损失，确定组合的依据如下：

应收票据确定组合的依据如下：

应收票据组合 1 商业承兑汇票

应收票据组合 2 银行承兑汇票

对于划分为组合的应收票据，本公司参考历史信用损失经验，结合当前状况以及对未来经济状况的预测，通过违约风险敞口和整个存续期预期信用损失率，计算预期信用损失。

应收账款确定组合的依据如下：

应收账款组合 1 应收销售货款

应收账款组合 2 应收其他款项

应收账款组合 3 应收合并范围内关联方

对于划分为组合的应收账款，本公司参考历史信用损失经验，结合当前状况以及对未来经济状况的预测，编制应收账款账龄与整个存续期预期信用损失率对照表，计算预期信用损失。

其他应收款确定组合的依据如下：

其他应收款组合 1 应收保证金、押金、备用金、员工暂借款

其他应收款组合 2 应收其他款项

其他应收款组合 3 关联方往来款

对于划分为组合的其他应收款，本公司参考历史信用损失经验，结合当前状况以及对未来经济状况的预测，通过违约风险敞口和未来 12 个月内或整个存续期预期信用损失率，计算预期信用损失。

应收款项融资确定组合的依据如下：

应收款项融资组合 1 银行承兑汇票

应收款项融资组合 2 商业承兑汇票

对于划分为组合的应收款项融资，本公司参考历史信用损失经验，结合当前状况以及对未来经济状况的预测，通过违约风险敞口和整个存续期预期信用损失率，计算预期信用损失。

B.债权投资、其他债权投资

对于债权投资和其他债权投资，本公司按照投资的性质，根据交易对手和风险敞口的各种类型，通过违约风险敞口和未来 12 个月内或整个存续期预期信用损失率，计算预期信用损失。

②具有较低的信用风险

如果金融工具的违约风险较低，借款人在短期内履行其合同现金流量义务的能力很强，并且即便较长时期内经济形势和经营环境存在不利变化但未必一定降低借款人履行其合同现金流量义务的能力，该金融工具被视为具有较低的信用风险。

③信用风险显著增加

本公司通过比较金融工具在资产负债表日所确定的预计存续期内的违约概率与在初始确认时所确定的预计存续期内的违约概率，以确定金融工具预计存续期内发生违约概率的相对变化，以评估金融工具的信用风险自初始确认后是否已显著增加。

在确定信用风险自初始确认后是否显著增加时，本公司考虑无须付出不必要的额外成本或努力即可获得的合理且有依据的信息，包括前瞻性信息。本公司考虑的信息包括：

A.信用风险变化所导致的内部价格指标是否发生显著变化；

B.预期将导致债务人履行其偿债义务的能力是否发生显著变化的业务、财务或经济状况的不利变化；

C.债务人经营成果实际或预期是否发生显著变化；债务人所处的监管、经济或技术环境是否发生显著不利变化；

D.作为债务抵押的担保物价值或第三方提供的担保或信用增级质量是否发生显著变化。这些变化预期将降低债务人按合同规定期限还款的经济动机或者影响违约概率；

E.预期将降低债务人按合同约定期限还款的经济动机是否发生显著变化；

F.借款合同的预期变更，包括预计违反合同的行为是否可能导致的合同义务的免除或修订、给予免息期、利率跳升、要求追加抵押品或担保或者对金融工具的合同框架做出其他变更；

G.债务人预期表现和还款行为是否发生显著变化；

H.合同付款是否发生逾期超过（含）30 日。

根据金融工具的性质，本公司以单项金融工具或金融工具组合为基础评估信用风险是否显著增加。以金融工具组合为基础进行评估时，本公司可基于共同信用风险特征对金融工具进行分类，例如逾期信息和信用风险评级。

通常情况下，如果逾期超过 30 日，本公司确定金融工具的信用风险已经显著增加。除非本公司无需付出过多成本或努力即可获得合理且有依据的信息，证明虽然超过合同约定的付款期限 30 天，但信用风险自初始确认以来并未显著增加。

④已发生信用减值的金融资产

本公司在资产负债表日评估以摊余成本计量的金融资产和以公允价值计量且其变动计入其他综合收益的债权投资是否已发生信用减值。当对金融资产预期未来现金流量具有不利影响的一项或多项事件发生时，该金融资产成为已发生信用减值的金融资产。金融资产已发生信用减值的证据包括下列可观察信息：

发行方或债务人发生重大财务困难；债务人违反合同，如偿付利息或本金违约或逾期等；债权人出于与债务人财务困难有关的经济或合同考虑，给予债务人在任何其他情况下都不会做出的让步；债务人很可能破产或进行其他财务重组；发行方或债务人财务困难导致该金融资产的活跃市场消失；以大幅折扣购买或源生一项金融资产，该折扣反映了发生信用损失的事实。

⑤预期信用损失准备的列报

为反映金融工具的信用风险自初始确认后的变化，本公司在每个资产负债表日重新计量预期信用损失，由此形成的损失准备的增加或转回金额，应当作为减值损失或利得计入当期损益。对于以摊余成本计量的金融资产，损失准备抵减该金融资产在资产负债表中列示的账面价值；对于以公允价值计量且其变动计入其他综合收益的债权投资，本公司在其他综合收益中确认其损失准备，不抵减该金融资产的账面价值。

⑥核销

如果本公司不再合理预期金融资产合同现金流量能够全部或部分收回，则直接减记该金融资产的账面余额。这种减记构成相关金融资产的终止确认。这种情况通常发生在本公司确定债务人没有资产或收入来源可产生足够的现金流量以偿还将被减记的金额。

已减记的金融资产以后又收回的，作为减值损失的转回计入收回当期的损益。

（6）金融资产转移

金融资产转移是指下列两种情形：

A.将收取金融资产现金流量的合同权利转移给另一方；

B.将金融资产整体或部分转移给另一方，但保留收取金融资产现金流量的合同权利，并承担将收取的现金流量支付给一个或多个收款方的合同义务。

①终止确认所转移的金融资产

已将金融资产所有权上几乎所有的风险和报酬转移给转入方的，或既没有转移也没有保留金融资产所有权上几乎所有的风险和报酬的，但放弃了对该金融资产控制的，终止确认该金融资产。

在判断是否已放弃对所转移金融资产的控制时，根据转入方出售该金融资产的实际能力。转入方能够单方面将转移的金融资产整体出售给不相关的第三方，且没有额外条件对此项出售加以限制的，则公司已放弃对该金融资产的控制。

本公司在判断金融资产转移是否满足金融资产终止确认条件时，注重金融资产转移的实质。

金融资产整体转移满足终止确认条件的，将下列两项金额的差额计入当期损益：

A.所转移金融资产的账面价值；

B.因转移而收到的对价，与原直接计入其他综合收益的公允价值变动累计额中对应终止确认部分的金额（涉及转移的金融资产为根据《企业会计准则第 22 号-金融工具确认和计量》第十八条分类为以公允价值计量且其变动计入其他综合收益的金融资产的情形）之和。

金融资产部分转移满足终止确认条件的，将所转移金融资产整体的账面价值，在终止确认部分和未终止确认部分（在此种情况下，所保留的服务资产视同继续确认金融资产的一部分）之间，按照转移日各自的相对公允价值进行分摊，并将下列两项金额的差额计入当期损益：

A.终止确认部分在终止确认日的账面价值；

B.终止确认部分的对价，与原计入其他综合收益的公允价值变动累计额中对应终止确认部分的金额（涉及转移的金融资产为根据《企业会计准则第 22 号-金融工具确认和计量》第十八条分类为以公允价值计量且其变动计入其他综合收益的金融资产的情形）之和。

②继续涉入所转移的金融资产

既没有转移也没有保留金融资产所有权上几乎所有的风险和报酬的，且未放弃对该金融资产控制的，应当按照其继续涉入所转移金融资产的程度确认有关金融资产，并相应确认有关负债。

继续涉入所转移金融资产的程度，是指企业承担的被转移金融资产价值变动风险或报酬的程度。

③继续确认所转移的金融资产

仍保留与所转移金融资产所有权上几乎所有的风险和报酬的，应当继续确认所转移金融资产整体，并将收到的对价确认为一项金融负债。

该金融资产与确认的相关金融负债不得相互抵销。在随后的会计期间，企业应当继续确认该金融资产产生的收入（或利得）和该金融负债产生的费用（或损失）。

（7）金融资产和金融负债的抵销

金融资产和金融负债应当在资产负债表内分别列示，不得相互抵销。但同时满足下列条件的，以相互抵销后的净额在资产负债表内列示：

本公司具有抵销已确认金额的法定权利，且该种法定权利是当前可执行的；

本公司计划以净额结算，或同时变现该金融资产和清偿该金融负债。

不满足终止确认条件的金融资产转移，转出方不得将已转移的金融资产和相关负债进行抵销。

（8）金融工具公允价值的确定方法

公允价值是指市场参与者在计量日发生的有序交易中，出售一项资产所能收到或者转移一项负债所需支付的价格。

本公司以主要市场的价格计量相关资产或负债的公允价值，不存在主要市场的，本公司以最有利市场的价格计量相关资产或负债的公允价值。本公司采用市场参与者在对该资产或负债定价时为实现其经济利益最大化所使用的假设。

主要市场，是指相关资产或负债交易量最大和交易活跃程度最高的市场；最有利市场，是指在考虑交易费用和运输费用后，能够以最高金额出售相关资产或者以最低金额转移相关负债的市场。

存在活跃市场的金融资产或金融负债，本公司采用活跃市场中的报价确定其公允价值。金融工具不存在活跃市场的，本公司采用估值技术确定其公允价值。

以公允价值计量非金融资产的，考虑市场参与者将该资产用于最佳用途产生经济利益的能力，或者将该资产出售给能够用于最佳用途的其他市场参与者产生经济利益的能力。

①估值技术

本公司采用在当期情况下适用并且有足够可利用数据和其他信息支持的估值技术，使用的估值技术主要包括市场法、收益法和成本法。本公司使用与其中一种或多种估值技术相一致的方法计量公允价值，使用多种估值技术计量公允价值的，考虑各估值结果的合理性，选取在当期情况下最能代表公允价值的金额作为公允价值。

本公司在估值技术的应用中，优先使用相关可观察输入值，只有在相关可观察输入值无法取得或取得不切实可行的情况下，才使用不可观察输入值。可观察输入值，是指能够从市场数据中取得的输入值。该输入值反映了市场参与者在对相关资产或负债定价时所使用的假设。不可观察输入值，是指不能从市场数据中取得的输入值。该输入值根据可获得的市场参与者在对相关资产或负债定价时所使用假设的最佳信息取得。

②公允价值层次

本公司将公允价值计量所使用的输入值划分为三个层次，并首先使用第一层次输入值，其次使用第二层次输入值，最后使用第三层次输入值。第一层次输入值是在计量日能够取得的相同资产或负债在活跃市场上未经调整的报价。第二层次输入值是除第一层次输入值外相关资产或负债直接或间接可观察的输入值。第三层次输入值是相关资产或负债的不可观察输入值。

12、应收票据

13、应收账款

14、应收款项融资

15、其他应收款

其他应收款的预期信用损失的确定方法及会计处理方法

16、合同资产

本公司根据履行履约义务与客户付款之间的关系在资产负债表中列示合同资产。本公司已向客户转让商品或提供服务而有权收取的对价（且该权力取决于时间流逝之外的其他因素）列示为合同资产。

本公司对合同资产的预期信用损失的确定方法及会计处理方法详见“附注五、11.（5）金融资产减值”。

合同资产在资产负债表中单独列示。同一合同下的合同资产和合同负债以净额列示，净额为借方余额的，根据其流动性在“合同资产”或“其他非流动资产”项目中列示；净额为贷方余额的，根据其流动性在“合同负债”或“其他非流动负债”项目中列示。不同合同下的合同资产和合同负债不能相互抵销。

17、存货

（1）存货的分类

存货是指本公司在日常活动中持有以备出售的产成品或商品、处在生产过程中的在产品、在生产过程或提供劳务过程中耗用的材料和物料等，包括原材料、在产品、半成品、库存商品、发出商品和周转材料、合同履约成本等 。

（2）发出存货的计价方法

本公司存货发出时采用加权平均法计价。

（3）存货的盘存制度

本公司存货采用永续盘存制，每年至少盘点一次，盘盈及盘亏金额计入当年度损益。

（4）存货跌价准备的确认标准和计提方法

资产负债表日按成本与可变现净值孰低计量，存货成本高于其可变现净值的，计提存货跌价准备，计入当期损益。

在确定存货的可变现净值时，以取得的可靠证据为基础，并且考虑持有存货的目的、资产负债表日后事项的影响等因素。

①产成品、商品和用于出售的材料等直接用于出售的存货，在正常生产经营过程中，以该存货的估计售价减去估计的销售费用和相关税费后的金额确定其可变现净值。为执行销售合同或者劳务合同而持有的存货，以合同价格作为其可

变现净值的计量基础；如果持有存货的数量多于销售合同订购数量，超出部分的存货可变现净值以一般销售价格为计量基础。用于出售的材料等，以市场价格作为其可变现净值的计量基础。

②需要经过加工的材料存货，在正常生产经营过程中，以所生产的产成品的估计售价减去至完工时估计将要发生的成本、估计的销售费用和相关税费后的金额确定其可变现净值。如果用其生产的产成品的可变现净值高于成本，则该材料按成本计量；如果材料价格的下降表明产成品的可变现净值低于成本，则该材料按可变现净值计量，按其差额计提存货跌价准备。

③本公司一般按单个存货项目计提存货跌价准备；对于数量繁多、单价较低的存货，按存货类别计提。

④资产负债表日如果以前减记存货价值的影响因素已经消失，则减记的金额予以恢复，并在原已计提的存货跌价准备的金额内转回，转回的金额计入当期损益。

（5）周转材料的摊销方法

①低值易耗品摊销方法：在领用时采用一次转销法。

②包装物的摊销方法：在领用时采用一次转销法。

18、持有待售资产

19、债权投资

20、其他债权投资

21、长期应收款

对于存在客观证据表明存在减值，以及其他适用于单项评估的应收票据、应收账款、其他应收款、应收款项融资及长期应收款等单独进行减值测试，确认预期信用损失，计提单项减值准备。对于不存在减值客观证据的应收票据、应收账款、其他应收款、应收款项融资及长期应收款或当单项金融资产无法以合理成本评估预期信用损失的信息时，本公司依据信用风险特征将应收票据、应收账款、其他应收款、应收款项融资及长期应收款等划分为若干组合，在组合基础上计算预期信用损失，长期应收款确定组合的依据如下：

长期应收款组合 1 应收租赁款

长期应收款组合 2 应收其他款项

对于划分为组合 1 的长期应收款，本公司参考历史信用损失经验，结合当前状况以及对未来经济状况的预测，通过违约风险敞口和整个存续期预期信用损失率，计算预期信用损失。

对于划分为组合 2 的长期应收款，本公司参考历史信用损失经验，结合当前状况以及对未来经济状况的预测，通过违约风险敞口和未来 12 个月内或整个存续期预期信用损失率，计算预期信用损失。

22、长期股权投资

本公司长期股权投资包括对被投资单位实施控制、重大影响的权益性投资，以及对合营企业的权益性投资。本公司能够对被投资单位施加重大影响的，为本公司的联营企业。

（1）确定对被投资单位具有共同控制、重大影响的依据

共同控制，是指按照相关约定对某项安排所共有的控制，并且该安排的相关活动必须经过分享控制权的参与方一致同意后才能决策。在判断是否存在共同控制时，首先判断所有参与方或参与方组合是否集体控制该安排，如果所有参与方或一组参与方必须一致行动才能决定某项安排的相关活动，则认为所有参与方或一组参与方集体控制该安排。其次再

判断该安排相关活动的决策是否必须经过这些集体控制该安排的参与方一致同意。如果存在两个或两个以上的参与方组合能够集体控制某项安排的，不构成共同控制。判断是否存在共同控制时，不考虑享有的保护性权利。

重大影响，是指投资方对被投资单位的财务和经营政策有参与决策的权力，但并不能够控制或者与其他方一起共同控制这些政策的制定。在确定能否对被投资单位施加重大影响时，考虑投资方直接或间接持有被投资单位的表决权股份以及投资方及其他方持有的当期可执行潜在表决权在假定转换为对被投资方单位的股权后产生的影响，包括被投资单位发行的当期可转换的认股权证、股份期权及可转换公司债券等的影响。

当本公司直接或通过子公司间接拥有被投资单位 20%（含 20%）以上但低于 50%的表决权股份时，一般认为对被投资单位具有重大影响，除非有明确证据表明该种情况下不能参与被投资单位的生产经营决策，不形成重大影响。

（2）初始投资成本确定

①企业合并形成的长期股权投资，按照下列规定确定其投资成本：

A.同一控制下的企业合并，合并方以支付现金、转让非现金资产或承担债务方式作为合并对价的，在合并日按照被合并方所有者权益在最终控制方合并财务报表中的账面价值的份额作为长期股权投资的初始投资成本。长期股权投资初始投资成本与支付的现金、转让的非现金资产以及所承担债务账面价值之间的差额，调整资本公积；资本公积不足冲减的，调整留存收益；

B.同一控制下的企业合并，合并方以发行权益性证券作为合并对价的，在合并日按照被合并方所有者权益在最终控制方合并财务报表中的账面价值的份额作为长期股权投资的初始投资成本。按照发行股份的面值总额作为股本，长期股权投资初始投资成本与所发行股份面值总额之间的差额，调整资本公积；资本公积不足冲减的，调整留存收益；

C.非同一控制下的企业合并，以购买日为取得对被购买方的控制权而付出的资产、发生或承担的负债以及发行的权益性证券的公允价值确定为合并成本作为长期股权投资的初始投资成本。合并方为企业合并发生的审计、法律服务、评估咨询等中介费用以及其他相关管理费用，于发生时计入当期损益。

②除企业合并形成的长期股权投资以外，其他方式取得的长期股权投资，按照下列规定确定其投资成本：

A.以支付现金取得的长期股权投资，按照实际支付的购买价款作为投资成本。初始投资成本包括与取得长期股权投资直接相关的费用、税金及其他必要支出；

B.以发行权益性证券取得的长期股权投资，按照发行权益性证券的公允价值作为初始投资成本；

C.通过非货币性资产交换取得的长期股权投资，如果该项交换具有商业实质且换入资产或换出资产的公允价值能可靠计量，则以换出资产的公允价值和相关税费作为初始投资成本，换出资产的公允价值与账面价值之间的差额计入当期损益；若非货币资产交换不同时具备上述两个条件，则按换出资产的账面价值和相关税费作为初始投资成本。

D.通过债务重组取得的长期股权投资，以所放弃债权的公允价值和可直接归属于该资产的税金等其他成本确定其入账价值，并将所放弃债权的公允价值与账面价值之间的差额，计入当期损益。

（3）后续计量及损益确认方法

本公司能够对被投资单位实施控制的长期股权投资采用成本法核算；对联营企业和合营企业的长期股权投资采用权益法核算。

①成本法

采用成本法核算的长期股权投资，追加或收回投资时调整长期股权投资的成本；被投资单位宣告分派的现金股利或利润，确认为当期投资收益。

②权益法

按照权益法核算的长期股权投资，一般会计处理为：

本公司长期股权投资的投资成本大于投资时应享有被投资单位可辨认净资产公允价值份额的，不调整长期股权投资的初始投资成本；长期股权投资的初始投资成本小于投资时应享有被投资单位可辨认净资产公允价值份额的，其差额计入当期损益，同时调整长期股权投资的成本。

本公司按照应享有或应分担的被投资单位实现的净损益和其他综合收益的份额，分别确认投资收益和其他综合收益，同时调整长期股权投资的账面价值；本公司按照被投资单位宣告分派的利润或现金股利计算应享有的部分，相应减少长期股权投资的账面价值；被投资单位除净损益、其他综合收益和利润分配以外所有者权益的其他变动，调整长期股权投资的账面价值并计入所有者权益。在确认应享有被投资单位净损益的份额时，以取得投资时被投资单位可辨认净资产的公允价值为基础，对被投资单位的净利润进行调整后确认。被投资单位采用的会计政策及会计期间与本公司不一致的，应按照本公司的会计政策及会计期间对被投资单位的财务报表进行调整，并据以确认投资收益和其他综合收益等。本公司与联营企业及合营企业之间发生的未实现内部交易损益按照享有的比例计算归属于本公司的部分予以抵销，在此基础上确认投资损益。本公司与被投资单位发生的未实现内部交易损失属于资产减值损失的，应全额确认。

因追加投资等原因能够对被投资单位施加重大影响或实施共同控制但不构成控制的，按照原持有的股权投资的公允价值加上新增投资成本之和，作为改按权益法核算的初始投资成本。原持有的股权投资分类为其他权益工具投资的，其公允价值与账面价值之间的差额，以及原计入其他综合收益的累计利得或损失应当在改按权益法核算的当期从其他综合收益中转出，计入留存收益。

因处置部分股权投资等原因丧失了对被投资单位的共同控制或重大影响的，处置后的剩余股权改按公允价值计量，其在丧失共同控制或重大影响之日的公允价值与账面价值之间的差额计入当期损益。原股权投资因采用权益法核算而确认的其他综合收益，在终止采用权益法核算时采用与被投资单位直接处置相关资产或负债相同的基础进行会计处理。

（4）减值测试方法及减值准备计提方法

对子公司、联营企业及合营企业的投资，计提资产减值的方法见“附注五、30”。

23、投资性房地产

投资性房地产计量模式

成本法计量

折旧或摊销方法

（1）投资性房地产的分类

投资性房产是指为赚取租金或资本增值，或两者兼有而持有的房地产。主要包括：

①已出租的土地使用权。

②持有并准备增值后转让的土地使用权。

③已出租的建筑物。

（2）投资性房地产的计量模式

本公司采用成本模式对投资性房地产进行后续计量，计提资产减值方法见“附注五、30”。

本公司对投资性房地产成本减累计减值及净残值后按直线法计算折旧或摊销，投资性房地产的类别、估计的经济使用年限和预计的净残值率分别确定折旧年限和年折旧率如下：

类 别	折旧年限（年）	残值率（%）	年折旧率（%）
房屋、建筑物	20.00	5.00	4.75

土地使用权	50.00	0.00	2.00

24、固定资产

（1） 确认条件

固定资产在同时满足下列条件时，按取得时的实际成本予以确认：

①与该固定资产有关的经济利益很可能流入企业。

②该固定资产的成本能够可靠地计量。

固定资产发生的后续支出，符合固定资产确认条件的计入固定资产成本；不符合固定资产确认条件的在发生时计入当期损益。

（2） 折旧方法

类别	折旧方法	折旧年限	残值率	年折旧率
房屋及建筑物	年限平均法	20	5	4.75
机器设备	年限平均法	10	5	9.5
电子设备	年限平均法	3	5	31.67
运输设备	年限平均法	4	5	23.75
其他	年限平均法	5	5	19

对于已经计提减值准备的固定资产，在计提折旧时扣除已计提的固定资产减值准备。

每年年度终了，公司对固定资产的使用寿命、预计净残值和折旧方法进行复核。使用寿命预计数与原先估计数有差异的，调整固定资产使用寿命。

公司需遵守《深圳证券交易所上市公司自律监管指引第 3 号——行业信息披露》中的“化工行业相关业务”的披露要求

公司报告期固定资产新增投资 37,347.71 元，其中在建工程转固 26,876.43 万元。

25、在建工程

公司需遵守《深圳证券交易所上市公司自律监管指引第 3 号——行业信息披露》中的“化工行业相关业务”的披露要求

（1）在建工程以立项项目分类核算。

（2）在建工程结转为固定资产的标准和时点

在建工程项目按建造该项资产达到预定可使用状态前所发生的全部支出，作为固定资产的入账价值。包括建筑费用、机器设备原价、其他为使在建工程达到预定可使用状态所发生的必要支出以及在资产达到预定可使用状态之前为该项目专门借款所发生的借款费用及占用的一般借款发生的借款费用。本公司在工程安装或建设完成达到预定可使用状态时将在建工程转入固定资产。所建造的已达到预定可使用状态、但尚未办理竣工决算的固定资产，自达到预定可使用状

态之日起，根据工程预算、造价或者工程实际成本等，按估计的价值转入固定资产，并按本公司固定资产折旧政策计提固定资产的折旧，待办理竣工决算后，再按实际成本调整原公司来的暂估价值，但不调整原已计提的折旧额。

公司本报告期在建工程新增 3,943.98 万元。

26、借款费用

（1）借款费用资本化的确认原则和资本化期间

本公司发生的可直接归属于符合资本化条件的资产的购建或生产的借款费用在同时满足下列条件时予以资本化计入相关资产成本：

①资产支出已经发生；

②借款费用已经发生；

③为使资产达到预定可使用状态所必要的购建或者生产活动已经开始。

其他的借款利息、折价或溢价和汇兑差额，计入发生当期的损益。

符合资本化条件的资产在购建或者生产过程中发生非正常中断，且中断时间连续超过 3 个月的，暂停借款费用的资本化。

当购建或者生产符合资本化条件的资产达到预定可使用或者可销售状态时，停止其借款费用的资本化；以后发生的借款费用于发生当期确认为费用。

（2）借款费用资本化率以及资本化金额的计算方法

为购建或者生产符合资本化条件的资产而借入专门借款的，以专门借款当期实际发生的利息费用，减去将尚未动用的借款资金存入银行取得的利息收入或者进行暂时性投资取得的投资收益后的金额，确定为专门借款利息费用的资本化金额。

购建或者生产符合资本化条件的资产占用了一般借款的，一般借款应予资本化的利息金额按累计资产支出超过专门借款部分的资产支出加权平均数乘以所占用一般借款的资本化率，计算确定一般借款应予资本化的利息金额。资本化率根据一般借款加权平均利率计算确定。

27、生物资产

28、油气资产

29、无形资产

（1） 使用寿命及其确定依据、估计情况、摊销方法或复核程序

（1） 使用寿命及其确定依据、估计情况、摊销方法或复核程序

（1）无形资产的计价方法

按取得时的实际成本入账。

（2）无形资产使用寿命及摊销

①使用寿命有限的无形资产的使用寿命估计情况：

项 目	预计使用寿命	依据
土地使用权	20-50 年	法定使用权
计算机软件	5 年	参考能为公司带来经济利益的期限确定使用寿命
商标权	5 年	参考能为公司带来经济利益的期限确定使用寿命
非专利技术	5 年	参考能为公司带来经济利益的期限确定使用寿命
专利权	5 年	参考能为公司带来经济利益的期限确定使用寿命
探矿权	探明后根据矿山储量	参考能为公司带来经济利益的期限确定使用寿命

每年年度终了，公司对使用寿命有限的无形资产的使用寿命及摊销方法进行复核。经复核，本期末无形资产的使用寿命及摊销方法与以前估计未有不同。

②无法预见无形资产为企业带来经济利益期限的，视为使用寿命不确定的无形资产。对于使用寿命不确定的无形资产，公司在每年年度终了对使用寿命不确定的无形资产的使用寿命进行复核，如果重新复核后仍为不确定的，于资产负债表日进行减值测试。

③无形资产的摊销

对于使用寿命有限的无形资产，本公司在取得时确定其使用寿命，在使用寿命内采用直线法系统合理摊销，摊销金额按受益项目计入当期损益。具体应摊销金额为其成本扣除预计残值后的金额。已计提减值准备的无形资产，还应扣除已计提的无形资产减值准备累计金额。使用寿命有限的无形资产，其残值视为零，但下列情况除外：有第三方承诺在无形资产使用寿命结束时购买该无形资产或可以根据活跃市场得到预计残值信息，并且该市场在无形资产使用寿命结束时很可能存在。

对使用寿命不确定的无形资产，不予摊销。每年年度终了对使用寿命不确定的无形资产的使用寿命进行复核，如果有证据表明无形资产的使用寿命是有限的，估计其使用寿命并在预计使用年限内系统合理摊销。

（2） 研发支出的归集范围及相关会计处理方法

（1）研发支出归集范围

本公司将与开展研发活动直接相关的各项费用归集为研发支出，包括研发人员人工费、材料费、折旧摊销费用（包括长期待摊费用、使用权资产折旧及无形资产摊销）、技术服务费、股权激励摊销、维修检测费等其他费用等。

（2）划分内部研究开发项目的研究阶段和开发阶段具体标准

①本公司将为进一步开发活动进行的资料及相关方面的准备活动作为研究阶段，无形资产研究阶段的支出在发生时计入当期损益。

②在本公司已完成研究阶段的工作后再进行的开发活动作为开发阶段。

（3）开发阶段支出资本化的具体条件

开发阶段的支出同时满足下列条件时，才能确认为无形资产：

A.完成该无形资产以使其能够使用或出售在技术上具有可行性；

B.具有完成该无形资产并使用或出售的意图；

C.无形资产产生经济利益的方式，包括能够证明运用该无形资产生产的产品存在市场或无形资产自身存在市场，无形资产将在内部使用的，能够证明其有用性；

D.有足够的技术、财务资源和其他资源支持，以完成该无形资产的开发，并有能力使用或出售该无形资产；

E.归属于该无形资产开发阶段的支出能够可靠地计量。

30、长期资产减值

对子公司、联营企业和合营企业的长期股权投资、采用成本模式进行后续计量的投资性房地产、固定资产、在建工程、使用权资产、无形资产、商誉等（存货、按公允价值模式计量的投资性房地产、递延所得税资产、金融资产除外）的资产减值，按以下方法确定：

于资产负债表日判断资产是否存在可能发生减值的迹象，存在减值迹象的，本公司将估计其可收回金额，进行减值测试。对因企业合并所形成的商誉、使用寿命不确定的无形资产和尚未达到可使用状态的无形资产无论是否存在减值迹象，每年都进行减值测试。

可收回金额根据资产的公允价值减去处置费用后的净额与资产预计未来现金流量的现值两者之间较高者确定。本公司以单项资产为基础估计其可收回金额；难以对单项资产的可收回金额进行估计的，以该资产所属的资产组为基础确定资产组的可收回金额。资产组的认定，以资产组产生的主要现金流入是否独立于其他资产或者资产组的现金流入为依据。

当资产或资产组的可收回金额低于其账面价值时，本公司将其账面价值减记至可收回金额，减记的金额计入当期损益，同时计提相应的资产减值准备。

就商誉的减值测试而言，对于因企业合并形成的商誉的账面价值，自购买日起按照合理的方法分摊至相关的资产组；难以分摊至相关的资产组的，将其分摊至相关的资产组组合。相关的资产组或资产组组合，是能够从企业合并的协同效应中受益的资产组或者资产组组合，且不大于本公司确定的报告分部。

减值测试时，如与商誉相关的资产组或者资产组组合存在减值迹象的，首先对不包含商誉的资产组或者资产组组合进行减值测试，计算可收回金额，确认相应的减值损失。然后对包含商誉的资产组或者资产组组合进行减值测试，比较其账面价值与可收回金额，如可收回金额低于账面价值的，确认商誉的减值损失。

资产减值损失一经确认，在以后会计期间不再转回。

31、长期待摊费用

长期待摊费用核算本公司已经发生但应由本期和以后各期负担的分摊期限在一年以上的各项费用。

本公司长期待摊费用在受益期内平均摊销，各项费用摊销的年限如下：

项 目	摊销年限
租入的固定资产改良支出及装修费等	5 年

32、合同负债

本公司根据履行履约义务与客户付款之间的关系在资产负债表中列示合同负债。本公司已收或应收客户对价而应向客户转让商品或提供服务的义务列示为合同负债。

合同负债在资产负债表中单独列示。同一合同下的合同资产和合同负债以净额列示，净额为借方余额的，根据其流动性在“合同资产”或“其他非流动资产”项目中列示；净额为贷方余额的，根据其流动性在“合同负债”或“其他非流动负债”项目中列示。不同合同下的合同资产和合同负债不能相互抵销。

33、职工薪酬

（1） 短期薪酬的会计处理方法

①职工基本薪酬（工资、奖金、津贴、补贴）

本公司在职工为其提供服务的会计期间，将实际发生的短期薪酬确认为负债，并计入当期损益，其他会计准则要求或允许计入资产成本的除外。

②职工福利费

本公司发生的职工福利费，在实际发生时根据实际发生额计入当期损益或相关资产成本。职工福利费为非货币性福利的，按照公允价值计量。

③医疗保险费、工伤保险费、生育保险费等社会保险费和住房公积金，以及工会经费和职工教育经费

本公司为职工缴纳的医疗保险费、工伤保险费、生育保险费等社会保险费和住房公积金，以及按规定提取的工会经费和职工教育经费，在职工为其提供服务的会计期间，根据规定的计提基础和计提比例计算确定相应的职工薪酬金额，并确认相应负债，计入当期损益或相关资产成本。

④短期带薪缺勤

本公司在职工提供服务从而增加了其未来享有的带薪缺勤权利时，确认与累积带薪缺勤相关的职工薪酬，并以累积未行使权利而增加的预期支付金额计量。本公司在职工实际发生缺勤的会计期间确认与非累积带薪缺勤相关的职工薪酬。

（2） 离职后福利的会计处理方法

本公司离职后福利计划仅涉及设定提存计划，是指向独立的基金缴存固定费用后，企业不再承担进一步支付义务的离职后福利计划。包括基本养老保险、失业保险等。在职工提供服务的会计期间，根据设定提存计划计算的应缴存金额确认为负债，并计入当期损益或相关资产成本。

（3） 辞退福利的会计处理方法

本公司向职工提供辞退福利的，在下列两者孰早日确认辞退福利产生的职工薪酬负债，并计入当期损益：

①企业不能单方面撤回因解除劳动关系计划或裁减建议所提供的辞退福利时；

②企业确认与涉及支付辞退福利的重组相关的成本或费用时。

辞退福利预期在年度报告期结束后十二个月内不能完全支付的，参照相应的折现率（根据资产负债表日与设定受益计划义务期限和币种相匹配的国债或活跃市场上的高质量公司债券的市场收益率确定）将辞退福利金额予以折现，以折现后的金额计量应付职工薪酬。

（4） 其他长期职工福利的会计处理方法

①符合设定提存计划条件的

本公司向职工提供的其他长期职工福利，符合设定提存计划条件的，将全部应缴存金额以折现后的金额计量应付职工薪酬。

②符合设定受益计划条件的

在报告期末，本公司将其他长期职工福利产生的职工薪酬成本确认为下列组成部分：

A.服务成本；

B.其他长期职工福利净负债或净资产的利息净额；

C.重新计量其他长期职工福利净负债或净资产所产生的变动。

为简化相关会计处理，上述项目的总净额计入当期损益或相关资产成本。

34、预计负债

（1）预计负债的确认标准

如果与或有事项相关的义务同时符合以下条件，本公司将其确认为预计负债：

①该义务是本公司承担的现时义务；

②该义务的履行很可能导致经济利益流出本公司；

③该义务的金额能够可靠地计量。

（2）预计负债的计量方法

预计负债按照履行相关现时义务所需支出的最佳估计数进行初始计量，并综合考虑与或有事项有关的风险、不确定性和货币时间价值等因素。每个资产负债表日对预计负债的账面价值进行复核。有确凿证据表明该账面价值不能反映当前最佳估计数的，按照当前最佳估计数对该账面价值进行调整。

35、股份支付

（1）股份支付的种类

本公司股份支付包括以现金结算的股份支付和以权益结算的股份支付。

（2）权益工具公允价值的确定方法

①对于授予职工的股份，其公允价值按公司股份的市场价格计量，同时考虑授予股份所依据的条款和条件（不包括市场条件之外的可行权条件）进行调整。②对于授予职工的股票期权，在许多情况下难以获得其市场价格。如果不存在条款和条件相似的交易期权，公司选择适用的期权定价模型估计所授予的期权的公允价值。

（3）确认可行权权益工具最佳估计的依据

在等待期内每个资产负债表日，公司根据最新取得的可行权职工人数变动等后续信息作出最佳估计，修正预计可行权的权益工具数量，以作出可行权权益工具的最佳估计。

（4）股份支付计划实施的会计处理

以权益结算的股份支付

①授予后立即可行权的换取职工服务的以权益结算的股份支付，在授予日以权益工具的公允价值计入相关成本或费用，相应增加资本公积。

②完成等待期内的服务或达到规定业绩条件以后才可行权换取职工服务的以权益结算的股份支付，在等待期内的每个资产负债表日，以对可行权权益工具数量的最佳估计为基础，按权益工具授予日的公允价值，将当期取得的服务计入成本或费用和资本公积。

（5）股份支付计划修改的会计处理

本公司对股份支付计划进行修改时，若修改增加了所授予权益工具的公允价值，按照权益工具公允价值的增加相应地确认取得服务的增加；若修改增加了所授予权益工具的数量，则将增加的权益工具的公允价值相应地确认为取得服务的增加。权益工具公允价值的增加是指修改前后的权益工具在修改日的公允价值之间的差额。若修改减少了股份支付公允价值总额或采用了其他不利于职工的方式修改股份支付计划的条款和条件，则仍继续对取得的服务进行会计处理，视同该变更从未发生，除非本公司取消了部分或全部已授予的权益工具。

（6）股份支付计划终止的会计处理

如果在等待期内取消了所授予的权益工具或结算了所授予的权益工具（因未满足可行权条件而被取消的除外），本公司：

①将取消或结算作为加速可行权处理，立即确认原本应在剩余等待期内确认的金额；

②在取消或结算时支付给职工的所有款项均作为权益的回购处理，回购支付的金额高于该权益工具在回购日公允价值的部分，计入当期费用。

本公司如果回购其职工已可行权的权益工具，冲减企业的所有者权益；回购支付的款项高于该权益工具在回购日公允价值的部分，计入当期损益。

36、优先股、永续债等其他金融工具

37、收入

公司需遵守《深圳证券交易所上市公司自律监管指引第 3 号——行业信息披露》中的“化工行业相关业务”的披露要求

（1）一般原则

收入是本公司在日常活动中形成的、会导致股东权益增加且与股东投入资本无关的经济利益的总流入。

本公司在履行了合同中的履约义务，即在客户取得相关商品控制权时确认收入。取得相关商品控制权，是指能够主导该商品的使用并从中获得几乎全部的经济利益。

合同中包含两项或多项履约义务的，本公司在合同开始日，按照各单项履约义务所承诺商品或服务的单独售价的相对比例，将交易价格分摊至各单项履约义务，按照分摊至各单项履约义务的交易价格计量收入。

交易价格是本公司因向客户转让商品或服务而预期有权收取的对价金额，不包括代第三方收取的款项。在确定合同交易价格时，如果存在可变对价，本公司按照期望值或最可能发生金额确定可变对价的最佳估计数，并以不超过在相关不确定性消除时累计已确认收入极可能不会发生重大转回的金额计入交易价格。合同中如果存在重大融资成分，本公司将根据客户在取得商品控制权时即以现金支付的应付金额确定交易价格，该交易价格与合同对价之间的差额，在合同期间内采用实际利率法摊销，对于控制权转移与客户支付价款间隔未超过一年的，本公司不考虑其中的融资成分。

满足下列条件之一的，属于在某一时段内履行履约义务；否则，属于在某一时点履行履约义务：

①客户在本公司履约的同时即取得并消耗本公司履约所带来的经济利益；

②客户能够控制本公司履约过程中在建的商品；

③本公司履约过程中所产出的商品具有不可替代用途，且本公司在整个合同期间内有权就累计至今已完成的履约部分收取款项。

对于在某一时段内履行的履约义务，本公司在该段时间内按照履约进度确认收入，但是，履约进度不能合理确定的除外。本公司按照投入法（或产出法）确定提供服务的履约进度。当履约进度不能合理确定时，本公司已经发生的成本预计能够得到补偿的，按照已经发生的成本金额确认收入，直到履约进度能够合理确定为止。

对于在某一时点履行的履约义务，本公司在客户取得相关商品控制权时点确认收入。在判断客户是否已取得商品或服务控制权时，本公司会考虑下列迹象：

①本公司就该商品或服务享有现时收款权利，即客户就该商品负有现时付款义务；

②本公司已将该商品的法定所有权转移给客户，即客户已拥有了该商品的法定所有权；

③本公司已将该商品的实物转移给客户，即客户已实物占有该商品；

④本公司已将该商品所有权上的主要风险和报酬转移给客户，即客户已取得该商品所有权上的主要风险和报酬；

⑤客户已接受该商品。

（2）具体方法

本公司收入确认的具体方法如下：

商品销售合同

本公司与客户之间的销售商品合同包含转让胶黏剂等化学产品、电源滤波器、电源模块、雷达和 LTCC 材料等的履约义务，属于在某一时点履行履约义务。

内销产品收入确认需满足以下条件：本公司已根据合同约定将产品交付给客户且客户已接受该商品，已经收回货款或取得了收款凭证且相关的对价很可能收回，商品所有权上的主要风险和报酬已转移，商品的法定所有权已转移；

外销产品收入确认需满足以下条件：本公司已根据合同约定将产品报关，取得提单，已经收回货款或取得了收款凭证且相关的对价很可能收回，商品所有权上的主要风险和报酬已转移，商品的法定所有权已转移。

38、合同成本

合同成本分为合同履约成本与合同取得成本。

本公司为履行合同而发生的成本，在同时满足下列条件时作为合同履约成本确认为一项资产：

①该成本与一份当前或预期取得的合同直接相关，包括直接人工、直接材料、制造费用 （或类似费用）、明确由客户承担的成本以及仅因该合同而发生的其他成本。

②该成本增加了本公司未来用于履行履约义务的资源。

③该成本预期能够收回。

本公司为取得合同发生的增量成本预期能够收回的，作为合同取得成本确认为一项资产。

与合同成本有关的资产采用与该资产相关的商品或服务收入确认相同的基础进行摊销；但是对于合同取得成本摊销期限未超过一年的，本公司将其在发生时计入当期损益。

与合同成本有关的资产，其账面价值高于下列两项的差额的，本公司将对于超出部分计提减值准备，并确认为资产减值损失，并进一步考虑是否应计提亏损合同有关的预计负债：

①因转让与该资产相关的商品或服务预期能够取得的剩余对价；

②为转让该相关商品或服务估计将要发生的成本。

上述资产减值准备后续发生转回的，转回后的资产账面价值不超过假定不计提减值准备情况下该资产在转回日的账面价值。

确认为资产的合同履约成本，初始确认时摊销期限不超过一年或一个正常营业周期，在“存货”项目中列示，初始确认时摊销期限超过一年或一个正常营业周期，在“其他非流动资产”项目中列示。

确认为资产的合同取得成本，初始确认时摊销期限不超过一年或一个正常营业周期，在“其他流动资产”项目中列示，初始确认时摊销期限超过一年或一个正常营业周期，在“其他非流动资产”项目中列示。

39、政府补助

（1）政府补助的确认

政府补助同时满足下列条件的，才能予以确认：

①本公司能够满足政府补助所附条件；

②本公司能够收到政府补助。

（2）政府补助的计量

政府补助为货币性资产的，按照收到或应收的金额计量。政府补助为非货币性资产的，按照公允价值计量；公允价值不能可靠取得的，按照名义金额 1 元计量。

（3）政府补助的会计处理

①与资产相关的政府补助

公司取得的、用于购建或以其他方式形成长期资产的政府补助划分为与资产相关的政府补助。与资产相关的政府补助确认为递延收益，在相关资产使用期限内按照合理、系统的方法分期计入损益。按照名义金额计量的政府补助，直接计入当期损益。相关资产在使用寿命结束前被出售、转让、报废或发生毁损的，将尚未分配的相关递延收益余额转入资产处置当期的损益。

②与收益相关的政府补助

除与资产相关的政府补助之外的政府补助划分为与收益相关的政府补助。与收益相关的政府补助，分情况按照以下规定进行会计处理：

用于补偿本公司以后期间的相关成本费用或损失的，确认为递延收益，并在确认相关成本费用或损失的期间，计入当期损益；

用于补偿本公司已发生的相关成本费用或损失的，直接计入当期损益。

对于同时包含与资产相关部分和与收益相关部分的政府补助，区分不同部分分别进行会计处理；难以区分的，整体归类为与收益相关的政府补助。

与本公司日常活动相关的政府补助，按照经济业务实质，计入其他收益。与本公司日常活动无关的政府补助，计入营业外收支。

③政策性优惠贷款贴息

财政将贴息资金直接拨付给本公司，本公司将对应的贴息冲减相关借款费用。

④政府补助退回

已确认的政府补助需要返还时，初始确认时冲减相关资产账面价值的，调整资产账面价值；存在相关递延收益余额的，冲减相关递延收益账面余额，超出部分计入当期损益；属于其他情况的，直接计入当期损益。

40、递延所得税资产/递延所得税负债

本公司通常根据资产与负债在资产负债表日的账面价值与计税基础之间的暂时性差异，采用资产负债表债务法将应纳税暂时性差异或可抵扣暂时性差异对所得税的影响额确认和计量为递延所得税负债或递延所得税资产。本公司不对递延所得税资产和递延所得税负债进行折现。

（1）递延所得税资产的确认

对于可抵扣暂时性差异、能够结转以后年度的可抵扣亏损和税款抵减，其对所得税的影响额按预计转回期间的所得税税率计算，并将该影响额确认为递延所得税资产，但是以本公司很可能取得用来抵扣可抵扣暂时性差异、可抵扣亏损和税款抵减的未来应纳税所得额为限。

同时具有下列特征的交易或事项中因资产或负债的初始确认所产生的可抵扣暂时性差异对所得税的影响额不确认为递延所得税资产：

A.该项交易不是企业合并；

B.交易发生时既不影响会计利润也不影响应纳税所得额（或可抵扣亏损）。

本公司对与子公司、联营公司及合营企业投资相关的可抵扣暂时性差异，同时满足下列两项条件的，其对所得税的影响额（才能）确认为递延所得税资产：

A.暂时性差异在可预见的未来很可能转回；

B.未来很可能获得用来抵扣可抵扣暂时性差异的应纳税所得额；

资产负债表日，有确凿证据表明未来期间很可能获得足够的应纳税所得额用来抵扣可抵扣暂时性差异的，确认以前期间未确认的递延所得税资产。

在资产负债表日，本公司对递延所得税资产的账面价值进行复核。如果未来期间很可能无法获得足够的应纳税所得额用以抵扣递延所得税资产的利益，减记递延所得税资产的账面价值。在很可能获得足够的应纳税所得额时，减记的金额予以转回。

（2）递延所得税负债的确认

本公司所有应纳税暂时性差异均按预计转回期间的所得税税率计量对所得税的影响，并将该影响额确认为递延所得税负债，但下列情况的除外：

①因下列交易或事项中产生的应纳税暂时性差异对所得税的影响不确认为递延所得税负债：

A.商誉的初始确认；

B.具有以下特征的交易中产生的资产或负债的初始确认：该交易不是企业合并，并且交易发生时既不影响会计利润也不影响应纳税所得额或可抵扣亏损。

②本公司对与子公司、合营企业及联营企业投资相关的应纳税暂时性差异，其对所得税的影响额一般确认为递延所得税负债，但同时满足以下两项条件的除外：

A.本公司能够控制暂时性差异转回的时间；

B.该暂时性差异在可预见的未来很可能不会转回。

（3）特定交易或事项所涉及的递延所得税负债或资产的确认

①与企业合并相关的递延所得税负债或资产

非同一控制下企业合并产生的应纳税暂时性差异或可抵扣暂时性差异，在确认递延所得税负债或递延所得税资产的同时，相关的递延所得税费用（或收益），通常调整企业合并中所确认的商誉。

②直接计入所有者权益的项目

与直接计入所有者权益的交易或者事项相关的当期所得税和递延所得税，计入所有者权益。暂时性差异对所得税的影响计入所有者权益的交易或事项包括：其他债权投资公允价值变动等形成的其他综合收益、会计政策变更采用追溯调整法或对前期（重要）会计差错更正差异追溯重述法调整期初留存收益、同时包含负债成份及权益成份的混合金融工具在初始确认时计入所有者权益等。

③可弥补亏损和税款抵减

A.本公司自身经营产生的可弥补亏损以及税款抵减

可抵扣亏损是指按照税法规定计算确定的准予用以后年度的应纳税所得额弥补的亏损。对于按照税法规定可以结转以后年度的未弥补亏损（可抵扣亏损）和税款抵减，视同可抵扣暂时性差异处理。在预计可利用可弥补亏损或税款抵减的未来期间内很可能取得足够的应纳税所得额时，以很可能取得的应纳税所得额为限，确认相应的递延所得税资产，同时减少当期利润表中的所得税费用。

B.因企业合并而形成的可弥补的被合并企业的未弥补亏损

在企业合并中，本公司取得被购买方的可抵扣暂时性差异，在购买日不符合递延所得税资产确认条件的，不予以确认。购买日后 12 个月内，如取得新的或进一步的信息表明购买日的相关情况已经存在，预期被购买方在购买日可抵扣暂时性差异带来的经济利益能够实现的，确认相关的递延所得税资产，同时减少商誉，商誉不足冲减的，差额部分确认为当期损益；除上述情况以外，确认与企业合并相关的递延所得税资产，计入当期损益。

④合并抵销形成的暂时性差异

本公司在编制合并财务报表时，因抵销未实现内部销售损益导致合并资产负债表中资产、负债的账面价值与其在所属纳税主体的计税基础之间产生暂时性差异的，在合并资产负债表中确认递延所得税资产或递延所得税负债，同时调整合并利润表中的所得税费用，但与直接计入所有者权益的交易或事项及企业合并相关的递延所得税除外。

⑤以权益结算的股份支付

如果税法规定与股份支付相关的支出允许税前扣除，在按照会计准则规定确认成本费用的期间内，本公司根据会计期末取得信息估计可税前扣除的金额计算确定其计税基础及由此产生的暂时性差异，符合确认条件的情况下确认相关的递延所得税。其中预计未来期间可税前扣除的金额超过按照会计准则规定确认的与股份支付相关的成本费用，超过部分的所得税影响应直接计入所有者权益。

（4）递延所得税资产和递延所得税负债以净额列示的依据

本公司在同时满足下列条件时，将递延所得税资产及递延所得税负债以抵销后的净额列示：

本公司拥有以净额结算当期所得税资产及当期所得税负债的法定权利；

递延所得税资产及递延所得税负债是与同一税收征管部门对同一纳税主体征收的所得税相关或者对不同的纳税主体相关，但在未来每一具有重要性的递延所得税资产和递延所得税负债转回的期间内，涉及的纳税主体意图以净额结算当期所得税资产和负债或是同时取得资产、清偿负债。

41、租赁

（1） 作为承租方租赁的会计处理方法

租赁的识别

在合同开始日，本公司评估合同是否为租赁或者包含租赁，如果合同中一方让渡了在一定期间内控制一项或多项已识别资产使用的权利以换取对价，则该合同为租赁或者包含租赁。为确定合同是否让渡了在一定期间内控制已识别资产使用的权利，本公司评估合同中的客户是否有权获得在使用期间内因使用已识别资产所产生的几乎全部经济利益，并有权在该使用期间主导已识别资产的使用。

单独租赁的识别

合同中同时包含多项单独租赁的，本公司将合同予以分拆，并分别各项单独租赁进行会计处理。同时符合下列条件的，使用已识别资产的权利构成合同中的一项单独租赁：① 承租人可从单独使用该资产或将其与易于获得的其他资源一起使用中获利；② 该资产与合同中的其他资产不存在高度依赖或高度关联关系。

本公司作为承租人的会计处理方法

在租赁期开始日，本公司将租赁期不超过 12 个月，且不包含购买选择权的租赁认定为短期租赁；将单项租赁资产为全新资产时价值较低的租赁认定为低价值资产租赁。本公司转租或预期转租租赁资产的，原租赁不认定为低价值资产租赁。

对于所有短期租赁和低价值资产租赁，本公司在租赁期内各个期间按照直线法将租赁付款额计入相关资产成本或当期损益。

除上述采用简化处理的短期租赁和低价值资产租赁外，在租赁期开始日，公司对租赁确认使用权资产和租赁负债。

①使用权资产

使用权资产，是指承租人可在租赁期内使用租赁资产的权利。

在租赁期开始日，使用权资产按照成本进行初始计量。该成本包括：

租赁负债的初始计量金额；

在租赁期开始日或之前支付的租赁付款额，存在租赁激励的，扣除已享受的租赁激励相关金额；

承租人发生的初始直接费用；

承租人为拆卸及移除租赁资产、复原租赁资产所在场地或将租赁资产恢复至租赁条款约定状态预计将发生的成本。本公司按照预计负债的确认标准和计量方法对该成本进行确认和计量，详见附注五、34。前述成本属于为生产存货而发生的将计入存货成本。

使用权资产折旧采用年限平均法分类计提。对于能合理确定租赁期届满时将会取得租赁资产所有权的，在租赁资产预计剩余使用寿命内，根据使用权资产类别和预计净残值率确定折旧率；对于无法合理确定租赁期届满时将会取得租赁资产所有权的，在租赁期与租赁资产剩余使用寿命两者孰短的期间内，根据使用权资产类别确定折旧率。

各类使用权资产折旧方法、折旧年限、残值率和年折旧率如下：

类别	折旧方法	折旧年限（年）	残值率（%）	年折旧率(%)
房屋建筑物	年限平均法	租赁期	0.00	27.27-50.00

②租赁负债

租赁负债应当按照租赁期开始日尚未支付的租赁付款额的现值进行初始计量。租赁付款额包括以下五项内容:

固定付款额及实质固定付款额，存在租赁激励的，扣除租赁激励相关金额；

取决于指数或比率的可变租赁付款额；

购买选择权的行权价格，前提是承租人合理确定将行使该选择权；

行使终止租赁选择权需支付的款项，前提是租赁期反映出承租人将行使终止租赁选择权；

根据承租人提供的担保余值预计应支付的款项。

计算租赁付款额现值时采用租赁内含利率作为折现率，无法确定租赁内含利率的，采用公司增量借款利率作为折现率。租赁付款额与其现值之间的差额作为未确认融资费用，在租赁期各个期间内按照确认租赁付款额现值的折现率确认利息费用，并计入当期损益。未纳入租赁负债计量的可变租赁付款额于实际发生时计入当期损益。

租赁期开始日后，当实质固定付款额发生变动、担保余值预计的应付金额发生变化、用于确定租赁付款额的指数或比率发生变动、购买选择权、续租选择权或终止选择权的评估结果或实际行权情况发生变化时，本公司按照变动后的租赁付款额的现值重新计量租赁负债，并相应调整使用权资产的账面价值。

（2） 作为出租方租赁的会计处理方法

本公司作为出租人的会计处理方法

在租赁开始日，本公司将实质上转移了与租赁资产所有权有关的几乎全部风险和报酬的租赁划分为融资租赁，除此之外的均为经营租赁。本公司仅涉及经营租赁业务。

①经营租赁

本公司在租赁期内各个期间按照直线法将租赁收款额确认为租金收入，发生的初始直接费用予以资本化并按照与租金收入确认相同的基础进行分摊，分期计入当期损益。本公司取得的与经营租赁有关的未计入租赁收款额的可变租赁付款额在实际发生时计入当期损益。

②融资租赁

在租赁开始日，本公司按照租赁投资净额(未担保余值和租赁期开始日尚未收到的租赁收款额按照租赁内含利率折现的现值之和)确认应收融资租赁款，并终止确认融资租赁资产。在租赁期的各个期间，本公司按照租赁内含利率计算并确认利息收入。

本公司取得的未纳入租赁投资净额计量的可变租赁付款额在实际发生时计入当期损益。

租赁变更的会计处理

①租赁变更作为一项单独租赁

租赁发生变更且同时符合下列条件的，本公司将该租赁变更作为一项单独租赁进行会计处理：A.该租赁变更通过增加一项或多项租赁资产的使用权而扩大了租赁范围；B.增加的对价与租赁范围扩大部分的单独价格按该合同情况调整后的金额相当。

②租赁变更未作为一项单独租赁

A.本公司作为承租人

在租赁变更生效日，本公司重新确定租赁期，并采用修订后的折现率对变更后的租赁付款额进行折现，以重新计量租赁负债。在计算变更后租赁付款额的现值时，采用剩余租赁期间的租赁内含利率作为折现率；无法确定剩余租赁期间的租赁内含利率的，采用租赁变更生效日的增量借款利率作为折现率。

就上述租赁负债调整的影响，区分以下情形进行会计处理：

租赁变更导致租赁范围缩小或租赁期缩短的，调减使用权资产的账面价值，并将部分终止或完全终止租赁的相关利得或损失计入当期损益；

其他租赁变更，相应调整使用权资产的账面价值。

B.本公司作为出租人

经营租赁发生变更的，本公司自变更生效日起将其作为一项新租赁进行会计处理，与变更前租赁有关的预收或应收租赁收款额视为新租赁的收款额。

融资租赁的变更未作为一项单独租赁进行会计处理的，本公司分别下列情形对变更后的租赁进行处理：如果租赁变更在租赁开始日生效，该租赁会被分类为经营租赁的，本公司自租赁变更生效日开始将其作为一项新租赁进行会计处理，并以租赁变更生效日前的租赁投资净额作为租赁资产的账面价值；如果租赁变更在租赁开始日生效，该租赁会被分类为融资租赁的，本公司按照关于修改或重新议定合同的规定进行会计处理。

售后租回

本公司按照附注五、37 的规定，评估确定售后租回交易中的资产转让是否属于销售。

①本公司作为卖方（承租人）

售后租回交易中的资产转让不属于销售的，本公司继续确认被转让资产，同时确认一项与转让收入等额的金融负债，并按照附注五、11 对该金融负债进行会计处理。该资产转让属于销售的，本公司按原资产账面价值中与租回获得的使用权有关的部分，计量售后租回所形成的使用权资产，并仅就转让至出租人的权利确认相关利得或损失。

②本公司作为买方（出租人）

售后租回交易中的资产转让不属于销售的，本公司不确认被转让资产，但确认一项与转让收入等额的金融资产，并按照附注五、11 对该金融资产进行会计处理。该资产转让属于销售的，本公司根据其他适用的企业会计准则对资产购买进行会计处理，并对资产出租进行会计处理。

42、其他重要的会计政策和会计估计

安全生产费用及维简费

本公司根据《安全生产管理制度》有关规定，对子公司必控科技按照“营业收入不超过 1000 万元的，提取 2%；营业收入超过 1000 万元至 1 亿元的部分，提取 1.5%。”的标准提取安全生产费用；营业收入超过 1 亿元至 10 亿元的部分，按照 0.5%提取。

安全生产费用及维简费于提取时计入相关产品的成本或当期损益，同时计入“专项储备”科目。

提取的安全生产费及维简费按规定范围使用时，属于费用性支出的，直接冲减专项储备；形成固定资产的，先通过“在建工程”科目归集所发生的支出，待安全项目完工达到预定可使用状态时确认为固定资产；同时，按照形成固定资产的成本冲减专项储备，并确认相同金额的累计折旧。该固定资产在以后期间不再计提折旧。

回购公司股份

（1）本公司按法定程序报经批准采用收购本公司股票方式减资的，按注销股票面值总额减少股本，购回股票支付的价款（含交易费用）与股票面值的差额调整所有者权益，超过面值总额的部分，依次冲减资本公积（股本溢价）、盈余公积和未分配利润；低于面值总额的，低于面值总额的部分增加资本公积（股本溢价）。

（2）公司回购的股份在注销或者转让之前，作为库存股管理，回购股份的全部支出转作库存股成本。

（3）库存股转让时，转让收入高于库存股成本的部分，增加资本公积（股本溢价）；低于库存股成本的部分，依次冲减资本公积（股本溢价）、盈余公积、未分配利润。

重大会计判断和估计

本公司根据历史经验和其它因素，包括对未来事项的合理预期，对所采用的重要会计估计和关键假设进行持续的评价。很可能导致下一会计年度资产和负债的账面价值出现重大调整风险的重要会计估计和关键假设列示如下：

金融资产的分类

本公司在确定金融资产的分类时涉及的重大判断包括业务模式及合同现金流量特征的分析等。

本公司在金融资产组合的层次上确定管理金融资产的业务模式，考虑的因素包括评价和向关键管理人员报告金融资产业绩的方式、影响金融资产业绩的风险及其管理方式、以及相关业务管理人员获得报酬的方式等。

本公司在评估金融资产的合同现金流量是否与基本借贷安排相一致时，存在以下主要判断：本金是否可能因提前还款等原因导致在存续期内的时间分布或者金额发生变动；利息是否仅包括货币时间价值、信用风险、其他基本借贷风险以及与成本和利润的对价。例如，提前偿付的金额是否仅反映了尚未支付的本金及以未偿付本金为基础的利息，以及因提前终止合同而支付的合理补偿。

应收账款预期信用损失的计量

本公司通过应收账款违约风险敞口和预期信用损失率计算应收账款预期信用损失，并基于违约概率和违约损失率确定预期信用损失率。在确定预期信用损失率时，本公司使用内部历史信用损失经验等数据，并结合当前状况和前瞻性信息对历史数据进行调整。在考虑前瞻性信息时，本公司使用的指标包括宏观经济波动的风险、外部市场环境、技术环境和客户情况的变化等。本公司定期监控并复核与预期信用损失计算相关的假设。

商誉减值

本公司至少每年评估商誉是否发生减值。这要求对分配了商誉的资产组的使用价值进行估计。估计使用价值时，本公司需要估计未来来自资产组的现金流量，同时选择恰当的折现率计算未来现金流量的现值。

开发支出

确定资本化的金额时，管理层必须做出有关资产的预期未来现金的产生、应采用的折现率以及预计受益期间的假设。

递延所得税资产

在很有可能有足够的应纳税利润来抵扣亏损的限度内，应就所有未利用的税务亏损确认递延所得税资产。这需要管理层运用大量的判断来估计未来应纳税利润发生的时间和金额，结合纳税筹划策略，以决定应确认的递延所得税资产的金额。

上述估计具有较大不确定性。

43、重要会计政策和会计估计变更

（1） 重要会计政策变更

□适用 ☑不适用

（2） 重要会计估计变更

□适用 ☑不适用

（3） 2026 年起首次执行新会计准则调整首次执行当年年初财务报表相关项目情况

□适用 ☑不适用

44、其他

六、税项

1、主要税种及税率

税种	计税依据	税率
增值税	应税收入	6%、9%、13%
消费税	应纳税所得额	
城市维护建设税	应纳税所得额	5%、7%
企业所得税	应纳税所得额	15%、20%、25%
教育费附加	应纳税所得额	3%
地方教育费附加	应纳税所得额	2%

存在不同企业所得税税率纳税主体的，披露情况说明

纳税主体名称	所得税税率
康达新材料（集团）股份有限公司	15%
上海理日化工新材料有限公司	15%
大连齐化新材料有限公司	15%
成都科成精化科技有限公司	15%、20%
北京力源兴达科技有限公司	15%
成都赛英科技有限公司	15%
上海晶材新材料科技有限公司	15%
河北惟新科技有限公司	15%
成都中科华微电子有限公司	15%
南宁国芯检测科技有限公司	15%
天津瑞宏汽车配件制造有限公司	20%

天津三友新材料科技有限公司	20%
大连齐化国际物流有限公司	20%
成都科成精化高分子材料有限公司	20%
康成达创（上海）新材料有限公司	20%
康达中试新材料科技（南平）有限公司	20%
力源兴达（深圳）科技有限公司	20%
力源兴达（天津）科技有限公司	20%
上海康厦科技有限公司	20%
北京瑞贝斯智能科技有限公司	20%
唐山康瑞建筑工程有限公司	20%
上海微相邦创业孵化器管理有限公司	20%
康达惟新半导体材料（唐山）有限公司	20%
惟新科技（唐山）有限公司	20%
康达新材料（河北）有限公司	20%
康达新材料集团大连有限公司	20%
康达裕隆中试新材料科技（大连）有限公司	20%
天津康达新材料国际贸易有限公司	20%
辽宁晶测科技有限公司	20%
康达新材料（泰国）有限公司	详见税收优惠
上海康达新材（香港）有限公司	详见税收优惠
上海康达新材料科技有限公司	25%
唐山曹妃甸康达新材料有限公司	25%
唐山丰南区康达化工新材料有限公司	25%
福建康达鑫宇新材料有限公司	25%
南平天宇实业有限公司	25%
北京康达晟璟集成电路（集团）有限公司	25%
康达国际供应链（天津）有限公司	25%
康达新材料科技（天津）有限公司	25%
晟源金商贸（北京）有限责任公司	25%
深圳康达电子材料研发有限公司	25%

2、税收优惠

（1）本公司母公司 2025 年 12 月 25 日取得上海市科学技术委员会、上海市财政局、国家税务总局上海市税务局颁发的编号为 GR202531007192 号的高新技术企业证书，有效期 3 年，2025 年至 2027 年享受 15%的企业所得税优惠政策。

（2）上海理日化工新材料有限公司 2023 年 12 月 12 日取得上海市科学技术委员会、上海市财政局、国家税务总局上海市税务局颁发的编号为 GR202331005271 号的高新技术企业证书，有效期 3 年，2023 至 2025 年度企业所得税享受 15%的优惠税率，公司预计能够通过高企复审，本半年度报表按 15%计算企业所得税。

（3）大连齐化新材料有限公司于 2023 年 12 月 12 日取得大连市科学技术局、大连市财政局、国家税务总局大连市税务局颁发的编号为 GR202321200048 号的高新技术企业证书，有效期 3 年，2023 年至 2025 年企业所得税享受 15%的优惠税率，公司预计能够通过高企复审，本半年度报表按 15%计算企业所得税。

（4）成都科成精化科技有限公司 2024 年 11 月 5 日取得四川省科学技术厅、四川省财政厅、国家税务总局四川省税务局颁发的编号为 GR202451000320 号的高新技术企业证书，有效期 3 年，2024 年至 2026 年享受 15%的企业所得税优惠政策。

（5）北京力源兴达科技有限公司 2024 年 10 月 29 日取得北京市科学技术委员会、北京市财政局、国家税务总局北京市税务局颁发的编号为 GR202411003614 号的高新技术企业证书，有效期 3 年，2024 至 2026 年度企业所得税享受 15%的优惠税率。

（6）成都赛英科技有限公司于 2023 年 10 月 16 日取得四川省科学技术厅、四川省财政厅、国家税务总局四川省税务局颁发的编号为 GR202351000497 号的高新技术企业证书，有效期 3 年，2023 至 2025 年度企业所得税享受 15%的优惠税率，公司预计能够通过高企复审，本半年度报表按 15%计算企业所得税。

（7）上海晶材新材料科技有限公司于 2023 年 12 月 12 日取得上海市科学技术委员会、上海市财政局、国家税务总局上海市税务局颁发的编号为 GR202331006164 号的高新技术企业证书，有效期为 3 年，2023 年至 2025 年企业所得税享受 15%的优惠税率，公司预计能够通过高企复审，本半年度报表按 15%计算企业所得税。

（8）河北惟新科技有限公司 2024 年 11 月 11 日取得河北省科学技术厅、河北省财政厅、国家税务总局河北省税务局颁发的编号为 GR202413000648 号的高新技术企业证书，有效期 3 年，2024 至 2026 年度企业所得税享受 15%的优惠税率。

（9）成都中科华微电子有限公司 2024 年 12 月 6 日取得四川省科学技术厅、四川省财政厅、国家税务总局四川省税务局颁发的编号为 GR202451002913 号高新技术企业证书，有效期 3 年，2024 至 2026 年度企业所得税享受 15%的优惠税率。

（10）南宁国芯检测科技有限公司 2023 年 12 月 4 日取得广西壮族自治区科学技术厅、广西壮族自治区财政厅、国家税务总局广西壮族自治区税务局颁发的编号为 GR202345000494 号高新技术企业证书，2023 年至 2025 年度企业所得税享受 15%的优惠税率。

（11）天津瑞宏汽车配件制造有限公司、天津三友新材料科技有限公司、大连齐化国际物流有限公司、成都科成精化高分子材料有限公司、成都科成精化科技有限公司、康成达创（上海）新材料有限公司、康达中试新材料科技（南平）有限公司、力源兴达（深圳）科技有限公司、力源兴达（天津）科技有限公司、上海康厦科技有限公司、北京瑞贝斯智能科技有限公司、唐山康瑞建筑工程有限公司、上海微相邦创业孵化器管理有限公司、康达惟新半导体材料（唐山）有限公司、惟新科技（唐山）有限公司、康达新材料（河北）有限公司、康达新材料集团大连有限公司、康达裕隆中试新材料科技（大连）有限公司、天津康达新材料国际贸易有限公司、辽宁晶测科技有限公司本年度适用小型微利企业所得税优惠政策。

根据《财政部税务总局关于进一步支持小微企业和个体工商户发展有关税费政策的 公告》（财政部税务总局公告 2023 年第 12 号）的规定，小型微利企业减按 25%计入应 纳税所得额，按 20%的税率缴纳企业所得税，该政策延续执行至 2027 年 12 月 31 日。

（12）上海康达新材（香港）有限公司首个 200 万元利润的所得税税率为 8.25%，其后的利润则继续按 16.5%税率征税。

（13）2025 年 11 月，康达新材料（泰国）有限公司获得了泰国投资促进委员会颁发的投资促进委员会促进证（BOI 证书），享受如下企业所得税优惠：自开始盈利之日起，可免除不超过投资额 100%的企业所得税，为期 4 年。各期 BOI 项目免交企业所得税，非 BOI 项目适用企业所得税率为 20%。

3、其他

七、合并财务报表项目注释

1、货币资金

单位：元

项目	期末余额	期初余额
库存现金	83,005.62	92,530.60
银行存款	663,325,306.97	608,222,529.28

其他货币资金	65,291,477.37	124,937,589.61
合计	728,699,789.96	733,252,649.49
其中：存放在境外的款项总额	114,898,740.77	122,327,774.67

其他说明

其他货币资金期末余额主要为票据保证金。除其他货币资金之外，期末货币资金中无其他因抵押、质押或冻结等对使用有限制、有潜在回收风险的款项。

2、交易性金融资产

单位：元

项目	期末余额	期初余额
以公允价值计量且其变动计入当期损益的金融资产		48,677,843.16
其中：		
业绩承诺补偿款		48,677,843.16
其中：		
合计		48,677,843.16

其他说明

期初交易性金融资产为本公司收购上海晶材产生的业绩承诺补偿款。

3、衍生金融资产

单位：元

项目	期末余额	期初余额

4、应收票据

（1） 应收票据分类列示

单位：元

项目	期末余额	期初余额
银行承兑票据	489,996,404.77	362,551,412.21
商业承兑票据	723,327,915.89	799,003,116.16
合计	1,213,324,320.66	1,161,554,528.37

（2） 按坏账计提方法分类披露

单位：元

类别	期末余额					期初余额				
	账面余额		坏账准备		账面价值	账面余额		坏账准备		账面价值
	金额	比例	金额	计提比例		金额	比例	金额	计提比例	
其中：										
按组合	1,255,80	100.00%	42,476,5	3.38%	1,213,32	1,209,42	100.00%	47,872,4	3.96%	1,161,55

计提坏账准备的应收票据	0,863.82		43.16		4,320.66	7,001.90		73.53		4,528.37
其中：										
组合 1 商业承兑汇票	765,804,459.05	60.98%	42,476,543.16	5.55%	723,327,915.89	846,875,589.69	70.02%	47,872,473.53	5.65%	799,003,116.16
组合 2 银行承兑汇票	489,996,404.77	39.02%			489,996,404.77	362,551,412.21	29.98%			362,551,412.21
合计	1,255,800,863.82	100.00%	42,476,543.16	3.38%	1,213,324,320.66	1,209,427,001.90	100.00%	47,872,473.53	3.96%	1,161,554,528.37

按组合计提坏账准备类别名称：组合 1 商业承兑汇票

单位：元

名称	期末余额		
	账面余额	坏账准备	计提比例
组合 1 商业承兑汇票	765,804,459.05	42,476,543.16	5.55%
合计	765,804,459.05	42,476,543.16	

确定该组合依据的说明：

按组合计提坏账准备的确认标准及说明详见“附注五、11.（5）金融工具减值”。

按组合计提坏账准备类别名称：组合 2 银行承兑汇票

单位：元

名称	期末余额		
	账面余额	坏账准备	计提比例
组合 2 银行承兑汇票	489,996,404.77	0.00	0.00%
合计	489,996,404.77	0.00	

确定该组合依据的说明：

按组合计提坏账准备的确认标准及说明详见“附注五、11.（5）金融工具减值”。

如是按照预期信用损失一般模型计提应收票据坏账准备：

□适用 ☑不适用

（3） 本期计提、收回或转回的坏账准备情况

本期计提坏账准备情况：

单位：元

类别	期初余额	本期变动金额				期末余额
		计提	收回或转回	核销	其他	
商业承兑汇票	47,872,473.53	26,217,089.99	31,613,020.36			42,476,543.16
合计	47,872,473.53	26,217,089.99	31,613,020.36			42,476,543.16

其中本期坏账准备收回或转回金额重要的：

□适用 ☑不适用

（4） 期末公司已质押的应收票据

单位：元

项目	期末已质押金额

（5） 期末公司已背书或贴现且在资产负债表日尚未到期的应收票据

单位：元

项目	期末终止确认金额	期末未终止确认金额
银行承兑票据		369,865,501.07
商业承兑票据		356,502,062.93
合计		726,367,564.00

（6） 本期实际核销的应收票据情况

单位：元

项目	核销金额

其中重要的应收票据核销情况：

单位：元

单位名称	应收票据性质	核销金额	核销原因	履行的核销程序	款项是否由关联交易产生

5、应收账款

（1） 按账龄披露

单位：元

账龄	期末账面余额	期初账面余额
1 年以内（含 1 年）	2,797,325,253.91	2,657,778,623.84
1 至 2 年	214,347,784.62	178,050,112.44
2 至 3 年	74,328,378.87	97,177,385.09
3 年以上	62,548,355.23	49,156,432.40
3 至 4 年	28,524,726.64	21,361,281.20
4 至 5 年	10,920,601.70	5,631,718.51
5 年以上	23,103,026.89	22,163,432.69
合计	3,148,549,772.63	2,982,162,553.77

（2） 按坏账计提方法分类披露

单位：元

类别	期末余额			期初余额		
	账面余额	坏账准备	账面价	账面余额	坏账准备	账面价

	金额	比例	金额	计提比例	值	金额	比例	金额	计提比例	值
按单项计提坏账准备的应收账款	13,089,960.60	0.42%	13,089,960.60	100.00%		13,089,960.60	0.44%	13,089,960.60	100.00%	0.00
其中：										
按组合计提坏账准备的应收账款	3,135,459,812.03	99.58%	207,512,941.80	6.62%	2,927,946,870.23	2,969,072,593.17	99.56%	196,417,851.62	6.62%	2,772,654,741.55
其中：										
组合 1 应收销售货款	3,135,459,812.03	99.58%	207,512,941.80	6.62%	2,927,946,870.23	2,969,072,593.17	99.56%	196,417,851.62	6.62%	2,772,654,741.55
合计	3,148,549,772.63	100.00%	220,602,902.40	7.01%	2,927,946,870.23	2,982,162,553.77	100.00%	209,507,812.22	7.03%	2,772,654,741.55

按单项计提坏账准备类别名称：按单项计提坏账准备的应收账款

单位：元

名称	期初余额		期末余额			
	账面余额	坏账准备	账面余额	坏账准备	计提比例	计提理由
客户一	1,388,082.00	1,388,082.00	1,388,082.00	1,388,082.00	100.00%	逾期，存在减值风险
客户二	3,315,000.00	3,315,000.00	3,315,000.00	3,315,000.00	100.00%	逾期，存在减值风险
客户三	131,891.00	131,891.00	131,891.00	131,891.00	100.00%	逾期，存在减值风险
客户四	4,227,746.00	4,227,746.00	4,227,746.00	4,227,746.00	100.00%	逾期，存在减值风险
客户五	1,005,282.20	1,005,282.20	1,005,282.20	1,005,282.20	100.00%	逾期，存在减值风险
客户六	2,451,559.40	2,451,559.40	2,451,559.40	2,451,559.40	100.00%	逾期，存在减值风险
客户七	570,400.00	570,400.00	570,400.00	570,400.00	100.00%	逾期，存在减值风险
合计	13,089,960.60	13,089,960.60	13,089,960.60	13,089,960.60		

按组合计提坏账准备类别名称：组合 1 应收销售货款

单位：元

名称	期末余额		
	账面余额	坏账准备	计提比例
1 年以内	2,797,325,253.91	139,866,262.69	5.00%
1-2 年	213,511,278.62	21,351,127.88	10.00%
2-3 年	69,396,480.87	13,879,296.17	20.00%
3-4 年	25,126,061.04	7,537,818.32	30.00%
4-5 年	10,444,601.70	5,222,300.85	50.00%
5 年以上	19,656,135.89	19,656,135.89	100.00%
合计	3,135,459,812.03	207,512,941.80	

确定该组合依据的说明：

按组合计提坏账准备的确认标准及说明详见“附注五、11.（5）金融工具减值”。

如是按照预期信用损失一般模型计提应收账款坏账准备：

□适用 ☑不适用

（3） 本期计提、收回或转回的坏账准备情况

本期计提坏账准备情况：

单位：元

类别	期初余额	本期变动金额				期末余额
		计提	收回或转回	核销	其他	
按单项计提坏账准备	13,089,960.60					13,089,960.60
按组合计提坏账准备	196,417,851.62	69,356,955.38	58,247,076.57	14,788.63		207,512,941.80
合计	209,507,812.22	69,356,955.38	58,247,076.57	14,788.63		220,602,902.40

其中本期坏账准备收回或转回金额重要的：

单位：元

单位名称	收回或转回金额	转回原因	收回方式	确定原坏账准备计提比例的依据及其合理性

（4） 本期实际核销的应收账款情况

单位：元

项目	核销金额
实际核销的应收账款	14,788.63

其中重要的应收账款核销情况：

单位：元

单位名称	应收账款性质	核销金额	核销原因	履行的核销程序	款项是否由关联交易产生

（5） 按欠款方归集的期末余额前五名的应收账款和合同资产情况

单位：元

单位名称	应收账款期末余额	合同资产期末余额	应收账款和合同资产期末余额	占应收账款和合同资产期末余额合计数的比例	应收账款坏账准备和合同资产减值准备期末余额
第一名	814,385,932.20	0.00	814,385,932.20	25.87%	43,200,362.89
第二名	364,230,420.06	0.00	364,230,420.06	11.57%	18,211,565.07
第三名	273,399,150.41	0.00	273,399,150.41	8.68%	13,669,957.52
第四名	234,148,789.93	0.00	234,148,789.93	7.44%	11,707,439.50
第五名	228,893,795.63	0.00	228,893,795.63	7.27%	11,462,023.08
合计	1,915,058,088.23	0.00	1,915,058,088.23	60.83%	98,251,348.06

6、合同资产

（1） 合同资产情况

单位：元

项目	期末余额			期初余额		
	账面余额	坏账准备	账面价值	账面余额	坏账准备	账面价值
合计	0.00					

（2） 报告期内账面价值发生的重大变动金额和原因

单位：元

项目	变动金额	变动原因

（3） 按坏账计提方法分类披露

单位：元

类别	期末余额					期初余额				
	账面余额		坏账准备		账面价值	账面余额		坏账准备		账面价值
	金额	比例	金额	计提比例		金额	比例	金额	计提比例	
其中：										
其中：										

按预期信用损失一般模型计提坏账准备

□适用 ☑不适用

（4） 本期计提、收回或转回的坏账准备情况

单位：元

项目	本期计提	本期收回或转回	本期转销/核销	原因

其中本期坏账准备收回或转回金额重要的：

单位：元

单位名称	收回或转回金额	转回原因	收回方式	确定原坏账准备计提比例的依据及其合理性

（5） 本期实际核销的合同资产情况

单位：元

项目	核销金额

其中重要的合同资产核销情况

单位：元

单位名称	款项性质	核销金额	核销原因	履行的核销程序	款项是否由关联交易产生

7、应收款项融资

（1） 应收款项融资分类列示

单位：元

项目	期末余额	期初余额
应收票据	288,917,575.13	210,281,024.70
合计	288,917,575.13	210,281,024.70

（2） 按坏账计提方法分类披露

单位：元

类别	期末余额					期初余额				
	账面余额		坏账准备		账面价值	账面余额		坏账准备		账面价值
	金额	比例	金额	计提比例		金额	比例	金额	计提比例	
其中：										
其中：										

按预期信用损失一般模型计提坏账准备

单位：元

坏账准备	第一阶段	第二阶段	第三阶段	合计
	未来 12 个月预期信用损失	整个存续期预期信用损失（未发生信用减值）	整个存续期预期信用损失（已发生信用减值）	
2026 年 1 月 1 日余额在本期				

（3） 本期计提、收回或转回的坏账准备的情况

单位：元

类别	期初余额	本期变动金额				期末余额
		计提	收回或转回	转销或核销	其他变动	

其中本期坏账准备收回或转回金额重要的：

单位：元

单位名称	收回或转回金额	转回原因	收回方式	确定原坏账准备计提比例的依据及其合理性

（4） 期末公司已质押的应收款项融资

单位：元

项目	期末已质押金额

（5） 期末公司已背书或贴现且在资产负债表日尚未到期的应收款项融资

单位：元

项目	期末终止确认金额	期末未终止确认金额
银行承兑汇票	236,727,531.15	
合计	236,727,531.15	

（6） 本期实际核销的应收款项融资情况

单位：元

项目	核销金额

其中重要的应收款项融资核销情况

单位：元

单位名称	款项性质	核销金额	核销原因	履行的核销程序	款项是否由关联交易产生

（7） 应收款项融资本期增减变动及公允价值变动情况

（8） 其他说明

8、其他应收款

单位：元

项目	期末余额	期初余额
其他应收款	14,715,581.32	16,197,167.71
合计	14,715,581.32	16,197,167.71

（1） 应收利息

1） 应收利息分类

单位：元

项目	期末余额	期初余额

2） 重要逾期利息

单位：元

借款单位	期末余额	逾期时间	逾期原因	是否发生减值及其判断依据

3） 按坏账计提方法分类披露

□适用 ☑不适用

4） 本期计提、收回或转回的坏账准备的情况

单位：元

类别	期初余额	本期变动金额				期末余额
		计提	收回或转回	转销或核销	其他变动	

其中本期坏账准备收回或转回金额重要的：

单位：元

单位名称	收回或转回金额	转回原因	收回方式	确定原坏账准备计提比例的依据及其合理

				性

5） 本期实际核销的应收利息情况

单位：元

项目	核销金额

其中重要的应收利息核销情况

单位：元

单位名称	款项性质	核销金额	核销原因	履行的核销程序	款项是否由关联交易产生

（2） 应收股利

1） 应收股利分类

单位：元

项目（或被投资单位）	期末余额	期初余额

2） 重要的账龄超过 1 年的应收股利

单位：元

项目（或被投资单位）	期末余额	账龄	未收回的原因	是否发生减值及其判断依据

3） 按坏账计提方法分类披露

□适用 ☑不适用

4） 本期计提、收回或转回的坏账准备的情况

单位：元

类别	期初余额	本期变动金额				期末余额
		计提	收回或转回	转销或核销	其他变动	

其中本期坏账准备收回或转回金额重要的：

单位：元

单位名称	收回或转回金额	转回原因	收回方式	确定原坏账准备计提比例的依据及其合理性

5） 本期实际核销的应收股利情况

单位：元

项目	核销金额

其中重要的应收股利核销情况

单位：元

单位名称	款项性质	核销金额	核销原因	履行的核销程序	款项是否由关联交易产生

（3） 其他应收款

1） 其他应收款按款项性质分类情况

单位：元

款项性质	期末账面余额	期初账面余额
股权转让款		1.00
保证金、押金、备用金、员工暂借款	9,983,073.33	12,104,113.67
其他往来款	12,969,259.99	14,729,805.04
合计	22,952,333.32	26,833,919.71

2） 按账龄披露

单位：元

账龄	期末账面余额	期初账面余额
1 年以内（含 1 年）	7,454,406.30	8,791,206.18
1 至 2 年	2,237,004.32	1,907,549.83
2 至 3 年	4,914,683.77	5,391,300.03
3 年以上	8,346,238.93	10,743,863.67
3 至 4 年	190,094.26	267,913.50
4 至 5 年	6,751,644.68	9,204,155.80
5 年以上	1,404,499.99	1,271,794.37
合计	22,952,333.32	26,833,919.71

3） 按坏账计提方法分类披露

☑适用 □不适用

单位：元

类别	期末余额					期初余额				
	账面余额		坏账准备		账面价值	账面余额		坏账准备		账面价值
	金额	比例	金额	计提比例		金额	比例	金额	计提比例	
按单项计提坏账准备	8,051,752.00	35.08%	8,051,752.00	100.00%	0.00	10,451,752.00	38.95%	10,451,752.00	100.00%	
其中：										
按组合计提坏账准备	14,900,581.32	64.92%	185,000.00	1.24%	14,715,581.32	16,382,167.71	61.05%	185,000.00	1.13%	16,197,167.71
其中：										
组合 1 应收保证金、押金、备用金、员工暂借款	9,983,073.33	43.50%			9,983,073.33	16,197,166.71	60.36%			16,197,166.71

组合 2 应收其他款项	4,917,507.99	21.42%	185,000.00	3.76%	4,732,507.99	185,000.00	0.69%	185,000.00	100.00%	
组合 3 关联方往来款						1.00	0.00%			1.00
合计	22,952,333.32	100.00%	8,236,752.00	35.89%	14,715,581.32	26,833,919.71	100.00%	10,636,752.00	39.64%	16,197,167.71

按单项计提坏账准备类别名称：按单项计提坏账准备

单位：元

名称	期初余额		期末余额			
	账面余额	坏账准备	账面余额	坏账准备	计提比例	计提理由
单位一	9,081,752.00	9,081,752.00	6,681,752.00	6,681,752.00	100.00%	客户无财产可执行，预计无法收回
单位二	800,000.00	800,000.00	800,000.00	800,000.00	100.00%	客户无财产可执行，预计无法收回
单位三	570,000.00	570,000.00	570,000.00	570,000.00	100.00%	客户无财产可执行，预计无法收回
合计	10,451,752.00	10,451,752.00	8,051,752.00	8,051,752.00		

按组合计提坏账准备类别名称：组合 1 应收保证金、押金、备用金、员 工暂借款

单位：元

名称	期末余额		
	账面余额	坏账准备	计提比例
组合 1 应收保证金、押金、备用金、员工暂借款	9,983,073.33	0.00	0.00%
合计	9,983,073.33	0.00	

确定该组合依据的说明：

按组合计提坏账准备的确认标准及说明详见“附注五、11.（5）金融资产减值”。

按组合计提坏账准备类别名称：组合 2 应收其他款项

单位：元

名称	期末余额		
	账面余额	坏账准备	计提比例
组合 2 应收其他款项	4,917,507.99	185,000.00	3.76%
合计	4,917,507.99	185,000.00	

确定该组合依据的说明：

按组合计提坏账准备的确认标准及说明详见“附注五、11.（5）金融资产减值”。

按预期信用损失一般模型计提坏账准备：

单位：元

坏账准备	第一阶段	第二阶段	第三阶段	合计
	未来 12 个月预期信用损失	整个存续期预期信用损失（未发生信用减值）	整个存续期预期信用损失（已发生信用减值）	
2026 年 1 月 1 日余额	185,000.00		10,451,752.00	10,636,752.00
2026 年 1 月 1 日余额在本期				

本期转回			2,400,000.00	2,400,000.00
2026 年 6 月 30 日余额	185,000.00		8,051,752.00	8,236,752.00

损失准备本期变动金额重大的账面余额变动情况

□适用 ☑不适用

4） 本期计提、收回或转回的坏账准备情况

本期计提坏账准备情况：

单位：元

类别	期初余额	本期变动金额				期末余额
		计提	收回或转回	转销或核销	其他	
按单项计提坏账准备	10,451,752.00		2,400,000.00			8,051,752.00
按组合计提坏账准备	185,000.00					185,000.00
合计	10,636,752.00		2,400,000.00			8,236,752.00

其中本期坏账准备转回或收回金额重要的：

单位：元

单位名称	收回或转回金额	转回原因	收回方式	确定原坏账准备计提比例的依据及其合理性

5） 本期实际核销的其他应收款情况

单位：元

项目	核销金额

其中重要的其他应收款核销情况：

单位：元

单位名称	其他应收款性质	核销金额	核销原因	履行的核销程序	款项是否由关联交易产生

6） 按欠款方归集的期末余额前五名的其他应收款情况

单位：元

单位名称	款项的性质	期末余额	账龄	占其他应收款期末余额合计数的比例	坏账准备期末余额
西安启征信息工程有限公司	其他往来款	6,598,747.00	4-5 年	28.75%	6,598,747.00
中国银行股份有限公司唐山市丰南支行农民工保证金户	保证金	4,583,113.11	2-3 年	19.97%	
中华人民共和国国家金库天津市滨海新区中心支库房	其他往来款	3,540,243.00	1 年以内	15.42%	

北京未来星智科技产业发展有限公司	保证金	858,114.00	1 年以内	3.74%	
成都天兴卓科技发展有限公司	保证金	800,000.00	1-2 年	3.49%	
合计		16,380,217.11		71.37%	6,598,747.00

7） 因资金集中管理而列报于其他应收款

9、预付款项

（1） 预付款项按账龄列示

单位：元

账龄	期末余额		期初余额	
	金额	比例	金额	比例
1 年以内	23,370,044.12	88.40%	26,294,902.40	95.71%
1 至 2 年	2,717,827.60	10.28%	739,350.24	2.69%
2 至 3 年	94,271.49	0.36%	137,253.12	0.50%
3 年以上	254,613.47	0.96%	303,437.14	1.10%
合计	26,436,756.68		27,474,942.90	

账龄超过 1 年且金额重要的预付款项未及时结算原因的说明：

本公司无账龄超过 1 年且金额重要的预付款项。

（2） 按预付对象归集的期末余额前五名的预付款情况

单位名称	2026 年 6 月 30 日余额	占预付款项期末余额合计数的比例(%)
第一名	4,988,000.00	18.87
第二名	1,697,695.42	6.42
第三名	1,357,723.38	5.14
第四名	1,114,811.18	4.22
第五名	840,000.00	3.18
合计	9,998,229.98	37.83

10、存货

公司是否需要遵守房地产行业的披露要求

否

（1） 存货分类

单位：元

项目	期末余额			期初余额		
	账面余额	存货跌价准备或合同履约成本减值准备	账面价值	账面余额	存货跌价准备或合同履约成本减值准备	账面价值
原材料	290,425,267.93	11,561,308.99	278,863,958.94	236,762,147.64	9,764,036.33	226,998,111.31
库存商品	457,107,727.77	46,184,980.19	410,922,747.58	408,413,248.33	39,634,079.63	368,779,168.70
合同履约成本	6,379,421.59		6,379,421.59	3,726,986.88		3,726,986.88
发出商品	102,140,282.09	940,787.36	101,199,494.73	78,228,422.38	602,553.72	77,625,868.66
低值易耗品	1,533,624.93		1,533,624.93	1,188,374.40		1,188,374.40
委托加工物资	3,148,414.82		3,148,414.82	2,249,654.03		2,249,654.03
包装物	8,347,933.52		8,347,933.52	12,366,293.22		12,366,293.22
合计	869,082,672.65	58,687,076.54	810,395,596.11	742,935,126.88	50,000,669.68	692,934,457.20

（2） 确认为存货的数据资源

单位：元

项目	外购的数据资源存货	自行加工的数据资源存货	其他方式取得的数据资源存货	合计

（3） 存货跌价准备和合同履约成本减值准备

单位：元

项目	期初余额	本期增加金额		本期减少金额		期末余额
		计提	其他	转回或转销	其他	
原材料	9,764,036.33	6,903,642.49		5,106,369.83		11,561,308.99
库存商品	39,634,079.63	19,582,463.49		13,031,562.93		46,184,980.19
发出商品	602,553.72	732,527.25		394,293.61		940,787.36
合计	50,000,669.68	27,218,633.23		18,532,226.37		58,687,076.54

按组合计提存货跌价准备

单位：元

组合名称	期末			期初		
	期末余额	跌价准备	跌价准备计提比例	期初余额	跌价准备	跌价准备计提比例

（4） 存货期末余额含有借款费用资本化金额的说明

（5） 合同履约成本本期摊销金额的说明

11、持有待售资产

单位：元

项目	期末账面余额	减值准备	期末账面价值	公允价值	预计处置费用	预计处置时间

12、一年内到期的非流动资产

单位：元

项目	期末余额	期初余额

（1） 一年内到期的债权投资

□适用 ☑不适用

（2） 一年内到期的其他债权投资

□适用 ☑不适用

13、其他流动资产

单位：元

项目	期末余额	期初余额
增值税借方余额重分类	97,335,903.72	89,116,126.09
预缴所得税借方余额重分类	1,662,046.49	275,116.40
其他	477,358.48	377,358.48
合计	99,475,308.69	89,768,600.97

14、债权投资

（1） 债权投资的情况

单位：元

项目	期末余额			期初余额		
	账面余额	减值准备	账面价值	账面余额	减值准备	账面价值

债权投资减值准备本期变动情况

单位：元

项目	期初余额	本期增加	本期减少	期末余额

（2） 期末重要的债权投资

单位：元

债权项目	期末余额					期初余额				
	面值	票面利率	实际利率	到期日	逾期本金	面值	票面利率	实际利率	到期日	逾期本金

（3） 减值准备计提情况

单位：元

坏账准备	第一阶段	第二阶段	第三阶段	合计
	未来 12 个月预期信用损失	整个存续期预期信用损失(未发生信用减值)	整个存续期预期信用损失(已发生信用减值)	
2026 年 1 月 1 日余额在本期				

（4） 本期实际核销的债权投资情况

单位：元

项目	核销金额

损失准备本期变动金额重大的账面余额变动情况

□适用 ☑不适用

15、其他债权投资

（1） 其他债权投资的情况

单位：元

项目	期初余额	应计利息	利息调整	本期公允价值变动	期末余额	成本	累计公允价值变动	累计在其他综合收益中确认的减值准备	备注

其他债权投资减值准备本期变动情况

单位：元

项目	期初余额	本期增加	本期减少	期末余额

（2） 期末重要的其他债权投资

单位：元

其他债权项目	期末余额					期初余额				
	面值	票面利率	实际利率	到期日	逾期本金	面值	票面利率	实际利率	到期日	逾期本金

（3） 减值准备计提情况

单位：元

坏账准备	第一阶段	第二阶段	第三阶段	合计
	未来 12 个月预期信用损失	整个存续期预期信用损失(未发生信用减值)	整个存续期预期信用损失(已发生信用减值)	
2026 年 1 月 1 日余额在本期				

（4） 本期实际核销的其他债权投资情况

单位：元

项目	核销金额

损失准备本期变动金额重大的账面余额变动情况

□适用 ☑不适用

16、其他权益工具投资

单位：元

项目名称	期初余额	本期计入其他综合收益的利得	本期计入其他综合收益的损失	本期末累计计入其他综合收益的利得	本期末累计计入其他综合收益的损失	本期确认的股利收入	期末余额	指定为以公允价值计量且其变动计入其他综合收益的原因
上海庸捷新材料科技有限公司	700,000.00						700,000.00	
上海志摩新材料有限公司	300,000.00						0.00	
康达亚华（北京）新材料有限公司	284,258.97				715,741.03		284,258.97	
安徽载盛新材料有限公司	25,307,400.00			15,307,400.00			25,307,400.00	
烟台凯盛环境科技有限公司	907,719.23			39,146,845.44			907,719.23	
烟台康凯环保技术服务有限公司	46,613,545.44						46,613,545.44	
深圳市易快来科技股份有限公司	25,636,619.44			5,636,619.44			25,636,619.44	
福建邵武农村商业银行股份有限公司	6,555,859.20						6,555,859.20	
合肥东华复材科技有限公司	243,649.72				4,756,350.28		243,649.72	
中科合生生物工程科技（珠海横琴）有限公司	22,499,970.00			7,499,970.00			22,499,970.00	
如是创新（武汉）科技创业投资合伙企业（有限合伙）	10,000,000.00						0.00	
合计	139,049,022.00			67,590,834.88	5,472,091.31		128,749,022.00	

本期存在终止确认

单位：元

项目名称	转入留存收益的累计利得	转入留存收益的累计损失	终止确认的原因

分项披露本期非交易性权益工具投资

单位：元

项目名称	确认的股利收入	累计利得	累计损失	其他综合收益转入留存收益的金额	指定为以公允价值计量且其变动计入其他综合收益的原因	其他综合收益转入留存收益的原因

其他说明：

本公司将持有的上海志摩新材料有限公司股权转让予上海米兰荟企业管理咨询合伙企业（有限合伙）。截至报告期内，公司与交易对手方相关交割手续及价款结算已全部完成。该投资初始成本为人民币 30.00 万元，本次出售价款与账面价值一致，未产生处置差额。

本报告期内本公司将持有的对如是创新（武汉）科技创业投资合伙企业（有限合伙）的股权投资调整列报为其他非流动金融资产。

17、长期应收款

（1） 长期应收款情况

单位：元

项目	期末余额			期初余额			折现率区间
	账面余额	坏账准备	账面价值	账面余额	坏账准备	账面价值	

（2） 按坏账计提方法分类披露

单位：元

类别	期末余额					期初余额				
	账面余额		坏账准备		账面价值	账面余额		坏账准备		账面价值
	金额	比例	金额	计提比例		金额	比例	金额	计提比例	
其中：										
其中：										

按预期信用损失一般模型计提坏账准备

单位：元

坏账准备	第一阶段	第二阶段	第三阶段	合计
	未来 12 个月预期信用损失	整个存续期预期信用损失(未发生信用减值)	整个存续期预期信用损失(已发生信用减值)	
2026 年 1 月 1 日余额在本期				

（3） 本期计提、收回或转回的坏账准备的情况

单位：元

类别	期初余额	本期变动金额				期末余额
		计提	收回或转回	转销或核销	其他	

其中本期坏账准备转回或收回金额重要的：

单位：元

单位名称	收回或转回金额	转回原因	收回方式	确定原坏账准备计提比例的依据及其合理性

（4） 本期实际核销的长期应收款情况

单位：元

项目	核销金额

其中重要的长期应收款核销情况：

单位：元

单位名称	款项性质	核销金额	核销原因	履行的核销程序	款项是否由关联交易产生

18、长期股权投资

单位：元

被投资单位	期初余额（账面价值）	减值准备期初余额	本期增减变动								期末余额（账面价值）	减值准备期末余额
			追加投资	减少投资	权益法下确认的投资损益	其他综合收益调整	其他权益变动	宣告发放现金股利或利润	计提减值准备	其他		
一、合营企业												
常熟晟达智能制造科技有限公司	9,022,849.84				-1,080,337.93						7,942,511.91	
小计	9,022,849.84				-1,080,337.93						7,942,511.91	
二、联营企业												
博航天海科技（北京）有限公司	758,928.83	4,487,999.98			-948.48						757,980.35	4,487,999.98

成都铭瓷电子科技有限公司	12,475,694.21				36,196.68						12,511,890.89	
东方电气风电（山东）有限公司	57,376,501.68				-2,016,412.88						55,360,088.80	
上海汉未科技有限公司	11,706,927.26				367,742.98						12,074,670.24	
南京聚发新材料有限公司	33,824,693.35				2,429,936.13						36,254,629.48	
成都立扬信息技术有限公司	43,942,518.93				99,580.67						44,042,099.60	
成都必控科技有限责任公司	185,940,501.78				-9,124,858.28						176,815,643.50	
成都康达锦瑞科技有限公司	38,983,204.46				-883,639.47						38,099,564.99	
小计	385,008,970.50	4,487,999.98			-9,092,402.65						375,916,567.85	4,487,999.98
合计	394,031,820.34	4,487,999.98			-10,172,740.58						383,859,079.76	4,487,999.98

可收回金额按公允价值减去处置费用后的净额确定

□适用 ☑不适用

可收回金额按预计未来现金流量的现值确定

□适用 ☑不适用

前述信息与以前年度减值测试采用的信息或外部信息明显不一致的差异原因

19、其他非流动金融资产

单位：元

项目	期末余额	期初余额
苏州襄行新材料有限公司	15,000,000.00	15,000,000.00
北京博雅睿视科技有限公司	16,278,000.00	16,278,000.00
如是创新（武汉）科技创业投资合伙企业	10,000,000.00	
合计	41,278,000.00	31,278,000.00

其他说明：

本公司将持有的对如是创新（武汉）科技创业投资合伙企业（有限合伙）的股权投资调整列报为其他非流动金融资产。

20、投资性房地产

（1） 采用成本计量模式的投资性房地产

☑适用 □不适用

单位：元

项目	房屋、建筑物	土地使用权	在建工程	合计
一、账面原值				
1.期初余额	2,726,587.35	27,156,506.03		29,883,093.38
2.本期增加金额				
（1）外购				
（2）存货\固定资产\在建工程转入				
（3）企业合并增加				
3.本期减少金额				
（1）处置				
（2）其他转出				
4.期末余额	2,726,587.35	27,156,506.03		29,883,093.38
二、累计折旧和累计摊销				
1.期初余额		3,410,518.28		3,410,518.28
2.本期增加金额	64,756.44	384,032.10		448,788.54
（1）计提或摊销	64,756.44	384,032.10		448,788.54
3.本期减少金额				
（1）处置				
（2）其他转				

出				
4.期末余额	64,756.44	3,794,550.38		3,859,306.82
三、减值准备				
1.期初余额				
2.本期增加金额				
（1）计提				
3.本期减少金额				
（1）处置				
（2）其他转出				
4.期末余额				
四、账面价值				
1.期末账面价值	2,661,830.91	23,361,955.65		26,023,786.56
2.期初账面价值	2,726,587.35	23,745,987.75		26,472,575.10

可收回金额按公允价值减去处置费用后的净额确定

□适用 ☑不适用

可收回金额按预计未来现金流量的现值确定

□适用 ☑不适用

（2） 采用公允价值计量模式的投资性房地产

□适用 ☑不适用

（3） 转换为投资性房地产并采用公允价值计量

单位：元

项目	转换前核算科目	金额	转换理由	审批程序	对损益的影响	对其他综合收益的影响

（4） 未办妥产权证书的投资性房地产情况

单位：元

项目	账面价值	未办妥产权证书原因
大连齐化 82#地块土地使用权	23,361,955.65	期末待办理，公司已于 2026 年 8 月 7 日取得不动产权证书

21、固定资产

单位：元

项目	期末余额	期初余额
固定资产	1,764,402,686.57	1,560,311,565.22
合计	1,764,402,686.57	1,560,311,565.22

（1） 固定资产情况

单位：元

项目	房屋及建筑物	机器设备	运输工具	其他	电子设备	合计
一、账面原值：						
1.期初余额	1,280,862,947.74	750,548,076.79	28,197,564.74	149,730,774.15	43,799,904.38	2,253,139,267.80
2.本期增加金额	178,036,963.97	190,965,866.25	486,336.19	2,790,712.60	1,197,181.29	373,477,060.30
（1）购置	509,503.40	10,549,623.86	417,347.75	1,640,146.49	842,868.32	13,959,489.82
（2）在建工程转入	177,527,460.57	89,649,664.00	79,646.02	1,152,351.16	355,165.07	268,764,286.82
（3）企业合并增加						
（4）其他转入		90,766,578.39				90,766,578.39
（5）汇兑折算			-10,657.58	-1,785.05	-852.10	-13,294.73
3.本期减少金额		1,125,822.99		77,358,122.43	14,241,733.31	92,725,678.73
（1）处置或报废		1,125,822.99		671,251.11	162,026.24	1,959,100.34
（2）其他减少				76,686,871.32	14,079,707.07	90,766,578.39
4.期末余额	1,458,899,911.71	940,388,120.05	28,683,900.93	75,163,364.32	30,755,352.36	2,533,890,649.37
二、累计折旧						
1.期初余额	321,682,691.35	270,380,258.97	20,513,118.94	55,021,434.44	25,230,198.88	692,827,702.58
2.本期增加金额	32,334,706.16	48,511,955.41	1,019,788.02	4,528,601.07	1,539,663.60	87,934,714.26
（1）计提	32,334,706.16	39,065,500.67	1,020,308.02	4,528,676.30	1,539,733.69	78,488,924.84
（2）其他转入		9,446,454.74				9,446,454.74
（3）汇兑折算			-520.00	-75.23	-70.09	-665.32
3.本期减少金额		1,036,385.83		8,618,809.77	1,619,258.44	11,274,454.04
（1）处置或报废		1,036,385.83		637,688.51	153,924.96	1,827,999.30
（2）其他减少				7,981,121.26	1,465,333.48	9,446,454.74
4.期末余额	354,017,397.51	317,855,828.55	21,532,906.96	50,931,225.74	25,150,604.04	769,487,962.80
三、减值准备						

1.期初余额						
2.本期增加金额						
（1）计提						
3.本期减少金额						
（1）处置或报废						
4.期末余额						
四、账面价值						
1.期末账面价值	1,104,882,514.20	622,532,291.50	7,150,993.97	24,232,138.58	5,604,748.32	1,764,402,686.57
2.期初账面价值	959,180,256.39	480,167,817.82	7,684,445.80	94,709,339.71	18,569,705.50	1,560,311,565.22

（2） 暂时闲置的固定资产情况

单位：元

项目	账面原值	累计折旧	减值准备	账面价值	备注

（3） 通过经营租赁租出的固定资产

单位：元

项目	期末账面价值

（4） 未办妥产权证书的固定资产情况

单位：元

项目	账面价值	未办妥产权证书的原因
天津新材料康达北方研发中心与军工电子暨复合材料产业项目	159,350,029.62	待办理
赛英科技 1 号、2 号楼	16,932,730.30	历史遗留问题，与相关单位保持沟通协调解决
大连齐化 78#房屋	4,555,010.52	历史遗留问题，与相关单位保持沟通协调解决

（5） 固定资产的减值测试情况

□适用 ☑不适用

（6） 固定资产清理

单位：元

项目	期末余额	期初余额

22、在建工程

单位：元

项目	期末余额	期初余额
在建工程	90,673,355.21	319,997,842.16
合计	90,673,355.21	319,997,842.16

（1） 在建工程情况

单位：元

项目	期末余额			期初余额		
	账面余额	减值准备	账面价值	账面余额	减值准备	账面价值
康达北方研发中心与军工电子暨复合材料产业项目				185,018,241.75		185,018,241.75
特种树脂项目				67,282,893.48		67,282,893.48
年产 30 吨高品质 ITO 靶材测试线项目				12,525,531.71		12,525,531.71
待安装设备	10,108,600.80		10,108,600.80	7,852,094.61		7,852,094.61
军工电子与智能装备研发生产基地及运营管理总部项目	951,754.71		951,754.71	832,641.51		832,641.51
4000 吨 UV 油墨项目	2,793,451.32		2,793,451.32			
丙类仓库	2,641,760.70		2,641,760.70			
办公室装修	2,485,038.63		2,485,038.63			
其他零星项目	6,995,776.00		6,995,776.00	6,958,026.69		6,958,026.69
8 万吨年电子级环氧树脂项目	48,423,505.88		48,423,505.88	26,516,275.08		26,516,275.08
PUR 车间内反应系统外围附属设备及配管工程	5,349,803.31		5,349,803.31	6,893,023.91		6,893,023.91
17 台反应釜采购及安装项目	3,754,600.47		3,754,600.47			
储能电站项目	1,774,140.65		1,774,140.65			
2000 吨聚酯热熔胶项目	4,568,893.12		4,568,893.12	4,444,291.36		4,444,291.36
2025 年安全生产许可证换证整改项目	826,029.62		826,029.62	1,674,822.06		1,674,822.06
合计	90,673,355.21		90,673,355.21	319,997,842.16		319,997,842.16

（2） 重要在建工程项目本期变动情况

单位：元

项目名称	预算数	期初余额	本期增加金额	本期转入固定	本期其他减少	期末余额	工程累计投入	工程进度	利息资本化累	其中：本期	本期利息资本	资金来源

				资产金额	金额		占预算比例		计金额	利息资本化金额	化率	
康达北方研发中心与军工电子暨复合材料产业项目	342,426,000.00	185,018,241.75	-7,429,522.10	177,588,719.65			51.86%	85.00%	4,374,021.48	1,539,240.27	3.00%	金融机构贷款、其他
特种树脂项目	80,000,000.00	67,282,893.48	368,045.46	67,650,938.94			106.37%	100.00%	925,038.71	505,241.57	3.50%	金融机构贷款、其他
合计	422,426,000.00	252,301,135.23	-7,061,476.64	245,239,658.59					5,299,060.19	2,044,481.84		

（3） 本期计提在建工程减值准备情况

单位：元

项目	期初余额	本期增加	本期减少	期末余额	计提原因

（4） 在建工程的减值测试情况

□适用 ☑不适用

（5） 工程物资

单位：元

项目	期末余额			期初余额		
	账面余额	减值准备	账面价值	账面余额	减值准备	账面价值

23、生产性生物资产

（1） 采用成本计量模式的生产性生物资产

□适用 ☑不适用

（2） 采用成本计量模式的生产性生物资产的减值测试情况

□适用 ☑不适用

（3） 采用公允价值计量模式的生产性生物资产

□适用 ☑不适用

24、油气资产

□适用 ☑不适用

25、使用权资产

（1） 使用权资产情况

单位：元

项目	房屋及建筑物	机器设备	合计
一、账面原值			
1.期初余额	86,875,550.12	170,071.16	87,045,621.28
2.本期增加金额	11,989,419.22		11,989,419.22
（1）租赁新增	11,989,419.22		11,989,419.22
3.本期减少金额	21,222,455.04	170,071.16	21,392,526.20
4.期末余额	77,642,514.30		77,642,514.30
二、累计折旧			
1.期初余额	45,445,781.01	90,023.76	45,535,804.77
2.本期增加金额	5,910,007.06		5,910,007.06
（1）计提	5,910,007.06		5,910,007.06
3.本期减少金额	7,340,447.78	90,023.76	7,430,471.54
（1）处置			
4.期末余额	44,015,340.29		44,015,340.29
三、减值准备			
1.期初余额			
2.本期增加金额			
（1）计提			
3.本期减少金额			
（1）处置			
4.期末余额			
四、账面价值			
1.期末账面价值	33,627,174.01		33,627,174.01
2.期初账面价值	41,429,769.11	80,047.40	41,509,816.51

（2） 使用权资产的减值测试情况

□适用 ☑不适用

26、无形资产

（1） 无形资产情况

单位：元

项目	土地使用权	专利权	非专利技术	计算机软件	商标权	合计
一、账面原值						
1.期初余额	295,895,552.16	138,782,983.53	32,714,760.29	21,775,888.76	420,039.56	489,589,224.30
2.本期增加金额	25,978,013.16		3,584.91	880,129.36		26,861,727.43
（1）购置	25,978,013.16		3,584.91	880,129.36		26,861,727.43
（2）内部研发						
（3）企业合并增加						
3.本期减少金额	159,236.48					159,236.48
（1）处置						
（2）汇兑折算	159,236.48					159,236.48
4.期末余额	321,714,328.84	138,782,983.53	32,718,345.20	22,656,018.12	420,039.56	516,291,715.25
二、累计摊销						
1.期初余额	58,476,287.00	50,118,917.51	19,617,732.10	17,828,829.30	417,845.81	146,459,611.72
2.本期增加金额	4,481,221.72	14,125,291.89	890,208.57	1,191,593.40	365.64	20,688,681.22
（1）计提	4,481,221.72	14,125,291.89	890,208.57	1,191,593.40	365.64	20,688,681.22
3.本期减少金额						
（1）处置						
4.期末余额	62,957,508.72	64,244,209.40	20,507,940.67	19,020,422.70	418,211.45	167,148,292.94
三、减值准备						
1.期初余额						
2.本期增加金额						
（1）计提						

3.本期减少金额						
（1）处置						
4.期末余额						
四、账面价值						
1.期末账面价值	258,756,820.12	74,538,774.13	12,210,404.53	3,635,595.42	1,828.11	349,143,422.31
2.期初账面价值	237,419,265.16	88,664,066.02	13,097,028.19	3,947,059.46	2,193.75	343,129,612.58

（2） 确认为无形资产的数据资源

单位：元

项目	外购的数据资源无形资产	自行开发的数据资源无形资产	其他方式取得的数据资源无形资产	合计

（3） 未办妥产权证书的土地使用权情况

单位：元

项目	账面价值	未办妥产权证书的原因
大连齐化 78#地块土地使用权	49,343,697.46	期末待办理，公司已于 2026 年 8 月 10 日取得不动产权证书

（4） 无形资产的减值测试情况

□适用 ☑不适用

27、商誉

（1） 商誉账面原值

单位：元

被投资单位名称或形成商誉的事项	期初余额	本期增加		本期减少		期末余额
		企业合并形成的		处置		
力源兴达	43,803,584.11					43,803,584.11
天宇实业	64,344,167.08					64,344,167.08
理日新材	15,390,724.50					15,390,724.50
天津瑞宏	5,246,411.46					5,246,411.46
惟新科技	21,499,344.79					21,499,344.79
上海晶材	314,988,000.01					314,988,000.01
成都科成	5,476,218.29					5,476,218.29
中科华微	162,177,119.42					162,177,119.42
合计	632,925,569.66					632,925,569.66

（2） 商誉减值准备

单位：元

被投资单位名称或形成商誉的事项	期初余额	本期增加		本期减少		期末余额
		计提		处置		
力源兴达	37,833,996.16					37,833,996.16
上海晶材	151,937,492.58					151,937,492.58
惟新科技	10,659,557.67					10,659,557.67
天津瑞宏	5,246,411.46					5,246,411.46
合计	205,677,457.87					205,677,457.87

（3） 商誉所在资产组或资产组组合的相关信息

名称	所属资产组或组合的构成及依据	所属经营分部及依据	是否与以前年度保持一致
上海理日化工新材料有限公司含商誉相关资产组	按是否独立产生现金流	新材料分部	是
北京力源兴达科技有限公司含商誉资产组	按是否独立产生现金流	电子科技分部	是
南平天宇实业有限公司含商誉资产组	按是否独立产生现金流	新材料分部	是
河北惟新科技有限公司含商誉资产组	按是否独立产生现金流	新材料分部	是
上海晶材新材料科技有限公司含商誉资产组	按是否独立产生现金流	电子科技分部	是
天津瑞宏汽车配件制造有限公司含商誉相关资产组	按是否独立产生现金流	新材料分部	是
成都科成精化高分子材料有限公司含商誉相关资产组	按是否独立产生现金流	新材料分部	是
成都中科华微电子有限公司含商誉相关资产组	按是否独立产生现金流	电子科技分部	是

资产组或资产组组合发生变化

名称	变化前的构成	变化后的构成	导致变化的客观事实及依据

其他说明

本公司采用预计未来现金流现值的方法计算资产组的可收回金额。本公司根据管理层批准的财务预算预计未来 5 年内现金流量，管理层根据过往表现及其对市场发展的预期编制上述财务预算。根据减值测试的结果，本期期末除力源兴达、惟新科技、天津瑞宏、晶材科技外商誉未发生减值。

（4） 可收回金额的具体确定方法

可收回金额按公允价值减去处置费用后的净额确定

□适用 ☑不适用

可收回金额按预计未来现金流量的现值确定

☑适用 □不适用

单位：元

项目	账面价值	可收回金额	减值金额	预测期的年	预测期的关	稳定期的关	稳定期的关

				限	键参数	键参数	键参数的确定依据
力源兴达	32,333,570.03	12,729,200.00	19,604,370.03	5 年	营业收入增长率区间为 0.00%至 15.00%，税前折现率为 8.67%	永续期增长率为 0，采用 8.67%的税前折现率	公司过去的业绩、现有产能情况、宏观经济环境、所处行业、所处地域和管理层对市场发展的预期估计
天宇实业	96,843,425.84	103,065,800.00		5 年	营业收入增长率区间为-4.00%至 0.00%，税前折现率为 11.48%	永续期增长率为 0，采用 11.48%的税前折现率	公司过去的业绩、现有产能情况、宏观经济环境、所处行业、所处地域和管理层对市场发展的预期估计
理日新材	19,080,936.62	42,283,700.00		5 年	营业收入增长率区间为-0.85%至 17.44%，税前折现率为 10.31%	永续期增长率为 0，采用 10.31%的税前折现率	公司过去的业绩、现有产能情况、宏观经济环境、所处行业、所处地域和管理层对市场发展的预期估计
惟新科技	36,487,338.73	21,787,400.00	14,699,938.73	5 年	营业收入增长率区间为 14.13%至 1174.01%，税前折现率为 10.29%	永续期增长率为 0，采用 10.29%的税前折现率	公司过去的业绩、现有产能情况、宏观经济环境、所处行业、所处地域和管理层对市场发展的预期估计
上海晶材	259,149,155.69	263,578,700.00		5 年	营业收入增长率区间为 0.00%至 33.29%，税前折现率为 11.87%	永续期增长率为 0，采用 11.87%的税前折现率	公司过去的业绩、现有产能情况、宏观经济环境、所处行业、所处地域和管理层对市场发展的预期估计
成都科成	8,623,232.16	11,488,900.00		5 年	营业收入增长率区间为-6.03%至 0.00%，税前折现率为 10.82%	永续期增长率为 0，采用 10.82%的税前折现率	公司过去的业绩、现有产能情况、宏观经济环境、所处行业、所处地域和管理层对市场发展的预期估计
中科华微	387,178,880.	417,285,800.		5 年	营业收入增	永续期增长	公司过去的

	54	00			长率区间为0.00%至31.43%，税前折现率为11.07%	率为 0，采用 11.07%的税前折现率	业绩、现有产能情况、宏观经济环境、所处行业、所处地域和管理层对市场发展的预期估计
合计	839,696,539.61	872,219,500.00	34,304,308.76				

前述信息与以前年度减值测试采用的信息或外部信息明显不一致的差异原因

注：商誉减值金额=（可收回金额-账面价值）*持股比例。

（5） 业绩承诺完成及对应商誉减值情况

形成商誉时存在业绩承诺且报告期或报告期上一期间处于业绩承诺期内

□适用 ☑不适用

28、长期待摊费用

单位：元

项目	期初余额	本期增加金额	本期摊销金额	其他减少金额	期末余额
房屋装修费	3,577,408.43	1,935,064.53	832,086.72		4,680,386.24
合计	3,577,408.43	1,935,064.53	832,086.72		4,680,386.24

29、递延所得税资产/递延所得税负债

（1） 未经抵销的递延所得税资产

单位：元

项目	期末余额		期初余额	
	可抵扣暂时性差异	递延所得税资产	可抵扣暂时性差异	递延所得税资产
资产减值准备	51,250,145.77	8,042,440.94	44,946,534.73	7,211,817.72
内部交易未实现利润	2,144,931.21	321,739.69	4,249,105.64	637,365.85
信用减值准备	212,763,748.87	33,503,810.72	207,667,538.18	32,115,521.86
股份支付			7,242,665.48	1,130,611.93
租赁负债	24,337,766.32	3,985,169.90	34,009,786.82	5,658,308.09
其他权益工具投资公允价值变动	5,472,091.31	1,058,631.21	5,472,091.31	1,058,631.21
合计	295,968,683.48	46,911,792.46	303,587,722.16	47,812,256.66

（2） 未经抵销的递延所得税负债

单位：元

项目	期末余额		期初余额	
	应纳税暂时性差异	递延所得税负债	应纳税暂时性差异	递延所得税负债
非同一控制企业合并资产评估增值	220,983,538.91	34,122,277.61	251,644,221.82	38,364,682.81

其他权益工具投资公允价值变动	73,152,710.12	12,279,091.03	73,152,710.12	12,279,091.04
使用权资产	33,627,174.01	6,221,281.00	41,509,816.51	7,434,297.46
固定资产加速折旧	7,444,806.24	1,116,720.94	7,752,725.76	1,162,908.86
交易性金融资产公允价值变动	1,278,000.00	319,500.00	1,278,000.00	319,500.00
合计	336,486,229.28	54,058,870.58	375,337,474.21	59,560,480.17

（3） 以抵销后净额列示的递延所得税资产或负债

单位：元

项目	递延所得税资产和负债期末互抵金额	抵销后递延所得税资产或负债期末余额	递延所得税资产和负债期初互抵金额	抵销后递延所得税资产或负债期初余额
递延所得税资产	15,976,536.27	30,935,256.19	17,568,946.29	30,243,310.37
递延所得税负债	15,976,536.27	38,082,334.31	17,568,946.29	41,991,533.88

（4） 未确认递延所得税资产明细

单位：元

项目	期末余额	期初余额
可抵扣暂时性差异	63,268,865.91	61,144,424.18
可抵扣亏损	855,937,402.62	812,488,989.71
合计	919,206,268.53	873,633,413.89

（5） 未确认递延所得税资产的可抵扣亏损将于以下年度到期

单位：元

年份	期末金额	期初金额	备注
2026	18,485,859.57	34,256,453.27	
2027	19,552,401.56	84,354,521.37	
2028	52,718,253.27	157,735,073.83	
2029	107,977,814.60	133,692,396.50	
2030	112,045,088.24	247,335,130.78	
2031	80,769,642.15	1,067,251.22	
2032	91,692,160.77	20,937,869.00	
2033	152,960,578.73	55,166,489.95	
2034	68,029,451.73	38,564,536.56	
2035	122,371,684.45	39,379,267.23	
2036	29,334,467.55		
合计	855,937,402.62	812,488,989.71	

30、其他非流动资产

单位：元

项目	期末余额			期初余额		
	账面余额	减值准备	账面价值	账面余额	减值准备	账面价值
预付工程、设备款	51,487,835.46		51,487,835.46	43,035,818.07		43,035,818.07
合计	51,487,835.46		51,487,835.46	43,035,818.07		43,035,818.07

31、所有权或使用权受到限制的资产

单位：元

项目	期末				期初			
	账面余额	账面价值	受限类型	受限情况	账面余额	账面价值	受限类型	受限情况
固定资产	599,492,535.46	554,296,105.41	抵押贷款	详见（一）期末说明 4、5、6、7、8。	455,445,446.92	407,837,673.12	抵押贷款	详见（二）期初说明 5、6、7、8、9。
无形资产	40,111,642.17	35,577,110.28	抵押贷款	详见（一）期末说明 9、10、11。	44,613,915.98	39,057,713.20	抵押贷款	详见（二）期初说明 10、11、12、13。
其他货币资金	60,819,383.00	60,819,383.00	银行承兑汇票保证金	详见（一）期末说明 1。	117,411,000.00	117,411,000.00	银行承兑汇票保证金	详见（二）期初说明 1。
其他货币资金	10,700.00	10,700.00	ETC 圈存	详见（一）期末说明 2。	10,700.00	10,700.00	ETC 圈存	详见（二）期初说明 2。
其他货币资金	445,289.20	445,289.20	存出投资款	详见（一）期末说明 14。	445,176.66	445,176.66	存出投资款	详见（二）期初说明 1。
其他货币资金	4,000,000.00	4,000,000.00	国内信用证保证金	详见（一）期末说明 1。	4,000,000.00	4,000,000.00	国内信用证保证金	详见（二）期初说明 1。
其他货币资金	2,636.28	2,636.28	保证金户利息	详见（一）期末说明 1。	3,006.54	3,006.54	保证金户利息	详见（二）期初说明 1。
其他货币资金					3,000,000.00	3,000,000.00	大额存单质押贷款	详见（二）期初说明 15。
其他货币资金					30,000.00	30,000.00	保函保证金	详见（二）期初说明 1。
长期股权投资	577,388,208.48	577,388,208.48	质押贷款	详见（一）期末说明 12、13。	586,280,000.00	586,280,000.00	质押贷款	详见（二）期初说明 16、17。
应收账款	16,981,241.07	16,981,241.07	质押贷款	详见（一）期末说明 3。	39,251,241.07	39,251,241.07	质押贷款	详见（二）期初说明 3、4。
合计	1,299,251,635.66	1,249,520,673.72			1,250,490,487.17	1,197,326,510.59		

其他说明：

（一）期末说明

说明 1：本公司及子公司以存有的 6,481.94 万元票据保证金用于本公司及子公司签发应付票据 18,528.68 万元。

说明 2：上海晶材、力源兴达、康达鑫宇、赛英科技因 ETC 圈存受限 1.07 万元。

说明 3：本公司子公司新材料科技将持有的本公司货款 1,698.12 万元作为质押，取得中国建设银行上海张江分行短期借款 1,000.00 万元, 截至 2026 年 6 月 30 日，借款余额 1,000.00 万元。

说明 4：本公司孙公司大连齐化将持有的房产作为抵押，取得中信银行大连分行长期借款授信额度 3,000.00 万元，截至 2026 年 6 月 30 日，借款余额 2,689.73 万元。

说明 5：本公司孙公司力源兴达将持有的设备与平安国际融资租赁（天津）有限公司进行融资租赁售后回租，取得长期应付款 1,000.00 万元，截至 2026 年 6 月 30 日，长期应付款余额 525.00 万元。

说明 6：本公司孙公司康达鑫宇将持有的房产作为抵押，取得兴业银行邵武支行长期借款 10,000.00 万元，截至 2026 年 6 月 30 日，借款余额 9,000.00 万元。

说明 7：本公司孙公司丰南康达将持有的房产作为抵押，取得中国农业银行唐山新华西道支行长期借款授信额度 23,800.00 万元，截至 2026 年 6 月 30 日，借款余额 21,244.44 万元。

说明 8：本公司子公司康达天津将持有的房产作为抵押，取得中国建设银行天津开发支行长期借款授信额度 23,346.00 万元，截至 2026 年 6 月 30 日，借款余额 10,173.25 万元。

说明 9：本公司孙公司康达鑫宇将持有的土地作为抵押，取得兴业银行邵武支行长期借款 10,000.00 万元，截至 2026 年 6 月 30 日，借款余额 9,000.00 万元。

说明 10：本公司子公司康达天津将持有的土地作为抵押，取得中国建设银行天津开发支行长期借款授信额度 23,346.00 万元，截至 2026 年 6 月 30 日，借款余额 10,173.25 万元。

说明 11：本公司孙公司丰南康达将持有的土地作为抵押，取得中国农业银行唐山新华西道支行长期借款授信额度 23,800.00 万元，截至 2026 年 6 月 30 日，借款余额 21,244.44 万元。

说明 12：本公司子公司康达晟璟将持有的晶材科技 88.8636%股权作为质押，取得上海银行北京分行营业部长期借款 18,652.80 万元，截至 2026 年 6 月 30 日，借款余额 14,176.13 万元。

说明 13：本公司将持有的中科华微 51%股权作为质押，取得中国建设银行上海张江分行长期借款 16,500.00 万元，截至 2026 年 6 月 30 日，借款余额 16,250.00 万元。

说明 14：本公司证券账户有存出投资款 44.53 万元。

（二）期初说明

说明 1：本公司及子公司以存有的 12,141.10 万元票据保证金用于本公司及子公司签发应付票据 43,887.00 万元。

说明 2：上海晶材、力源兴达、康达鑫宇、赛英科技因 ETC 圈存受限 1.07 万元。母公司证券账户存出投资款 44.52 万元。

说明 3：本公司子公司新材料科技将持有的本公司货款 1,698.12 万元作为质押，取得中国建设银行股份有限公司上海张江分行短期借款 1,000.00 万元, 截至 2025 年 12 月 31 日，借款余额 1,000.00 万元。

说明 4：本公司孙公司大连齐化将持有的应收债权 2,227.00 万元作为质押，取得中国建设银行股份有限公司上海张江分行短期借款 947.00 万元，截至 2025 年 12 月 31 日，借款余额 947.00 万元。

说明 5：本公司孙公司大连齐化将持有的房产作为抵押，取得中信银行股份有限公司大连分行长期借款授信额度 3,000.00 万元，截至 2025 年 12 月 31 日，借款余额 2,848.81 万元。

说明 6：本公司孙公司力源兴达将持有的设备与平安国际融资租赁（天津）有限公司进行融资租赁售后回租，取得长期应付款 1,000.00 万元，截至 2025 年 12 月 31 日，长期应付款余额 775.00 万元。

说明 7：本公司孙公司南平天宇将持有的房产作为抵押，取得兴业银行股份有限公司邵武支行短期借款 1,000.00 万元，截至 2025 年 12 月 31 日，借款余额 1,000.00 万元。

说明 8：本公司孙公司康达鑫宇将持有的房产作为抵押，取得兴业银行股份有限公司邵武支行长期借款 10,000.00 万元，截至 2025 年 12 月 31 日，借款余额 9,500.00 万元。

说明 9：本公司孙公司丰南康达将持有的房产作为抵押，取得中国农业银行股份有限公司唐山新华西道支行长期借款授信额度 23,800.00 万元，截至 2025 年 12 月 31 日，借款余额 20,256.42 万元。

说明 10：本公司孙公司南平天宇将持有的土地作为抵押，取得兴业银行股份有限公司邵武支行短期借款 1,000.00 万元，截至 2025 年 12 月 31 日，借款余额 1,000.00 万元。

说明 11：本公司孙公司康达鑫宇将持有的土地作为抵押，取得兴业银行股份有限公司邵武支行长期借款 10,000.00 万元，截至 2025 年 12 月 31 日，借款余额 9,500.00 万元。

说明 12：本公司子公司康达新材料（天津）将持有的土地作为抵押，取得中国建设银行股份有限公司天津开发支行长期借款授信额度 23,346.00 万元，截至 2025 年 12 月 31 日，借款余额 9,338.27 万元。

说明 13：本公司孙公司丰南康达将持有的土地作为抵押，取得中国农业银行股份有限公司唐山新华西道支行长期借款授信额度 23,800.00 万元，截至 2025 年 12 月 31 日，借款余额 20,256.42 万元。

说明 14：本公司子公司中科华微将持有的大额存单作为质押，取得成都农村商业银行股份有限公司西区支行借款 800.00 万元，截至 2025 年 12 月 31 日，借款余额 800.00 万元。

说明 15：本公司子公司康达集成电路将持有的上海晶材 80.40%股权作为质押，取得上海银行股份有限公司北京分行营业部长期借款 18,652.80 万元，截至 2025 年 12 月 31 日，借款余额 15,295.30 万元。

说明 16：本公司将持有的中科华微 51%股权作为质押，取得中国建设银行股份有限公司上海张江分行长期借款 16,500.00 万元，截至 2025 年 12 月 31 日，借款余额 16,500.00 万元。

说明 17：本公司子公司中科华微将持有的大额存单作为质押，取得成都农村商业银行股份有限公司西区支行借款 800.00 万元，截至 2025 年 12 月 31 日，借款余额 800.00 万元。

32、短期借款

（1） 短期借款分类

单位：元

项目	期末余额	期初余额
质押借款	30,000,000.00	39,470,000.00
抵押借款		10,000,000.00
保证借款	365,296,223.00	292,531,646.62
信用借款	1,218,801,493.91	1,000,401,494.58
保证+抵押借款	20,000,000.00	20,000,000.00
保证+质押借款	20,000,000.00	28,000,000.00
票据贴现	248,983,078.62	340,940,085.38
短期借款应付利息	1,311,701.53	2,231,953.22
合计	1,904,392,497.06	1,733,575,179.80

（2） 已逾期未偿还的短期借款情况

本期末已逾期未偿还的短期借款总额为元，其中重要的已逾期未偿还的短期借款情况如下：

单位：元

借款单位	期末余额	借款利率	逾期时间	逾期利率

33、交易性金融负债

单位：元

项目	期末余额	期初余额
其中：		
其中：		

34、衍生金融负债

单位：元

项目	期末余额	期初余额

35、应付票据

单位：元

种类	期末余额	期初余额
商业承兑汇票	88,097,871.43	136,855,918.30
银行承兑汇票	257,106,766.00	518,824,014.00
合计	345,204,637.43	655,679,932.30

36、应付账款

（1） 应付账款列示

单位：元

项目	期末余额	期初余额
应付货款	1,624,870,641.42	1,384,775,542.08
应付工程款	97,597,754.56	159,734,001.60
应付其他款项	100,480,468.28	122,105,940.59
合计	1,822,948,864.26	1,666,615,484.27

（2） 账龄超过 1 年或逾期的重要应付账款

单位：元

项目	期末余额	未偿还或结转的原因

37、其他应付款

单位：元

项目	期末余额	期初余额
其他应付款	233,645,462.29	9,713,738.00
合计	233,645,462.29	9,713,738.00

（1） 应付利息

单位：元

项目	期末余额	期初余额

重要的已逾期未支付的利息情况：

单位：元

借款单位	逾期金额	逾期原因

（2） 应付股利

单位：元

项目	期末余额	期初余额

（3） 其他应付款

1） 按款项性质列示其他应付款

单位：元

项目	期末余额	期初余额
往来款	230,627,904.04	5,723,206.17
保证金	40,750.00	42,637.50
其他	2,976,808.25	3,947,894.33
合计	233,645,462.29	9,713,738.00

2） 账龄超过 1 年或逾期的重要其他应付款

单位：元

项目	期末余额	未偿还或结转的原因

38、预收款项

（1） 预收款项列示

单位：元

项目	期末余额	期初余额
预收货款	749,140.05	153,236.52
合计	749,140.05	153,236.52

（2） 账龄超过 1 年或逾期的重要预收款项

单位：元

项目	期末余额	未偿还或结转的原因

单位：元

项目	变动金额	变动原因

39、合同负债

单位：元

项目	期末余额	期初余额
预收货款	28,212,018.95	54,615,596.96
预收技术转让费		32,000,000.00
合计	28,212,018.95	86,615,596.96

账龄超过 1 年的重要合同负债

单位：元

项目	期末余额	未偿还或结转的原因

报告期内账面价值发生重大变动的金额和原因

单位：元

项目	变动金额	变动原因

40、应付职工薪酬

（1） 应付职工薪酬列示

单位：元

项目	期初余额	本期增加	本期减少	期末余额
一、短期薪酬	48,828,444.13	156,643,808.41	172,328,982.24	33,143,270.30
二、离职后福利-设定提存计划	3,998,696.57	15,767,517.80	14,439,719.59	5,326,494.78
三、辞退福利		121,501.60	121,501.60	
合计	52,827,140.70	172,532,827.81	186,890,203.43	38,469,765.08

（2） 短期薪酬列示

单位：元

项目	期初余额	本期增加	本期减少	期末余额
1、工资、奖金、津贴和补贴	45,946,419.63	133,333,203.35	150,388,383.78	28,891,239.20
2、职工福利费	117,176.92	5,399,575.99	5,471,934.30	44,818.61
3、社会保险费	468,269.15	9,419,099.75	9,290,467.96	596,900.94
其中：医疗保险费	208,399.59	8,305,469.15	8,259,386.44	254,482.30
工伤保险费	241,994.94	717,605.37	640,826.00	318,774.31
生育保险费	17,874.62	396,025.23	390,255.52	23,644.33
4、住房公积金	190,408.60	6,236,371.80	6,170,407.40	256,373.00
5、工会经费和职工教育经费	2,106,169.83	2,255,557.52	1,007,788.80	3,353,938.55
合计	48,828,444.13	156,643,808.41	172,328,982.24	33,143,270.30

（3） 设定提存计划列示

单位：元

项目	期初余额	本期增加	本期减少	期末余额
1、基本养老保险	3,877,401.12	15,276,639.45	13,989,105.19	5,164,935.38
2、失业保险费	121,295.45	490,878.35	450,614.40	161,559.40
合计	3,998,696.57	15,767,517.80	14,439,719.59	5,326,494.78

41、应交税费

单位：元

项目	期末余额	期初余额

增值税	24,011,637.68	19,011,208.89
企业所得税	10,249,706.25	29,189,193.47
个人所得税	1,545,288.56	942,468.58
城市维护建设税	517,689.84	511,008.69
城镇土地使用税	2,645,444.48	2,684,283.64
房产税	2,783,960.80	2,783,640.30
印花税	237,158.47	171,099.06
教育费附加	272,991.19	296,781.91
地方教育附加	181,994.11	197,854.59
其他	1,252.78	55,450.16
合计	42,447,124.16	55,842,989.29

42、持有待售负债

单位：元

项目	期末余额	期初余额

43、一年内到期的非流动负债

单位：元

项目	期末余额	期初余额
一年内到期的长期借款	341,004,073.01	220,109,905.35
一年内到期的应付债券	1,062,666.67	
一年内到期的长期应付款	5,295,026.04	6,067,489.58
一年内到期的租赁负债	11,050,373.07	15,687,243.77
合计	358,412,138.79	241,864,638.70

44、其他流动负债

单位：元

项目	期末余额	期初余额
应交税费—待转销项税额贷方余额重分类	1,345,451.70	6,737,483.89
未终止确认的已背书未到期商业承兑汇票	611,192,412.90	548,365,532.46
合计	612,537,864.60	555,103,016.35

短期应付债券的增减变动：

单位：元

债券名称	面值	票面利率	发行日期	债券期限	发行金额	期初余额	本期发行	按面值计提利息	溢折价摊销	本期偿还		期末余额	是否违约
合计													

45、长期借款

（1） 长期借款分类

单位：元

项目	期末余额	期初余额
质押借款	155,000,000.00	160,000,000.00
保证借款	181,050,000.00	194,900,000.00
保证+抵押借款	333,471,409.92	337,892,626.39
保证+质押借款	125,580,000.00	149,519,600.00
合计	795,101,409.92	842,312,226.39

其他说明，包括利率区间：

利率区间：1.95%-3.9%

46、应付债券

（1） 应付债券

单位：元

项目	期末余额	期初余额
科技创新债券	209,625,703.71	
合计	209,625,703.71	

（2） 应付债券的增减变动（不包括划分为金融负债的优先股、永续债等其他金融工具）

单位：元

债券名称	面值	票面利率	发行日期	债券期限	发行金额	期初余额	本期发行	按面值计提利息	溢折价摊销	本期偿还		期末余额	是否违约
科技创新债券	210,000,000.00	3.20%	2026年04月23日	3年	210,000,000.00	0.00	210,000,000.00	1,269,333.34	-580,962.96			210,688,370.38	否
合计					210,000,000.00	0.00	210,000,000.00	1,269,333.34	-580,962.96			210,688,370.38	

（3） 可转换公司债券的说明

（4） 划分为金融负债的其他金融工具说明

期末发行在外的优先股、永续债等其他金融工具基本情况

期末发行在外的优先股、永续债等金融工具变动情况表

单位：元

发行在外的金融工	期初		本期增加		本期减少		期末	
	数量	账面价值	数量	账面价值	数量	账面价值	数量	账面价值

具								

47、租赁负债

单位：元

项目	期末余额	期初余额
1-2 年	4,223,912.83	7,657,711.90
2-3 年	2,785,547.89	6,926,601.95
3 年以上	6,277,932.53	3,738,229.20
合计	13,287,393.25	18,322,543.05

48、长期应付款

单位：元

项目	期末余额	期初余额
长期应付款	68,850,000.00	70,600,000.00
合计	68,850,000.00	70,600,000.00

（1） 按款项性质列示长期应付款

单位：元

项目	期末余额	期初余额
股权收购款	68,850,000.00	68,850,000.00
售后回租		1,750,000.00

（2） 专项应付款

单位：元

项目	期初余额	本期增加	本期减少	期末余额	形成原因

49、长期应付职工薪酬

（1） 长期应付职工薪酬表

单位：元

项目	期末余额	期初余额
三、其他长期福利	1,860,041.35	1,860,041.35
合计	1,860,041.35	1,860,041.35

（2） 设定受益计划变动情况

设定受益计划义务现值：

单位：元

项目	本期发生额	上期发生额

计划资产：

单位：元

项目	本期发生额	上期发生额

设定受益计划净负债（净资产）

单位：元

项目	本期发生额	上期发生额

50、预计负债

单位：元

项目	期末余额	期初余额	形成原因

51、递延收益

单位：元

项目	期初余额	本期增加	本期减少	期末余额	形成原因
政府补助	3,466,699.40		381,663.33	3,085,036.07	政府补助
合计	3,466,699.40		381,663.33	3,085,036.07	

52、其他非流动负债

单位：元

项目	期末余额	期初余额

53、股本

单位：元

	期初余额	本次变动增减（+、-）					期末余额
		发行新股	送股	公积金转股	其他	小计	
股份总数	303,400,000.00						303,400,000.00

54、其他权益工具

（1） 期末发行在外的优先股、永续债等其他金融工具基本情况

（2） 期末发行在外的优先股、永续债等金融工具变动情况表

单位：元

发行在外的金融工具	期初		本期增加		本期减少		期末	
	数量	账面价值	数量	账面价值	数量	账面价值	数量	账面价值

55、资本公积

单位：元

项目	期初余额	本期增加	本期减少	期末余额
资本溢价（股本溢价）	1,886,822,694.86	13,420,739.01	74,952,706.86	1,825,290,727.01

其他资本公积	20,113,427.73	1,048,986.38	9,918,131.20	11,244,282.91
合计	1,906,936,122.59	12,067,885.39	82,468,998.06	1,836,535,009.92

其他说明，包括本期增减变动情况、变动原因说明：

（1）公司员工持股计划本年摊销 104.90 万元，合计增加其他资本公积 104.90 万元。本年第五期行权 793.47 万元，合计增加资本公积-股本溢价 793.47 万元，减少其他资本公积 793.47 万元。

（2）公司第五期员工持股计划未能解锁部分由第五期员工持股计划管理委员会收回，出售其持有的全部标的股票所获得的资金归属于公司，公司以该资金额为限返还持有人原始出资金额。上述事项导致其他资本公积减少 198.34 万元，资本公积-股本溢价增加 548.60 万元。

（3）本期收购大连齐化公司少数股东股权，资本公积-股本溢价减少 4,180.98 万元。

（4）本期集成电路公司受让上海晶材公司业绩赔偿转让股权，资本公积-股本溢价减少 2,108.57 万元。

（5）本期取得上海晶材公司剩余少数股东股权，资本公积-股本溢价减少 1,205.72 万元。

56、库存股

单位：元

项目	期初余额	本期增加	本期减少	期末余额
库存股	124,405,443.73			124,405,443.73
合计	124,405,443.73			124,405,443.73

57、其他综合收益

单位：元

项目	期初余额	本期发生额						期末余额
		本期所得税前发生额	减：前期计入其他综合收益当期转入损益	减：前期计入其他综合收益当期转入留存收益	减：所得税费用	税后归属于母公司	税后归属于少数股东	
一、不能重分类进损益的其他综合收益	52,288,752.55							52,288,752.55
其他权益工具投资公允价值变动	52,288,752.55							52,288,752.55
二、将重分类进损益的其他综合收益	1,198,470.11	-3,034,479.16				-3,034,479.16		-1,836,009.05
外币财务报表折算差额	1,198,470.11	-3,034,479.16				-3,034,479.16		-1,836,009.05
其他综合收益合计	53,487,222.66	-3,034,479.16				-3,034,479.16		50,452,743.50

58、专项储备

单位：元

项目	期初余额	本期增加	本期减少	期末余额

59、盈余公积

单位：元

项目	期初余额	本期增加	本期减少	期末余额
法定盈余公积	121,536,599.58			121,536,599.58
合计	121,536,599.58			121,536,599.58

60、未分配利润

单位：元

项目	本期	上期
调整前上期末未分配利润	549,945,405.50	445,269,663.28
调整后期初未分配利润	549,945,405.50	445,269,663.28
加：本期归属于母公司所有者的净利润	28,677,905.63	51,156,654.58
应付普通股股利	29,077,837.30	
期末未分配利润	549,545,473.83	496,443,317.86

61、营业收入和营业成本

单位：元

项目	本期发生额		上期发生额	
	收入	成本	收入	成本
主营业务	2,674,948,546.43	2,353,742,637.03	2,209,235,666.73	1,840,415,883.01
其他业务	91,902,531.29	64,412,716.27	48,867,945.86	58,491,243.86
合计	2,766,851,077.72	2,418,155,353.30	2,258,103,612.59	1,898,907,126.87

营业收入、营业成本的分解信息：

单位：元

合同分类	分部 1		分部 2		新材料分部		电子科技分部		抵消		合计	
	营业收入	营业成本	营业收入	营业成本	营业收入	营业成本	营业收入	营业成本	营业收入	营业成本	营业收入	营业成本
业务类型												
其中：												
新材料分部					2,678,735,080.55	2,368,635,714.09					2,678,735,080.55	2,368,635,714.09
电子科技							88,115,997.1	49,519,639.2			88,115,997.1	49,519,639.2

分部							7	1			7	1
按经营地区分类												
其中：												
市场或客户类型												
其中：												
合同类型												
其中：												
按商品转让的时间分类												
其中：												
按合同期限分类												
其中：												
按销售渠道分类												
其中：												
合计												

与履约义务相关的信息：

项目	履行履约义务的时间	重要的支付条款	公司承诺转让商品的性质	是否为主要责任人	公司承担的预期将退还给客户的款项	公司提供的质量保证类型及相关义务

与分摊至剩余履约义务的交易价格相关的信息：

本报告期末已签订合同、但尚未履行或尚未履行完毕的履约义务所对应的收入金额为 142,688,606.55 元，其中，130,696,796.23 元预计将于 2026 年度确认收入，9,917,667.61 元预计将于 2027 年度确认收入，377,358.49 元预计将于 2028 年度确认收入。

重大合同变更或重大交易价格调整

单位：元

项目	会计处理方法	对收入的影响金额

62、税金及附加

单位：元

项目	本期发生额	上期发生额
城市维护建设税	1,776,950.37	1,745,251.81
教育费附加	979,783.59	992,593.76
房产税	5,040,307.29	4,691,976.13
土地使用税	1,431,460.08	1,453,892.13
车船使用税	19,106.62	15,905.70
印花税	1,993,619.55	1,598,841.98
地方教育附加	653,189.03	661,729.19
其他	11,688.69	84,352.56
合计	11,906,105.22	11,244,543.26

63、管理费用

单位：元

项目	本期发生额	上期发生额
工资及福利费	44,870,860.75	39,803,919.37
折旧费	19,833,895.85	19,991,058.32
办公费用	8,775,280.59	9,545,758.70
无形资产摊销	12,567,041.95	8,028,594.46
中介机构费用	6,235,289.36	7,279,951.78
股权激励	-433,296.95	2,963,638.34
房租、水电费	3,789,981.58	2,217,754.19
长期待摊费用摊销	296,656.48	1,240,925.27
使用权资产折旧	1,503,459.80	929,644.47
低值易耗品	744,981.13	916,647.04
质量管理费		384,348.70
安全生产费	2,400.00	137,395.70
其他	4,861,874.57	4,659,736.74
合计	103,048,425.11	98,099,373.08

64、销售费用

单位：元

项目	本期发生额	上期发生额
工资及福利费	26,672,558.73	24,546,140.87
办公及业务费用	16,643,368.60	14,596,660.86
技术服务费	4,647,695.39	2,679,086.69
广告、宣传费	3,155,622.95	1,446,663.00

折旧费	882,097.26	880,018.19
股权激励	-193,827.98	545,464.44
使用权资产折旧	92,311.14	120,947.81
其他	1,066,641.70	2,600,891.91
合计	52,966,467.79	47,415,873.77

65、研发费用

单位：元

项目	本期发生额	上期发生额
人工费	39,621,299.30	39,062,344.64
材料费	18,082,068.45	17,643,427.12
折旧费	7,767,295.57	6,786,855.83
技术服务费	3,541,382.96	2,607,617.65
维修检测费	2,017,895.02	1,667,230.09
使用权资产折旧	1,065,699.06	1,412,656.23
车辆差旅费	724,752.36	901,015.68
办公及业务费用	293,059.04	627,688.29
股权激励	-165,575.04	556,852.83
评审鉴定费	187,616.06	355,014.44
无形资产摊销	470,629.60	329,175.60
房租水电费	1,404,530.06	305,318.02
其他	475,832.01	325,702.59
合计	75,486,484.45	72,580,899.01

66、财务费用

单位：元

项目	本期发生额	上期发生额
利息净支出	35,751,188.25	32,876,761.87
汇兑净损失	1,141,674.97	-511,996.13
银行手续费	683,933.90	1,358,029.81
融资担保费	561,465.04	1,629,216.43
票据贴现	3,186,332.14	992,569.23
其他	4,943.85	111,174.69
合计	41,329,538.15	36,455,755.90

67、其他收益

单位：元

产生其他收益的来源	本期发生额	上期发生额
一、计入其他收益的政府补助	11,391,691.15	3,853,104.45
其中：与递延收益相关的政府补助	381,663.33	619,598.82
与递延收益相关的政府补助		557,128.95
直接计入当期损益的政府补助	11,010,027.82	2,676,376.68
二、其他与日常活动相关且计入其他收益的项目	9,621,372.91	10,405,497.03
其中：个税扣缴税款手续费	293,322.65	408,923.51
进项税加计扣除	9,255,179.92	9,474,187.23
增值税即征即退	72,870.34	522,386.29
合计	21,013,064.06	14,258,601.48

68、净敞口套期收益

单位：元

项目	本期发生额	上期发生额

69、公允价值变动收益

单位：元

产生公允价值变动收益的来源	本期发生额	上期发生额

70、投资收益

单位：元

项目	本期发生额	上期发生额
权益法核算的长期股权投资收益	-10,172,740.58	1,890,381.90
处置长期股权投资产生的投资收益		12,813,183.11
其他权益工具投资在持有期间取得的股利收入		2,000,000.00
合计	-10,172,740.58	16,703,565.01

71、信用减值损失

单位：元

项目	本期发生额	上期发生额
应收票据坏账损失	5,395,930.37	-21,194,341.87
应收账款坏账损失	-11,109,878.81	-37,872,735.03
其他应收款坏账损失	2,400,000.00	2,388,200.00
长期应收款坏账损失		-439,672.57
合计	-3,313,948.44	-57,118,549.47

72、资产减值损失

单位：元

项目	本期发生额	上期发生额
一、存货跌价损失及合同履约成本减值损失	-27,145,900.09	-9,218,338.64
合计	-27,145,900.09	-9,218,338.64

73、资产处置收益

单位：元

资产处置收益的来源	本期发生额	上期发生额
固定资产处置利得或损失	-9,596.96	2,513,096.09
使用权资产处置利得或损失	815,557.87	617,205.21
合计	805,960.91	3,130,301.30

74、营业外收入

单位：元

项目	本期发生额	上期发生额	计入当期非经常性损益的金额
无需支付的款项		0.04	
非流动资产毁损报废利得	148,304.42	11,423.61	148,304.42
其他	49,524.46	212,060.47	49,524.46
合计	197,828.88	223,484.12	197,828.88

75、营业外支出

单位：元

项目	本期发生额	上期发生额	计入当期非经常性损益的金额
对外捐赠	200,000.00	200,000.00	200,000.00
违约金	933,869.61		933,869.61
滞纳金	167,924.57	32,754.33	167,924.57
非流动资产毁损报废损失	54,368.29	70,087.39	54,368.29
其他	62,480.38	47,898.40	62,480.38
合计	1,418,642.85	350,740.12	1,418,642.85

76、所得税费用

（1） 所得税费用表

单位：元

项目	本期发生额	上期发生额
当期所得税费用	18,992,333.61	21,258,514.61
递延所得税费用	-4,601,145.39	-5,622,941.77
合计	14,391,188.22	15,635,572.84

（2） 会计利润与所得税费用调整过程

单位：元

项目	本期发生额
利润总额	43,924,325.59
按法定/适用税率计算的所得税费用	6,588,648.84
子公司适用不同税率的影响	-4,377,092.17
调整以前期间所得税的影响	16,525.02
不可抵扣的成本、费用和损失的影响	5,163,027.25
使用前期未确认递延所得税资产的可抵扣亏损的影响	-737,984.44
本期未确认递延所得税资产的可抵扣暂时性差异或可抵扣亏损的影响	18,197,584.87
研发费用加计扣除	-10,459,521.15
所得税费用	14,391,188.22

77、其他综合收益

详见附注七、57、其他综合收益

78、现金流量表项目

（1） 与经营活动有关的现金

收到的其他与经营活动有关的现金

单位：元

项目	本期发生额	上期发生额
票据保证金	73,350,000.00	11,707,032.27
往来款变动等	12,513,487.88	6,446,117.72
收到的政府补助款等	11,303,350.47	3,085,300.19
其他受限资金	3,030,000.00	61,415.99
利息收入	1,710,651.39	1,383,407.61
合计	101,907,489.74	22,683,273.78

支付的其他与经营活动有关的现金

单位：元

项目	本期发生额	上期发生额
销售费用、管理费用、研发费用中的非工资性支出、营业外支出及其他经营性往来支出	111,038,172.01	99,305,353.14
票据保证金	16,758,012.74	
合计	127,796,184.75	99,305,353.14

（2） 与投资活动有关的现金

收到的其他与投资活动有关的现金

单位：元

项目	本期发生额	上期发生额
业绩补偿款	14,499,900.00	
募集资金利息	906.47	2,158.89
合计	14,500,806.47	2,158.89

收到的重要的与投资活动有关的现金

单位：元

项目	本期发生额	上期发生额
处置子公司及其他营业单位收到的现金净额		229,053,167.92
合计		229,053,167.92

支付的其他与投资活动有关的现金

单位：元

项目	本期发生额	上期发生额
存出投资款	112.54	
合计	112.54	

支付的重要的与投资活动有关的现金

单位：元

项目	本期发生额	上期发生额
购建固定资产、无形资产和其他长期资产支付的现金	168,908,506.09	189,744,318.13
取得子公司支付的现金净额		10,063,567.74
合计	168,908,506.09	199,807,885.87

（3） 与筹资活动有关的现金

收到的其他与筹资活动有关的现金

单位：元

项目	本期发生额	上期发生额
票据贴现	233,344,578.62	482,956,138.14
关联方往来款		17,280,000.00
未解锁股权激励收益	5,815,392.74	
合计	239,159,971.36	500,236,138.14

支付的其他与筹资活动有关的现金

单位：元

项目	本期发生额	上期发生额
收购晶材科技少数股东股权	29,288,200.00	
收购大连齐化少数股东股权	91,434,650.00	
支付租赁负债的本金和利息	7,987,412.61	9,333,880.23
回购公司股份及手续费		100,891,947.35
支付售后回租款项	2,500,000.00	17,384,864.42
支付融资担保费	75,436.56	775,436.87
存出投资款		2,080,294.47
合计	131,285,699.17	130,466,423.34

筹资活动产生的各项负债变动情况

☑适用 □不适用

单位：元

项目	期初余额	本期增加		本期减少		期末余额
		现金变动	非现金变动	现金变动	非现金变动	
短期借款	1,733,575,179.80	1,119,709,155.00	23,444,287.17	647,034,269.53	325,301,855.38	1,904,392,497.06
长期借款（含一年内到期的长期借款）	1,062,422,131.74	230,964,054.24	13,992,894.90	171,273,597.95		1,136,105,482.93
长期应付款（含一年内到期的长期应付款）	76,667,489.58		154,737.85	2,677,201.39		74,145,026.04
租赁负债（含一年内到期的租赁负债）	34,009,786.82		2,728,397.39	7,987,412.61	4,413,005.28	24,337,766.32
应付债券（含一年内到期的应付债券）		210,000,000.00	1,269,333.34	420,000.00	160,962.96	210,688,370.38
合计	2,906,674,587.94	1,560,673,209.24	41,589,650.65	829,392,481.48	329,875,823.62	3,349,669,142.73

（4） 以净额列报现金流量的说明

项目	相关事实情况	采用净额列报的依据	财务影响

（5） 不涉及当期现金收支、但影响企业财务状况或在未来可能影响企业现金流量的重大活动及财务影响

79、现金流量表补充资料

（1） 现金流量表补充资料

单位：元

补充资料	本期金额	上期金额
1．将净利润调节为经营活动现金流量：		
净利润	29,533,137.37	45,392,791.54
加：资产减值准备	27,145,900.09	9,218,338.64
固定资产折旧、油气资产折耗、生产性生物资产折旧	78,937,713.38	70,683,704.69
信用减值损失	3,313,948.44	57,118,549.47
使用权资产折旧	5,910,007.06	6,579,258.44
无形资产摊销	20,688,681.22	16,135,535.01
长期待摊费用摊销	832,086.72	1,835,271.49
处置固定资产、无形资产和其他长期资产的损失（收益以“—”号填列）	-805,960.91	-3,130,301.30
固定资产报废损失（收益以“—”号填列）	-93,936.13	58,663.78
公允价值变动损失（收益以“—”号填列）		
财务费用（收益以“—”号填列）	42,351,311.79	35,377,389.78
投资损失（收益以“—”号填列）	10,172,740.58	-16,703,565.01
递延所得税资产减少（增加以“—”号填列）	-691,945.82	1,249,633.46
递延所得税负债增加（减少以“—”号填列）	-3,909,199.57	1,379,817.36
存货的减少（增加以“—”号填列）	-144,607,039.00	-35,980,177.64
经营性应收项目的减少（增加以“—”号填列）	-944,329,600.49	-982,822,523.53
经营性应付项目的增加（减少以“—”号填列）	501,054,271.59	270,549,638.68
其他	-934,494.82	4,667,375.54
经营活动产生的现金流量净额	-375,432,378.50	-518,390,599.60
2．不涉及现金收支的重大投资和筹资活动：		

债务转为资本		
一年内到期的可转换公司债券		
融资租入固定资产		
3．现金及现金等价物净变动情况：		
现金的期末余额	663,421,781.48	465,761,749.26
减：现金的期初余额	608,352,766.29	722,234,688.28
加：现金等价物的期末余额		
减：现金等价物的期初余额		
现金及现金等价物净增加额	55,069,015.19	-256,472,939.02

（2） 本期支付的取得子公司的现金净额

单位：元

	金额
其中：	
其中：	
其中：	

（3） 本期收到的处置子公司的现金净额

单位：元

	金额
其中：	
其中：	
加：以前期间处置子公司于本期收到的现金或现金等价物	1.00
其中：	
处置子公司收到的现金净额	1.00

（4） 现金和现金等价物的构成

单位：元

项目	期末余额	期初余额
一、现金	663,421,781.48	608,352,766.29
其中：库存现金	83,005.62	92,530.60
可随时用于支付的银行存款	663,325,306.97	608,222,529.28
可随时用于支付的其他货币资金	13,468.89	37,706.41
三、期末现金及现金等价物余额	663,421,781.48	608,352,766.29

（5） 使用范围受限但仍属于现金及现金等价物列示的情况

单位：元

项目	本期金额	上期金额	仍属于现金及现金等价物的理由

（6） 不属于现金及现金等价物的货币资金

单位：元

项目	本期金额	上期金额	不属于现金及现金等价物的理由

（7） 其他重大活动说明

80、所有者权益变动表项目注释

81、外币货币性项目

（1） 外币货币性项目

单位：元

项目	期末外币余额	折算汇率	期末折算人民币余额
货币资金			
其中：美元	2,641,256.20	6.8109	17,989,331.85
欧元			
港币	971,119.41	0.8686	843,465.76
日元	9,385,622.00	0.0420	394,618.48
泰铢	49,539,350.14	0.2042	10,118,124.66
应收账款			
其中：美元	3,695,113.35	6.8109	25,167,047.52
欧元			
港币			
泰铢	11,374,315.61	0.2042	2,323,137.93
长期借款			
其中：美元			
欧元			
港币			
其他应收款			
其中：日元	590,625.00	0.0420	24,832.83
泰铢	602,576.56	0.2042	123,072.77
应付账款			
其中：美元	69,564.20	6.8109	473,794.81
泰铢	9,343,379.04	0.2042	1,908,330.92
其他应付款			
其中：美元	4,557.69	6.8109	31,041.97
泰铢	18,728.91	0.2042	3,825.27
合同负债			
其中：美元	71,247.60	6.8109	485,260.28
预付款项			
其中：美元	6,500.00	6.8109	44,270.85

（2） 货币缺乏可兑换性的性质及其财务影响、所采用的即期汇率及其估计过程，以及企业因货币缺乏可兑换性而面临的风险

□适用 ☑不适用

（3） 境外经营实体说明，包括对于重要的境外经营实体，应披露其境外主要经营地、记账本位币及选择依据，记账本位币发生变化的还应披露原因。

☑适用 □不适用

经营实体	主要经营地	记账本位币	记账本位币是否发生变化
上海康达新材（香港）有限公司	香港	港币	否
康达新材（泰国）有限公司	泰国	泰铢	否

（4） 境外经营的记账本位币与企业的列报货币之间缺乏可兑换性的情况

□适用 ☑不适用

82、租赁

（1） 本公司作为承租方

☑适用 □不适用

未纳入租赁负债计量的可变租赁付款额

□适用 ☑不适用

简化处理的短期租赁或低价值资产的租赁费用

□适用 ☑不适用

涉及售后租回交易的情况

与租赁相关的当期损益及现金流

项 目	2026 年 1-6 月金额
本期计入当期损益的采用简化处理的短期租赁费用	5,434,062.93
租赁负债的利息费用	733,412.09
与租赁相关的总现金流出	13,139,650.68

（2） 本公司作为出租方

作为出租人的经营租赁

☑适用 □不适用

单位：元

项目	租赁收入	其中：未计入租赁收款额的可变租赁付款额相关的收入
租赁收入	1,511,603.80	
合计	1,511,603.80	

作为出租人的融资租赁

□适用 ☑不适用

未来五年每年未折现租赁收款额

□适用 ☑不适用

（3） 作为生产商或经销商确认融资租赁销售损益

□适用 ☑不适用

83、数据资源

84、其他

八、研发支出

单位：元

项目	本期发生额	上期发生额
人工费	39,621,299.30	39,062,344.64
材料费	18,082,068.45	17,643,427.12
折旧费	7,767,295.57	6,786,855.83
技术服务费	3,541,382.96	2,607,617.65
维修检测费	2,017,895.02	1,667,230.09
使用权资产折旧	1,065,699.06	1,412,656.23
车辆差旅费	724,752.36	901,015.68
办公及业务费用	293,059.04	627,688.29
股权激励	-165,575.04	556,852.83
评审鉴定费	187,616.06	355,014.44
无形资产摊销	470,629.60	329,175.60
房租水电费	1,404,530.06	305,318.02
其他	475,832.01	325,702.59
合计	75,486,484.45	72,580,899.01
其中：费用化研发支出	75,486,484.45	72,580,899.01

1、符合资本化条件的研发项目

单位：元

项目	期初余额	本期增加金额			本期减少金额			期末余额
		内部开发支出	其他		确认为无形资产	转入当期损益		
合计								

重要的资本化研发项目

项目	研发进度	预计完成时间	预计经济利益产生方式	开始资本化的时点	开始资本化的具体依据

开发支出减值准备

单位：元

项目	期初余额	本期增加	本期减少	期末余额	减值测试情况

2、重要外购在研项目

项目名称	预期产生经济利益的方式	资本化或费用化的判断标准和具体依据

九、合并范围的变更

1、非同一控制下企业合并

（1） 本期发生的非同一控制下企业合并

单位：元

被购买方名称	股权取得时点	股权取得成本	股权取得比例	股权取得方式	购买日	购买日的确定依据	购买日至期末被购买方的收入	购买日至期末被购买方的净利润	购买日至期末被购买方的现金流

（2） 合并成本及商誉

单位：元

合并成本	
--现金	
--非现金资产的公允价值	
--发行或承担的债务的公允价值	
--发行的权益性证券的公允价值	
--或有对价的公允价值	
--购买日之前持有的股权于购买日的公允价值	
--其他	
合并成本合计	
减：取得的可辨认净资产公允价值份额	
商誉/合并成本小于取得的可辨认净资产公允价值份额的金额	

（3） 被购买方于购买日可辨认资产、负债

单位：元

	购买日公允价值	购买日账面价值
资产：		
货币资金		
应收款项		
存货		
固定资产		
无形资产		
负债：		

借款		
应付款项		
递延所得税负债		
净资产		
减：少数股东权益		
取得的净资产		

（4） 购买日之前持有的股权按照公允价值重新计量产生的利得或损失

是否存在通过多次交易分步实现企业合并且在报告期内取得控制权的交易
□是 ☑否

（5） 购买日或合并当期期末无法合理确定合并对价或被购买方可辨认资产、负债公允价值的相关说明

（6） 其他说明

2、同一控制下企业合并

（1） 本期发生的同一控制下企业合并

单位：元

被合并方名称	企业合并中取得的权益比例	构成同一控制下企业合并的依据	合并日	合并日的确定依据	合并当期期初至合并日被合并方的收入	合并当期期初至合并日被合并方的净利润	比较期间被合并方的收入	比较期间被合并方的净利润

（2） 合并成本

单位：元

合并成本	
--现金	
--非现金资产的账面价值	
--发行或承担的债务的账面价值	
--发行的权益性证券的面值	
--或有对价	

（3） 合并日被合并方资产、负债的账面价值

单位：元

	合并日	上期期末
资产：		
货币资金		
应收款项		
存货		

固定资产		
无形资产		
负债：		
借款		
应付款项		
净资产		
减：少数股东权益		
取得的净资产		

3、反向购买

4、处置子公司

本期是否存在丧失子公司控制权的交易或事项

□是 ☑否

是否存在通过多次交易分步处置对子公司投资且在本期丧失控制权的情形

□是 ☑否

5、其他原因的合并范围变动

6、其他

十、在其他主体中的权益

1、在子公司中的权益

（1） 企业集团的构成

单位：元

子公司名称	注册资本	主要经营地	注册地	业务性质	持股比例		取得方式
					直接	间接	
上海康达新材料科技有限公司	150,000,000.00	上海	上海	科学研究和技术服务业	100.00%	0.00%	设立取得
上海康厦科技有限公司	20,000,000.00	上海	上海	科学研究和技术服务业	0.00%	100.00%	设立取得
深圳康达电子材料研发有限公司	150,000,000.00	深圳	深圳	批发和零售业	100.00%	0.00%	设立取得
北京力源兴达科技有限公司	65,000,000.00	北京	北京	科学研究和技术服务业	0.00%	100.00%	购买取得
力源兴达（深圳）科技有限公司	10,000,000.00	深圳	深圳	科技推广和应用服务业	0.00%	100.00%	设立取得
上海康达新材（香港）	10,498,850.00	香港	香港	贸易	0.00%	100.00%	设立取得

有限公司							
唐山曹妃甸康达新材料有限公司	100,000,000.00	唐山	唐山	制造业	0.00%	100.00%	设立取得
北京康达晟璟集成电路（集团）有限公司	100,000,000.00	北京	北京	科学研究和技术服务业	100.00%	0.00%	设立取得
上海微相邦创业孵化器管理有限公司	10,000,000.00	上海	上海	租赁和商务服务业	51.00%	0.00%	设立取得
唐山丰南区康达化工新材料有限公司	150,000,000.00	唐山	唐山	制造业	0.00%	100.00%	设立取得
福建康达鑫宇新材料有限公司	100,000,000.00	南平	南平	制造业	0.00%	100.00%	购买取得
康达国际供应链（天津）有限公司	111,738,100.00	天津	天津	批发和零售业	55.04%	0.00%	设立取得
上海理日化工新材料有限公司	5,000,000.00	上海	上海	科学研究和技术服务业	0.00%	100.00%	购买取得
南平天宇实业有限公司	50,000,000.00	南平	南平	制造业	0.00%	100.00%	购买取得
康达新材料科技（天津）有限公司	50,000,000.00	天津	天津	科学研究和技术服务业	100.00%	0.00%	设立取得
北京瑞贝斯智能科技有限公司	10,000,000.00	北京	北京	科学研究和技术服务业	0.00%	100.00%	设立取得
天津瑞宏汽车配件制造有限公司	21,428,400.00	天津	天津	制造业	0.00%	100.00%	购买取得
天津三友新材料科技有限公司	3,000,000.00	天津	天津	科学研究和技术服务业	0.00%	100.00%	购买取得
河北惟新科技有限公司	14,000,000.00	河北	河北	信息传输、软件和信息技术服务业	0.00%	72.51%	购买取得
康达新材料（河北）有限公司	20,000,000.00	河北	河北	科学研究和技术服务业	0.00%	100.00%	设立取得
康达惟新半导体材料（唐山）有限公司	20,000,000.00	河北	河北	制造业	0.00%	72.51%	设立取得
成都赛英科技有限公司	115,000,000.00	成都	成都	制造业	0.00%	100.00%	购买取得
上海晶材新材料科技有限公司	30,000,000.00	上海	上海	制造业	0.00%	100.00%	购买取得
惟新科技	20,000,000.0	河北	河北	科学研究和	0.00%	72.51%	设立取得

（唐山）有限公司	0			技术服务业			
大连齐化新材料有限公司	153,174,500.00	大连	大连	制造业	0.00%	89.99%	购买取得
大连齐化国际物流有限公司	5,000,000.00	大连	大连	交通运输、仓储和邮政业	0.00%	89.99%	购买取得
康达新材料（泰国）有限公司	102,059,793.00	泰国	泰国	制造业	0.00%	99.99%	设立取得
成都科成精化高分子材料有限公司	1,167,000.00	成都	成都	批发和零售业	0.00%	65.00%	购买取得
成都科成精化科技有限公司	2,100,000.00	成都	成都	信息传输、软件和信息技术服务业	0.00%	65.00%	购买取得
康达裕隆中试新材料科技（大连）有限公司	30,000,000.00	大连	大连	科学研究和技术服务业	100.00%	0.00%	设立取得
康达新材料集团大连有限公司	50,000,000.00	大连	大连	制造业	100.00%	0.00%	设立取得
晟源金商贸（北京）有限责任公司	50,000,000.00	北京	北京	电力、热力、燃气及水生产和供应业	0.00%	100.00%	设立取得
天津康达新材料国际贸易有限公司	30,000,000.00	天津	天津	批发和零售业	100.00%	0.00%	设立取得
康成达创（上海）新材料有限公司	10,000,000.00	上海	上海	制造业	0.00%	51.00%	设立取得
唐山康瑞建筑工程有限公司	40,000,000.00	唐山	唐山	房屋建筑业	0.00%	100.00%	购买取得
康达中试新材料科技（南平）有限公司	30,000,000.00	南平	南平	科学研究和技术服务业	0.00%	100.00%	设立取得
力源兴达（天津）科技有限公司	30,000,000.00	天津	天津	科学研究和技术服务业	0.00%	100.00%	设立取得
南宁国芯检测科技有限公司	60,000,000.00	南宁	南宁	科学研究和技术服务业	0.00%	51.00%	购买取得
成都中科华微电子有限公司	12,960,000.00	成都	成都	科学研究和技术服务业	51.00%	0.00%	购买取得
辽宁晶测科技有限公司	5,000,000.00	辽宁	辽宁	科学研究和技术服务业	0.00%	48.45%	购买取得

（2） 重要的非全资子公司

单位：元

子公司名称	少数股东持股比例	本期归属于少数股东的损益	本期向少数股东宣告分派的股利	期末少数股东权益余额
大连齐化	10.01%	126,208.18		15,635,764.38

（3） 重要非全资子公司的主要财务信息

单位：元

子公司名称	期末余额						期初余额					
	流动资产	非流动资产	资产合计	流动负债	非流动负债	负债合计	流动资产	非流动资产	资产合计	流动负债	非流动负债	负债合计
大连齐化	320,457,520.65	414,348,083.31	734,805,603.96	559,751,883.36	34,744,301.75	594,496,185.11	305,042,580.94	409,917,031.80	714,959,612.74	543,121,360.98	41,515,610.02	584,636,971.00

单位：元

子公司名称	本期发生额				上期发生额			
	营业收入	净利润	综合收益总额	经营活动现金流量	营业收入	净利润	综合收益总额	经营活动现金流量
大连齐化	577,280,943.74	10,034,568.79	10,034,568.79	181,028,032.16	738,941,349.03	-31,576,679.23	-31,576,679.23	-53,713,325.54

（4） 使用企业集团资产和清偿企业集团债务的重大限制

（5） 向纳入合并财务报表范围的结构化主体提供的财务支持或其他支持

2、在子公司的所有者权益份额发生变化且仍控制子公司的交易

（1） 在子公司所有者权益份额发生变化的情况说明

本公司全资子公司新材料科技，原持有大连齐化 51.00%股权，本年度新材料科技以 9,143.47 万元受让少数股东持有的大连齐化 38.99%股权。

本公司全资子公司集成电路，原持有晶材科技 80.4%股权，鉴于晶材科技最终业务未达到业绩承诺要求，根据《股权转让协议》《补充协议》和《补偿协议》约定计算的第二次业绩补偿款余额为 6,356.82 万元，赔偿方式为现金与股权的形式，其中现金部分 1,449.98 万元；股权部分 4,906.84 万元对应上海晶材公司 8.46%的股权。经公司聘请的评估专家确认业绩补偿部分对应 8.46%股权公允价值为 3,417.79 万元，股权转让于 2026 年完成转让手续及工商变更。

此外，集成电路以 2,928.82 万元收购晶材科技少数股东剩余 11.14%股权。

（2） 交易对于少数股东权益及归属于母公司所有者权益的影响

单位：元

	大连齐化	晶材科技
购买成本/处置对价		
--现金	91,434,650.00	29,288,200.00
--非现金资产的公允价值		34,177,900.00

购买成本/处置对价合计	91,434,650.00	63,466,100.00
减：按取得/处置的股权比例计算的子公司净资产份额	49,624,846.46	30,323,196.68
差额	41,809,803.54	33,142,903.32
其中：调整资本公积	-41,809,803.54	-33,142,903.32
调整盈余公积		
调整未分配利润		

3、在合营企业或联营企业中的权益

（1） 重要的合营企业或联营企业

合营企业或联营企业名称	主要经营地	注册地	业务性质	持股比例		对合营企业或联营企业投资的会计处理方法
				直接	间接	
东方电气风电（山东）有限公司	烟台	烟台	风电开发、建设与运营；风电叶片及主机的研发、制造、销售	25.00%		权益法
南京聚发新材料有限公司	南京	南京	复合材料生产销售、新材料研发	25.00%		权益法
成都立扬信息技术有限公司	成都	成都	信息技术咨询；计算机主板研制，嵌入式计算机软、硬件产品设计制造		14.80%	权益法
成都必控科技有限责任公司	成都	成都	电源滤波器、电磁兼容预测试系统、电磁屏蔽材料制造		49.00%	权益法
成都康达锦瑞科技有限公司	成都	成都	设计及服务等科技类业务		30.00%	权益法

持有 20%以下表决权但具有重大影响，或者持有 20%或以上表决权但不具有重大影响的依据：

公司持有成都立扬信息技术有限公司 14.80%的股权，公司原董事、原副总经理程树新在 2025 年度担任该公司董事，对该公司具有重大影响。

（2） 重要合营企业的主要财务信息

单位：元

	期末余额/本期发生额	期初余额/上期发生额
流动资产		
其中：现金和现金等价物		
非流动资产		
资产合计		

流动负债		
非流动负债		
负债合计		
少数股东权益		
归属于母公司股东权益		
按持股比例计算的净资产份额		
调整事项		
--商誉		
--内部交易未实现利润		
--其他		
对合营企业权益投资的账面价值		
存在公开报价的合营企业权益投资的公允价值		
营业收入		
财务费用		
所得税费用		
净利润		
终止经营的净利润		
其他综合收益		
综合收益总额		
本年度收到的来自合营企业的股利		

（3） 重要联营企业的主要财务信息

单位：元

	期末余额/本期发生额					期初余额/上期发生额			
	东方电气风电（山东）有限公司	南京聚发新材料有限公司	成都立扬信息技术有限公司	成都必控科技有限责任公司	成都康达锦瑞科技有限公司	东方电气风电（山东）有限公司	南京聚发新材料有限公司	成都立扬信息技术有限公司	成都必控科技有限责任公司
流动资产	163,828,122.13	128,090,894.57	88,383,561.57	457,066,987.02	79,913,799.81	269,512,642.67	111,447,330.81	91,738,859.95	383,619,102.24
非流动资产	133,241,496.21	19,870,245.21	9,035,042.89	83,045,699.76	55,859,401.42	141,442,383.41	8,821,210.23	5,558,364.13	56,674,284.46
资产合计	297,069,618.34	147,961,139.78	97,418,604.46	540,112,686.78	135,773,201.23	410,955,026.08	120,268,541.04	97,297,224.08	440,293,386.70
流动负债	61,573,511.58	43,103,926.57	7,063,069.68	254,815,517.16	9,902,897.36	160,820,516.38	38,374,411.96	11,094,623.64	132,524,901.43
非流动负债	11,163,258.52	2,391,895.35		82,361,370.77	1,125,861.53	10,128,203.62			88,097,956.58
负债合计	72,736,770.10	45,495,821.92	7,063,069.68	337,176,887.93	11,028,758.89	170,948,720.00	38,374,411.96	11,094,623.64	220,622,858.01
少数股东权益		3,825,612.73			6,368,743.73		284,087.51		
归属于母公司股东	224,332,848.24	98,639,705.13	90,355,534.78	202,935,798.85	118,375,698.61	240,006,306.08	81,894,129.08	86,202,600.44	219,670,528.69

权益									
按持股比例计算的净资产份额	56,083,212.06	25,616,329.47	13,372,619.15	99,438,541.44	37,423,332.70	60,001,576.52	20,473,532.27	13,792,416.07	107,638,559.06
调整事项									
--商誉									
--内部交易未实现利润									
--其他									
对联营企业权益投资的账面价值	55,360,088.80	36,254,629.48	44,042,099.60	176,815,643.50	38,099,564.99	59,398,231.55	31,351,795.55	43,484,518.64	182,064,235.19
存在公开报价的联营企业权益投资的公允价值									
营业收入	63,741,338.05	82,568,039.65	18,936,618.85	32,203,753.31		784,919.39	69,720,841.36	2,686,832.57	5,542,690.15
净利润	-8,065,651.52	9,719,744.51	672,842.35	-18,622,159.75	-2,945,464.89	-780,231.55	10,011,715.34	-4,754,047.13	1,990,963.66
终止经营的净利润									
其他综合收益									
综合收益总额									
本年度收到的来自联营企业的股利									

（4） 不重要的合营企业和联营企业的汇总财务信息

单位：元

	期末余额/本期发生额	期初余额/上期发生额
合营企业：		
投资账面价值合计	7,942,511.91	9,998,115.39
下列各项按持股比例计算的合计数		
--净利润	-1,080,337.93	-1,884.61
联营企业：		
投资账面价值合计	25,344,541.48	25,702,768.35
下列各项按持股比例计算的合计数		

--净利润	402,991.18	-687,582.41

（5） 合营企业或联营企业向本公司转移资金的能力存在重大限制的说明

（6） 合营企业或联营企业发生的超额亏损

单位：元

合营企业或联营企业名称	累积未确认前期累计的损失	本期未确认的损失（或本期分享的净利润）	本期末累积未确认的损失

（7） 与合营企业投资相关的未确认承诺

（8） 与合营企业或联营企业投资相关的或有负债

4、重要的共同经营

共同经营名称	主要经营地	注册地	业务性质	持股比例/享有的份额	
				直接	间接

5、在未纳入合并财务报表范围的结构化主体中的权益

6、其他

十一、政府补助

1、报告期末按应收金额确认的政府补助

□适用 ☑不适用

未能在预计时点收到预计金额的政府补助的原因

□适用 ☑不适用

2、涉及政府补助的负债项目

☑适用 □不适用

单位：元

会计科目	期初余额	本期新增补助金额	本期计入营业外收入金额	本期转入其他收益金额	本期其他变动	期末余额	与资产/收益相关
递延收益	3,466,699.40			381,663.33		3,085,036.07	与资产相关

3、计入当期损益的政府补助

☑适用 □不适用

单位：元

会计科目	本期发生额	上期发生额
其他收益	11,391,691.15	2,676,376.68

十二、与金融工具相关的风险

1、金融工具产生的各类风险

本公司与金融工具相关的风险源于本公司在经营过程中所确认的各类金融资产和金融负债，包括：信用风险、流动性风险和市场风险。

本公司与金融工具相关的各类风险的管理目标和政策的制度由本公司管理层负责。经营管理层通过职能部门负责日常的风险管理（例如本公司信用管理部对公司发生的赊销业务进行逐笔进行审核）。本公司内部审计部门对公司风险管理的政策和程序的执行情况进行日常监督，并且将有关发现及时报告给本公司审计委员会。

本公司风险管理的总体目标是在不过度影响公司竞争力和应变力的情况下，制定尽可能降低各类与金融工具相关风险的风险管理政策。

1. 信用风险

信用风险，是指金融工具的一方未能履行义务从而导致另一方发生财务损失的风险。本公司的信用风险主要产生于货币资金、应收票据、应收账款、应收款项融资、其他应收款等，这些金融资产的信用风险源自交易对手违约，最大的风险敞口等于这些工具的账面金额。

本公司货币资金主要存放于商业银行等金融机构，本公司认为这些商业银行具备较高信誉和资产状况，存在较低的信用风险。

对于应收票据、应收账款、应收款项融资、其他应收款，本公司设定相关政策以控制信用风险敞口。本公司基于对客户的财务状况、从第三方获取担保的可能性、信用记录及其他因素诸如目前市场状况等评估客户的信用资质并设置相应信用期。本公司会定期对客户信用记录进行监控，对于信用记录不良的客户，本公司会采用书面催款、缩短信用期或取消信用期等方式，以确保本公司的整体信用风险在可控的范围内。

（1）信用风险显著增加判断标准

本公司在每个资产负债表日评估相关金融工具的信用风险自初始确认后是否已显著增加。在确定信用风险自初始确认后是否显著增加时，本公司考虑在无须付出不必要的额外成本或努力即可获得合理且有依据的信息，包括基于本公司历史数据的定性和定量分析、外部信用风险评级以及前瞻性信息。本公司以单项金融工具或者具有相似信用风险特征的金融工具组合为基础，通过比较金融工具在资产负债表日发生违约的风险与在初始确认日发生违约的风险，以确定金融工具预计存续期内发生违约风险的变化情况。

当触发以下一个或多个定量、定性标准时，本公司认为金融工具的信用风险已发生显著增加：定量标准主要为报告日剩余存续期违约概率较初始确认时上升超过一定比例；定性标准为主要债务人经营或财务情况出现重大不利变化、预警客户清单等。

（2）已发生信用减值资产的定义

为确定是否发生信用减值，本公司所采用的界定标准，与内部针对相关金融工具的信用风险管理目标保持一致,同时考虑定量、定性指标。

本公司评估债务人是否发生信用减值时，主要考虑以下因素：发行方或债务人发生重大财务困难；债务人违反合同，如偿付利息或本金违约或逾期等；债权人出于与债务人财务困难有关的经济或合同考虑，给予债务人在任何其他情况下都不会做出的让步；债务人很可能破产或进行其他财务重组；发行方或债务人财务困难导致该金融资产的活跃市场消失；以大幅折扣购买或源生一项金融资产，该折扣反映了发生信用损失的事实。

金融资产发生信用减值，有可能是多个事件的共同作用所致，未必是可单独识别的事件所致。

（3）预期信用损失计量的参数

根据信用风险是否发生显著增加以及是否已发生信用减值，本公司对不同的资产分别以 12 个月或整个存续期的预期信用损失计量减值准备。预期信用损失计量的关键参数包括违约概率、违约损失率和违约风险敞口。本公司考虑历史统计数据(如交易对手评级、担保方式及抵质押物类别、还款方式等)的定量分析及前瞻性信息，建立违约概率、违约损失率及违约风险敞口模型。

相关定义如下：

违约概率是指债务人在未来 12 个月或在整个剩余存续期，无法履行其偿付义务的可能性。

违约损失率是指本公司对违约风险暴露发生损失程度作出的预期。根据交易对手的类型、追索的方式和优先级，以及担保品的不同，违约损失率也有所不同。违约损失率为违约发生时风险敞口损失的百分比，以未来 12 个月内或整个存续期为基准进行计算；

违约风险敞口是指，在未来 12 个月或在整个剩余存续期中，在违约发生时，本公司应被偿付的金额。前瞻性信息信用风险显著增加的评估及预期信用损失的计算均涉及前瞻性信息。本公司通过进行历史数据分析，识别出影响各业务类型信用风险及预期信用损失的关键经济指标。

本公司所承受的最大信用风险敞口为资产负债表中每项金融资产的账面金额。本公司没有提供任何其他可能令本公司承受信用风险的担保。

截至报告期末，本公司应收账款前五大客户余额合计占应收账款总额的比例为 60.83%，较上年同期的 48.28%上升了 12.55 个百分点；本公司其他应收款前五大欠款方余额合计占其他应收款总额的比例为 71.37%，较上年同期的 91.85%下降了 20.49 个百分点。

2. 流动性风险

流动性风险，是指企业在履行以交付现金或其他金融资产的方式结算的义务时发生资金短缺的风险。本公司统筹负责公司内各子公司的现金管理工作，包括现金盈余的短期投资和筹措贷款以应付预计现金需求。本公司的政策是定期监控短期和长期的流动资金需求，以及是否符合借款协议的规定，以确保维持充裕的现金储备和可供随时变现的有价证券。

截至 2026 年 6 月 30 日，本公司金融负债到期期限如下：

项 目	2026 年 6 月 30 日			
	1 年以内	1-2 年	2-3 年	3 年以上
短期借款	1,904,392,497.06			
应付票据	345,204,637.43			
应付账款	1,822,948,864.26			
其他应付款	233,645,462.29			
一年内到期的非流动负债	358,412,138.79			
长期借款		251,807,354.74	188,110,803.11	355,183,252.07
应付债券			209,625,703.71	

租赁负债		4,223,912.83	2,785,547.89	6,277,932.53
长期应付款				68,850,000.00
合计	4,664,603,599.83	256,031,267.57	400,522,054.71	430,311,184.60

（续上表）

项 目	2025 年 12 月 31 日			
	1 年以内	1-2 年	2-3 年	3 年以上
短期借款	1,733,575,179.80			
应付票据	655,679,932.30			
应付账款	1,666,615,484.27			
其他应付款	9,713,738.00			
一年内到期的非流动负债	241,864,638.70			
长期借款		248,379,700.06	193,683,218.07	400,249,308.26
租赁负债		7,657,711.90	6,926,601.95	3,738,229.20
长期应付款		1,750,000.00		68,850,000.00
合计	4,307,448,973.07	257,787,411.96	200,609,820.02	472,837,537.46

3. 市场风险

（1）外汇风险

本公司的汇率风险主要来自本公司及下属子公司持有的不以其记账本位币计价的外币资产和负债。本公司承受汇率风险主要与以泰铢和美元计价有关。截止 2026 年 6 月 30 日，本公司各外币资产负债项目详见附注七、81（1）。

（2）利率风险

本公司的利率风险主要产生于长期银行借款、应付债券等长期带息债务。浮动利率的金融负债使本公司面临现金流量利率风险，固定利率的金融负债使本公司面临公允价值利率风险。本公司根据当时的市场环境来决定固定利率及浮动利率合同的相对比例。

本公司总部财务部门持续监控集团利率水平。利率上升会增加新增带息债务的成本以及本公司尚未付清的以浮动利率计息的带息债务的利息支出，并对本公司的财务业绩产生重大的不利影响，管理层会依据最新的市场状况及时做出调整。

截至 2026 年 6 月 30 日，在其他风险变量保持不变的情况下，如果以浮动利率计算的借款利率上升或下降 50 个基点，本公司当年的净利润就会下降或增加 150.09 万元。

2、套期

（1） 公司开展套期业务进行风险管理

□适用 ☑不适用

（2） 公司开展符合条件套期业务并应用套期会计

单位：元

项目	与被套期项目以及套期工具相关账面价值	已确认的被套期项目账面价值中所包含的被套期项目累计公允价值套期调整	套期有效性和套期无效部分来源	套期会计对公司的财务报表相关影响
套期风险类型				
套期类别				

（3） 公司开展套期业务进行风险管理、预期能实现风险管理目标但未应用套期会计

□适用 ☑不适用

3、金融资产

（1） 转移方式分类

□适用 ☑不适用

（2） 因转移而终止确认的金融资产

□适用 ☑不适用

（3） 继续涉入的资产转移金融资产

□适用 ☑不适用

十三、公允价值的披露

1、以公允价值计量的资产和负债的期末公允价值

单位：元

项目	期末公允价值			
	第一层次公允价值计量	第二层次公允价值计量	第三层次公允价值计量	合计
一、持续的公允价值计量	--	--	--	--
（三）其他权益工具投资			128,749,022.00	128,749,022.00
持续以公允价值计量的负债总额			458,944,597.13	458,944,597.13
二、非持续的公允价值计量	--	--	--	--

2、持续和非持续第一层次公允价值计量项目市价的确定依据

3、持续和非持续第二层次公允价值计量项目，采用的估值技术和重要参数的定性及定量信息

4、持续和非持续第三层次公允价值计量项目，采用的估值技术和重要参数的定性及定量信息

5、持续的第三层次公允价值计量项目，期初与期末账面价值间的调节信息及不可观察参数敏感性分析

6、持续的公允价值计量项目，本期内发生各层级之间转换的，转换的原因及确定转换时点的政策

7、本期内发生的估值技术变更及变更原因

8、不以公允价值计量的金融资产和金融负债的公允价值情况

本公司以摊余成本计量的金融资产和金融负债主要包括：货币资金、应收票据、应收账款、其他应收款、短期借款、应付票据、应付账款、其他应付款、一年内到期的长期借款、长期应付款、长期借款等。上述不以公允价值计量的金融资产和金融负债的账面价值与公允价值相差很小。

9、其他

十四、关联方及关联交易

1、本企业的母公司情况

母公司名称	注册地	业务性质	注册资本	母公司对本企业的持股比例	母公司对本企业的表决权比例
唐山工业控股集团有限公司	河北省唐山市	一般项目：企业总部管理；科技中介服务；知识产权服务（专利代理服务除外）；技术服务、技术开发、技术咨询、技术交流、技术转让、技术推广；企业管理咨询；金属结构销售；金属材料销售；高品质特种钢铁材料销售；化工产品销售（不含许可类化工产品）；炼油、化工生产专用设备销售。（除依法须经批准的项目外，凭营业执照依法自主开展经营活动）	10,000,000,000.00	28.81%	28.81%

本企业的母公司情况的说明

截至 2026 年 6 月 30 日，本公司的母公司唐山工业控股集团有限公司（以下简称“唐山工控公司”）直接持有公司股份 87,421,621.00 股，占本公司总股本的 28.81%。唐山市人民政府国有资产监督管理委员会间接持有母公司 90.80%股权，为本公司最终控制方。

本企业最终控制方是唐山市人民政府国有资产监督管理委员会。

2、本企业的子公司情况

本企业子公司的情况详见附注十、在其他主体中的权益。。

3、本企业合营和联营企业情况

本企业重要的合营或联营企业详见附注十、在其他主体中的权益。。

本期与本公司发生关联方交易，或前期与本公司发生关联方交易形成余额的其他合营或联营企业情况如下：

合营或联营企业名称	与本企业关系
成都铭瓷电子科技有限公司	联营企业
东方电气风电（山东）有限公司	联营企业
南京聚发新材料有限公司	联营企业
成都立扬信息技术有限公司	联营企业
成都必控科技有限责任公司	联营企业

4、其他关联方情况

其他关联方名称	其他关联方与本企业关系
唐山控股发展集团股份有限公司	控股股东的母公司
董事、财务总监、副总经理及董事会秘书	关键管理人员
赵峰、孙丽娜	子公司中科华微参股股东
四川忠华智能科技有限公司	同一实际控制人关联公司
西安彩晶光电科技股份有限公司	同一实际控制人关联公司
常熟风范电力设备股份有限公司	同一实际控制人关联公司
唐山金瑞产业运营服务有限公司	同一实际控制人关联公司
江苏路仕辉工程建设有限公司	同一实际控制人关联公司
唐山控股发展集团股份有限公司集采分公司	同一实际控制人关联公司
唐山北方瓷都陶瓷集团卫生陶瓷有限责任公司	同一实际控制人关联公司
天津易远通国际贸易有限公司	同一实际控制人关联公司
唐控国际贸易（唐山）有限公司	同一实际控制人关联公司
唐山倍爽饮用水有限公司	同一实际控制人关联公司
唐控国际供应链服务（唐山曹妃甸区）有限公司	同一实际控制人关联公司
唐山智科供应链有限公司	同一实际控制人关联公司
天津唐控国际贸易有限公司	同一实际控制人关联公司
唐山芯谷供应链有限公司	同一实际控制人关联公司
北京博雅睿视科技有限公司	同一实际控制人关联公司
唐山工业控股集团科创有限公司	同一实际控制人关联公司
唐山工业控股集团惠谷科技有限公司	同一实际控制人关联公司

5、关联交易情况

（1） 购销商品、提供和接受劳务的关联交易

采购商品/接受劳务情况表

单位：元

关联方	关联交易内容	本期发生额	获批的交易额度	是否超过交易额度	上期发生额
唐山控股发展集团股份有限公司集采分公司	采购商品	349,175,340.50	2,050,000,000.00	否	116,546,772.56
唐控国际贸易	采购商品	114,253,380.11	2,050,000,000.00	否	319,060,947.81

（唐山）有限公司					
唐控国际供应链服务（唐山曹妃甸区）有限公司	采购商品	110,809,393.62	2,050,000,000.00	否	
唐山智科供应链有限公司	采购商品	93,957,892.58	2,050,000,000.00	否	
天津唐控国际贸易有限公司	采购商品	44,398,141.72	2,050,000,000.00	否	
唐山芯谷供应链有限公司	采购商品	1,225,142.33	2,050,000,000.00	否	
江苏路仕辉工程建设有限公司	采购商品、设备	1,749,447.52	2,050,000,000.00	否	
成都立扬信息技术有限公司	采购商品	321,238.94	15,000,000.00	否	
西安彩晶光电科技股份有限公司	采购商品	185,840.71	2,050,000,000.00	否	
成都必控科技有限责任公司	采购商品	147,964.60	2,050,000,000.00	否	
四川忠华智能科技有限公司	接受劳务	108,993.89	2,050,000,000.00	否	846,000.00
成都铭瓷电子科技有限公司	采购商品	99,881.71	5,000,000.00	否	958,018.69
北京博雅睿视科技有限公司	采购商品	70,796.46		否	
唐山北方瓷都陶瓷集团卫生陶瓷有限责任公司	采购商品	52,242.26	2,050,000,000.00	否	44,261.00
唐山倍爽饮用水有限公司	采购商品	40,606.18	2,050,000,000.00	否	30,168.16
南京聚发新材料有限公司	采购商品		1,000,000.00	否	186,915.91

出售商品/提供劳务情况表

单位：元

关联方	关联交易内容	本期发生额	上期发生额
唐山控股发展集团股份有限公司集采分公司	销售商品	331,403,534.34	91,112,792.89
天津唐控国际贸易有限公司	销售商品	44,309,734.51	
成都立扬信息技术有限公司	销售商品	15,439,071.14	
南京聚发新材料有限公司	销售商品	4,758,257.34	9,077,789.19
南京聚发新材料有限公司	提供劳务	262,982.32	77,272.56
东方电气风电（山东）有限公司	销售商品	2,708,797.63	6,362,092.75
唐山工业控股集团科创有限公司	销售商品	718,590.63	
成都必控科技有限责任公司	销售商品	319,516.92	5,918.58
常熟风范电力设备股份有限公司	销售商品	184,070.80	495,575.22
唐山北方瓷都陶瓷集团卫生陶瓷有限责任公司	销售商品	42,216.05	
唐控国际贸易（唐山）有限公司	销售商品		133,519,015.04
成都铭瓷电子科技有限公司	销售商品		14,542.39

购销商品、提供和接受劳务的关联交易说明

2026 年 1-6 月新材料板块孙公司大连齐化通过唐控集采分公司采购原材料和销售商品分别为 0.00 万元和 33,140.35 万元，通过唐控国际贸易采购原材料和销售商品分别为 1,365.71 万元和 0.00 万元；通过唐山智科供应链采购原材料和销售商品分别为 3,485.26 万元和 0.00 万元；通过唐控国际供应链服务采购原材料和销售商品分别为 2,546.30 万元和 0 万元；通过天津唐控国际贸易采购原材料和销售商品分别为 0 万元和 4,430.97 万元。本公司向唐控集采分公司采购原材料 34,917.53 万元，向唐控国际贸易采购原材料 8,854.53 万元，向唐山智科供应链采购原材料 4,553.08 万元，向唐控国际供应链服务采购原材料 8,534.64 万元，向天津唐控国际贸易采购原材料 4,439.81 万元；子公司新材料科技通过唐控国际贸易采购原材料 1,205.09 万元，通过唐山智科供应链采购原材料 1,357.44 万元。

（2） 关联受托管理/承包及委托管理/出包情况

本公司受托管理/承包情况表：

单位：元

委托方/出包方名称	受托方/承包方名称	受托/承包资产类型	受托/承包起始日	受托/承包终止日	托管收益/承包收益定价依据	本期确认的托管收益/承包收益

本公司委托管理/出包情况表：

单位：元

委托方/出包方名称	受托方/承包方名称	委托/出包资产类型	委托/出包起始日	委托/出包终止日	托管费/出包费定价依据	本期确认的托管费/出包费

（3） 关联租赁情况

本公司作为出租方：

单位：元

承租方名称	租赁资产种类	本期确认的租赁收入	上期确认的租赁收入
成都必控科技有限责任公司	不动产租赁	576,049.62	
唐山工业控股集团惠谷科技有限公司	不动产租赁	733.95	

本公司作为承租方：

单位：元

出租方名称	租赁资产种类	简化处理的短期租赁和低价值资产租赁的租金费用（如适用）		未纳入租赁负债计量的可变租赁付款额（如适用）		支付的租金		承担的租赁负债利息支出		增加的使用权资产	
		本期发生额	上期发生额	本期发生额	上期发生额	本期发生额	上期发生额	本期发生额	上期发生额	本期发生额	上期发生额

（4） 关联担保情况

本公司作为担保方

单位：元

被担保方	担保金额	担保起始日	担保到期日	担保是否已经履行完毕
北京康达晟璟集成电路（集团）有限公司	141,761,280.00	2023 年 09 月 07 日	2030 年 09 月 07 日	否
北京力源兴达科技有限公司	55,000,000.00	2025 年 01 月 27 日	2028 年 09 月 30 日	否
成都科成精化科技有限公司	7,000,000.00	2026 年 02 月 12 日	2027 年 04 月 23 日	否
成都铭瓷电子科技有限公司	11,000,000.00	2024 年 03 月 28 日	2028 年 09 月 19 日	否
成都赛英科技有限公司	69,884,447.13	2024 年 12 月 17 日	2031 年 02 月 19 日	否
成都中科华微电子有限公司	54,500,000.00	2026 年 03 月 31 日	2028 年 04 月 28 日	否
大连齐化新材料有限公司	217,901,893.58	2025 年 06 月 30 日	2028 年 12 月 27 日	否
福建康达鑫宇新材料有限公司	176,750,000.00	2025 年 06 月 28 日	2033 年 06 月 26 日	否
康达新材料科技（天津）有限公司	101,732,489.57	2024 年 04 月 26 日	2032 年 04 月 19 日	否
南平天宇实业有限公司	20,000,000.00	2025 年 09 月 02 日	2027 年 06 月 21 日	否
上海汉未科技有限公司	2,850,000.00	2026 年 01 月 15 日	2027 年 01 月 15 日	否
上海康达新材料科技有限公司	20,000,000.00	2026 年 06 月 26 日	2027 年 06 月 29 日	否
唐山丰南区康达化工新材料有限公司	372,444,393.98	2022 年 06 月 15 日	2030 年 04 月 18 日	否
北京康达晟璟集成电路（集团）有限公司	44,766,720.00	2023 年 09 月 07 日	2026 年 03 月 11 日	是
北京力源兴达科技有限公司	42,000,000.00	2025 年 03 月 05 日	2026 年 06 月 30 日	是
成都赛英科技有限公司	12,535,552.87	2025 年 06 月 27 日	2026 年 06 月 26 日	是
大连齐化新材料有限公司	152,637,278.92	2025 年 01 月 22 日	2026 年 06 月 29 日	是
福建康达鑫宇新材料有限公司	32,500,000.00	2025 年 06 月 09 日	2026 年 06 月 09 日	是
康达国际供应链（天津）有限公司	10,000,000.00	2025 年 06 月 10 日	2026 年 06 月 09 日	是
康达新材料科技（天津）有限公司	7,500,000.00	2024 年 04 月 26 日	2026 年 04 月 01 日	是
南平天宇实业有限公司	5,100,000.00	2025 年 06 月 19 日	2026 年 06 月 22 日	是
上海汉未科技有限公司	7,850,000.00	2025 年 01 月 17 日	2026 年 03 月 23 日	是
唐山丰南区康达化工新材料有限公司	45,555,606.02	2022 年 06 月 15 日	2026 年 04 月 10 日	是

本公司作为被担保方

单位：元

担保方	担保金额	担保起始日	担保到期日	担保是否已经履行完毕
唐山控股发展集团股份有限公司	216,761,280.00	2023 年 09 月 07 日	2030 年 09 月 07 日	否
唐山控股发展集团股份有限公司	59,766,720.00	2023 年 09 月 07 日	2026 年 03 月 11 日	是
唐山控股发展集团股份有限公司	16,550,000.00	2025 年 07 月 02 日	2026 年 01 月 02 日	是
赵峰、孙丽娜	31,960,000.00	2025 年 03 月 28 日	2027 年 06 月 28 日	否
赵峰、孙丽娜	14,040,000.00	2025 年 02 月 20 日	2026 年 04 月 14 日	是
赵峰、孙丽娜	4,988,000.00	2026 年 03 月 20 日	2027 年 04 月 02 日	否

关联担保情况说明

关联方唐山控股发展集团股份有限公司替本公司、新材料科技、康达集成电路、力源兴达等提供担保，从 2023 年度开始按年化千分之四的比例收取担保费，2026 年 1-6 月担保费 561,465.04 元（不含税）。

（5） 关联方资金拆借

单位：元

关联方	拆借金额	起始日	到期日	说明
拆入				
拆出				

（6） 关联方资产转让、债务重组情况

单位：元

关联方	关联交易内容	本期发生额	上期发生额

（7） 关键管理人员报酬

单位：元

项目	本期发生额	上期发生额
关键管理人员报酬	3,357,913.68	4,765,700.18

（8） 其他关联交易

6、关联方应收应付款项

（1） 应收项目

单位：元

项目名称	关联方	期末余额		期初余额	
		账面余额	坏账准备	账面余额	坏账准备
应收账款	成都立扬信息技术有限公司	17,446,150.40	872,307.52		
应收票据	南京聚发新材料有限公司	5,592,614.15			
应收账款	南京聚发新材料有限公司	19,950,814.25	1,210,585.01	28,913,159.71	1,733,558.60
应收账款	成都必控科技有限责任公司	5,763,101.32	1,061,373.42	5,816,519.42	822,259.22
应收票据	东方电气风电（山东）有限公司	3,686,497.50	184,324.88		
应收账款	东方电气风电（山东）有限公司	3,060,941.30	153,047.07	3,686,497.50	184,324.88
应收票据	天津唐控国际贸易有限公司	50,000,000.00			
应收账款	唐山工业控股集团科创有限公司	24,360.22	1,218.01		
应收账款	唐山金瑞产业运营服务有限公司	13,410.37	670.52	13,410.37	670.52
应收账款	唐山北方瓷都陶瓷集团卫生陶瓷有限责任公司	44,951.31	2,344.64	1,941.45	97.07
其他非流动资产	江苏路仕辉工程建设有限公司	159,672.66			
其他应收款	天津易远通国际贸易有限公司			1.00	

（2） 应付项目

单位：元

项目名称	关联方	期末账面余额	期初账面余额
应付票据	唐控国际贸易（唐山）有限公司	19,000,000.00	
应付账款	唐控国际贸易（唐山）有限公司	467,634,225.92	532,181,506.14
应付票据	唐山控股发展集团股份有限公司集采分公司		
应付账款	唐山控股发展集团股份有限公司集采分公司	280,477,263.70	216,936,994.96
应付账款	唐山智科供应链有限公司	62,097,639.31	

应付账款	唐控国际供应链服务（唐山曹妃甸区）有限公司	60,073,842.96	
应付账款	天津唐控国际贸易有限公司	50,165,611.96	
应付账款	唐山芯谷供应链有限公司	1,225,142.33	
应付账款	成都必控科技有限责任公司	1,047,436.51	88,139.00
应付账款	唐山控股发展集团股份有限公司	498,465.74	
应付账款	成都立扬信息技术有限公司	374,336.30	53,097.36
应付账款	成都铭瓷电子科技有限公司	355,237.99	368,148.48
应付账款	四川忠华智能科技有限公司	110,900.17	
应付账款	北京博雅睿视科技有限公司	80,000.00	
应付账款	江苏路仕辉工程建设有限公司	1,365,462.76	
合同负债	江苏路仕辉工程建设有限公司	2,636,948.84	1,021,791.24
合同负债	唐山控股发展集团股份有限公司	860,849.73	
合同负债	唐山工业控股集团惠谷科技有限公司	477,391.59	
合同负债	常熟风范电力设备股份有限公司	25,401.06	85,663.72
合同负债	天津唐控国际贸易有限公司		44,254,867.26
其他流动负债	江苏路仕辉工程建设有限公司	342,803.35	132,832.86
其他流动负债	唐山控股发展集团股份有限公司	111,910.47	
其他流动负债	唐山工业控股集团惠谷科技有限公司	62,060.91	
其他流动负债	常熟风范电力设备股份有限公司	3,302.14	11,136.28
其他流动负债	天津唐控国际贸易有限公司		5,753,132.74

7、关联方承诺

8、其他

十五、股份支付

1、股份支付总体情况

☑适用 □不适用

单位：元

授予对象类别	本期授予		本期行权		本期解锁		本期失效	
	数量	金额	数量	金额	数量	金额	数量	金额
销售人员					308,750.00	1,142,375.00	77,813.00	287,908.10
管理人员					1,281,000.00	4,739,700.00	320,875.00	1,187,237.50
研发人员					312,750.00	1,157,175.00	76,938.00	284,670.60
生产人员					242,000.00	895,400.00	60,500.00	223,850.00
合计					2,144,500.00	7,934,650.00	536,126.00	1,983,666.20

期末发行在外的股票期权或其他权益工具

☑适用 □不适用

授予对象类别	期末发行在外的股票期权		期末发行在外的其他权益工具	
	行权价格的范围	合同剩余期限	行权价格的范围	合同剩余期限
销售人员	6.68 元/股	11 个月		
管理人员	6.68 元/股	11 个月		
研发人员	6.68 元/股	11 个月		

生产人员	6.68 元/股	11 个月		

其他说明

说明：公司股份支付为员工持股计划，本期未授予新的员工持股计划，本期行权为 2026 年 1-6 月解禁的第五期员工持股计划。

2、以权益结算的股份支付情况

☑适用 □不适用

单位：元

授予日权益工具公允价值的确定方法	授予日市场价格
授予日权益工具公允价值的重要参数	股价波动率选取深交所综合指数历史波动率
可行权权益工具数量的确定依据	公司根据在职激励对象对应的权益工具、考核年度公司层面与激励对象层面同时考核达标后做出最佳估计
本期估计与上期估计有重大差异的原因	无重大差异
以权益结算的股份支付计入资本公积的累计金额	101,309,381.15
本期以权益结算的股份支付确认的费用总额	101,309,381.15

3、以现金结算的股份支付情况

□适用 ☑不适用

4、本期股份支付费用

☑适用 □不适用

单位：元

授予对象类别	以权益结算的股份支付费用	以现金结算的股份支付费用
销售人员	-200,765.48	
管理人员	-416,222.99	
研发人员	-165,575.04	
营业成本	-151,931.31	
合计	-934,494.82	

5、股份支付的修改、终止情况

6、其他

十六、承诺及或有事项

1、重要承诺事项

资产负债表日存在的重要承诺

截至 2026 年 6 月 30 日，本公司不存在其他应披露的资产负债表日后事项。

2、或有事项

（1） 资产负债表日存在的重要或有事项

为其他单位提供债务担保形成的或有负债及其财务影响：为其他单位担保情况详见附注十四、5、（4）关联担保情况。截至 2025 年 6 月 30 日，除上述事项外，本公司无需要披露的重要或有事项。

（2） 公司没有需要披露的重要或有事项，也应予以说明

公司不存在需要披露的重要或有事项。

3、其他

十七、资产负债表日后事项

1、重要的非调整事项

单位：元

项目	内容	对财务状况和经营成果的影响数	无法估计影响数的原因

2、利润分配情况

3、销售退回

4、其他资产负债表日后事项说明

十八、其他重要事项

1、前期会计差错更正

（1） 追溯重述法

单位：元

会计差错更正的内容	处理程序	受影响的各个比较期间报表项目名称	累积影响数

（2） 未来适用法

会计差错更正的内容	批准程序	采用未来适用法的原因

2、债务重组

3、资产置换

（1） 非货币性资产交换

（2） 其他资产置换

4、年金计划

5、终止经营

单位：元

项目	收入	费用	利润总额	所得税费用	净利润	归属于母公司所有者的终止经营利润

6、分部信息

（1） 报告分部的确定依据与会计政策

根据本公司的内部组织结构、管理要求及内部报告制度，本公司的经营业务划分为 2 个报告分部。这些报告分部是以公司日常内部管理要求的财务信息为基础确定的。本公司的管理层定期评价这些报告分部的经营成果，以决定向其分配资源及评价其业绩。

本公司报告分部包括：

新材料分部：新材料产品生产和销售；

电子科技分部：电子科技产品生产和销售；

分部报告信息根据各分部向管理层报告时采用的会计政策及计量标准披露，这些会计政策及计量基础与编制财务报表时的会计政策及计量基础保持一致。

（2） 报告分部的财务信息

单位：元

项目	电子科技分部	新材料分部	分部间抵销	合计
营业收入	88,115,997.17	2,678,735,080.55		2,766,851,077.72
营业成本	49,519,639.21	2,368,635,714.09		2,418,155,353.30
营业利润	-21,759,508.80	66,904,648.36		45,145,139.56
资产总额	704,961,296.90	9,349,532,298.80	612,473,680.82	9,442,019,914.88
负债总额	876,082,397.62	6,253,302,714.48	612,473,680.82	6,516,911,431.28

（3） 公司无报告分部的，或者不能披露各报告分部的资产总额和负债总额的，应说明原因

（4） 其他说明

7、其他对投资者决策有影响的重要交易和事项

8、其他

截至 2026 年 8 月 21 日（董事会批准报告日），本公司不存在应披露的其他重要事项。

十九、母公司财务报表主要项目注释

1、应收账款

（1） 按账龄披露

单位：元

账龄	期末账面余额	期初账面余额
1 年以内（含 1 年）	2,301,831,664.77	2,161,375,524.95
1 至 2 年	62,806,744.57	60,859,697.96
2 至 3 年	16,061,920.26	24,229,785.35
3 年以上	8,209,765.10	9,423,363.67
3 至 4 年	5,364,796.60	7,239,151.36
4 至 5 年	778,680.00	143,931.97
5 年以上	2,066,288.50	2,040,280.34
合计	2,388,910,094.70	2,255,888,371.93

（2） 按坏账计提方法分类披露

单位：元

类别	期末余额					期初余额				
	账面余额		坏账准备		账面价值	账面余额		坏账准备		账面价值
	金额	比例	金额	计提比例		金额	比例	金额	计提比例	
按单项计提坏账准备的应收账款	9,774,960.60	0.41%	9,774,960.60	100.00%		9,774,960.60	0.43%	9,774,960.60	100.00%	
其中：										
按组合计提坏账准备的应收账款	2,379,135,134.10	99.59%	121,344,533.42	5.10%	2,257,790,600.68	2,246,113,411.33	99.57%	117,839,716.89	5.25%	2,128,273,694.44
其中：										
组合1：销售货款	2,316,219,395.73	96.96%	121,344,533.42	5.24%	2,194,874,862.31	2,206,893,354.64	97.83%	117,839,716.89	5.34%	2,089,053,637.75
组合2：应收合并范	62,915,738.37	2.63%			62,915,738.37	39,220,056.69	1.74%			39,220,056.69

围内关联方										
合计	2,388,910,094.70	100.00%	131,119,494.02	5.49%	2,257,790,600.68	2,255,888,371.93	100.00%	127,614,677.49	5.66%	2,128,273,694.44

按单项计提坏账准备类别名称：按单项计提坏账准备

单位：元

名称	期初余额		期末余额			
	账面余额	坏账准备	账面余额	坏账准备	计提比例	计提理由
客户一	131,891.00	131,891.00	131,891.00	131,891.00	100.00%	逾期，存在减值风险
客户二	4,227,746.00	4,227,746.00	4,227,746.00	4,227,746.00	100.00%	逾期，存在减值风险
客户三	1,005,282.20	1,005,282.20	1,005,282.20	1,005,282.20	100.00%	逾期，存在减值风险
客户四	2,451,559.40	2,451,559.40	2,451,559.40	2,451,559.40	100.00%	逾期，存在减值风险
客户五	1,388,082.00	1,388,082.00	1,388,082.00	1,388,082.00	100.00%	逾期，存在减值风险
客户六	570,400.00	570,400.00	570,400.00	570,400.00	100.00%	逾期，存在减值风险
合计	9,774,960.60	9,774,960.60	9,774,960.60	9,774,960.60		

按组合计提坏账准备类别名称：组合 1：销售货款

单位：元

名称	期末余额		
	账面余额	坏账准备	计提比例
组合 1：销售货款	2,316,219,395.73	121,344,533.42	5.24%
合计	2,316,219,395.73	121,344,533.42	

确定该组合依据的说明：

按组合计提坏账准备的确认标准及说明详见“附注五、11.（5）金融工具减值”。

按组合计提坏账准备类别名称：组合 2：应收合并范围内关联方

单位：元

名称	期末余额		
	账面余额	坏账准备	计提比例
组合 2：应收合并范围内关联方	62,915,738.37	0.00	0.00%
合计	62,915,738.37	0.00	

确定该组合依据的说明：

按组合计提坏账准备的确认标准及说明详见“附注五、11.（5）金融工具减值”。

如是按照预期信用损失一般模型计提应收账款坏账准备：

□适用 ☑不适用

（3） 本期计提、收回或转回的坏账准备情况

本期计提坏账准备情况：

单位：元

类别	期初余额	本期变动金额				期末余额
		计提	收回或转回	核销	其他	
按单项计提坏账准备	9,774,960.60					9,774,960.60
按组合计提坏账准备	117,839,716.89	19,825,471.18	16,320,654.65			121,344,533.42
合计	127,614,677.49	19,825,471.18	16,320,654.65			131,119,494.02

其中本期坏账准备收回或转回金额重要的：

单位：元

单位名称	收回或转回金额	转回原因	收回方式	确定原坏账准备计提比例的依据及其合理性

（4） 本期实际核销的应收账款情况

单位：元

项目	核销金额

其中重要的应收账款核销情况：

单位：元

单位名称	应收账款性质	核销金额	核销原因	履行的核销程序	款项是否由关联交易产生

（5） 按欠款方归集的期末余额前五名的应收账款和合同资产情况

单位：元

单位名称	应收账款期末余额	合同资产期末余额	应收账款和合同资产期末余额	占应收账款和合同资产期末余额合计数的比例	应收账款坏账准备和合同资产减值准备期末余额
第一名	814,385,932.20		814,385,932.20	34.09%	43,200,362.89
第二名	364,230,420.06		364,230,420.06	15.25%	18,211,565.07
第三名	273,399,150.41		273,399,150.41	11.44%	13,669,957.52
第四名	234,148,789.93		234,148,789.93	9.80%	11,707,439.50
第五名	228,893,795.63		228,893,795.63	9.58%	11,462,023.08
合计	1,915,058,088.23		1,915,058,088.23	80.16%	98,251,348.06

2、其他应收款

单位：元

项目	期末余额	期初余额
其他应收款	2,147,499,658.20	1,988,408,917.09
合计	2,147,499,658.20	1,988,408,917.09

（1） 应收利息

1） 应收利息分类

单位：元

项目	期末余额	期初余额

2） 重要逾期利息

单位：元

借款单位	期末余额	逾期时间	逾期原因	是否发生减值及其判断依据

3） 按坏账计提方法分类披露

□适用 ☑不适用

4） 本期计提、收回或转回的坏账准备的情况

单位：元

类别	期初余额	本期变动金额				期末余额
		计提	收回或转回	转销或核销	其他变动	

其中本期坏账准备收回或转回金额重要的：

单位：元

单位名称	收回或转回金额	转回原因	收回方式	确定原坏账准备计提比例的依据及其合理性

5） 本期实际核销的应收利息情况

单位：元

项目	核销金额

其中重要的应收利息核销情况

单位：元

单位名称	款项性质	核销金额	核销原因	履行的核销程序	款项是否由关联交易产生

（2） 应收股利

1） 应收股利分类

单位：元

项目(或被投资单位)	期末余额	期初余额

2） 重要的账龄超过 1 年的应收股利

单位：元

项目(或被投资单位)	期末余额	账龄	未收回的原因	是否发生减值及其判断依据

3） 按坏账计提方法分类披露

□适用 ☑不适用

4） 本期计提、收回或转回的坏账准备的情况

单位：元

类别	期初余额	本期变动金额				期末余额
		计提	收回或转回	转销或核销	其他变动	

其中本期坏账准备收回或转回金额重要的：

单位：元

单位名称	收回或转回金额	转回原因	收回方式	确定原坏账准备计提比例的依据及其合理性

5） 本期实际核销的应收股利情况

单位：元

项目	核销金额

其中重要的应收股利核销情况

单位：元

单位名称	款项性质	核销金额	核销原因	履行的核销程序	款项是否由关联交易产生

（3） 其他应收款

1） 其他应收款按款项性质分类情况

单位：元

款项性质	期末账面余额	期初账面余额
其他应收款	2,147,499,658.20	1,988,408,917.09
合计	2,147,499,658.20	1,988,408,917.09

2） 按账龄披露

单位：元

账龄	期末账面余额	期初账面余额
1 年以内（含 1 年）	655,168,326.86	577,275,622.62
1 至 2 年	522,016,625.96	450,363,708.12
2 至 3 年	591,837,021.29	595,892,567.51
3 年以上	378,477,684.09	364,877,018.84
3 至 4 年	368,567,000.47	363,008,206.34
4 至 5 年	8,101,283.62	118,053.50

5 年以上	1,809,400.00	1,750,759.00
合计	2,147,499,658.20	1,988,408,917.09

3） 按坏账计提方法分类披露

单位：元

类别	期末余额					期初余额				
	账面余额		坏账准备		账面价值	账面余额		坏账准备		账面价值
	金额	比例	金额	计提比例		金额	比例	金额	计提比例	
其中：										
按组合计提坏账准备	2,147,499,658.20	100.00%			2,147,499,658.20	1,988,408,917.09	100.00%			1,988,408,917.09
其中：										
组合 1 应收保证金、押金、备用金、员工暂借款	1,402,120.40	0.07%			1,402,120.40	3,056,727.51	0.15%			3,056,727.51
组合 3 关联方往来款	2,146,097,537.80	99.93%			2,146,097,537.80	1,985,352,189.58	99.85%			1,985,352,189.58
合计	2,147,499,658.20	100.00%			2,147,499,658.20	1,988,408,917.09	100.00%			1,988,408,917.09

按组合计提坏账准备类别名称：组合 1 应收保证金、押金、备用金、员工暂借款

单位：元

名称	期末余额		
	账面余额	坏账准备	计提比例
组合 1 应收保证金、押金、备用金、员工暂借款	1,402,120.40	0.00	0.00%
合计	1,402,120.40	0.00	

确定该组合依据的说明：

按组合计提坏账准备的确认标准及说明详见“附注五、11.（5）金融工具减值”。

按组合计提坏账准备类别名称：组合 3 关联方往来款

单位：元

名称	期末余额		
	账面余额	坏账准备	计提比例
组合 3 关联方往来款	2,146,097,537.80	0.00	0.00%
合计	2,146,097,537.80	0.00	

确定该组合依据的说明：

按组合计提坏账准备的确认标准及说明详见“附注五、11.（5）金融工具减值”。

按预期信用损失一般模型计提坏账准备：

单位：元

坏账准备	第一阶段	第二阶段	第三阶段	合计
	未来 12 个月预期信用损失	整个存续期预期信用损失（未发生信用减值）	整个存续期预期信用损失（已发生信用减值）	
2026 年 1 月 1 日余额在本期				

损失准备本期变动金额重大的账面余额变动情况

□适用 ☑不适用

4） 本期计提、收回或转回的坏账准备情况

本期计提坏账准备情况：

单位：元

类别	期初余额	本期变动金额				期末余额
		计提	收回或转回	转销或核销	其他	

其中本期坏账准备转回或收回金额重要的：

单位：元

单位名称	转回或收回金额	转回原因	收回方式	确定原坏账准备计提比例的依据及其合理性

5） 本期实际核销的其他应收款情况

单位：元

项目	核销金额

其中重要的其他应收款核销情况：

单位：元

单位名称	其他应收款性质	核销金额	核销原因	履行的核销程序	款项是否由关联交易产生

6） 按欠款方归集的期末余额前五名的其他应收款情况

单位：元

单位名称	款项的性质	期末余额	账龄	占其他应收款期末余额合计数的比例	坏账准备期末余额
上海康达新材料科技有限公司	关联方往来款	1,241,804,097.23	1-4 年	57.83%	
北京康达晟璟集成电路（集团）有限公司	关联方往来款	398,178,939.76	1-3 年	18.54%	

福建康达鑫宇新材料有限公司	关联方往来款	217,222,923.83	1-4 年	10.12%	
康达新材料科技（天津）有限公司	关联方往来款	71,800,000.00	1-4 年	3.34%	
河北惟新科技有限公司	关联方往来款	64,376,132.32	1-5 年	3.00%	
合计		1,993,382,093.14		92.83%	

7） 因资金集中管理而列报于其他应收款

3、长期股权投资

单位：元

项目	期末余额			期初余额		
	账面余额	减值准备	账面价值	账面余额	减值准备	账面价值
对子公司投资	1,215,408,771.74		1,215,408,771.74	1,125,671,047.84		1,125,671,047.84
对联营、合营企业投资	96,860,698.61	4,487,999.98	92,372,698.63	96,448,123.84	4,487,999.98	91,960,123.86
合计	1,312,269,470.35	4,487,999.98	1,307,781,470.37	1,222,119,171.68	4,487,999.98	1,217,631,171.70

（1） 对子公司投资

单位：元

被投资单位	期初余额（账面价值）	减值准备期初余额	本期增减变动				期末余额（账面价值）	减值准备期末余额
			追加投资	减少投资	计提减值准备	其他		
上海康达新材料科技有限公司	63,942,481.13		90,000,000.00	78,201.07			153,864,280.06	
上海微相邦创业孵化器管理有限公司	2,550,000.00						2,550,000.00	
北京康达晟璟集成电路（集团）有限公司	555,805,578.75			165,575.03			555,640,003.72	
康达国际供应链（天津）有限公司	18,214,237.96						18,214,237.96	
康达新材料科技（天津）有限公司	50,968,750.00			18,500.00			50,950,250.00	
深圳康达电子材料研发有限	150,000,000.00						150,000,000.00	

公司								
康达新材料科技大连有限公司	37,250,000.00						37,250,000.00	
康达裕隆中试新材料科技（大连）有限公司	10,390,000.00						10,390,000.00	
天津康达新材料国际贸易有限公司	30,000,000.00						30,000,000.00	
成都中科华微电子有限公司	206,550,000.00						206,550,000.00	
合计	1,125,671,047.84		90,000,000.00	262,276.10			1,215,408,771.74	

（2） 对联营、合营企业投资

单位：元

投资单位	期初余额（账面价值）	减值准备期初余额	本期增减变动								期末余额（账面价值）	减值准备期末余额
			追加投资	减少投资	权益法下确认的投资损益	其他综合收益调整	其他权益变动	宣告发放现金股利或利润	计提减值准备	其他		
一、合营企业												
二、联营企业												
博航天海科技（北京）有限公司	758,928.83	4,487,999.98			-948.48						757,980.35	4,487,999.98
东方电气风电（山东）有限公司	57,376,501.68				-2,016,412.88						55,360,088.80	
南京聚发新材料有限公司	33,824,693.35				2,429,936.13						36,254,629.48	
小计	91,960,123.86	4,487,999.98			412,574.77						92,372,698.63	4,487,999.98

合计	91,960,123.86	4,487,999.98			412,574.77						92,372,698.63	4,487,999.98

可收回金额按公允价值减去处置费用后的净额确定

□适用 ☑不适用

可收回金额按预计未来现金流量的现值确定

□适用 ☑不适用

（3） 其他说明

4、营业收入和营业成本

单位：元

项目	本期发生额		上期发生额	
	收入	成本	收入	成本
主营业务	1,429,296,036.38	1,229,382,933.65	1,943,982,243.49	1,685,407,500.31
其他业务	53,156,653.85	43,428,300.86	50,348,575.89	44,859,493.87
合计	1,482,452,690.23	1,272,811,234.51	1,994,330,819.38	1,730,266,994.18

营业收入、营业成本的分解信息：

单位：元

合同分类	分部 1		分部 2		新材料分部		合计	
	营业收入	营业成本	营业收入	营业成本	营业收入	营业成本	营业收入	营业成本
业务类型								
其中：								
新材料分部					1,482,452,690.23	1,272,811,234.51	1,482,452,690.23	1,272,811,234.51
按经营地区分类								
其中：								
市场或客户类型								
其中：								
合同类型								
其中：								
按商品转让的时间分类								
其中：								
按合同期限分类								

其中：								
按销售渠道分类								
其中：								
合计								

与履约义务相关的信息：

项目	履行履约义务的时间	重要的支付条款	公司承诺转让商品的性质	是否为主要责任人	公司承担的预期将退还给客户的款项	公司提供的质量保证类型及相关义务

与分摊至剩余履约义务的交易价格相关的信息：

本报告期末已签订合同、但尚未履行或尚未履行完毕的履约义务所对应的收入金额为 40,293,810.64 元，其中，40,293,810.64 元预计将于 2026 年度确认收入。

重大合同变更或重大交易价格调整

单位：元

项目	会计处理方法	对收入的影响金额

5、投资收益

单位：元

项目	本期发生额	上期发生额
权益法核算的长期股权投资收益	412,574.77	2,306,737.49
其他权益工具投资在持有期间取得的股利收入		2,000,000.00
合计	412,574.77	4,306,737.49

6、其他

二十、补充资料

1、当期非经常性损益明细表

☑适用 □不适用

单位：元

项目	金额	说明
非流动性资产处置损益	805,960.91	主要系报告期内固定资产处置收益。
计入当期损益的政府补助（与公司正常经营业务密切相关、符合国家政策规定、按照确定的标准享有、对公司损益产生持续影响的政府补助除外）	11,010,027.82	主要因报告期内收到产业发展类政府补助增加所致。
单独进行减值测试的应收款项减值准备转回	2,400,000.00	
除上述各项之外的其他营业外收入和支出	-1,220,813.97	主要系报告期内提前退租违约金、对外捐赠支出。
减：所得税影响额	2,079,816.63	

少数股东权益影响额（税后）	356,437.59	
合计	10,558,920.54	--

其他符合非经常性损益定义的损益项目的具体情况：

□适用 ☑不适用

公司不存在其他符合非经常性损益定义的损益项目的具体情况。

将《公开发行证券的公司信息披露解释性公告第 1 号——非经常性损益》中列举的非经常性损益项目界定为经常性损益项目的情况说明

□适用 ☑不适用

2、净资产收益率及每股收益

报告期利润	加权平均净资产收益率	每股收益	
		基本每股收益（元/股）	稀释每股收益（元/股）
归属于公司普通股股东的净利润	1.03%	0.099	0.099
扣除非经常性损益后归属于公司普通股股东的净利润	0.65%	0.062	0.062

3、境内外会计准则下会计数据差异

（1） 同时按照国际会计准则与按中国会计准则披露的财务报告中净利润和净资产差异情况

□适用 ☑不适用

（2） 同时按照境外会计准则与按中国会计准则披露的财务报告中净利润和净资产差异情况

□适用 ☑不适用

（3） 境内外会计准则下会计数据差异原因说明，对已经境外审计机构审计的数据进行差异调节的，应注明该境外机构的名称

4、其他

公司盖章：康达新材料（集团）股份有限公司

法定代表人：王建祥

日期：2026年8月24日